

BANCO COLPATRIA RED MULTIBANCA COLPATRIA S.A.

BALANCES GENERALES AL 31 DE DICIEMBRE DE 2008 Y 2007

(En miles de pesos)

ACTIVOS	2008	2007	PASIVOS Y PATRIMONIO DE LOS ACCIONISTAS	2008	2007
DISPONIBLE (Nota 3)	\$ 395.298.072	\$ 202.482.471	DEPOSITOS Y EXIGIBILIDADES (Nota 13)	\$ 4.971.051.895	\$ 4.171.151.345
POSICIONES ACTIVAS EN OPERACIONES DE MERCADO MONETARIO Y RELACIONADAS (Nota 4)	7.695.550	125.982.943	POSICIONES PASIVAS EN OPERACIONES DE MERCADO MONETARIO Y RELACIONADAS (Nota 14)	72.200.000	-
INVERSIONES (Nota 5)	994.094.829	590.058.268	ACEPTACIONES BANCARIAS	2.775.284	2.165.056
CARTERA DE CREDITOS - NETO (Nota 6)	2.146.774.836	1.684.020.816	CREDITOS DE BANCOS Y OTRAS OBLIGACIONES FINANCIERAS (Nota 15)	874.989.915	676.908.366
Garantía actuante	3.422.725.107	3.060.412.804	CUENTAS POR PAGAR (Nota 16)	158.402.281	136.866.823
Garantía personal	(264.163.650)	(182.279.883)	TITULOS DE INVERSION EN CIRCULACION (Nota 17)	135.912.895	163.975.050
Provisión cartera de créditos	5.305.336.293	4.562.153.732	OTROS PASIVOS (Nota 18)	35.717.231	30.435.387
ACEPTACIONES OPERACIONES DE CONTADO Y DERIVADOS (Nota 7)	13.456.702	6.416.608	PASIVOS ESTIMADOS Y PROVISIONES (Nota 19)	31.847.310	28.368.992
CUENTAS POR COBRAR, neto (Nota 8)	71.235.612	67.759.792	Total pasivos	6.282.896.811	5.269.871.012
BIENES RECIBIDOS EN PAGO, neto (Nota 9)	16.394.582	11.583.804	PATRIMONIO DE LOS ACCIONISTAS (Nota 21)	233.878.144	233.878.144
PROPIEDADES Y EQUIPO, neto (Nota 10)	68.959.049	70.261.701	Capital suscrito y pagado	233.878.144	150.657.457
OTROS ACTIVOS, neto (Nota 11)	123.063.212	64.348.946	Reservas	250.688.737	70.943.573
VALORIZACIONES, neto (Nota 12)	74.061.040	70.943.573	Superávit por valorizaciones - neto	1.744.106	1.744.106
			Utilidad neta del ejercicio	226.326.098	106.641.650
Total activos	\$ 7.069.594.936	\$ 5.771.991.843	Total patrimonio de los accionistas	786.698.125	562.120.824
CUENTAS CONTINGENTES ACREEDORAS POR CONTRA (Nota 31)	\$ 2.064.651.371	\$ 2.112.359.795	Total pasivo y patrimonio de los accionistas	\$ 7.069.594.936	\$ 5.771.991.843
CUENTAS CONTINGENTES DEUDORAS (Nota 31)	\$ 332.032.741	\$ 275.946.769	CUENTAS CONTINGENTES ACREEDORAS (Nota 31)	\$ 2.064.651.371	\$ 2.112.359.795
CUENTAS DE ORDEN DEUDORAS (Nota 31)	\$ 8.128.653.127	\$ 6.730.453.350	CUENTAS CONTINGENTES DEUDORAS POR CONTRA (Nota 31)	\$ 332.032.741	\$ 275.946.769
CUENTAS DE ORDEN ACREEDORAS POR CONTRA (Nota 31)	\$ 19.292.401.762	\$ 12.070.851.654	CUENTAS DE ORDEN DEUDORAS POR CONTRA (Nota 31)	\$ 8.128.653.127	\$ 6.730.453.350
			CUENTAS DE ORDEN ACREEDORAS (Nota 31)	\$ 19.292.401.762	\$ 12.070.851.654

Las notas adjuntas son parte integral de los estados financieros.

Los suscritos Representante Legal y Contador certificamos que hemos verificado previamente las afirmaciones contenidas en estos estados financieros y que los mismos han sido tomados fielmente de los libros de contabilidad.

LUIS SANTIAGO PERDOMO MALDONADO
Fiscalista

JAVIER HERNANDEZ ROMERO CRUZ
Contador

Tarjeta Profesional No. 4490-T

FRANCISCO JAVIER VAREZ CUEVAS
Representante Legal
Tarjeta Profesional No. 54.116-T
(Ver por último adjunto)

BANCO COLPATRIA RED MULTIBANCA COLPATRIA S.A.

ESTADOS DE RESULTADOS

POR LOS AÑOS TERMINADOS EL 31 DE DICIEMBRE DE 2008 Y 2007

(En miles de pesos, excepto la utilidad neta por acción)

	2008	2007
INGRESOS OPERACIONALES DIRECTOS: (Nota 22)		
Intereses de colocación	\$ 850.806.493	\$ 638.051.973
Rendimiento, valoración y utilidad en venta de inversiones	99.137.692	49.131.613
Corrección monetaria	64.481.003	39.979.025
Comisiones	104.158.822	98.264.402
Cambios	52.975.590	36.015.664
Componente financiero leasing habitacional	<u>49.273</u>	<u>55.084</u>
	<u>1.171.608.873</u>	<u>861.497.761</u>
GASTOS OPERACIONALES DIRECTOS: (Nota 23)		
Intereses de exigibilidades	339.934.232	247.694.168
Intereses de préstamos	53.742.656	40.243.708
Intereses de interbancarios y bonos	35.276.185	27.569.582
Corrección monetaria	8.748.653	8.529.266
Cambios	62.170.484	35.308.521
Pérdida en valoración de inversiones	1.570.246	796.013
Comisiones	<u>81.153.584</u>	<u>62.914.428</u>
	<u>582.596.040</u>	<u>423.055.686</u>
Resultado operacional directo	<u>589.012.833</u>	<u>438.442.075</u>
OTROS INGRESOS Y GASTOS OPERACIONALES:		
Recuperaciones de cartera	118.901.800	63.555.660
Ingresos operacionales, otros (Nota 24)	<u>134.840.242</u>	<u>127.980.934</u>
	<u>253.742.042</u>	<u>191.536.594</u>
GASTOS OPERACIONALES:		
Gastos de personal (Nota 25)	108.763.385	95.854.361
Impuestos (Nota 26)	31.312.405	34.326.814
Arrendamientos	9.421.323	7.524.604
Seguros	17.020.089	15.494.264
Otros (Nota 27)	<u>121.253.397</u>	<u>109.706.578</u>
	<u>287.770.599</u>	<u>262.906.621</u>
Resultado operacional antes de provisiones, depreciaciones y amortizaciones	<u>554.984.276</u>	<u>367.072.048</u>


BANCO COLPATRIA RED MULTIBANCA COLPATRIA S.A.


**ESTADOS DE RESULTADOS
POR LOS AÑOS TERMINADOS EL 31 DE DICIEMBRE DE 2008 Y 2007
(En miles de pesos, excepto la utilidad neta por acción)**


	2008	2007
PROVISIONES PARA:		
Inversiones	394.364	-
Cartera de créditos	347.125.809	223.373.411
Cuentas por cobrar	22.914.920	19.090.632
Bienes recibidos en pago	4.115.742	4.469.618
Otros activos	23.608	110.622
Depreciaciones (Nota 28)	12.961.835	13.477.446
Amortizaciones	<u>10.067.450</u>	<u>9.916.856</u>
	<u>397.603.728</u>	<u>270.438.585</u>
Resultado operacional neto	<u>157.380.548</u>	<u>96.633.463</u>
INGRESOS NO OPERACIONALES:		
Utilidad en venta de bienes recibidos en pago	8.898.475	10.320.009
Utilidad en venta de propiedades y equipo	2.168.882	1.070.176
Utilidad en venta de otros activos	-	217.878
Arrendamientos	2.014.517	1.964.874
Recuperaciones (Nota 29)	110.893.446	44.562.180
Diversos	<u>8.641.130</u>	<u>1.077.562</u>
	<u>132.616.450</u>	<u>59.212.679</u>
GASTOS NO OPERACIONALES:		
Pérdida en venta de bienes recibidos en pago	345.522	160.327
Pérdida en venta de propiedades y equipo	-	36.673
Multas, sanciones, litigios e indemnizaciones	3.522.571	3.305.856
Pérdida por siniestros	3.535.927	1.944.265
Diversos (Nota 30)	<u>7.938.998</u>	<u>9.265.264</u>
	<u>15.343.018</u>	<u>14.712.385</u>
UTILIDAD ANTES DE IMPUESTO SOBRE LA RENTA	274.653.980	141.133.757
IMPUESTO SOBRE LA RENTA (Nota 20)	<u>(48.327.882)</u>	<u>(34.492.107)</u>
UTILIDAD NETA DEL EJERCICIO	<u>\$ 226.326.098</u>	<u>\$ 106.641.650</u>
UTILIDAD NETA POR ACCIÓN	<u>\$ 6,24</u>	<u>\$ 2,94</u>

Las notas adjuntas son parte integral de los estados financieros.

Los suscritos Representante Legal y Contador certificamos que hemos verificado previamente las afirmaciones contenidas en estos estados financieros y que los mismos han sido tomados fielmente de los libros de contabilidad.


LUIS SANTIAGO PERDOMO MALDONADO
Presidente


JAIME HERNANDO ROMERO CRUZ
Contador
Tarjeta Profesional No. 4490-T


FRANCISCO JAVIER SUÁREZ CLEVES
Revisor Fiscal
Tarjeta Profesional No. 54116-T
(Ver mi informe adjunto)


BANCO COLPATRIA RED MULTIBANCA COLPATRIA S.A.

ESTADOS DE CAMBIOS EN EL PATRIMONIO DE LOS ACCIONISTAS
POR LOS AÑOS TERMINADOS EL 31 DE DICIEMBRE DE 2008 Y 2007
(En miles de pesos)


	Capital suscrito y pagado	Reserva legal	Reservas ocasionales	Utilidades no realizadas	Superávit por valorizaciones y (desvalorizaciones), neto	Resultados del ejercicio	Total patrimonio
SALDOS AL 31 DE DICIEMBRE DE 2006	\$ 233.878.144	\$ 42.572.452	\$ 69.073.418	\$ -	\$ 49.689.743	\$ 103.192.102	\$ 498.405.859
Aplicación reserva legal	-	38.811.588	-	-	-	(38.811.588)	-
Libерación reserva fiscal año 2005 para incrementar la reserva legal	-	6.989.454	(6.989.454)	-	-	(25.382.124)	-
Reserva para pago de dividendos	-	-	25.382.124	-	-	(38.798.399)	(64.180.514)
Dividendos decretados del resultado año 2006	-	-	(25.382.124)	-	-	(200.000)	-
Reserva ocasional destinada a donaciones	-	-	200.000	-	-	-	-
Reserva ocasional destinada a donaciones	-	62.083.964	(62.083.964)	-	21.253.829	-	21.253.829
Libерación reservas años 2003 y 2004 para incrementar reserva legal	-	-	-	-	-	106.641.650	106.641.650
Superávit por valorizaciones	-	-	-	-	-	-	-
Resultado del ejercicio	-	-	-	-	-	-	-
SALDOS AL 31 DE DICIEMBRE DE 2007	233.878.144	150.457.438	200.000	-	70.943.572	106.641.650	562.120.824
Traslado del resultado del ejercicio anterior	-	-	-	-	-	(99.568.859)	-
Dividendos decretados del resultado año 2006	-	99.568.859	-	-	-	(6.610.371)	(6.610.371)
Reserva ocasional destinada a donaciones	-	-	462.420	-	-	(462.420)	-
Reserva ocasional destinada a donaciones	-	-	(200.000)	-	-	-	-
Libерación reservas del año 2005 para incrementar reserva legal	-	200.000	(200.000)	-	-	-	-
Utilidades no realizadas de inversiones disponibles para la venta	-	-	-	1.744.106	-	-	1.744.106
Incremento de valorizaciones	-	-	-	-	3.117.468	226.326.098	3.117.468
Resultado del ejercicio	-	-	-	-	-	-	-
SALDOS AL 31 DE DICIEMBRE DE 2008	\$ 233.878.144	\$ 250.226.317	\$ 462.420	\$ 1.744.106	\$ 74.061.040	\$ 226.326.098	\$ 786.658.125

Las notas adjuntas son parte integral de los estados financieros.


Los suscritos Representante Legal y Contador certificamos que hemos verificado previamente las afirmaciones contenidas en estos estados financieros y que los mismos han sido tomados fielmente de los libros de contabilidad.



LUIS SANTIAAGO PARDO MALLDONADO
 Presidente



JAIME HERIBERTO ROMERO CRUZ
 Contador
 Tarjeta Profesional No. 4499-T



FRANCISCO JAVIER RODRIGUEZ CLEVES
 Revisor Fiscal
 Tarjeta Profesional No. 54115-T
 (Ver milésimas adjuntas)


BANCO COLPATRIA RED MULTIBANCA COLPATRIA S.A.

**ESTADOS DE FLUJOS DE EFECTIVO
POR LOS AÑOS TERMINADOS EL 31 DE DICIEMBRE DE 2008 Y 2007
(En miles de pesos)**

	2008	2007
FLUJOS DE CAJA DE ACTIVIDADES DE OPERACIÓN:		
Utilidad neta del ejercicio	\$ 226.326.098	\$ 106.641.650
Más ajustes para conciliar la utilidad neta del ejercicio en los fondos utilizados en las actividades de la operación:		
Depreciaciones de propiedades y equipo	12.961.835	13.477.446
Amortización de cargos diferidos	10.067.450	9.916.856
Provisión cartera de créditos	347.125.809	223.373.411
Provisión cuentas por cobrar	22.914.920	19.090.632
Provisión daciones en pago	4.115.742	4.469.618
Provisión otros activos	23.608	110.622
Utilidades no realizadas por inversiones	1.744.106	-
Menos reintegros de provisiones y castigos	<u>(303.962.488)</u>	<u>(202.260.703)</u>
Utilidad neta depurada	321.317.080	174.819.532
Variaciones en cuentas de activos y pasivos:		
Incremento de depósitos y exigibilidades	799.900.550	583.993.443
Disminución de títulos de inversión en circulación- bonos	(28.062.155)	(7.225.316)
Incremento de cuentas por pagar	21.535.457	45.746.626
Incremento de otros pasivos	5.281.844	5.896.525
Incremento de pasivos estimados y provisiones	3.478.319	209.970
Incremento de cartera de créditos	(825.066.322)	(806.535.264)
Incremento (Disminución) de aceptaciones y derivados	(6.429.871)	1.129.585
Incremento de cuentas por cobrar	(1.715.411)	(23.435.279)
Incremento (Disminución) de bienes recibidos en pago	(2.213.281)	21.174.024
Incremento (Disminución) otros activos	<u>(61.473.456)</u>	<u>6.202.031</u>
Total flujos de caja netos utilizados en actividades de operación	<u>(94.764.326)</u>	<u>(172.843.655)</u>
FLUJOS DE CAJA DE ACTIVIDADES DE INVERSIÓN:		
Posiciones activas en operaciones de mercado y relacionadas	118.287.413	(75.113.581)
Inversiones	(404.036.560)	29.960.608
Incremento de propiedades y equipo	<u>(11.659.184)</u>	<u>(12.720.530)</u>
Total flujos de caja netos utilizados en actividades de inversión	<u>(297.408.331)</u>	<u>(57.873.503)</u>
FLUJOS DE CAJA DE ACTIVIDADES DE FINANCIACION:		
Incremento (Disminución) de posiciones activas en operaciones de mercado y relacionadas	72.200.000	(55.000.000)
Incremento de créditos de bancos y otras obligaciones financieras	198.081.549	179.314.387
Pago de dividendos	<u>(6.610.371)</u>	<u>(64.180.514)</u>
Total flujos de caja netos provistos por actividades de financiación	<u>263.671.178</u>	<u>60.133.873</u>
FLUJOS NETOS DE CAJA PROVISTOS EN EL EJERCICIO	192.815.601	4.236.246
FONDOS DISPONIBLES AL INICIO DEL EJERCICIO	<u>202.482.471</u>	<u>198.246.225</u>
FONDOS DISPONIBLES AL FINAL DEL EJERCICIO	\$ <u>395.298.072</u>	\$ <u>202.482.471</u>

Las notas adjuntas son parte integral de los estados financieros.

Los suscritos Representante Legal y Contador certifcamos que hemos verificado previamente las afirmaciones contenidas en estos estados financieros y que los mismos han sido tomados fielmente de los libros de contabilidad.


LUIS SANTIAGO PERDOMO MALDONADO
Presidente


JAI ME HERNANDO ROMERO CRUZ
Contador
Tarjeta Profesional No. 4490-T


FRANCISCO JAVIER SUÁREZ CLEVES
Revisor Fiscal
Tarjeta Profesional No. 54116-T
(Ver mi informe adjunto)