

**Banco Colpatría Red
Multibanca Colpatría S.A.**

*Estados Financieros por los Años
Terminados el 31 de Diciembre de 2009 y
2008 e Informe del Revisor Fiscal*

BANCO COLPATRIA RED MULTIBANCA COLPATRIA S.A.

BALANCES GENERALES AL 31 DE DICIEMBRE DE 2009 Y 2008


(En miles de pesos)

ACTIVOS	2009	2008	PASIVOS Y PATRIMONIO DE LOS ACCIONISTAS	2009	2008
DISPONIBLE (Nota 3)	\$ 695.278.789	\$ 395.298.072	DEPÓSITOS Y EXIGIBILIDADES (Nota 13)	\$ 5.917.697.026	\$ 4.971.051.895
POSICIONES ACTIVAS EN OPERACIONES DE MERCADO MONETARIO Y RELACIONADAS (Nota 4)	82.000.000	7.695.530	POSICIONES PASIVAS EN OPERACIONES DE MERCADO MONETARIO Y RELACIONADAS (Nota 14)	246.003.248	72.200.000
INVERSIONES (Nota 5)	1.113.161.946	994.094.829	ACEPTACIONES BANCARIAS	432.041	2.775.284
CARTERA DE CRÉDITOS - NETO (Nota 6)	2.410.633.288	2.146.774.836	CRÉDITOS DE BANCOS Y OTRAS OBLIGACIONES FINANCIERAS (Nota 15)	898.552.974	874.989.915
Garantía admisible	4.282.817.880	3.422.725.107	CUENTAS POR PAGAR (Nota 16)	242.472.872	158.402.281
Garantía personal	(411.338.245)	(264.163.650)	TÍTULOS DE INVERSIÓN EN CIRCULACIÓN (Nota 17)	330.000.000	135.912.895
Provisión cartera de créditos	6.282.112.923	5.305.336.293	OTROS PASIVOS (Nota 18)	35.350.629	35.717.231
ACEPTACIONES OPERACIONES DE CONTADO Y DERIVADOS (Nota 7)			PASIVOS ESTIMADOS Y PROVISIONES (Nota 19)	32.721.670	31.847.310
Aceptaciones	432.041	2.775.284	Total pasivos	\$ 7.703.230.460	\$ 6.282.896.811
Operaciones de contado y derivados (Derretchos)	1.605.361.098	1.312.388.804			
Operaciones de contado y derivados (Obligaciones)	(1.604.011.383)	(1.301.707.381)	PATRIMONIO DE LOS ACCIONISTAS (Nota 21)		
CUENTAS POR COBRAR, neto (Nota 8)	1.781.256	13.456.707	Capital suscrito y pagado	233.878.144	233.878.144
BIENES RECIBIDOS EN PAGO, neto (Nota 9)	71.122.600	71.235.617	Reservas	373.032.571	250.688.737
PROPIEDADES Y EQUIPO, neto (Nota 10)	16.645.603	16.384.582	Superávit por valorizaciones - neto (nota 12)	104.029.169	74.061.040
OTROS ACTIVOS, neto (Nota 11)	72.493.232	68.939.049	Utilidades no realizadas en inversiones	0	1.744.106
VALORIZACIONES, neto (Nota 12)	122.038.076	123.063.217	Utilidad neta del ejercicio	152.493.750	226.326.098
DESVALORIZACIONES, neto (Nota 12)	104.086.555	74.083.554	Total patrimonio de los accionistas	\$ 863.433.634	\$ 786.698.125
	(57.386)	(22.514)	Total pasivos y patrimonio de los accionistas	\$ 8.566.664.094	\$ 7.069.594.936
Total activos	\$ 8.566.664.094	\$ 7.069.594.936	CUENTAS CONTINGENTES ACREEDORAS POR CONTRA (Nota 31)	\$ 2.418.777.702	\$ 2.064.651.371
CUENTAS CONTINGENTES ACREEDORAS POR CONTRA (Nota 31)	\$ 2.418.777.702	\$ 2.064.651.371	CUENTAS CONTINGENTES DEUDORAS POR CONTRA (Nota 31)	\$ 795.389.988	\$ 332.032.741
CUENTAS CONTINGENTES DEUDORAS (Nota 31)	\$ 795.389.988	\$ 332.032.741	CUENTAS DE ORDEN DEUDORAS POR CONTRA (Nota 31)	\$ 11.306.024.088	\$ 8.129.653.127
CUENTAS DE ORDEN DEUDORAS (Nota 31)	\$ 11.306.024.088	\$ 8.129.653.127	CUENTAS DE ORDEN ACREEDORAS (Nota 31)	\$ 22.678.519.062	\$ 19.292.401.762
CUENTAS DE ORDEN ACREEDORAS POR CONTRA (Nota 31)	\$ 22.678.519.062	\$ 19.292.401.762			

Las notas adjuntas son parte integral de los estados financieros.

Los suscritos Representante Legal y Contador certificamos que hemos verificado previamente las afirmaciones contenidas en estos estados financieros y que los mismos han sido tomados fielmente de los libros de contabilidad.


LUIS SANTIAGO FERRDOMO MALDONADO
 Presidente


JAIME HERNANDEZ ROMERO CRUZ
 Contador


FRANCISCO JAVIER GONZALEZ CLEVES
 Tajeta Profesional No. 54116-T
 (Ver en el anexo adjunto)

BANCO COLPATRIA RED MULTIBANCA COLPATRIA S.A.

ESTADOS DE RESULTADOS
 POR LOS AÑOS TERMINADOS EL 31 DE DICIEMBRE DE 2009 Y 2008
 (En miles de pesos, excepto la utilidad neta por acción)

	2009	2008
INGRESOS OPERACIONALES DIRECTOS: (Nota 22)		
Intereses de colocación	\$ 889.715.344	\$ 850.806.493
Rendimiento, valoración y utilidad en venta de inversiones	128.028.659	99.137.692
Corrección monetaria	28.009.880	64.481.003
Comisiones	115.698.044	104.158.822
Cambios	23.162.980	52.975.590
Componente financiero leasing habitacional	<u>50.293</u>	<u>49.273</u>
	<u>1.184.665.200</u>	<u>1.171.608.873</u>
GASTOS OPERACIONALES DIRECTOS: (Nota 23)		
Intereses de exigibilidades	289.394.702	339.934.232
Intereses de préstamos	51.950.878	53.742.656
Intereses de interbancarios y bonos	37.837.468	35.276.185
Corrección monetaria	2.229.413	8.748.653
Cambios	33.563.188	62.170.484
Pérdida en valoración de inversiones	6.271.273	1.570.246
Comisiones	<u>95.806.022</u>	<u>81.153.584</u>
	<u>517.052.944</u>	<u>582.596.040</u>
Resultado operacional directo	<u>667.612.256</u>	<u>589.012.833</u>
OTROS INGRESOS Y GASTOS OPERACIONALES:		
Recuperaciones de cartera	151.640.637	118.901.800
Ingresos operacionales, otros (Nota 24)	<u>148.695.453</u>	<u>134.840.242</u>
	<u>300.336.090</u>	<u>253.742.042</u>
GASTOS OPERACIONALES:		
Gastos de personal (Nota 25)	120.309.638	108.763.385
Impuestos (Nota 26)	32.430.359	31.312.405
Arrendamientos	10.528.913	9.421.323
Seguros	20.007.323	17.020.089
Otros (Nota 27)	<u>122.289.242</u>	<u>121.253.397</u>
	<u>305.565.475</u>	<u>287.770.599</u>
Resultado operacional antes de provisiones, depreciaciones y amortizaciones	<u>662.382.871</u>	<u>554.984.276</u>


BANCO COLPATRIA RED MULTIBANCA COLPATRIA S.A.


ESTADOS DE RESULTADOS
 POR LOS AÑOS TERMINADOS EL 31 DE DICIEMBRE DE 2009 Y 2008
 (En miles de pesos, excepto la utilidad neta por acción)


	2009	2008
PROVISIONES PARA:		
Disponible e Inversiones	2.552	394.364
Cartera de créditos	455.549.509	347.125.809
Cuentas por cobrar	25.954.247	22.914.920
Bienes recibidos en pago	4.455.301	4.115.742
Otros activos	2.145.476	23.608
Depreciaciones (Nota 28)	13.527.211	12.961.835
Amortizaciones	11.039.307	10.067.450
	<u>512.673.603</u>	<u>397.603.728</u>
 Resultado operacional neto	<u>149.709.268</u>	<u>157.380.548</u>
INGRESOS NO OPERACIONALES:		
Utilidad en venta de bienes recibidos en pago	4.694.409	8.898.475
Utilidad en venta de propiedades y equipo	717.428	2.168.882
Arrendamientos	2.109.116	2.014.517
Recuperaciones (Nota 29)	55.756.483	110.893.446
Diversos	6.566.489	8.641.130
	<u>69.843.925</u>	<u>132.616.450</u>
GASTOS NO OPERACIONALES:		
Pérdida en venta de bienes recibidos en pago	34.977	345.522
Multas, sanciones, litigios e indemnizaciones	4.653.718	3.522.571
Pérdida por siniestros	2.312.509	3.535.927
Diversos (Nota 30)	3.925.533	7.938.998
	<u>10.926.737</u>	<u>15.343.018</u>
UTILIDAD ANTES DE IMPUESTO SOBRE LA RENTA	208.626.456	274.653.980
IMPUESTO SOBRE LA RENTA (Nota 20)	<u>(56.132.706)</u>	<u>(48.327.882)</u>
UTILIDAD NETA DEL EJERCICIO	\$ <u>152.493.750</u>	\$ <u>226.326.098</u>
UTILIDAD NETA POR ACCIÓN	\$ <u>4,21</u>	\$ <u>6,24</u>

Las notas adjuntas son parte integral de los estados financieros.

Los suscritos Representante Legal y Contador certificamos que hemos verificado previamente las afirmaciones contenidas en estos estados financieros y que los mismos han sido tomados fielmente de los libros de contabilidad.


 LUIS SANTIAGO PERDOMO MALDONADO
 Presidente


 JAIME HERNANDO ROMERO CRUZ
 Contador
 Tarjeta Profesional No. 4490-T


 FRANCISCO JAVIER SUAREZ CLEVES
 Revisor Fiscal
 Tarjeta Profesional No. 54116-T
 (Ver en el examen adjunto)

BANCO COLPATRIA RED MULTIBANCA COLPATRIA S.A. Y FILIALES


**ESTADOS CONSOLIDADOS DE CAMBIOS EN EL PATRIMONIO DE LOS ACCIONISTAS
POR LOS AÑOS TERMINADOS EL 31 DE DICIEMBRE DE 2009 Y 2008**
(En miles de pesos)


	Capital pagado	Reserva legal	Reservas ocasionales	Utilidades no realizadas	Superávit por valorizaciones y desvalorizaciones (neto)	Resultado de ejercicios anteriores	Resultados del ejercicio en curso	Total patrimonio
SALDOS AL 31 DE DICIEMBRE DE 2007	\$ 233.878.144	\$ 150.457.458	\$ 200.000	\$ -	\$ 60.090.519	\$ 195.157	\$ 117.299.546	\$ 562.120.824
Eliminaciones en consolidación	-	-	-	-	-	-	-	-
Apropiación reserva legal	-	99.568.859	-	-	-	4.932.280	720.855	720.855
Reserva para pago de futuros dividendos	-	-	-	-	-	-	(105.001.431)	(500.292)
Dividendos decretados del resultado año 2007	-	-	-	-	-	-	-	-
Reserva ocasional destinada a donaciones	-	-	462.420	-	-	-	(12.556.550)	(12.556.550)
Liberación reservas años 2007 para incrementar reserva legal	-	200.000	(200.000)	-	-	-	(462.420)	-
Ganancias no realizadas de inversiones disponibles para la venta	-	-	-	1.744.106	-	-	-	-
Ajuste por conversión de estados financieros	(145.227)	-	-	-	-	500.292	-	1.744.106
Incremento de valorizaciones	-	-	-	-	9.225.577	-	-	355.065
Resultado del ejercicio	-	-	-	-	-	-	225.455.986	9.225.577
SALDOS AL 31 DE DICIEMBRE DE 2008	233.732.917	250.226.317	462.420	1.744.106	69.316.096	5.627.729	225.455.986	786.565.571
Eliminaciones en consolidación	-	-	-	-	-	-	-	-
Apropiación reserva legal	-	67.897.829	-	-	-	-	870.112	870.112
Dividendos decretados del resultado año 2008	-	-	-	-	-	-	(67.897.829)	-
Constitución de reserva por disposiciones fiscales	-	-	2.170.884	-	-	794.232	(103.982.264)	(103.188.032)
Reserva ocasional destinada a donaciones	-	-	187.580	-	-	-	(2.170.884)	-
Reserva para pago de futuros dividendos	-	-	52.087.541	-	-	-	(187.580)	-
Reconocimiento en el ingreso de las ganancias no realizadas	-	-	-	(1.744.106)	-	-	(52.087.541)	-
Ajuste por conversión de estados financieros	145.227	-	-	-	-	-	-	(1.744.106)
Incremento de valorizaciones	-	-	-	-	23.386.583	-	-	145.227
Resultado del ejercicio	-	-	-	-	-	-	157.377.918	23.386.583
SALDOS AL 31 DE DICIEMBRE DE 2009	\$ 233.878.144	\$ 318.124.146	\$ 54.908.425	\$ -	\$ 92.702.679	\$ 6.421.961	\$ 157.377.918	\$ 863.413.273

Las notas adjuntas son parte integral de los estados financieros

Los suscritos Representante Legal y Contador certificamos que hemos verificado previamente las afirmaciones contenidas en estos estados financieros y que los mismos han sido tomados fielmente de los libros de contabilidad.


LUIS SANTIAGO PERDOMO MALDONADO
Representante Legal


JAIME HERNANDO ROMERO CRUZ
Contador
Tarjeta Profesional No. 4490-T


FRANCISCO JAVIER SÁNCHEZ CLEVES
Revisor Fiscal
Tarjeta Profesional No. 54116-T
(Ver mi diploma Adjunto)


BANCO COLPATRIA RED MULTIBANCA COLPATRIA S.A.


ESTADOS DE FLUJOS DE EFECTIVO
 POR LOS AÑOS TERMINADOS EL 31 DE DICIEMBRE DE 2009 Y 2008
 (En miles de pesos)


	2009	2008
FLUJOS DE EFECTIVO DE ACTIVIDADES DE OPERACIÓN:		
Utilidad neta del ejercicio	\$ 152.493.750	\$ 226.326.098
Más ajustes para conciliar la utilidad neta del ejercicio con los fondos provistos (utilizados) en las actividades de la operación:		
Depreciaciones de propiedades y equipo	13.527.211	12.961.835
Amortización de cargos diferidos	11.039.307	10.067.450
Provisión cartera de créditos	455.549.509	347.125.809
Provisión cartera de créditos de leasing	113.786	-
Provisión cuentas por cobrar	25.954.247	22.914.920
Provisión para disponible	2.552	-
Provisión daciones en pago	4.455.301	4.115.742
Provisión propiedades y equipo	100.704	-
Provisión otros activos	1.930.986	23.608
(Disposición) constitución de ganancias no realizadas por inversiones disponibles para la venta	(1.744.106)	1.744.106
Menos reintegros de provisiones y castigos	<u>(332.703.929)</u>	<u>(303.962.488)</u>
Utilidad neta depurada	330.719.318	321.317.080
Variaciones en cuentas de activos y pasivos:		
Incremento de Depósitos y exigibilidades	946.645.131	799.900.550
Incremento (Disminución) de Títulos de inversión en circulación- bonos	194.087.105	(28.062.155)
Incremento de Cuentas por pagar	84.070.592	21.535.457
Disminución (Incremento) de Otros pasivos	(366.602)	5.281.844
Incremento de Pasivos estimados y provisiones	874.360	3.478.319
Incremento de Cartera de créditos	(1.123.951.225)	(825.066.322)
Disminución (Incremento) de Aceptaciones y derivados	9.331.708	(6.429.871)
Incremento de Cuentas por cobrar	(12.262.117)	(1.715.411)
Incremento de Bienes recibidos en pago	(767.323)	(2.213.281)
Incremento de Otros activos	<u>(11.351.804)</u>	<u>(61.473.456)</u>
Total flujos de efectivos netos provistos en actividades de operación	<u>417.029.143</u>	<u>226.552.754</u>
FLUJOS DE EFECTIVO DE ACTIVIDADES DE INVERSIÓN:		
Incremento (Disminución) de posiciones activas en operaciones de mercado monetario y relacionadas	(74.304.470)	118.287.413
Incremento de Inversiones	(119.067.118)	(404.036.560)
Incremento de propiedades y equipo	<u>(17.060.881)</u>	<u>(11.659.184)</u>
Total flujos de efectivo netos utilizados en actividades de inversión	(210.432.469)	(297.408.331)
FLUJOS DE EFECTIVO DE ACTIVIDADES DE FINANCIACIÓN:		
Incremento de Posiciones pasivas en operaciones de mercado monetario y relacionadas	173.803.248	72.200.000
Incremento de Créditos de bancos y otras obligaciones financieras	23.563.059	198.081.549
Pago de dividendos	<u>(103.982.264)</u>	<u>(6.610.371)</u>
Total flujos de efectivo netos provistos por actividades de financiación	<u>93.384.043</u>	<u>263.671.178</u>
FLUJOS NETOS DE EFECTIVO PROVISTOS EN EL EJERCICIO	299.980.717	192.815.601
FONDOS DISPONIBLES AL INICIO DEL EJERCICIO	<u>395.298.072</u>	<u>202.482.471</u>
FONDOS DISPONIBLES AL FINAL DEL EJERCICIO	<u>\$ 695.278.789</u>	<u>\$ 395.298.072</u>

Las notas adjuntas son parte integral de los estados financieros.

Los suscritos Representante Legal y Contador certificamos que hemos verificado previamente las afirmaciones contenidas en estos estados financieros y que los mismos han sido tomados fielmente de los libros de contabilidad.


 LUIS SANTIAGO PERDOMO MALDONADO
 Presidente


 JAIME HERNANDO ROMERO CRUZ
 Contador
 Tarjeta Profesional No. 4490-T


 FRANCISCO JAVIER SUÁREZ CLEVES
 Revisor Fiscal
 Tarjeta Profesional No. 54116-T
 (Señala documento adjunto)