

**Banco Colpatría Multibanca
Colpatría S.A.**

*Estados Financieros por los Años
Terminados el 31 de Diciembre de 2010 y
2009 e Informe del Revisor Fiscal*

BANCO COLPATRIA MULTIBANCA COLPATRIA S.A.

BALANCES GENERALES AL 31 DE DICIEMBRE DE 2010 Y 2009

(En miles de pesos)

	2010	2009	2010	2009
ACTIVOS				
DISPONIBLE (Nota 3)	\$ 800.950.920	\$ 695.228.789		
POSICIONES ACTIVAS EN OPERACIONES DE MERCADO MONETARIO Y RELACIONADAS (Nota 4)	66.144.053	82.000.000		
INVERSIONES (Nota 5)	1.062.972.581	1.113.161.946		
CARTERA DE CRÉDITOS - NETO (Nota 6)	2.805.185.913	2.410.633.288		
Garantía Idéncia	5.262.239.336	4.282.817.880		
Otras Garantías	(503.705.790)	(411.338.245)		
Provisión Cartera de créditos	7.563.719.459	6.282.112.923		
ACEPTACIONES, OPERACIONES DE CONTADO Y CON INSTRUMENTOS FINANCIEROS DERIVADOS (Nota 7)	1.045.124	432.041		
Operaciones de contado y derivados (Derechos)	1.407.670.316	1.605.361.098		
Operaciones de contado y derivados (Obligaciones)	(1.374.224.017)	(1.604.011.383)		
Cuentas por cobrar, neto (Nota 8)	34.491.423	1.781.756		
Bienes recibidos en pago, neto (Nota 9)	135.718.144	77.122.600		
Propiedades y equipo, neto (Nota 10)	66.444.597	72.493.232		
Otros activos, neto (Nota 11)	139.260.327	122.038.076		
Valorizaciones (Nota 11)	116.671.612	104.086.555		
Desvalorizaciones (Nota 11)	(93.237)	(57.386)		
Total activos	\$ 10.002.691.785	\$ 8.566.664.094		
Cuentas contingentes acreedoras por contra (Nota 30)	\$ 3.972.295.570	\$ 2.418.777.702		
Cuentas contingentes deudoras (Nota 29)	\$ 1.007.679.881	\$ 795.389.988		
Cuentas de orden deudoras (Nota 31)	\$ 13.044.840.425	\$ 11.306.024.088		
Cuentas de orden acreedoras por contra (Nota 32)	\$ 21.687.828.930	\$ 22.678.519.062		
PASIVOS Y PATRIMONIO DE LOS ACCIONISTAS				
DEPOSITOS Y EXIGIBILIDADES (Nota 12)	\$ 6.931.357.214	\$ 5.917.697.026		
POSICIONES PASIVAS EN OPERACIONES DE MERCADO MONETARIO Y RELACIONADAS (Nota 13)	56.575.732	246.023.248		
ACEPTACIONES (BANCARIAS) EN CIRCULACION E INSTRUMENTOS FINANCIEROS DERIVADOS (Nota 7)	1.045.124	432.041		
Operaciones bancarias	(1.334.050.433)	-		
Operaciones Contratos Forward (Derechos)	1.370.279.818	-		
Operaciones Contratos Forward y Opciones (Obligaciones)	37.274.509	432.041		
CRÉDITOS DE BANCOS Y OTRAS OBLIGACIONES FINANCIERAS (Nota 14)	1.220.788.636	898.552.974		
Cuentas por pagar (Nota 15)	197.138.396	242.472.872		
Bonos (Nota 16)	484.400.000	330.000.000		
Otros pasivos (Nota 17)	39.327.691	35.350.629		
Pasivos estimados y provisiones (Nota 18)	36.328.247	32.721.670		
Total pasivos	\$ 9.003.190.425	\$ 7.703.230.460		
PATRIMONIO DE LOS ACCIONISTAS (Nota 20)				
Capital suscrito y pagado	233.878.144	233.878.144		
Reservas	463.158.816	373.032.571		
Superávit por valorizaciones	116.578.375	104.029.169		
Utilidades no realizadas Inversiones	(292.084)	-		
Utilidad (pérdida) neta del ejercicio	186.178.109	152.493.750		
Total patrimonio de los accionistas	\$ 999.501.360	\$ 863.433.634		
Total pasivos y patrimonio de los accionistas	\$ 10.002.691.785	\$ 8.566.664.094		
Cuentas contingentes acreedoras (Nota 30)	\$ 3.972.295.570	\$ 2.418.777.702		
Cuentas contingentes deudoras por contra (Nota 29)	\$ 1.007.679.881	\$ 795.389.988		
Cuentas de orden deudoras por contra (Nota 31)	\$ 13.044.840.425	\$ 11.306.024.088		
Cuentas de orden acreedoras (Nota 32)	\$ 21.687.828.930	\$ 22.678.519.062		

Las notas adjuntas son parte integral de los estados financieros.

Los suscritos Representante legal y Contador certificamos que hemos verificado previamente las afirmaciones contenidas en estos estados financieros y que los mismos han sido tomados fielmente de los libros de contabilidad.

LUIS SANTIAGO FERRANDO MALDONADO
Presidente

JANE HERNANDEZ ROMERO CRUZ
Contable

FRANCISCO ANTONIO SUAREZ CUEVAS
Revisor F. C. A.
Tajeta Profesional No. 54116-T

BANCO COLPATRIA MULTIBANCA COLPATRIA S.A.

**ESTADOS DE RESULTADOS
POR LOS AÑOS TERMINADOS EL 31 DE DICIEMBRE DE 2010 Y 2009
(En miles de pesos)**

	2010	2009
INGRESOS OPERACIONALES DIRECTOS: (Nota 21)		
Intereses y descuento amortizado cartera de créditos	\$ 920.906.427	\$ 889.715.344
Rendimientos en operaciones repo, simultáneas transferencia temporal de valores	5.595.822	8.690.826
Utilidad en valoración de inversiones negociables en títulos de deuda	19.350.931	39.661.786
Utilidad en valoración de inversiones negociables en títulos participativos	2.474.204	2.772.877
Utilidad en valoración de inversiones disponibles para la venta en títulos de deuda	341.499	13.690.336
Utilidad en valoración inversiones para mantener hasta el vencimiento	18.777.362	31.409.043
Utilidad en posiciones en corto de operaciones repo abierto, simultáneas y transferencia temporal de valores	1.486.779	923.423
Reajuste de la unidad de valor real - UVR	22.125.592	28.009.880
Comisiones y honorarios	144.221.381	115.698.044
Utilidad en la valoración de derivados - de especulación	64.304.465	27.839.064
Cambios	22.991.452	23.162.980
Utilidad en la venta de derivados - de especulación	258.546.496	-
Utilidad en venta de inversiones	10.393.511	3.041.304
Utilidad en venta de cartera	9.381.217	-
Ingresos operacionales leasing	5.010.207	50.293
	<u>1.505.907.345</u>	<u>1.184.665.200</u>
GASTOS OPERACIONALES DIRECTOS: (Nota 22)		
Intereses depósitos y exigibilidades	201.658.826	289.394.702
Intereses créditos de bancos y otras obligaciones financieras	43.478.514	51.950.878
Intereses de interbancarios y bonos	41.648.170	37.837.468
Pérdida en posiciones en corto de operaciones repo abierto, simultáneas y transferencia temporal de valores	1.042.180	686.006
Reajuste de la unidad de valor real - UVR	1.618.604	2.229.413
Comisiones	133.166.326	95.806.022
Pérdida en la valoración de derivados - de especulación	68.362.214	2.898.226
Cambios	22.368.215	33.563.188
Pérdida en la venta de derivados - de especulación	253.789.662	-
Pérdida en venta de inversiones	5.834.651	2.687.041
	<u>772.967.362</u>	<u>517.052.944</u>
OTROS INGRESOS OPERACIONALES: (Nota 23)		
Dividendos y participaciones	11.952.819	11.678.901
Recuperaciones de cartera	255.388.775	151.640.637
Recuperaciones riesgo operativo	460	724
Diversos	171.871.837	137.015.828
	<u>439.213.891</u>	<u>300.336.090</u>
OTROS GASTOS OPERACIONALES: (Nota 24)		
Gastos de personal	145.194.482	120.309.638
Honorarios	19.629.196	20.078.544
Impuestos	39.439.550	32.430.359
Arrendamientos	12.079.519	10.528.913
Contribuciones y afiliaciones	10.977.876	9.574.103
Seguros	25.096.689	20.007.323
Mantenimiento y reparaciones	13.278.443	13.760.473
Adecuación e instalación de oficinas	1.504.115	1.277.642
Diversos	93.629.167	77.598.480
	<u>360.829.037</u>	<u>305.565.475</u>
Resultado operacional antes de provisiones, depreciaciones y amortizaciones	811.324.837	662.382.871

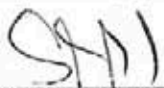
BANCO COLPATRIA MULTIBANCA COLPATRIA S.A.

**ESTADOS DE RESULTADOS
POR LOS AÑOS TERMINADOS EL 31 DE DICIEMBRE DE 2010 Y 2009
(En miles de pesos)**


	2010	2009
PROVISIONES: (Nota 25)		
Disponible e Inversiones	3.095.931	2.552
Cartera de créditos	472.237.664	455.549.509
Cuentas por cobrar	30.882.680	25.954.247
Propiedades y equipo	27.206	100.704
Operaciones de leasing financiero	-	113.786
Componente contracíclico provisiones individuales capital	58.929.030	-
Componente contracíclico provisiones cuentas por cobrar	1.609.984	-
Bienes recibidos en pago	7.137.788	4.455.301
Otros activos	270.057	1.930.986
	<u>574.190.340</u>	<u>488.107.085</u>
DEPRECIACIONES BIENES PROPIOS (Nota 26)	12.966.896	13.527.211
AMORTIZACIONES	<u>12.313.109</u>	<u>11.039.307</u>
Resultado operacional neto	211.854.492	149.709.268
INGRESOS NO OPERACIONALES: (Nota 27)		
Utilidad en venta de bienes recibidos en pago	3.418.651	4.694.409
Utilidad en venta propiedad y equipo	544.013	717.428
Arrendamientos	2.407.175	2.109.116
Recuperaciones	60.990.427	55.756.483
Diversos	794.327	6.566.489
	<u>68.154.593</u>	<u>69.843.925</u>
GASTOS NO OPERACIONALES: (Nota 28)		
Pérdida en venta de bienes recibidos en pago	353.898	34.977
Pérdida por siniestros	2.377.332	2.312.509
Multas, sanciones, litigios e indemnizaciones	3.755.863	4.653.718
Diversos	4.837.416	3.925.533
	<u>11.324.509</u>	<u>10.926.737</u>
UTILIDAD ANTES DE IMPUESTO SOBRE LA RENTA (Nota 19)	268.684.576	208.626.456
IMPUESTO SOBRE LA RENTA	<u>(82.506.467)</u>	<u>(56.132.706)</u>
UTILIDAD (PÉRDIDA) NETA DEL EJERCICIO	<u>\$ 186.178.109</u>	<u>\$ 152.493.750</u>
UTILIDAD (PÉRDIDA) NETA POR ACCIÓN	<u>\$ 5,13</u>	<u>\$ 4,21</u>

Las notas adjuntas son parte integral de los estados financieros.

Los suscritos Representante Legal y Contador certificamos que hemos verificado previamente las afirmaciones contenidas en estos estados financieros y que los mismos han sido ton


LUIS SANTIAGO PERDOMO MALDONADO
Presidente


JAI ME HERNANDO ROMERO CRUZ
Contador
Tarjeta Profesional No. 4490-T


FRANCISCO JAVIER PÉREZ CLEVES
Revisor Oficial
Tarjeta Profesional No. 54116-T
(Ver en el anexo adjunto)


BANCO COLPATRIA MULTIBANCA COLPATRIA S.A.


**ESTADOS DE CAMBIOS EN EL PATRIMONIO DE LOS ACCIONISTAS
POR LOS AÑOS TERMINADOS EL 31 DE DICIEMBRE DE 2010 Y 2009**
(En miles de pesos)


	Capital pagado	Reserva legal	Reservas ocasionales	Utilidades no realizadas	Superávit por valorizaciones y (desvalorizaciones), neto	Resultados del ejercicio en curso	Total patrimonio
SALDOS AL 31 DE DICIEMBRE DE 2008	\$ 233,878,144	\$ 250,226,317	\$ 462,420	\$ 1,744,105	\$ 74,061,040	\$ 226,326,098	\$ 786,698,125
Apropiación reserva legal	-	67,897,830	-	-	-	(67,897,830)	-
Liberación reservas del año 2008 a disposición de la Asamblea	-	-	(462,420)	-	-	462,420	-
Dividendos decretados del resultado del año 2008	-	-	2,170,884	-	-	(103,982,264)	(103,982,264)
Constitución reserva por disposiciones fiscales	-	-	650,000	-	-	(650,000)	-
Reserva ocasional destinada a donaciones	-	-	\$2,087,540	-	-	(\$2,087,540)	-
Reserva para pago de futuros dividendos	-	-	-	(1,744,106)	-	-	(1,744,106)
Utilidades no realizadas de inversiones disponibles para la venta	-	-	-	-	29,968,129	-	29,968,129
Incremento en valorizaciones	-	-	-	-	-	152,493,750	152,493,750
Resultado del ejercicio	-	-	-	-	-	-	-
SALDOS AL 31 DE DICIEMBRE DE 2009	233,878,144	318,124,147	54,908,424	-	104,029,169	152,493,750	863,433,634
Apropiación reserva legal	-	89,463,244	-	-	-	(89,463,244)	-
Liberación reservas del año 2009 a disposición de la Asamblea	-	650,000	(650,000)	-	-	-	-
Dividendos decretados del resultado del año 2009	-	-	(391,840)	-	-	(62,367,505)	(62,367,505)
Constitución (liberación) reserva por disposiciones fiscales	-	391,840	-	-	-	(663,000)	-
Reserva Ocasional destinada a donaciones	-	-	663,000	-	-	-	-
Utilidades no realizadas de inversiones disponibles para la venta	-	-	-	(292,084)	-	-	(292,084)
Incremento en valorizaciones	-	-	-	-	12,549,206	-	12,549,206
Resultado del ejercicio	-	-	-	-	-	186,178,109	186,178,109
SALDOS AL 31 DE DICIEMBRE DE 2010	\$ 233,878,144	\$ 408,629,231	\$ 54,529,584	\$ (292,084)	\$ 116,578,375	\$ 186,178,110	\$ 999,501,360

Las notas adjuntas son parte integral de los estados financieros.

Los suscritos Representante Legal y Contador certificamos que hemos verificado previamente las afirmaciones contenidas en estos estados financieros y que los mismos han sido tomados fielmente de los libros de contabilidad.


LUIS SANTIAGO TERDOMO MALDONADO
Presidente


JAIME HERNANDO ROMERO CRUZ
Contador
Tarjeta Profesional No. 4490-T


FRANCISCO JAVIER SUAREZ CUEVAS
Revisor Fiscal
Tarjeta Profesional No. 54116-T
(Ver en página siguiente)

BANCO COLPATRIA RED MULTIBANCA COLPATRIA S.A.


**ESTADOS DE FLUJOS DE EFECTIVO
POR LOS AÑOS TERMINADOS EL 31 DE DICIEMBRE DE 2010 Y 2009
(En miles de pesos)**

	2010	2009
FLUJOS DE EFECTIVO DE ACTIVIDADES DE OPERACIÓN:		
Utilidad neta del ejercicio	\$ 186.178.109	\$ 152.493.750
Más cargos (Abonos) que no implican mov.de fondos		
Depreciaciones de propiedades y equipo	12.966.896	13.527.211
Amortización de cargos diferidos	12.313.109	11.039.307
Provisión cartera de créditos	472.237.664	455.549.509
Provisión cartera de créditos de leasing	-	113.786
Provisión cuentas por cobrar	30.882.680	25.954.247
Provisión para disponible	-	2.552
Provisión inversiones	3.095.931	-
Provisión daciones en pago	7.137.788	4.455.301
Provisión propiedades y equipo	27.206	100.704
Provisión otros activos	270.057	1.930.986
Provisión por componente contracíclico provisiones individuales	60.539.014	-
Utilidades no realizadas por inversiones	(292.084)	(1.744.106)
Menos reintegro de pasivos estimados-castigos	(474.925.849)	(332.703.929)
	<u>310.430.521</u>	<u>330.719.318</u>
Utilidad neta depurada		
Variaciones en cuentas de activos y pasivos		
Operacionales:		
Incremento de Depósitos y exigibilidades	1.013.660.188	946.645.131
Incremento de Bonos	154.400.000	194.087.105
(Disminución) Incremento de Cuentas por pagar	(45.334.477)	84.070.592
Incremento (Disminución) de Otros pasivos	3.977.062	(366.602)
Incremento de Pasivos estimados y provisiones	3.606.576	874.360
Incremento de Cartera de créditos	(1.373.974.082)	(1.123.951.225)
Disminución de Aceptaciones y derivados	4.132.801	9.331.708
Incremento de Cuentas por cobrar	(60.019.419)	(12.262.117)
Incremento de Bienes recibidos en pago	(967.365)	(767.323)
Incremento de Otros activos	(32.691.105)	(11.351.804)
	<u>(22.779.300)</u>	<u>417.079.143</u>
Total flujos de efectivo neto (utilizados en) provistos por actividades de operación		
FLUJOS DE EFECTIVO DE ACTIVIDADES DE INVERSIÓN:		
Disminución (Incremento) de posiciones activas en operaciones de mercado monetario y relacionadas	15.855.947	(74.304.470)
Disminución (Incremento) de Inversiones	50.189.365	(119.067.118)
Incremento de propiedades y equipo	(8.024.523)	(17.060.881)
	<u>58.020.789</u>	<u>(210.432.469)</u>
Total flujos de efectivo neto provistos por (utilizados en) actividades de inversión		
FLUJOS DE EFECTIVO DE ACTIVIDADES DE FINANCIACIÓN:		
(Disminución) Incremento de posiciones pasivas en operaciones de mercado monetario y relacionadas	(189.427.516)	173.803.248
Incremento de Créditos de bancos y otras obligaciones financieras	322.235.662	23.563.059
Pago de dividendos	(62.367.505)	(103.982.264)
	<u>- 70.440.641</u>	<u>93.384.043</u>
Total flujos de efectivo netos provistos por actividades de financiación		
FLUJOS NETOS DE EFECTIVO PROVISTOS EN EL EJERCICIO	105.682.131	299.980.717
FONDOS DISPONIBLES AL INICIO DEL EJERCICIO	<u>695.278.789</u>	<u>395.298.072</u>
FONDOS DISPONIBLES AL FINAL DEL EJERCICIO	<u>\$ 800.960.920</u>	<u>\$ 695.278.789</u>

Las notas adjuntas son parte integral de los estados financieros.

Los suscritos Representante Legal y Contador certificamos que hemos verificado previamente las afirmaciones contenidas en estos estados financieros y que los mi


LUIS SANTIAGO PERDOMO MALDONADO
Presidente


JAIME HERNANDO ROMERO CRUZ
Contador
Tarjeta Profesional No. 4490-T


FRANCISCO JAVIER ALVAREZ CLEVES
Revisor Fiscal
Tarjeta Profesional No. 54116-T
(Ver en www.colpatria.com)