

**Banco Colpatría Multibanca  
Colpatría S.A.**

*Estados Financieros por los Años  
Terminados el 31 de Diciembre de 2011 y  
2010 e Informe del Revisor Fiscal*


**BANCO COLPATRIA MULTIBANCA COLPATRIA S.A.**


**BALANCES GENERALES AL 31 DE DICIEMBRE DE 2011 Y 2010**  
(En miles de pesos)


ACTIVOS	2011	2010	PASIVOS Y PATRIMONIO DE LOS ACCIONISTAS	2011	2010
DISPONIBLE (Nota 3)	\$ 989.344.509	\$ 800.960.920	DEPOSITOS Y EXIGIBILIDADES (Nota 12)	\$ 9.345.754.061	\$ 6.931.357.214
POSICIONES ACTIVAS EN OPERACIONES DE MERCADO MONETARIO Y RELACIONADAS (Nota 4)	170.786.795	66.144.053	POSICIONES PASIVAS EN OPERACIONES DE MERCADO MONETARIO Y RELACIONADAS (Nota 13)	-	56.575.732
INVERSIONES, neto (Nota 5)	1.121.403.021	1.062.972.581	ACEPTACIONES (BANCARIAS) EN CIRCULACION E INSTRUMENTOS FINANCIEROS DERIVADOS (Nota 7)	2.527.635	1.045.124
CARTERA DE CRÉDITOS, neto (Nota 6)	4.115.430.777	2.805.185.913	Operaciones bancarias	(2.003.574.939)	(1.334.050.433)
Garantía Idonea	6.784.102.619	5.262.239.336	Operaciones Contratos Forward y Opciones (Obligaciones)	2.054.067.922	1.370.279.818
Otras Garantías	(627.110.346)	(503.705.790)	CRÉDITOS DE BANCOS Y OTRAS OBLIGACIONES FINANCIERAS (Nota 14)	1.846.769.079	1.220.788.636
Provisión cartera de créditos	10.272.423.050	7.563.719.459	CUENTAS POR PAGAR (Nota 15)	230.300.139	197.138.396
ACEPTACIONES, OPERACIONES DE CONTADO Y CON INSTRUMENTOS FINANCIEROS DERIVADOS (Nota 7)	2.527.635	1.045.124	BONOS (Nota 16)	498.014.000	484.400.000
Aceptaciones	2.802.105.156	1.407.670.316	OTROS PASIVOS (Nota 17)	58.210.985	39.327.691
Operaciones de contado y derivados (Derechos)	(2.741.730.382)	(1.374.224.017)	PASIVOS ESTIMADOS Y PROVISIONES (Nota 18)	46.157.563	36.328.247
Operaciones de contado y derivados (Obligaciones)	62.902.409	34.491.423	Total pasivos	12.078.226.445	9.003.190.425
CUENTAS POR COBRAR, neto (Nota 8)	216.437.799	135.718.144	PATRIMONIO DE LOS ACCIONISTAS (Nota 20)	233.878.144	233.878.144
BIENES RECIBIDOS EN PAGO, neto (Nota 9)	29.107.553	16.401.906	Capital suscrito y pagado	556.510.871	463.158.816
PROPIEDADES Y EQUIPO, neto (Nota 10)	75.468.985	66.444.597	Reservas	134.506.693	116.578.375
OTROS ACTIVOS, neto (Nota 11)	235.314.709	139.260.327	Superávit por valorizaciones	(1.638.810)	(292.084)
VALORIZACIONES (Nota 11)	134.603.978	116.671.612	Pérdidas no realizadas en inversiones	306.212.180	186.178.109
DESVALORIZACIONES (Nota 11)	(97.285)	(93.237)	Utilidad neta del ejercicio	1.229.469.078	999.501.360
Total activos	\$ 13.307.695.523	\$ 10.002.691.785	Total patrimonio de los accionistas	\$ 13.307.695.523	\$ 10.002.691.785
CUENTAS CONTINGENTES ACREEDORAS POR CONTRA (Nota 30)	\$ 5.987.951.075	\$ 3.972.295.570	CUENTAS CONTINGENTES ACREEDORAS (Nota 30)	\$ 5.987.951.075	\$ 3.972.295.570
CUENTAS CONTINGENTES DEUDORAS (Nota 29)	\$ 1.644.431.172	\$ 1.007.679.881	CUENTAS CONTINGENTES DEUDORAS POR CONTRA (Nota 29)	\$ 1.644.431.172	\$ 1.007.679.881
CUENTAS DE ORDEN DEUDORAS (Nota 31)	\$ 14.965.327.383	\$ 13.044.840.425	CUENTAS DE ORDEN DEUDORAS POR CONTRA (Nota 31)	\$ 14.965.327.383	\$ 13.044.840.425
CUENTAS DE ORDEN ACREEDORAS POR CONTRA (Nota 32)	\$ 29.934.495.111	\$ 21.687.828.930	CUENTAS DE ORDEN ACREEDORAS (Nota 32)	\$ 29.934.495.111	\$ 21.687.828.930

Las notas adjuntas son parte integral de los estados financieros.

Los suscritos Representante Legal y Contador certificamos que hemos verificado previamente las afirmaciones contenidas en estos estados financieros y que los mismos han sido tomados fielmente de los libros de contabilidad.

  
LUIS SANTIAGO PERDOMO MALDONADO  
Presidente

  
JAIME HERNANDO ROMERO CRUZ  
Contador  
Tarjeta Profesional No. 4490-T

  
FRANCISCO VITERBO PÉREZ CLEVES  
Revisor Fiscal  
Tarjeta Profesional No. 54116-T  
(Verificación adjunta)

**BANCO COLPATRIA MULTIBANCA COLPATRIA S.A.**

**ESTADOS DE RESULTADOS  
POR LOS AÑOS TERMINADOS EL 31 DE DICIEMBRE DE 2011 Y 2010  
(En miles de pesos)**

	2011	2010
<b>INGRESOS OPERACIONALES DIRECTOS: (Nota 21)</b>		
Intereses y descuento amortizado cartera de créditos	\$ 1.163.145.384	\$ 920.906.427
Rendimientos en operaciones repo, simultáneas transferencia temporal de valores	14.084.416	5.595.822
Utilidad en valoración de inversiones negociables en títulos de deuda	15.529.071	19.350.931
Utilidad en valoración de inversiones negociables en títulos participativos	120.238	2.474.204
Utilidad en valoración de inversiones disponibles para la venta en títulos de deuda	9.979.324	341.499
Utilidad en valoración inversiones para mantener hasta el vencimiento	21.275.155	18.777.362
Utilidad en posiciones en corto de operaciones repo abierto, simultáneas y transferencia temporal de valores	414.482	1.486.779
Reajuste de la unidad de valor real - UVR	27.022.834	22.125.592
Comisiones y honorarios	177.035.698	144.221.381
Utilidad en la valoración de derivados - de especulación	63.117.439	64.304.465
Cambios	43.325.120	22.991.452
Utilidad en la venta de derivados - de especulación	393.019.212	258.546.496
Utilidad en venta de inversiones	8.340.100	10.393.511
Utilidad en venta de cartera	-	9.381.217
Ingresos operacionales leasing	16.974.704	5.010.207
	<u>1.953.383.177</u>	<u>1.505.907.345</u>
<b>GASTOS OPERACIONALES DIRECTOS: (Nota 22)</b>		
Intereses depósitos y exigibilidades	286.359.231	201.658.826
Intereses créditos de bancos y otras obligaciones financieras	66.882.139	43.478.514
Intereses de interbancarios y bonos	49.005.096	41.648.170
Pérdida en posiciones en corto de operaciones repo abierto, simultáneas y transferencia temporal de valores	575.346	1.042.180
Reajuste de la unidad de valor real - UVR	1.752.125	1.618.604
Comisiones	151.354.305	133.166.326
Pérdida en la valoración de derivados - de especulación	50.492.984	68.362.214
Cambios	32.159.834	22.368.215
Pérdida en la venta de derivados - de especulación	402.220.973	253.789.662
Pérdida en venta de inversiones	3.502.877	5.834.651
	<u>1.044.304.910</u>	<u>772.967.362</u>
<b>OTROS INGRESOS OPERACIONALES: (Nota 23)</b>		
Dividendos y participaciones	16.258.375	11.952.819
Recuperaciones de cartera	272.126.923	255.388.775
Recuperaciones riesgo operativo	300	460
Diversos	183.223.615	171.871.837
	<u>471.609.213</u>	<u>439.213.891</u>
<b>OTROS GASTOS OPERACIONALES: (Nota 24)</b>		
Gastos de personal	166.834.396	145.194.482
Honorarios	22.894.738	19.629.196
Impuestos	86.196.675	39.439.550
Arrendamientos	13.291.010	12.079.519
Contribuciones y afiliaciones	12.669.844	10.977.876
Seguros	31.082.128	25.096.689
Mantenimiento y reparaciones	16.977.040	13.278.443
Adecuación e instalación de oficinas	1.751.067	1.504.115
Diversos	104.279.350	93.629.167
	<u>455.976.248</u>	<u>360.829.037</u>
Resultado operacional antes de provisiones, depreciaciones y amortizaciones	924.711.232	811.324.837


**BANCO COLPATRIA MULTIBANCA COLPATRIA S.A.**


**ESTADOS DE RESULTADOS  
POR LOS AÑOS TERMINADOS EL 31 DE DICIEMBRE DE 2011 Y 2010  
(En miles de pesos)**

	2011	2010
PROVISIONES: (Nota 25)	652.140.166	574.190.340
DEPRECIACIONES BIENES PROPIOS (Nota 26)	14.235.998	12.966.896
AMORTIZACIONES	<u>18.103.698</u>	<u>12.313.109</u>
Resultado operacional neto	240.231.370	211.854.492
INGRESOS NO OPERACIONALES: (Nota 27)		
Utilidad en venta de bienes recibidos en pago	10.747.745	3.418.651
Utilidad en venta de propiedad y equipo	1.384.419	544.013
Arrendamientos	2.381.324	2.407.175
Recuperaciones	95.003.213	60.990.427
Diversos	<u>1.487.789</u>	<u>794.327</u>
	111.004.490	68.154.593
GASTOS NO OPERACIONALES: (Nota 28)	41.263.856	11.324.509
UTILIDAD ANTES DE IMPUESTO SOBRE LA RENTA	309.972.004	268.684.576
IMPUESTO SOBRE LA RENTA (Nota 19)	<u>(3.759.824)</u>	<u>(82.506.467)</u>
UTILIDAD NETA DEL EJERCICIO	<u>\$ 306.212.180</u>	<u>\$ 186.178.109</u>
UTILIDAD NETA POR ACCIÓN	<u>\$ 8,44</u>	<u>\$ 5,13</u>

Las notas adjuntas son parte integral de los estados financieros.

Los suscritos Representante Legal y Contador certificamos que hemos verificado previamente las afirmaciones contenidas en estos estados financieros y que los mismos han sido tomados fielmente de los libros de contabilidad.

  
LUIS SANTIAGO PERDOMO MALDONADO  
Presidente

  
JAIME HERNANDO ROMERO CRUZ  
Contador  
Tarjeta Profesional No. 4490-T

  
FRANCISCO JAVIER SUÁREZ CLEVES  
Revisor Fiscal  
Tarjeta Profesional No. 54116-T  
(Ver nota (opinión adjunta))


**BANCO COLPATRIA MULTIBANCA COLPATRIA S.A.**


**ESTADOS DE CAMBIOS EN EL PATRIMONIO DE LOS ACCIONISTAS  
POR LOS AÑOS TERMINADOS EL 31 DE DICIEMBRE DE 2011 Y 2010  
(En miles de pesos)**


	Capital pagado	Reserva legal	Reservas ocasionales	Pérdidas no realizadas	Superávit por valorizaciones y (desvalorizaciones), neto	Resultados del ejercicio en curso	Total patrimonio
<b>SALDOS AL 31 DE DICIEMBRE DE 2009</b>	\$ 233.878.144	\$ 318.124.147	\$ 54.908.424	\$ -	\$ 104.029.169	\$ 152.493.750	\$ 863.433.634
Apropiación Reserva Legal	-	89.463.245	-	-	-	(89.463.245)	-
Liberación reservas del año 2009 a disposición de la Asamblea	-	650.000	(650.000)	-	-	-	-
Dividendos decretados del resultado del año 2009	-	-	-	-	-	(62.367.505)	(62.367.505)
Constitución reserva por disposiciones fiscales	-	391.840	(391.840)	-	-	-	-
Reserva ocasional destinada a donaciones	-	-	663.000	-	-	(663.000)	-
Utilidades no realizadas de inversiones disponibles para la venta	-	-	-	(292.084)	-	-	(292.084)
Incremento en valorizaciones	-	-	-	-	12.549.206	-	12.549.206
Resultado del ejercicio	-	-	-	-	-	186.178.109	186.178.109
<b>SALDOS AL 31 DE DICIEMBRE DE 2010</b>	233.878.144	408.629.232	54.529.584	(292.084)	116.578.375	186.178.109	999.501.360
Apropiación Reserva Legal	-	94.877.830	-	-	-	(94.877.830)	-
Liberación reservas para donaciones del año 2010, a disposición de la Asamblea	-	-	(663.000)	-	-	663.000	-
Dividendos decretados del resultado del año 2010	-	-	-	-	-	(92.826.054)	(92.826.054)
Disminución de Reserva Fiscal, a disposición de la Asamblea	-	-	(1.546.775)	-	-	1.546.775	-
Constitución reserva ocasional destinada a donaciones	-	-	684.000	-	-	(684.000)	-
Pérdidas no realizadas de inversiones disponibles para la venta	-	-	-	(1.346.726)	-	-	(1.346.726)
Incremento en valorizaciones	-	-	-	-	17.928.318	-	17.928.318
Resultado del ejercicio	-	-	-	-	-	306.212.180	306.212.180
<b>SALDOS AL 31 DE DICIEMBRE DE 2011</b>	\$ 233.878.144	\$ 503.507.062	\$ 53.003.809	\$ (1.638.810)	\$ 134.506.693	\$ 306.212.180	\$ 1.229.469.078

Las notas adjuntas son parte integral de los estados financieros.

Los suscritos Representante Legal y Contador certificamos que hemos verificado previamente las afirmaciones contenidas en estos estados financieros y que los mismos han sido tomados fielmente de los libros de contabilidad.

  
**LUIS SANTIAGO PERDOMO MALDONADO**  
 Presidente

  
**JAI ME HERNANDO ROMERO CRUZ**  
 Contador  
 Tarjeta Profesional No. 4490-T

  
**FRANCISCO JAVIER S. ARCE CÉSPEDES**  
 Revisor Fiscal  
 Tarjeta Profesional No. 54116-T  
 (Ver en opinión adjunta)


**BANCO COLPATRIA MULTIBANCA COLPATRIA S.A.**

**ESTADOS DE FLUJOS DE EFECTIVO  
POR LOS AÑOS TERMINADOS EL 31 DE DICIEMBRE DE 2011 Y 2010  
(En miles de pesos)**

	2011	2010
<b>FLUJOS DE EFECTIVO DE ACTIVIDADES DE OPERACIÓN:</b>		
Utilidad neta del ejercicio	\$ 306.212.180	\$ 186.178.109
Más cargos (Abonos) que no implican mov.de fondos		
Depreciaciones de propiedades y equipo	14.235.998	12.966.896
Amortización de cargos diferidos	18.103.698	12.313.109
Provisión cartera de créditos	492.275.952	472.237.664
Provisión cuentas por cobrar	38.891.688	30.882.680
Provisión inversiones	2.268.548	3.095.931
Provisión daciones en pago	8.730.508	7.137.788
Provisión propiedades y equipo	-	27.206
Provisión otros activos	4.101	270.057
Provisión por componente contracíclico provisiones individuales	109.969.369	60.539.014
Utilidades no realizadas por inversiones	(1.346.726)	(292.084)
Menos recuperación de provisiones y castigos de cartera	(508.357.974)	(474.925.849)
<b>Utilidad neta depurada</b>	<b>480.987.342</b>	<b>310.430.521</b>
<b>Variaciones en cuentas de activos y pasivos</b>		
<b>Operacionales:</b>		
Incremento de Depósitos y exigibilidades	2.414.396.846	1.013.660.188
Incremento de Bonos	13.614.000	154.400.000
Incremento (Disminución) de Cuentas por pagar	33.161.743	(45.334.477)
Incremento de Otros pasivos	18.883.294	3.977.062
Incremento de Pasivos estimados y provisiones	9.829.316	3.606.576
Incremento de Cartera de créditos	(2.832.108.146)	(1.373.974.082)
(Incremento) Disminución de Aceptaciones y derivados	(12.664.877)	4.132.801
Incremento de Cuentas por cobrar	(92.027.117)	(60.019.419)
Incremento de Bienes recibidos en pago	(19.494.762)	(967.365)
Incremento de Otros activos	(108.525.100)	(32.691.105)
<b>Total flujos de efectivo neto utilizados en actividades de operación</b>	<b>(93.947.461)</b>	<b>(22.779.300)</b>
<b>FLUJOS DE EFECTIVO DE ACTIVIDADES DE INVERSIÓN:</b>		
(Incremento) Disminución de posiciones activas en operaciones de mercado monetario y relacionadas	(104.642.742)	15.855.947
(Incremento) Disminución de Inversiones	(66.344.479)	50.189.365
Incremento de propiedades y equipo	(23.260.385)	(8.024.523)
<b>Total flujos de efectivo neto (utilizados en) provistos por actividades de inversión</b>	<b>(194.247.606)</b>	<b>58.020.789</b>
<b>FLUJOS DE EFECTIVO DE ACTIVIDADES DE FINANCIACIÓN:</b>		
Disminución de posiciones pasivas en operaciones de mercado monetario y relacionadas	(56.575.733)	(189.427.516)
Incremento de Créditos de bancos y otras obligaciones financieras	625.980.443	322.235.662
Pago de dividendos	(92.826.054)	(62.367.505)
<b>Total flujos de efectivo netos provistos por actividades de financiación</b>	<b>476.578.656</b>	<b>70.440.641</b>
<b>FLUJOS NETOS DE EFECTIVO PROVISTOS EN EL EJERCICIO</b>	<b>188.383.589</b>	<b>105.682.131</b>
<b>FONDOS DISPONIBLES AL INICIO DEL EJERCICIO</b>	<b>800.960.920</b>	<b>695.278.789</b>
<b>FONDOS DISPONIBLES AL FINAL DEL EJERCICIO</b>	<b>\$ 989.344.509</b>	<b>\$ 800.960.920</b>

Las notas adjuntas son parte integral de los estados financieros.

Los suscritos Representante Legal y Contador certificamos que hemos verificado previamente las afirmaciones contenidas en estos estados financieros y que los mismos han sido tomados fielmente de los libros de contabilidad.

  
**LUIS SANTIAGO PERDOMO MALDONADO**  
 Presidente

  
**JAIME HERNANDO ROMERO CRUZ**  
 Contador  
 Tarjeta Profesional No. 4490-T

  
**FRANCISCO JAVIER STAREZ CLEVES**  
 Revisor Fiscal  
 Tarjeta Profesional No. 54116-T  
 (Ver en opinión adjunta)