

**Banco Colpatría Red
Multibanca Colpatría S.A.**

*Estados Financieros Consolidados al 31 de
Diciembre de 2009 y 2008 e Informe del Revisor
Fiscal*


BANCO COLPATRIA RED MULTIBANCA COLPATRIA S.A. Y FILIALES
BALANCES GENERALES CONSOLIDADOS AL 31 DE DICIEMBRE DE 2009 Y 2008
 (En miles de pesos)


ACTIVOS	2009	2008	PASIVOS Y PATRIMONIO DE LOS ACCIONISTAS	2009	2008
DISPONIBLE, neto (Nota 3)	\$ 700.593.557	\$ 416.527.795	DEPOSITOS Y EXIGIBILIDADES (Nota 13)	\$ 6.292.477.709	\$ 5.420.661.474
POSICIONES ACTIVAS EN OPERACIONES DE MERCADO MONETARIO Y RELACIONADAS (Nota 4)	82.000.000	7.695.530	POSICIONES PASIVAS EN OPERACIONES DE MERCADO MONETARIO Y RELACIONADAS (Nota 14)	246.003.248	72.200.000
INVERSIONES, neto (Nota 5)	1.084.609.241	979.790.304	ACEPTACIONES BANCARIAS (Nota 7)	432.041	2.775.284
CARTERA DE CRÉDITOS, neto (Nota 6)	2.440.333.983	2.374.063.016	CRÉDITOS DE BANCOS Y OTRAS OBLIGACIONES FINANCIERAS (Nota 15)	822.925.249	834.569.870
Garantía admisible	4.608.412.980	3.619.866.654	CUENTAS POR PAGAR (Nota 16)	252.227.729	173.526.972
Garantía personal	(423.879.824)	(270.245.665)	TÍTULOS DE INVERSIÓN EN CIRCULACIÓN (Nota 17)	330.000.000	135.912.895
Provisión cartera de créditos	6.674.867.089	5.723.683.005	OTROS PASIVOS (Nota 18)	37.208.296	36.927.293
ACEPTACIONES, OPERACIONES DE CONTADO Y DERIVADOS, neto (Nota 7)	432.041	2.775.284	PASIVOS ESTIMADOS Y PROVISIONES (Nota 19)	32.810.427	32.553.273
Acepciones	1.605.361.098	1.312.388.804	INTERES MINORITARIO (Nota 19)	1.641.547	1.613.979
Operaciones de contado y derivados (Derivados)	(1.604.011.383)	(1.301.707.381)	Total pasivos	8.015.726.246	6.710.741.040
Operaciones de contado y derivados (Obligaciones)	1.781.756	13.456.707			
CUENTAS POR COBRAR, neto (Nota 8)	83.666.170	83.686.695			
BIENES RECIBIDOS EN PAGO, neto (Nota 9)	16.645.603	16.394.582			
PROPIEDADES Y EQUIPO, neto (Nota 10)	72.922.717	70.798.543	PATRIMONIO DE LOS ACCIONISTAS: (Nota 21)		
OTROS ACTIVOS, neto (Nota 11)	126.214.895	124.745.031	Capital suscrito y pagado	233.878.144	233.732.917
VALORIZACIONES (Nota 12)	85.895.777	60.550.933	Reservas	373.032.571	250.688.737
DESVALORIZACIONES (Nota 12)	(57.386)	(22.514)	Superavit por valorizaciones neto (nota 12)	92.702.679	71.060.202
Total activos	\$ 8.879.139.519	\$ 7.497.306.611	Utilidad de ejercicios anteriores	6.421.961	5.627.729
CUENTAS CONTINGENTES ACREEDORAS POR CONTRA (Nota 22)	\$ 2.443.216.162	\$ 2.090.665.943	Utilidad del ejercicio	157.377.918	225.453.986
CUENTAS CONTINGENTES DEUDORAS (Nota 22)	\$ 830.234.032	\$ 352.542.077	Total patrimonio de los accionistas	863.413.273	786.565.571
CUENTAS DE ORDEN DEUDORAS (Nota 22)	\$ 11.422.880.414	\$ 8.192.452.272	Total pasivos y patrimonio de los accionistas	\$ 8.879.139.519	\$ 7.497.306.611
CUENTAS DE ORDEN ACREEDORAS POR CONTRA (Nota 22)	\$ 22.936.710.916	\$ 19.642.853.792	CUENTAS CONTINGENTES ACREEDORAS (Nota 22)	\$ 2.443.216.162	\$ 2.090.665.943
			CUENTAS CONTINGENTES DEUDORAS POR CONTRA (Nota 22)	\$ 830.234.032	\$ 352.542.077
			CUENTAS DE ORDEN DEUDORAS POR CONTRA (Nota 22)	\$ 11.422.880.414	\$ 8.192.452.272
			CUENTAS DE ORDEN ACREEDORAS (Nota 22)	\$ 22.936.710.916	\$ 19.642.853.792

Las notas adjuntas son parte integral de los estados financieros.

Los suscritos Representante Legal y Contador certificamos que hemos verificado previamente las afirmaciones contenidas en estos estados financieros y que los mismos han sido tomados fielmente de los libros de contabilidad.


 LUIS SANTIAGO FEDEOMKO MALDONADO
 Representante Legal


 JAIME HERNANDEZ POMERO CRUZ
 Contador
 Tarjeta Profesional No. 4490-T


 FRANCISCO ZAMORA LEIVA
 Revisor Fiscal
 Tarjeta Profesional No. 4116-T
 (Ver en Decretos Adjuntos)

BANCO COLPATRIA RED MULTIBANCA COLPATRIA S.A. Y FILIALES

**ESTADOS CONSOLIDADOS DE RESULTADOS
POR LOS AÑOS TERMINADOS EL 31 DE DICIEMBRE DE 2009 Y 2008
(En miles de pesos)**

	2009	2008
INGRESOS OPERACIONALES DIRECTOS: (Nota 23)		
Intereses de colocación	\$ 915.473.811	\$ 876.689.028
Rendimiento, valoración y utilidad en venta de inversiones	134.832.992	104.746.762
Corrección monetaria	28.010.162	64.488.564
Comisiones	140.159.016	125.539.260
Cambios	23.644.983	53.035.149
Componente financiero leasing habitacional	<u>2.696.719</u>	<u>449.880</u>
	<u>1.244.817.683</u>	<u>1.224.948.643</u>
GASTOS OPERACIONALES DIRECTOS: (Nota 24)		
Intereses de exigibilidades	306.946.320	359.427.704
Intereses de préstamos	51.507.061	51.830.221
Intereses de interbancarios y bonos	37.843.585	35.315.625
Corrección monetaria	2.229.413	8.748.653
Cambios	34.045.171	62.230.042
Pérdida en valoración de inversiones	6.607.767	12.147.249
Comisiones	<u>97.057.714</u>	<u>82.254.150</u>
	<u>536.237.031</u>	<u>611.953.644</u>
Resultado operacional directo	<u>708.580.652</u>	<u>612.994.999</u>
OTROS INGRESOS Y GASTOS OPERACIONALES:		
Recuperaciones de cartera	152.943.607	118.941.809
Ingresos operacionales, otros (Nota 25)	<u>143.291.344</u>	<u>130.143.125</u>
	<u>296.234.951</u>	<u>249.084.934</u>
GASTOS OPERACIONALES:		
Gastos de personal (Nota 25)	128.945.449	116.294.375
Impuestos	32.993.693	31.748.193
Arrendamientos	10.773.888	9.651.513
Seguros	20.438.888	17.444.021
Otros	<u>126.523.740</u>	<u>124.958.440</u>
	<u>319.675.658</u>	<u>300.096.542</u>
Resultado operacional antes de provisiones, depreciaciones y amortizaciones	<u>685.139.945</u>	<u>561.983.391</u>

BANCO COLPATRIA RED MULTIBANCA COLPATRIA S.A. Y FILIALES


**ESTADOS CONSOLIDADOS DE RESULTADOS
POR LOS AÑOS TERMINADOS EL 31 DE DICIEMBRE DE 2009 Y 2008
(En miles de pesos)**


	2009	2008
PROVISIONES PARA:		
Inversiones y disponible	2.552	420.376
Cartera de créditos	466.561.457	347.799.731
Cuentas por cobrar	26.151.082	23.008.561
Bienes recibidos en pago	4.455.301	4.115.742
Otros activos	<u>2.695.794</u>	<u>539.957</u>
Total provisiones	499.866.186	375.884.367
Depreciaciones	13.658.333	13.104.454
Amortizaciones	<u>11.563.581</u>	<u>10.377.708</u>
Total depreciación y amortización	25.221.914	23.482.162
	<u>525.088.100</u>	<u>399.366.529</u>
Resultado operacional neto	<u>160.051.845</u>	<u>162.616.862</u>
INGRESOS NO OPERACIONALES (Nota 26)		
Utilidad en venta de bienes recibidos en pago	4.694.409	8.898.475
Utilidad en venta de propiedades y equipo	717.428	2.168.882
Arrendamientos	566.563	486.297
Recuperaciones	56.380.793	110.917.446
Diversos	<u>6.816.974</u>	<u>8.901.287</u>
	<u>69.176.167</u>	<u>131.372.387</u>
GASTOS NO OPERACIONALES (Nota 26):		
Pérdida en venta de bienes recibidos en pago	34.977	345.522
Multas, sanciones, litigios e indemnizaciones	4.707.610	3.707.705
Pérdida por siniestros	2.312.509	3.535.927
Diversos	<u>4.333.824</u>	<u>8.368.367</u>
	<u>11.388.920</u>	<u>15.957.521</u>
UTILIDAD ANTES DE IMPUESTO SOBRE LA RENTA	<u>217.839.092</u>	<u>278.031.728</u>
IMPUESTO SOBRE LA RENTA (Nota 20)	<u>\$ (60.461.174)</u>	<u>\$ (52.575.742)</u>
UTILIDAD NETA DEL EJERCICIO	<u>\$ 157.377.918</u>	<u>\$ 225.455.986</u>

Las notas adjuntas son parte integral de los estados financieros.

Los suscritos Representante Legal y Contador certificamos que hemos verificado previamente las afirmaciones contenidas en estos estados financieros y que los mismos han sido tomados fielmente de los libros de contabilidad.


LUIS SANTIAGO PERDOMO MALDONADO
Presidente


JAIME HERNANDO ROMERO CRUZ
Contador
Tarjeta Profesional No. 4490-T


FRANCISCO JAVIER SUAREZ CLEVES
Revisor Fiscal
Tarjeta Profesional No. 54116-T
(Ver mi documento adjunto)

BANCO COLPATRIA RED MULTIBANCA COLPATRIA S.A. Y FILIALES

**ESTADOS CONSOLIDADOS DE CAMBIOS EN EL PATRIMONIO DE LOS ACCIONISTAS
POR LOS AÑOS TERMINADOS EL 31 DE DICIEMBRE DE 2009 Y 2008**

(En miles de pesos)


	Capital pagado	Reserva legal	Reservas ocasionales	Utilidades no realizadas	Superávit por valorizaciones y desvalorizaciones (neto)	Resultado de ejercicios anteriores	Resultados del ejercicio en curso	Total patrimonio
SALDOS AL 31 DE DICIEMBRE DE 2007	\$ 233.878.144	\$ 150.457.458	\$ 200.000	\$ -	\$ 60.090.519	\$ 195.157	\$ 117.299.546	\$ 562.120.824
Eliminaciones en consolidación	-	-	-	-	-	-	-	-
Apropiación reserva legal	-	-	-	-	-	-	720.855	720.855
Reserva para pago de futuros dividendos	-	99.568.859	-	-	-	4.932.280	(105.001.431)	(500.292)
Dividendos decretados del resultado año 2007	-	-	-	-	-	-	-	-
Reserva ocasional destinada a donaciones	-	-	462.420	-	-	-	(12.556.550)	(12.556.550)
Liberación reservas años 2007 para incrementar reserva legal	-	200.000	(200.000)	-	-	-	(462.420)	-
Ganancias no realizadas de inversiones disponibles para la venta	-	-	-	1.744.106	-	-	-	-
Ajuste por conversión de estados financieros	(145.227)	-	-	-	-	500.292	-	1.744.106
Incremento de valorizaciones	-	-	-	-	9.225.577	-	-	355.065
Resultado del ejercicio	-	-	-	-	-	-	225.455.986	9.225.577
SALDOS AL 31 DE DICIEMBRE DE 2008	233.732.917	250.226.317	462.420	1.744.106	69.316.096	5.627.729	225.455.986	786.565.571
Eliminaciones en consolidación	-	-	-	-	-	-	-	-
Apropiación reserva legal	-	-	-	-	-	-	870.112	870.112
Dividendos decretados del resultado año 2008	-	67.897.829	-	-	-	-	(67.897.829)	-
Constitución de reserva por disposiciones fiscales	-	-	-	-	-	794.232	(103.982.264)	(103.188.032)
Reserva ocasional destinada a donaciones	-	-	2.170.884	-	-	-	(2.170.884)	-
Reserva para pago de futuros dividendos	-	-	187.580	-	-	-	(187.580)	-
Reconocimiento en el ingreso de las ganancias no realizadas	-	-	52.087.541	(1.744.106)	-	-	(52.087.541)	-
Ajuste por conversión de estados financieros	145.227	-	-	-	-	-	-	(1.744.106)
Incremento de valorizaciones	-	-	-	-	23.386.583	-	-	145.227
Resultado del ejercicio	-	-	-	-	-	-	157.377.918	23.386.583
SALDOS AL 31 DE DICIEMBRE DE 2009	\$ 233.878.144	\$ 318.124.146	\$ 54.908.425	\$ -	\$ 92.702.679	\$ 6.421.961	\$ 157.377.918	\$ 863.413.273

Las notas adjuntas son parte integral de los estados financieros

Los suscritos Representante Legal y Contador certificamos que hemos verificado previamente las afirmaciones contenidas en estos estados financieros y que los mismos han sido tomados fielmente de los libros de contabilidad.


LUIS SANTIAGO FERDINANDO MALDONADO
Representante Legal


JAIME HERNANDO ROMERO CRUZ
Contador
Tarjeta Profesional No. 4490-T


FRANCISCO JAVIER SÁNCHEZ CLEVES
Revisor Fiscal
Tarjeta Profesional No. 54116-T
(Ver mi documento Adjunto)

BANCO COLPATRIA RED MULTIBANCA COLPATRIA S.A. Y FILIALES


**ESTADOS CONSOLIDADOS DE FLUJOS DE EFECTIVO
POR LOS AÑOS TERMINADOS EL 31 DE DICIEMBRE DE 2009 Y 2008
(Expresado en miles de pesos)**


	2009	2008
FLUJOS DE EFECTIVO DE ACTIVIDADES DE OPERACIÓN:		
Utilidad neta del ejercicio	\$ 157.377.918	\$ 231.489.157
Más ajustes para conciliar la utilidad neta del ejercicio con los fondos provistos (utilizados) en las actividades de la operación:		
Depreciaciones de propiedades y equipo	13.658.333	13.063.747
Amortización de cargos diferidos	11.563.581	10.402.218
Provisión cartera de créditos	466.561.457	348.175.512
Provisión cartera de créditos de leasing	664.103	-
Provisión daciones en pago	4.455.301	-
Provisión cuentas por cobrar	26.151.082	23.259.574
Provisión otros activos e inversiones	2.034.241	15.357.300
(Disposición) constitución de ganancias no realizadas por inversiones disponibles para la venta	(1.744.106)	1.744.106
Menos reintegro pasivos estimados castigos	(337.721.814)	(303.962.488)
Utilidad neta depurada	343.000.096	339.529.126
Variaciones en cuentas de activos y pasivos:		
Incremento de depósitos y exigibilidades	871.816.235	761.751.762
Incremento (Disminución) de títulos de inversión en circulación- bonos	194.087.105	(28.062.155)
Incremento de cuentas por pagar	78.700.757	25.341.845
Incremento de otros pasivos	281.003	6.381.531
Incremento de pasivos estimados y provisiones	284.722	3.875.252
Incremento de cartera de créditos	(1.054.818.293)	(832.789.667)
Disminución (Incremento) de aceptaciones y derivados	9.331.708	(6.429.871)
Incremento de cuentas por cobrar	(6.649.325)	(6.130.665)
Incremento de bienes recibidos en pago	(767.323)	(2.213.281)
Incremento de otros activos	(14.371.182)	(63.053.420)
Total flujos de efectivos netos provistos en actividades de operación	420.895.503	198.200.457
FLUJOS DE EFECTIVO DE ACTIVIDADES DE INVERSIÓN:		
(Incremento) Disminución de posiciones activas en operaciones de mercado monetario y relacionadas	(74.304.470)	118.287.413
Incremento de inversiones	(104.818.937)	(439.519.158)
Incremento de propiedades y equipo	(15.882.697)	(13.319.436)
Total flujos de efectivo netos utilizados en actividades de inversión	(195.006.104)	(334.551.181)
FLUJOS DE EFECTIVO DE ACTIVIDADES DE FINANCIACION:		
Incremento disminución de posiciones pasivas en operaciones de mercado monetario y relacionadas	173.803.248	72.200.000
Incremento (Disminución) de créditos de bancos y otras obligaciones financieras	(11.644.621)	210.556.521
Pago de dividendos	(103.982.264)	(12.556.552)
Incremento de capital leasing	-	16.164.000
Total flujos de efectivo netos provistos por actividades de financiación	58.176.363	286.363.969
FLUJOS NETOS DE EFECTIVO PROVISTOS EN EL EJERCICIO	284.065.762	150.013.245
FONDOS DISPONIBLES AL INICIO DEL EJERCICIO	416.527.795	266.514.550
FONDOS DISPONIBLES AL FINAL DEL EJERCICIO	\$ 700.593.557	\$ 416.527.795

Las notas adjuntas son parte integral de los estados financieros

Los suscritos Representante Legal y Contador certificamos que hemos verificado previamente las afirmaciones contenidas en estos estados financieros y que los mismos han sido tomados fielmente de los libros de contabilidad.


LUIS SANTIAGO PERDOMO MALDONADO
Representante Legal


JAIME HERNANDO ROMERO CRUZ
Contador
Tarjeta Profesional No. 4490-T


FRANCISCO JAVIER SUAREZ CLEVES
Revisor Fiscal
Tarjeta Profesional No. 54116-T
(Ver mi documento Adjunto)