

**Banco Colpatría**  
**Multibanca Colpatría S.A.**

*Estados Financieros Consolidados al 31 de  
Diciembre de 2010 y 2009 e Informe del  
Revisor Fiscal*

**BANCO COLPATRIA MULTIBANCA COLPATRIA S.A. Y FILIALES**

**BALANCES GENERALES CONSOLIDADOS AL 31 DE DICIEMBRE DE 2019 Y 2009**

(En miles de pesos)


	2019	2009	2019	2009
<b>ACTIVOS</b>				
DISPONIBLE, más (Menos 3)	\$ 879.297.212	\$ 700.593.557		
POSICIONES ACTIVAS EN OPERACIONES DE MERCADO MONETARIO Y RELACIONADAS (Nota 4)	64.144.053	81.000.000		
INVERSIONES, más (Menos 5)	1.184.017.796	1.084.670.248		
CARTERA DE CREDITOS, más (Menos 6)	2.826.250.974	2.440.313.983		
Garantía fiduciaria	5.479.289.332	4.608.412.980		
Otras Garantías	(509.203.876)	(231.870.874)		
Provisión contra de créditos	7.796.347.431	6.624.867.089		
ACEPTACIONES OPERACIONES DE CONTADO Y CON INSTRUMENTOS FINANCIEROS DERIVADOS (Nota 7)	1.045.124	412.041		
Acopios	1.407.670.216	1.605.361.098		
Operaciones de contado y derivadas (Derivados)	(1.374.224.017)	(1.604.011.283)		
Operaciones de contado y derivadas (Obligaciones)	34.491.423	1.781.256		
CUENTAS POR COBRAR, más (Menos 8)	141.828.209	83.666.170		
BIENES RECIBIDOS EN PAGOS, más (Nota 9)	16.401.905	16.645.603		
PROPIEDADES Y EQUIPO, más (Nota 10)	66.798.319	72.922.712		
OTROS ACTIVOS, más (Nota 11)	141.579.260	126.214.995		
VALORIZACIONES (Nota 12)	89.041.985	84.895.277		
DEVALORIZACIONES (Nota 12)	(97.212)	(57.286)		
Total activos	\$ 10.365.848.870	\$ 8.879.120.519		
CUENTAS CONTINGENTES ACREEDORAS POR CONTRA (Nota 22)	\$ 3.996.198.783	\$ 2.443.216.162		
CUENTAS CONTINGENTES DEUDORAS (Nota 22)	\$ 1.009.236.143	\$ 830.234.032		
CUENTAS DE ORDEN DEUDORAS POR CONTRA (Nota 22)	\$ 13.128.682.970	\$ 11.422.880.414		
CUENTAS DE ORDEN ACREEDORAS POR CONTRA (Nota 22)	\$ 21.863.148.779	\$ 22.926.210.916		
<b>PASIVOS Y PATRIMONIO DE LOS ACCIONISTAS</b>				
DERECHOS Y EXCEDENTES (Nota 13)	\$ 7.285.627.712	\$ 6.292.477.202		
POSICIONES PASIVAS EN OPERACIONES DE MERCADO MONETARIO Y RELACIONADAS (Nota 14)	56.979.293	246.002.248		
ACEPTACIONES OPERACIONES DE CONTADO Y CON INSTRUMENTOS FINANCIEROS DERIVADOS (Nota 7)	1.045.124	432.041		
Acopios	(1.314.050.433)	-		
Operaciones de contado y derivadas (Derivados)	1.370.279.818	-		
Operaciones de contado y derivadas (Obligaciones)	37.274.909	432.041		
CREDITOS DE BANCOS Y OTRAS OBLIGACIONES FINANCIERAS (Nota 15)	1.220.884.428	822.925.269		
CUENTAS POR PAGAR (Nota 16)	206.637.032	252.227.229		
BONOS (Nota 17)	484.420.000	330.000.000		
OTROS PASIVOS (Nota 18)	41.340.682	37.208.296		
PASIVOS ESTIMADOS Y PROVISIONES (Nota 19)	36.380.352	32.810.422		
INTERES MINORITARIO (Nota 19)	1.601.548	1.641.547		
Total pasivos	\$ 9.370.642.967	\$ 8.015.706.246		
<b>PATRIMONIO DE LOS ACCIONISTAS (Nota 21)</b>				
Capital suscrito y pagado	223.878.144	223.878.144		
Reservas	463.158.816	373.032.571		
Superávit por valoraciones más (Nota 12)	99.912.137	92.702.679		
Utilidad de ejercicios anteriores	6.035.292	6.421.961		
Utilidad del ejercicio	139.221.112	149.373.918		
Total patrimonio de los accionistas	995.204.501	853.411.273		
Total pasivos y patrimonio de los accionistas	\$ 10.365.848.870	\$ 8.879.120.519		
CUENTAS CONTINGENTES ACREEDORAS (Nota 22)	\$ 3.996.198.783	\$ 2.443.216.162		
CUENTAS CONTINGENTES DEUDORAS POR CONTRA (Nota 22)	\$ 1.009.236.143	\$ 830.234.032		
CUENTAS DE ORDEN DEUDORAS POR CONTRA (Nota 22)	\$ 13.128.682.970	\$ 11.422.880.414		
CUENTAS DE ORDEN ACREEDORAS (Nota 22)	\$ 21.863.148.779	\$ 22.926.210.916		

Las notas adjuntas son parte integral de los estados financieros.

Los Auditores Representante Legal y Contador certificarán que hemos verificado previamente las afirmaciones contenidas en estos estados financieros y que los mismos han sido elaborados de acuerdo con los libros de contabilidad.

  
LUIS SANTIBÁÑEZ MALDONADO  
Representante Legal

  
JAIME HERNÁNDEZ RODRÍGUEZ CRUZ  
Contador  
Tepic, Jalisco, México, 44900

  
PATRICIA MARTÍNEZ CERVERA  
Representante Legal  
Tepic, Jalisco, México, 44900

**BANCO COLPATRIA MULTIBANCA COLPATRIA S.A. Y FILIALES**

**ESTADOS CONSOLIDADOS DE RESULTADOS  
POR LOS AÑOS TERMINADOS EL 31 DE DICIEMBRE DE 2010 Y 2009  
(En miles de pesos)**

	2010	2009
<b>INGRESOS OPERACIONALES DIRECTOS: (Nota 23)</b>		
Intereses y descuento amortizado cartera de créditos	\$ 938.649.086	\$ 915.473.811
Rendimiento, valoración y utilidad en venta de inversiones	393.541.376	134.832.992
Reajuste de la unidad de valor real - UVR	22.188.894	28.010.162
Comisiones	168.151.033	140.159.016
Cambios	22.991.452	23.644.983
Componente financiero leasing habitacional	<u>5.010.207</u>	<u>2.696.719</u>
	<u>1.550.532.048</u>	<u>1.244.817.683</u>
<b>GASTOS OPERACIONALES DIRECTOS: (Nota 24)</b>		
Intereses depósitos y exigibilidades	213.330.807	306.946.320
Intereses créditos de bancos y otras obligaciones financieras	41.887.397	51.507.061
Intereses de interbancarios y bonos	41.702.016	37.843.585
Reajuste de la unidad de valor real - UVR	1.618.604	2.229.413
Cambios	22.368.215	34.045.171
Pérdida en venta de inversiones	329.236.719	6.607.767
Comisiones	<u>134.589.731</u>	<u>97.057.714</u>
	<u>784.733.482</u>	<u>536.237.031</u>
Resultado operacional directo	<u>765.798.559</u>	<u>708.580.652</u>
<b>OTROS INGRESOS Y GASTOS OPERACIONALES:</b>		
Recuperaciones de cartera	261.048.003	152.943.607
Ingresos operacionales, otros (Nota 25)	<u>178.525.862</u>	<u>143.291.344</u>
	<u>439.573.865</u>	<u>296.234.951</u>
<b>GASTOS OPERACIONALES:</b>		
Gastos de personal (Nota 25)	154.418.108	128.945.449
Impuestos	39.790.955	32.993.693
Arrendamientos	12.348.598	10.773.888
Seguros	25.525.764	20.438.888
Otros	<u>142.552.656</u>	<u>126.523.740</u>
	<u>374.636.081</u>	<u>319.675.658</u>
Resultado operacional antes de provisiones, depreciaciones y amortizaciones	<u>830.736.343</u>	<u>685.139.945</u>

**BANCO COLPATRIA MULTIBANCA COLPATRIA S.A. Y FILIALES**

**ESTADOS CONSOLIDADOS DE RESULTADOS  
POR LOS AÑOS TERMINADOS EL 31 DE DICIEMBRE DE 2010 Y 2009  
(En miles de pesos)**

	2010	2009
<b>PROVISIONES PARA:</b>		
Inversiones y disponible	3.095.931	2.552
Cartera de créditos	478.739.912	466.561.457
Cuentas por cobrar	31.142.927	26.151.082
Bienes recibidos en pago	7.137.788	4.455.301
Otros activos	297.263	2.695.794
Componente contracíclico	<u>60.539.014</u>	<u>-</u>
<b>Total provisiones</b>	<b>580.952.835</b>	<b>499.866.186</b>
Depreciaciones	13.096.112	13.658.333
Amortizaciones	<u>12.796.718</u>	<u>11.563.581</u>
<b>Total depreciación y amortización</b>	<b>25.892.830</b>	<b>25.221.914</b>
	<u>606.845.665</u>	<u>525.088.100</u>
<b>Resultado operacional neto</b>	<b>223.890.678</b>	<b>160.051.845</b>
<b>INGRESOS NO OPERACIONALES (Nota 26)</b>		
Utilidad en venta de bienes recibidos en pago	3.418.651	4.694.409
Utilidad en venta de propiedades y equipo	544.013	717.428
Arrendamientos	772.852	566.563
Recuperaciones	60.990.427	56.380.793
Diversos	<u>935.316</u>	<u>6.816.974</u>
	<u>66.661.259</u>	<u>69.176.167</u>
<b>GASTOS NO OPERACIONALES (Nota 26):</b>		
Pérdida en venta de bienes recibidos en pago	353.898	34.977
Multas, sanciones, litigios e indemnizaciones	3.757.907	4.707.610
Pérdida por siniestros	2.377.332	2.312.509
Diversos	<u>5.238.429</u>	<u>4.333.824</u>
	<u>11.727.566</u>	<u>11.388.920</u>
<b>UTILIDAD ANTES DE IMPUESTO SOBRE LA RENTA</b>	<b>278.824.371</b>	<b>217.839.092</b>
<b>IMPUESTO SOBRE LA RENTA (Nota 20)</b>	<b>\$ (86.603.258)</b>	<b>\$ (60.461.174)</b>
<b>UTILIDAD NETA DEL EJERCICIO</b>	<b>\$ 192.221.113</b>	<b>\$ 157.377.918</b>

Las notas adjuntas son parte integral de los estados financieros.

Los suscritos Representante Legal y Contador certificamos que hemos verificado previamente las afirmaciones contenidas en estos estados financieros y que los mismos han sido tomados fielmente de los libros de contabilidad.

  
LUIS SANTIAGO PERDOMO MALDONADO  
Presidente

  
JAIME HERNANDO ROMERO CRUZ  
Contador  
Tarjeta Profesional No. 4490-T

  
FRANCISCO JAVIER SUAREZ CLEVES  
Revisor Fiscal  
Tarjeta Profesional No. 54116-T  
(Ver en dictamen adjunto)

BANCO COLPATRIA MULTIBANCA COLPATRIA S.A. Y FILIALES

ESTADOS CONSOLIDADOS DE CAMBIOS EN EL PATRIMONIO DE LOS ACCIONISTAS  
POR LOS AÑOS TERMINADOS EL 31 DE DICIEMBRE DE 2010 Y 2009  
(En miles de pesos)


	Capital pagado	Reserva legal	Reservas ocasionales	Utilidades no realizadas	Superávit por valorizaciones y desvalorizaciones (neto)	Resultado de ejercicios anteriores	Resultados del ejercicio en curso	Total patrimonio
<b>SALDOS AL 31 DE DICIEMBRE DE 2008</b>	\$ 233.578.144	\$ 250.226.317	\$ 462.420	\$ 1.744.106	\$ 69.316.096	\$ 5.627.729	\$ 225.455.986	\$ 786.565.571
Eliminaciones en consolidación	-	-	-	-	-	-	\$70.112	\$70.112
Apropiación reserva legal	-	67.897.829	-	-	-	-	(67.897.829)	-
Dividendos decretados del resultado año 2008	-	-	-	-	-	794.232	(103.983.264)	(103.189.032)
Contribución de reserva por disposiciones fiscales	-	-	2.170.884	-	-	-	(2.170.884)	-
Reserva ocasional destinada a donaciones	-	-	187.580	-	-	-	(187.580)	-
Reserva para pago de futuros dividendos	-	-	52.087.541	-	-	-	(52.087.541)	-
Reconocimiento en el ingreso de las ganancias no realizadas	-	-	-	(1.744.106)	-	-	-	(1.744.106)
Ajuste por conversión de estados financieros	145.227	-	-	-	-	-	-	145.227
Incremento de valorizaciones	-	-	-	-	23.386.583	-	-	23.386.583
Resultado del ejercicio	-	-	-	-	-	-	157.377.918	157.377.918
<b>SALDOS AL 31 DE DICIEMBRE DE 2009</b>	\$ 233.578.144	\$ 318.124.146	\$ 54.908.425	\$ -	\$ 92.702.679	\$ 6.421.961	\$ 157.377.918	\$ 863.413.273
Traslado del resultado del ejercicio anterior	-	89.463.244	-	-	-	4.884.169	(94.347.413)	-
Libерación reservas del año 2009 a disposición de la Asamblea	-	650.000	(650.000)	-	-	-	-	-
Dividendos decretados del resultado del año 2009	-	-	-	-	-	-	(62.367.505)	(62.367.505)
Contribución (liberación) reserva por disposiciones fiscales	-	-	(391.840)	-	-	-	-	-
Reserva Ocasional destinada a donaciones	-	-	663.000	-	-	-	(663.000)	-
Resultado no realizado de inversiones disponibles para la venta	-	-	-	(292.084)	-	-	-	(292.084)
Superávit por valorizaciones	-	-	-	-	7.502.542	-	-	7.502.542
Ajuste por conversión	-	-	-	-	-	-	(5.270.837)	(5.270.837)
Resultado del ejercicio	-	-	-	-	-	-	192.221.113	192.221.113
<b>SALDOS AL 31 DE DICIEMBRE DE 2010</b>	\$ 233.578.144	\$ 408.629.230	\$ 54.529.585	\$ (292.084)	\$ 100.205.221	\$ 6.035.293	\$ 192.221.113	\$ 995.206.502

Las notas adjuntas son parte integral de los estados financieros.

Los suscritos Representante Legal y Comodor certificamos que hemos verificado previamente las afirmaciones contenidas en estos estados financieros y que los mismos han sido tomados fielmente de los libros de contabilidad.

  
LUIS SANTALVO PEZONALMADONADO  
Representante Legal

  
JAVIER RODRÍGUEZ CERVERA  
Comodor  
Tarjeta Profesional No. 4490-7

  
FRANCISCO JAVIER RODRÍGUEZ CERVERA  
Revisor Fidei  
Tarjeta Profesional No. 54116-7  
(Ver mi dirección en Adjuntos)

**BANCO COLPATRIA MULTIBANCA COLPATRIA S.A. Y FILIALES**


**ESTADOS CONSOLIDADOS DE FLUJOS DE EFECTIVO  
POR LOS AÑOS TERMINADOS EL 31 DE DICIEMBRE DE 2010 Y 2009  
(Expresado en miles de pesos)**


	2010	2009
<b>FLUJOS DE EFECTIVO DE ACTIVIDADES DE OPERACIÓN:</b>	<b>\$ 192.221.113</b>	<b>\$ 157.377.918</b>
Utilidad neta del ejercicio		
Más ajustes para conciliar la utilidad neta del ejercicio con los fondos provistos (utilizados) en las actividades de		
Depreciaciones de propiedades y equipo	13.096.112	13.658.333
Amortización de cargos diferidos	12.796.718	11.563.581
Provisión cartera de créditos y leasing	478.739.912	467.225.560
Provisión daciones en pago	7.137.788	4.455.301
Provisión cuentas por cobrar	31.142.927	26.151.082
Provisión otros activos e inversiones	3.393.194	2.034.241
Componente contracíclico provisiones individuales	60.539.014	-
(Disposición) constitución de ganancias no realizadas por inversiones disponibles para la venta	(292.084)	(1.744.106)
Menos reintegro pasivos estimados castigos	<u>(496.021.871)</u>	<u>(337.721.814)</u>
Utilidad neta depurada	302.752.823	343.000.096
Variaciones en cuentas de activos y pasivos:		
Incremento de depósitos y exigibilidades	993.150.003	871.816.235
Incremento de títulos de inversión en circulación- bonos	154.400.000	194.087.105
Disminución (Incremento) de cuentas por pagar	(45.590.697)	78.700.757
Incremento de otros pasivos	4.132.356	281.003
Incremento de pasivos estimados y provisiones	3.260.270	284.722
Incremento (Disminución) de cartera de créditos	(1.256.803.296)	(1.054.818.293)
Disminución de aceptaciones y derivados	4.132.801	9.331.708
Incremento (Disminución) de cuentas por cobrar	(59.614.750)	(6.649.325)
Incremento de bienes recibidos en pago	(967.365)	(767.323)
Incremento de otros activos	<u>(31.316.428)</u>	<u>(14.371.182)</u>
Total flujos de efectivos netos provistos en actividades de operación	<u>67.535.717</u>	<u>420.895.503</u>
<b>FLUJOS DE EFECTIVO DE ACTIVIDADES DE INVERSIÓN:</b>		
Disminución (Incremento) de posiciones activas en operaciones de mercado monetario y relacionadas	15.855.947	(74.304.470)
Incremento (Disminución) de inversiones	(93.778.737)	(104.818.937)
Incremento de propiedades y equipo	<u>(6.999.390)</u>	<u>(15.882.697)</u>
Total flujos de efectivo netos utilizados en actividades de inversión	(84.922.180)	(195.006.104)
<b>FLUJOS DE EFECTIVO DE ACTIVIDADES DE FINANCIACIÓN:</b>		
Disminución (Incremento) de posiciones pasivas en operaciones de mercado monetario y relacionadas	(189.427.515)	173.803.248
Incremento (Disminución) de créditos de bancos y otras obligaciones financieras	397.879.179	(11.644.621)
Pago de dividendos	<u>(62.367.505)</u>	<u>(103.982.264)</u>
Total flujos de efectivo netos provistos por actividades de financiación	<u>146.084.159</u>	<u>58.176.363</u>
<b>FLUJOS NETOS DE EFECTIVO PROVISTOS EN EL EJERCICIO</b>	<b>128.697.696</b>	<b>284.065.762</b>
<b>FONDOS DISPONIBLES AL INICIO DEL EJERCICIO</b>	<b>700.593.557</b>	<b>416.527.795</b>
<b>FONDOS DISPONIBLES AL FINAL DEL EJERCICIO</b>	<b>\$ 829.291.253</b>	<b>\$ 700.593.557</b>

Las notas adjuntas son parte integral de los estados financieros

Los suscritos Representante Legal y Contador certificamos que hemos verificado previamente las afirmaciones contenidas en estos estados financieros y que los mismos han sido tomados fielmente de los libros de contabilidad.

  
LUIS SANTIAGO PERDOMO MALDONADO  
Representante Legal

  
JAIME HERNANDO ROMERO CRUZ  
Contador  
Tarjeta Profesional No. 4490-T

  
FRANCISCO JAVIER SUAREZ CLEVES  
Revisor Fiscal  
Tarjeta Profesional No. 54116-T  
(Ver mi documento Adjunto)