

#### Contribuciones

**Eduardo Suárez Mogollón**

[esuarezm@scotiabank.com.mx](mailto:esuarezm@scotiabank.com.mx)

**Rodolfo Mitchell Cervera**

[mitchell.cervera@scotiabank.com.mx](mailto:mitchell.cervera@scotiabank.com.mx)

**Miguel Angel Saldaña Blanco**

[msaldanab@scotiabank.com.mx](mailto:msaldanab@scotiabank.com.mx)

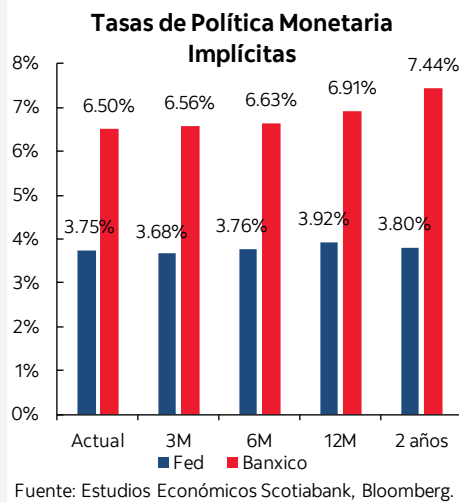
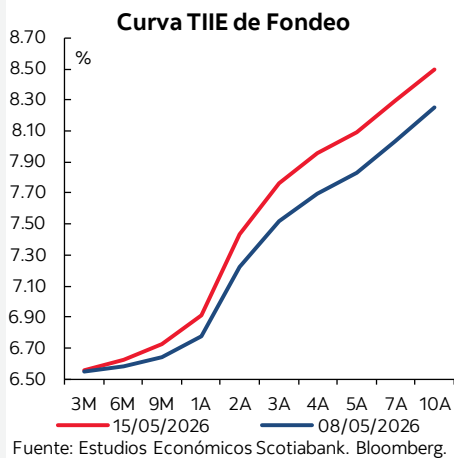
**Martha Alejandra Córdova Méndez**

[martha.cordovamendez@scotiabank.com.mx](mailto:martha.cordovamendez@scotiabank.com.mx)

**Cynthia Hernández González**

[chgonzalez@scotiabank.com.mx](mailto:chgonzalez@scotiabank.com.mx)

#### Gráficas del día



## México busca fortalecer relación comercial con otros países.

### Puntos clave

- Representantes de la Comisión Europea viajarán a México a finales de esta semana para firmar el acuerdo comercial entre la UE y México.
- México y Corea del Sur fortalecen relación bilateral.
- El tipo de cambio está en \$17.27.
- Continúan las tensiones entre EE. UU. e Irán; en paralelo la OMS declaró un brote de ébola como emergencia sanitaria internacional.
- En EE. UU., la producción industrial creció 0.7% por un repunte en las manufacturas.
- El WTI está en \$102.89, el Brent en \$107.56.

### En México

Esta semana en México, conoceremos importantes cifras económicas para completar el panorama del primer trimestre de 2026. Destacan las cifras revisadas del PIB del 1T2026, que en sus cifras preliminares mostró un crecimiento marginal de 0.1% a/a y una caída de -0.8% trimestral. De la misma forma, se dará a conocer tanto el Indicador Oportuno de la Actividad Económica (IOAE) para abril, que el mes pasado estimó un estancamiento mensual y un crecimiento anual marginal para marzo; así como el Indicador Global de la Actividad Económica (IGAE) para marzo, el cual, el mes pasado mostró una caída anual de -0.26%, con movimientos mixtos en el desagregado. Además, conoceremos la cifra de inflación para la primera quincena de mayo, y que ha mostrado incrementos en la inflación no subyacente—especialmente por el componente de agropecuarios, futas y verduras—, así como presiones en la subyacente. Entre otros informes económicos se encuentra la Encuesta Mensual de Servicios (EMS), la Encuesta Nacional sobre Empresas Comerciales, y la Encuesta Nacional de Empresas Constructoras (ENEC), todas para el mes de marzo. ▶

La presidenta de la Comisión Europea, Ursula von der Leyen, y el presidente del Consejo Europeo, António Costa, viajarán a México el 22 de mayo para participar en una cumbre con la presidenta Claudia Sheinbaum, en la que se prevé la firma del acuerdo comercial modernizado entre México y la Unión Europea, el cual sustituye el marco vigente desde 2000 y busca eliminar la mayoría de los aranceles y barreras restantes al comercio y la inversión, facilitando el acceso a mercados. Este nuevo acuerdo forma parte de una estrategia explícita de ambas partes para diversificar sus relaciones económicas en un contexto de tensiones globales y reducir la dependencia respecto a Estados Unidos, al tiempo que la agenda bilateral incluye cooperación en temas clave como cambio climático, energía, innovación y combate al crimen organizado. ▶

México y Corea del Sur acordaron avanzar hacia un marco formal de comercio e inversión mediante la creación de un Diálogo Estratégico entre ministros y un grupo de trabajo para modernizar su relación bilateral, en un contexto de revisión del T-MEC y de tensiones comerciales globales. Este acercamiento busca fortalecer la integración tecnológica e industrial, reducir riesgos comerciales y asegurar que los intereses de ambos países, especialmente de empresas coreanas en México, sean considerados en la revisión del tratado. Además, se contempla mantener consultas para mitigar impactos arancelarios y evitar interrupciones, mientras que especialistas destacan que esta alianza podría impulsar la participación de México en cadenas de valor más avanzadas, consolidando el comercio exterior como una herramienta de política industrial. ▶

### En Estados Unidos y El mundo

La Organización Mundial de la Salud declaró un brote de ébola en Congo y Uganda como una emergencia sanitaria internacional, con alrededor de 80 muertes y más de 250 casos sospechosos, mientras autoridades como el CDC estadounidense trabajan para contener la propagación del virus; en paralelo, Irán presentó nuevas condiciones para poner fin al conflicto con Estados Unidos en negociaciones mediadas por Pakistán, en medio de advertencias de Donald Trump de que “el tiempo se agota” si no se alcanza un acuerdo. En el ámbito político, el gobierno británico enfrenta tensiones internas en el Partido Laborista, mientras que en España el Partido Popular ganó las elecciones en Andalucía pero perdió la mayoría absoluta y probablemente necesitará el apoyo de Vox, en tanto el PSOE sufrió una fuerte derrota. En el frente geopolítico, Ucrania lanzó uno de sus mayores ataques con

drones contra Rusia —con más de 500 aparatos y víctimas cerca de Moscú—, que Kiev justificó como represalia por bombardeos previos. Finalmente, la Casa Blanca informó que China se comprometió a comprar al menos 17.000 millones de dólares anuales en productos agrícolas estadounidenses hasta 2028, lo que aliviaría la presión sobre los agricultores de ese país. ▶

El rendimiento del bono del Tesoro estadounidense a 30 años alcanzó su nivel más alto desde octubre de 2023, llegando hasta 5.16%, impulsado por temores de inflación asociados a la guerra con Irán y el encarecimiento del petróleo, mientras que la tasa a 10 años subió a alrededor de 4.6% desde cerca de 4% antes del conflicto, elevando las preocupaciones sobre el costo de financiamiento del gobierno. ▶

La producción industrial de Estados Unidos aumentó 0.7% mensual en abril, superando la estimación mediana de 0.3% y revirtiendo la caída de 0.3% observada en marzo; este resultado se explicó en parte por un repunte de 0.6% en la producción manufacturera (frente a 0.2% esperado) tras un avance marginal previo de 0.1%, mientras que la utilización de la capacidad se ubicó en 76.1%, por encima del 75.8% previsto y del 75.7% anterior, situándose en el extremo superior del rango estimado por los analistas, lo que sugiere una mejora general en el ritmo de actividad del sector industrial respecto a las expectativas del mercado. ▶

Indicadores para hoy

Hora	País	Indicador	Mercado	Previa	Última
14:00		Flujo Neto de Capital de Largo Plazo, Mar 2026, MMD		58.6	

Indicadores Financieros: cierres al 15 may. 2026

Bonos M			SOFR		TIE	
Instrumento	Tasa	Var. abs.	Plazo	Tasa	Tasa	Var. abs.
M3	8.27	0.11	1 Mes	3.63	6.7659	0.0000
M5	9.02	0.12	3 Meses	3.65	6.8033	0.0000
M8	9.13	0.15	6 Meses	3.69		
M10	9.35	0.13	1 Año	3.79		
M30	9.78	0.13				

Valores de Deuda Mexicanos				Valores de Deuda EUA		
Instrumento	Precio	Tasa	Var. abs.	Instrumento	Tasa	Var. abs.
UMS 2a	98.84	4.49	0.04	T.Bills 3m	3.67	-0.01
UMS 3a	100.32	4.88	0.07	T.Bills 6m	3.73	0.01
UMS 5a	97.67	5.30	0.07	T. Note 2a	4.08	0.06
UMS 30a	104.78	6.99	0.07	TBond 10a	4.60	0.11
				TBond 30a	5.12	0.09

Bolsas del Mundo							
Índice - Mercado	Último	Rend. %		Rendimiento % Acumulado			
		Diario	Semanal	Mensual	Anual	12 m	
IPC México	67,976.50	-1.78	-2.69	0.17	5.70	17.28	
Bovespa Brasil	177,283.83	-0.61	-3.71	-5.36	10.03	27.24	
PIPSA Santiago	10,424.65	-0.55	-3.11	-4.43	-0.54	23.94	
Dow Jones NY	49,526.17	-1.07	-0.17	-0.25	3.04	17.02	
Nasdaq NY	26,225.14	-1.54	-0.08	5.35	12.84	37.22	
S&P 500 NY	7,408.50	-1.24	0.13	2.77	8.22	25.21	
TSE-300 Toronto	33,833.35	-1.27	-0.72	-0.39	6.69	30.64	
DAX Frankfurt	23,950.57	-2.07	-1.59	-1.41	-2.20	1.08	
Eurostoxx 50 Europa	5,827.76	-1.81	-1.42	-0.91	0.63	7.68	
FTSE-100 Londres	10,195.37	-1.71	-0.37	-1.77	2.66	18.09	
CSI300 China	4,859.59	-1.12	-0.25	1.09	4.96	24.38	
Hang Seng H. Kong	25,962.73	-1.62	-1.63	0.72	1.30	10.70	
NIKKEI Japón	62,654.05	-1.99	-0.10	5.68	24.46	65.95	

T. Cambio	14-may-26	15-may-26	Var. abs.
Fix Banxico*	17.21	17.35	0.1347
Peso Spot	17.22	17.34	0.1214
Peso-CAD	12.56	12.61	0.0508
Peso-Euro	20.10	20.16	0.0607

Precios del Petróleo			
Mex. Mix.	104.46	107.84	3.3800
WTI	101.02	101.17	0.1500
Brent	109.56	112.15	2.5900

\*: Tipo de cambio Fix corresponde a fecha de liquidación.

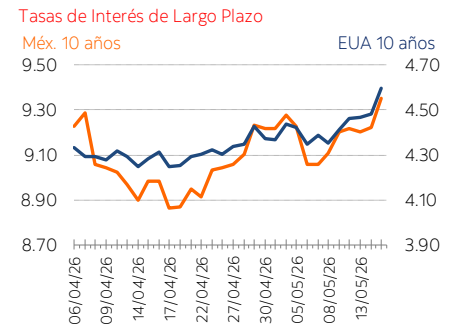
UDIS	15-may-25	15-may-26	Var. %
	8.463	8.842	0.04

Mercado Cambiario en México (Spot-Pesos/USD)



Cetes			
Primario	Anterior	Último	Var. abs.
1 mes	6.54%	6.54%	0.00
3 meses	6.49%	6.49%	0.00
6 meses	6.74%	6.74%	0.00
1 año	7.17%	7.17%	0.00
Secundario	Tasa	Var. abs.	Dif.vs.Prim.
1 día	6.49%	-0.01	
1 mes	6.56%	0.01	0.02
3 meses	6.65%	0.15	0.16
6 meses	6.75%	0.02	0.01
1 año	7.30%	0.06	0.13

Mercado Accionario en México					
Mayores Alzas			Mayores Bajas		
Emisora	Var. %	Vol. (Mil.)	Emisora	Var. %	Vol. (Mil.)
Q*	1.36	322.11	PE&OLES*	-7.86	787.94
BBAJIOO	1.13	1,198.76	GMEXICOB	-4.45	7,483.94
TLEVICPO	1.12	2,373.91	ORBIA*	-4.06	3,567.27
AC*	0.53	1,224.97	VOLARA	-4.01	8,339.59
BOLSAA	0.40	507.11	CEMEXCPO	-3.71	21,787.51
BIMBOA	0.39	1,572.27	GCC*	-2.55	189.62
WALMEX*	0.39	11,796.87	LABB	-2.36	2,892.68
GFINBURO	0.12	1,984.38	GENTERA*	-2.07	2,337.80
GRUMAB	0.09	250.43	GAPB	-1.71	581.22
RA	0.09	318.06	PINFRA*	-1.59	265.18



Publicación de Estudios Económicos de Scotiabank – [Eduardo Suárez](#), [Rodolfo Mitchell Cervera](#), [Miguel A. Saldaña Blanco](#), [Martha Alejandra Córdova Méndez](#), [Cynthia Hernández González](#)

Visita nuestra [página](#) o [contáctanos](#).



Este documento, elaborado por la Dirección de Estudios Económicos, y dirigido exclusivamente a personas que radican en el territorio mexicano, es publicado con la única intención de proporcionar información y análisis con base en las fuentes que se consideran fidedignas y que, sin embargo, no garantizan su veracidad. Las opiniones, estimaciones y proyecciones contenidas aquí reflejan el punto de vista personal de los economistas y analistas de Scotiabank Inverlat señalados en el presente documento, no el de un área de negocio en particular y no necesariamente una opinión institucional. Dichas opiniones pueden modificarse de acuerdo con los cambios en las condiciones económicas, políticas y sociales, y no deben ser consideradas como una declaración unilateral de la voluntad, ni ser interpretadas como una oferta, sugerencia o invitación para comprar o vender valor alguno, o como una oferta, invitación o sugerencia para contratar los servicios de Scotiabank Inverlat. Asimismo, el presente análisis no puede ser entendido como una Asesoría de Inversiones ya que no constituye en forma alguna, una recomendación personalizada a quien lo recibe, por lo que la decisión de inversión sobre alguna o alguna (s) emisora (s) mencionada(s) en el presente análisis es responsabilidad exclusiva del cliente en función de su perfil de inversión. Este documento es de libre distribución de acuerdo con "Prácticas de Venta". La compensación de los analistas que elaboraron el documento depende, entre otros factores, de la rentabilidad y la utilidad generada por todas las áreas de Scotiabank Inverlat, pero no por un negocio o área de negocio en particular. La compensación de los analistas no se relaciona con una recomendación en particular; la compensación, entre otros factores, depende de la asertividad de las estimaciones y recomendaciones contenidas en este documento. Los analistas no reciben compensación alguna por parte de las emisoras de los valores que se describen en este reporte. Asimismo, los analistas no percibieron compensación alguna de personas distintas al Grupo Financiero Scotiabank Inverlat o de sus subsidiarias y/o afiliadas con respecto a la elaboración de este reporte. Algunas de las empresas del Grupo Financiero Scotiabank Inverlat pueden realizar inversiones por cuenta propia en los valores descritos en este reporte. Scotiabank Inverlat o alguna otra empresa del Grupo pueden tener alguna relación de negocios con las emisoras de los valores contenidos en este reporte (agente colocador, agente estructurador, representante común, asesor financiero, servicios financieros, etc.). La Dirección de Estudios Económicos es un área independiente de las áreas de negocio, incluyendo el área de Operaciones y de Banca de Inversión y, no recibe remuneración, directriz, o de cualquier forma, influencia alguna por parte de las áreas de negocio que pueda afectar en cualquier sentido las opiniones contenidas en este documento. Este documento no puede fotocopiarse, ser utilizado por cualquier medio electrónico o bien ser reproducido por algún otro medio o método en forma parcial o total; tampoco puede ser citado o divulgado sin la previa autorización de la Dirección de Estudios Económicos de Grupo Financiero Scotiabank Inverlat, S.A. de C.V. Los servicios de Scotia Inverlat Casa de Bolsa no están disponibles para personas en los Estados Unidos de América, salvo Inversionistas Institucionales Mayores (Major Institutional Investors) o Corredores Registrados (Registered Broker Dealers).