


Descargar dispositivo digital (Android)



¿Cómo descargar la aplicación de Dispositivo Digital?

Paso 1 de 11

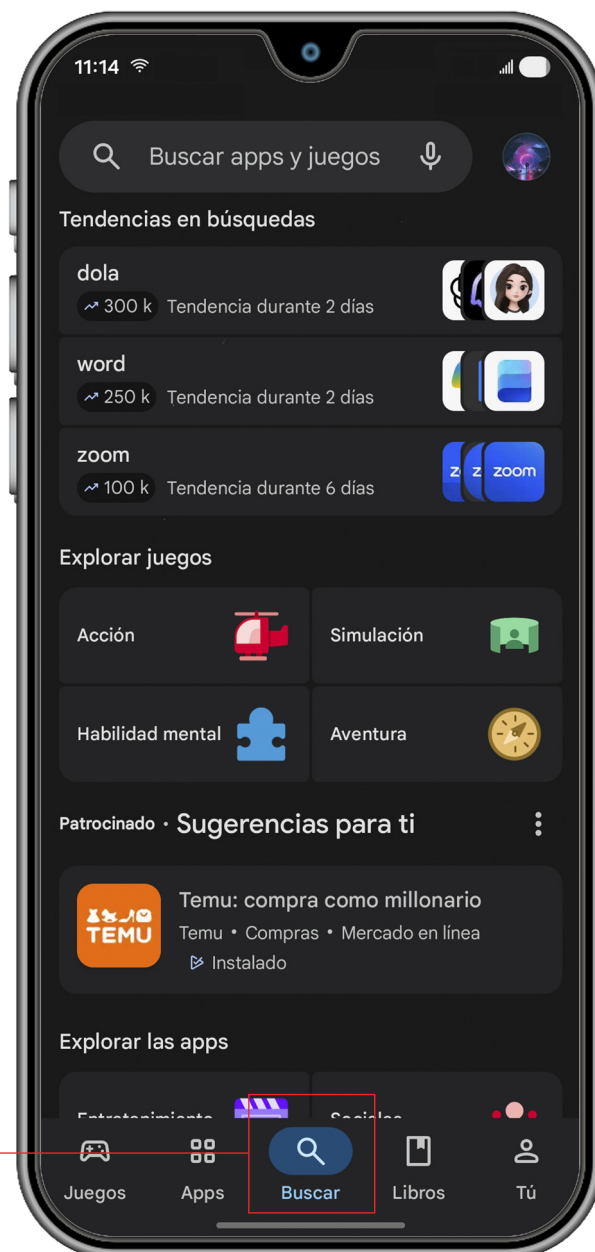
Deberás abrir Play Store  Google Play



¿Cómo descargar la aplicación de Dispositivo Digital?

Paso 2 de 11

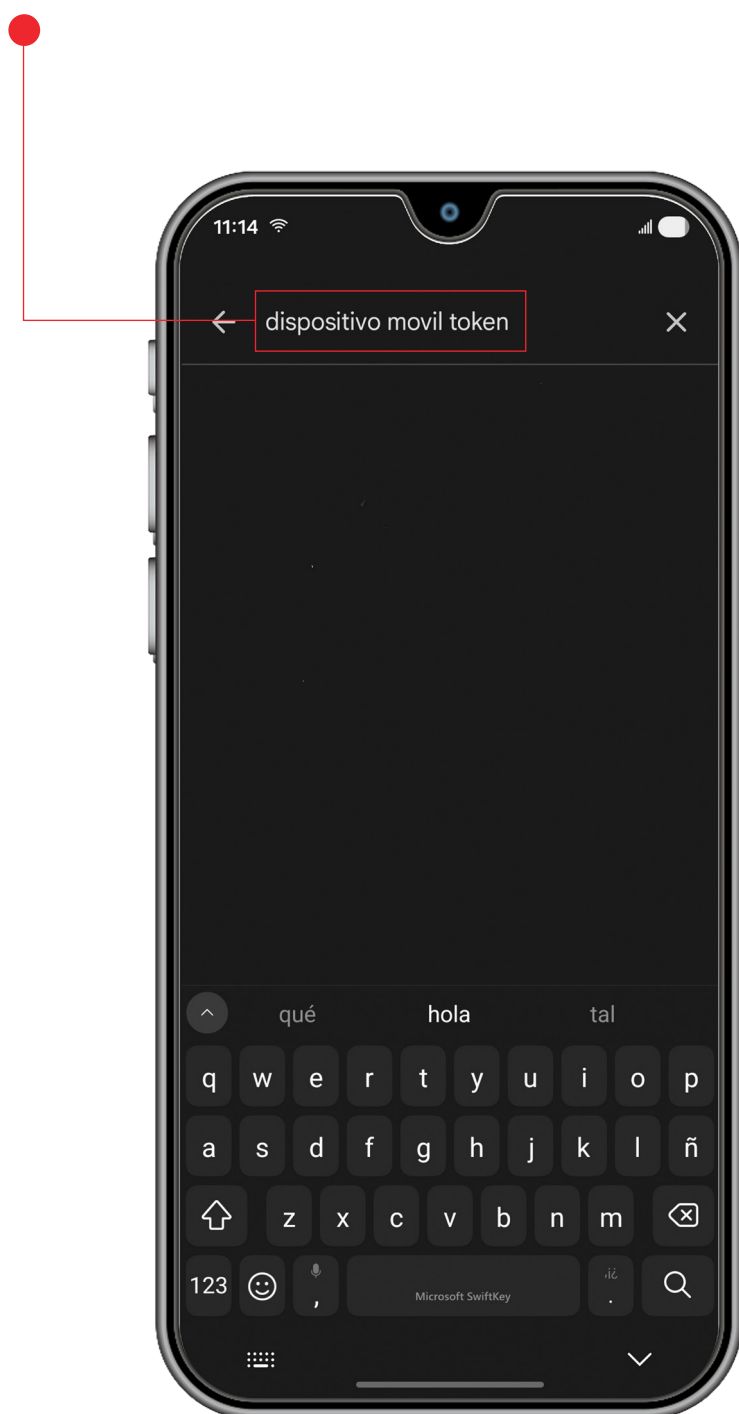
Deberás ir a la opción de “**Buscar**”



¿Cómo descargar la aplicación de Dispositivo Digital?

Paso 3 de 11

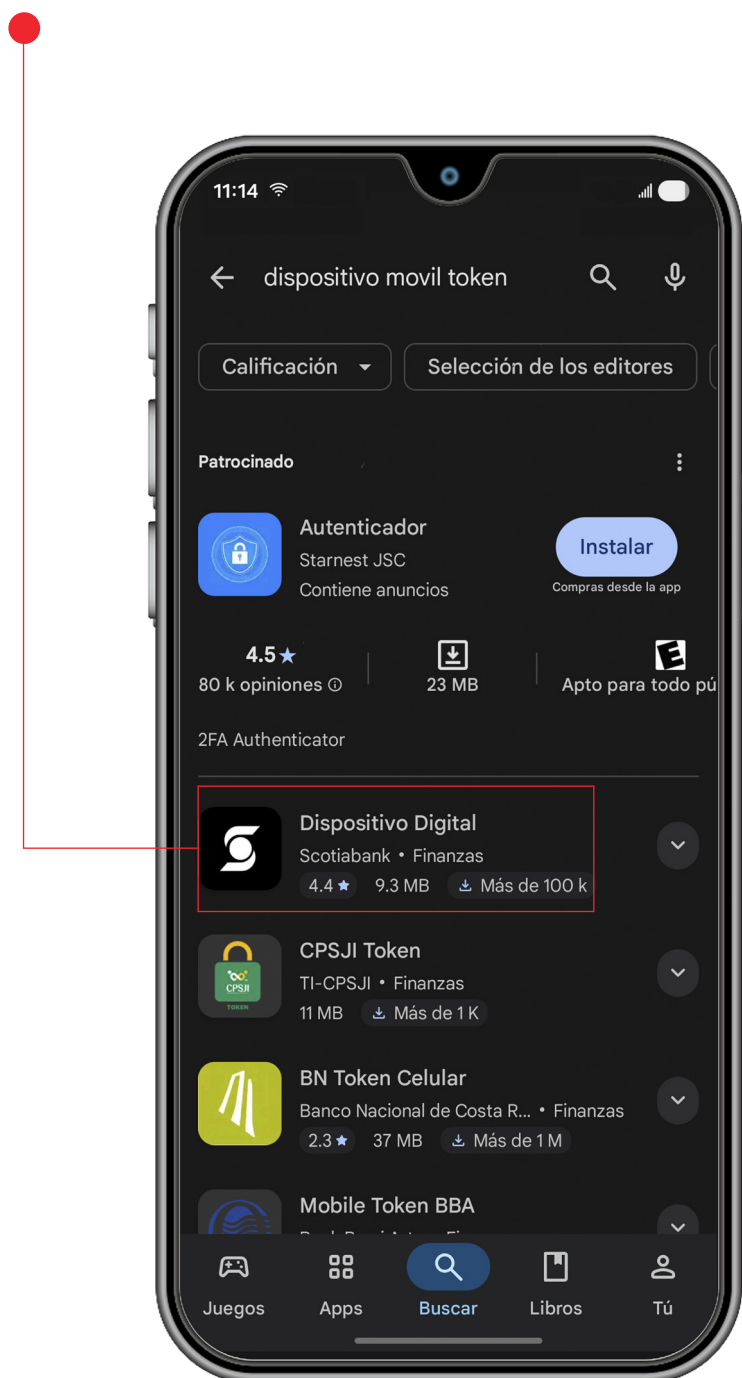
En el buscador deberás escribir lo siguiente: **Dispositivo móvil Token**



¿Cómo descargar la aplicación de Dispositivo Digital?

Paso 4 de 11

Se mostrará una lista con todas las aplicaciones que coinciden y deberás elegir la aplicación que contenga el **logo de Scotiabank** con la leyenda de **Dispositivo Móvil**.



¿Cómo descargar la aplicación de Dispositivo Digital?

Paso 5 de 11

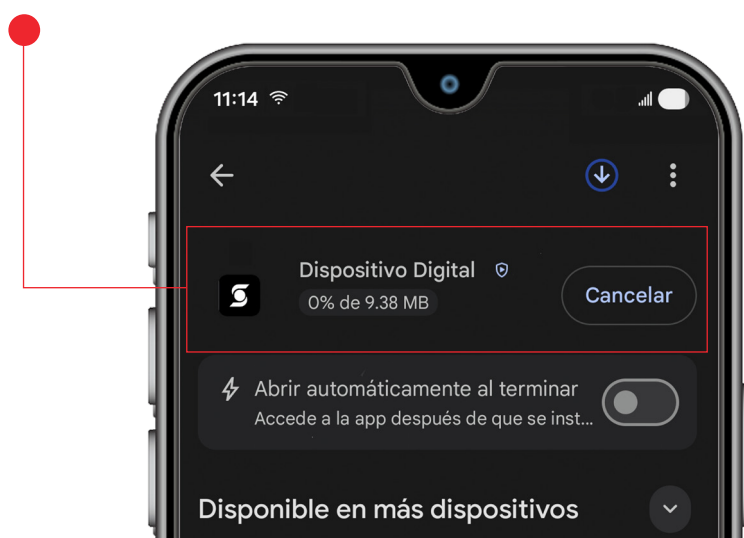
Una vez seleccionada la aplicación, deberás darle clic a **“Instalar”**.



¿Cómo descargar la aplicación de Dispositivo Digital?

Paso 6 de 11

Se mostrará la **acción de instalar**.



Paso 7 de 11

Una vez terminada la descarga, podrás **ver la aplicación** dentro de tus aplicaciones instaladas. **Para usar la aplicación, deberás presionar sobre ella.**



¿Cómo descargar la aplicación de Dispositivo Digital?

Paso 8 de 11

Se mostrará la pantalla principal de la aplicación.



¿Cómo descargar la aplicación de Dispositivo Digital?

Paso 9 de 11


Deberás presionar en el botón de “**Acceder**”.



¿Cómo descargar la aplicación de Dispositivo Digital?

Paso 10 de 11

Te pedirá la **contraseña del teléfono o el método de autenticación** que tengas configurado en tu dispositivo. Es importante tener uno, porque sin un método establecido, la aplicación no te permitirá iniciar.



¿Cómo descargar la aplicación de Dispositivo Digital?

Paso 11 de 11

Una vez que hayas realizado la autenticación, se mostrará la pantalla principal de la aplicación “Dispositivo Digital”.

