

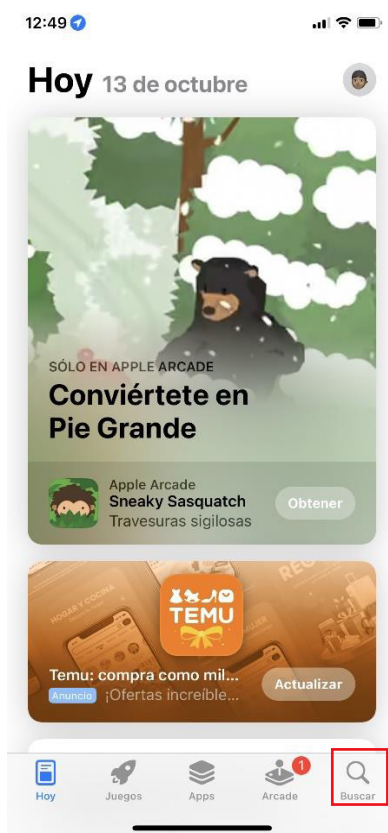
Descargar dispositivo digital (iOS)



Descargar dispositivo digital (iOS)

Siga los pasos que se indican a continuación para descargar la aplicación en un dispositivo IOS.


1.- Deberá abrir la **App Store**.



2.- Deberá ir a la opción de **buscar**.

Descargar dispositivo digital (iOS)

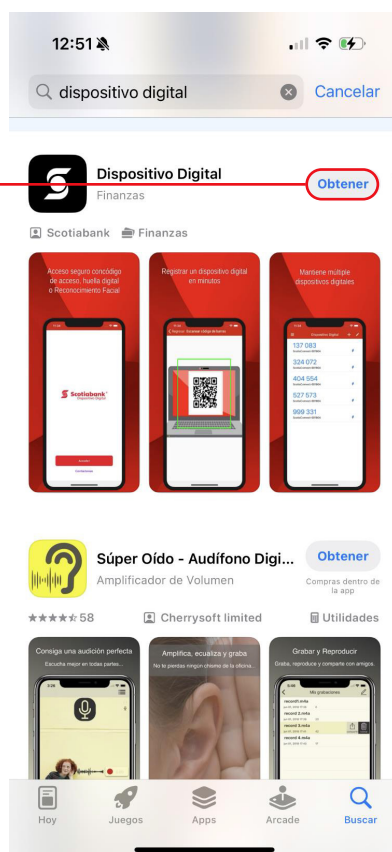
3.- En el buscador deberá escribir lo siguiente: **Dispositivo digital**.



4.- Se mostrará una lista con todas las aplicaciones que coinciden, deberá elegir la aplicación que contenga el logo de Scotiabank y tenga la leyenda de **Dispositivo digital**.

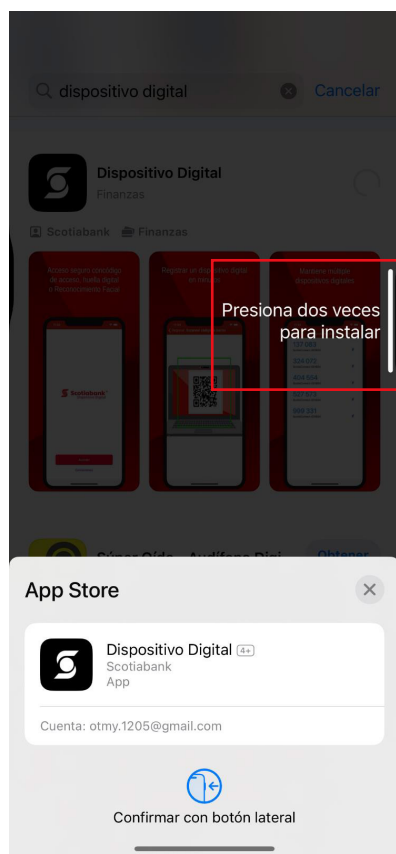
Descargar dispositivo digital (iOS)

5.- Una vez seleccionada la aplicación deberá dar clic en botón **Obtener**.

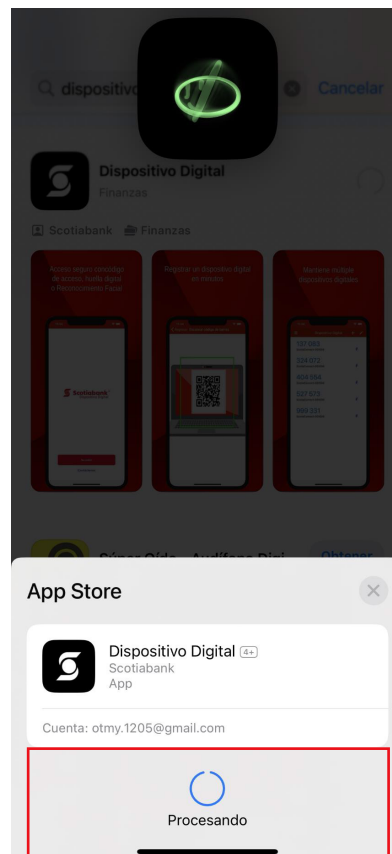


Descargar dispositivo digital (iOS)

6.- Se mostrará barra con leyenda **Presiona dos veces para instalar**, deberá confirmar presionando dos veces el botón lateral de su dispositivo.




7.- Se mostrará icono de acción instalar y leyenda de **Procesando**.



Descargar dispositivo digital (iOS)

8.- Una vez terminada la descarga, podrá ver la aplicación dentro de sus aplicaciones instaladas.



8.- Para usar la aplicación deberá dar clic en **Abrir**.

Descargar dispositivo digital (iOS)

9.- Se mostrará la pantalla principal de la aplicación.



Scotiabank
Dispositivo Digital



10.- Deberá dar clic en botón **“Acceder”**.



Descargar dispositivo digital (iOS)

11.- Pedirá la contraseña del teléfono o el método de **autenticación** que tenga configurado en su dispositivo. Es importante tener configurado uno ya que sin un método de autenticación la aplicación no le permitirá iniciar.

Ingresa el código del iPhone para
"Dispositivo"

○ ○ ○ ○ ○ ○

1	2 ABC	3 DEF
4 GHI	5 JKL	6 MNO
7 PQRS	8 TUV	9 WXYZ
0		

Cancelar



Descargar dispositivo digital (iOS)

12.- Una vez que haya realizado la autenticación, se mostrara la pantalla principal de la aplicación **Dispositivo Digital**.



No se encontró ningún Dispositivo Digital.

