

Scotiabank®

A photograph of a woman and a man in a professional setting. The woman, on the left, has dark hair with grey streaks and is wearing a white button-down shirt. She is smiling and pointing at a document. The man, on the right, has a beard and is wearing a blue button-down shirt. He is also smiling and looking at the document. They are both holding papers and a yellow pen. In the background, there is a framed picture on the wall.

Inversiones a Plazo

Contenido

Inversiones a plazo	3
Inversión cuenta única	6
Inversión Tradicional	18

Sección: Invertir

En el módulo de Invertir, tendremos las opciones:

- 1.- **Inversiones a plazo.**
- 2.- **Fondos de inversión.**

Inversiones a plazo

Este manual tiene como objetivo guiarte en el uso de la funcionalidad de Inversiones dentro de **ScotiaConnect**, proporcionando instrucciones claras y concisas para realizar operaciones de manera segura y eficiente.

¿Qué es una inversión?

Es la acción de colocar capital o dinero en una operación con el objetivo de obtener un rendimiento económico en un plazo determinado.

Tipos de inversión en ScotiaConnect:

- **Inversión cuenta única:** Ligada a tu cuenta de cheques. Desde que abres tu cuenta, esta incluye la opción de invertir directamente.
- **Inversión tradicional:** Requiere la apertura de un contrato adicional (contrato libre) en sucursal, lo que permite utilizar cualquiera de tus cuentas de cheques.

Instrucciones al vencimiento:

Indican qué ocurrirá con el dinero al finalizar el plazo seleccionado:

- **Capitalización:** Se reinvierte automáticamente el capital e intereses.
- **Abono de intereses a cuenta de cheques:** Los intereses se abonan a la cuenta de cheques y el capital se reinvierte.
- **Abono de capital e intereses a cuenta de cheques:** Tanto el capital como los intereses se abonan a la cuenta de cheques, sin reinversión automática.

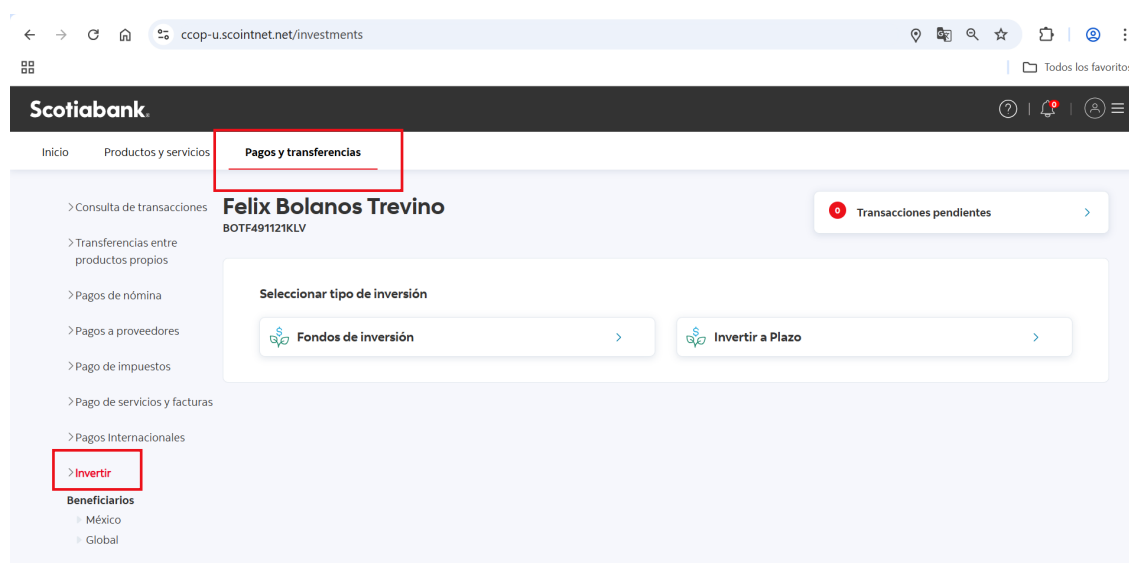
Importante:

- Los tipos de operación dependen de la instrucción al vencimiento seleccionada.
- El horario para realizar inversiones es de lunes a viernes, de 9:00 a 18:00 horas. No se pueden realizar operaciones en fines de semana ni días inhábiles.

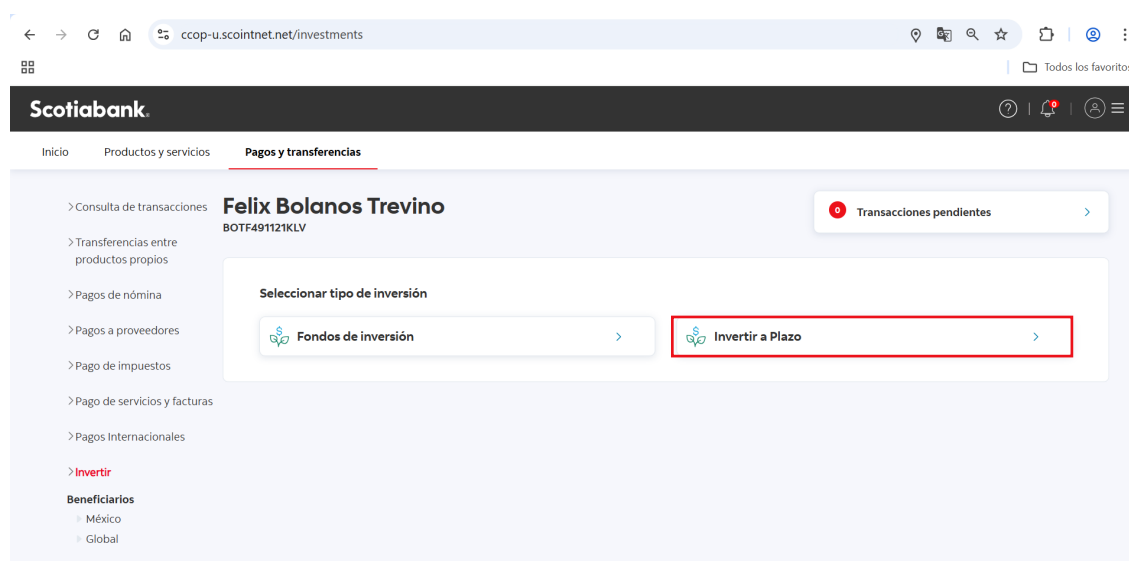
Inversiones a plazo

Para realizar inversiones deberá seguir las siguientes instrucciones:

1.- Ingresar a la sección **Pagos y transferencias -> Invertir.**

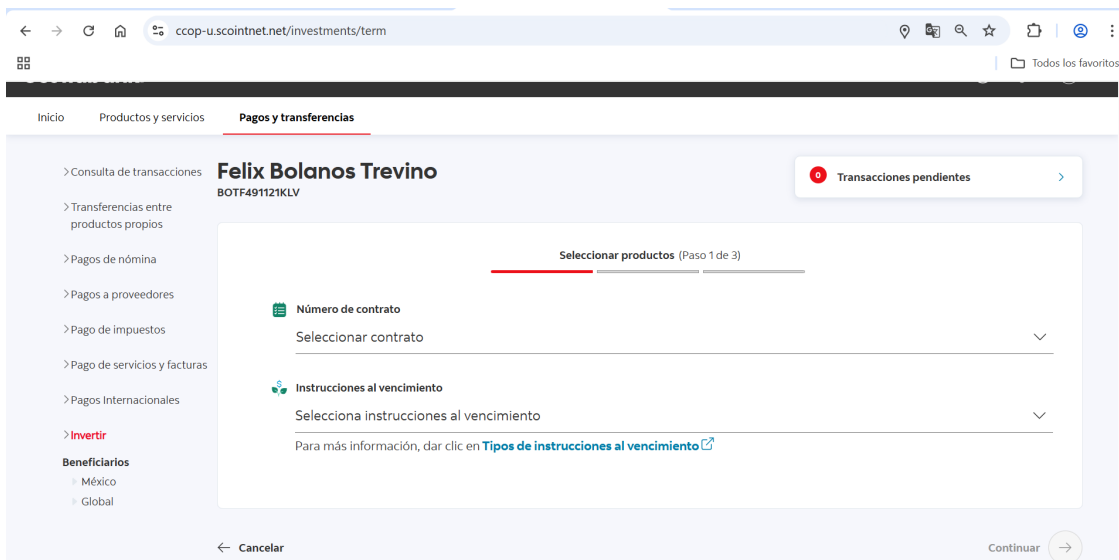


2.- Seleccionar **Invertir a Plazo.**



Inversiones a plazo

3.- Se mostrará la pantalla Seleccionar productos (Paso 1 de 3).

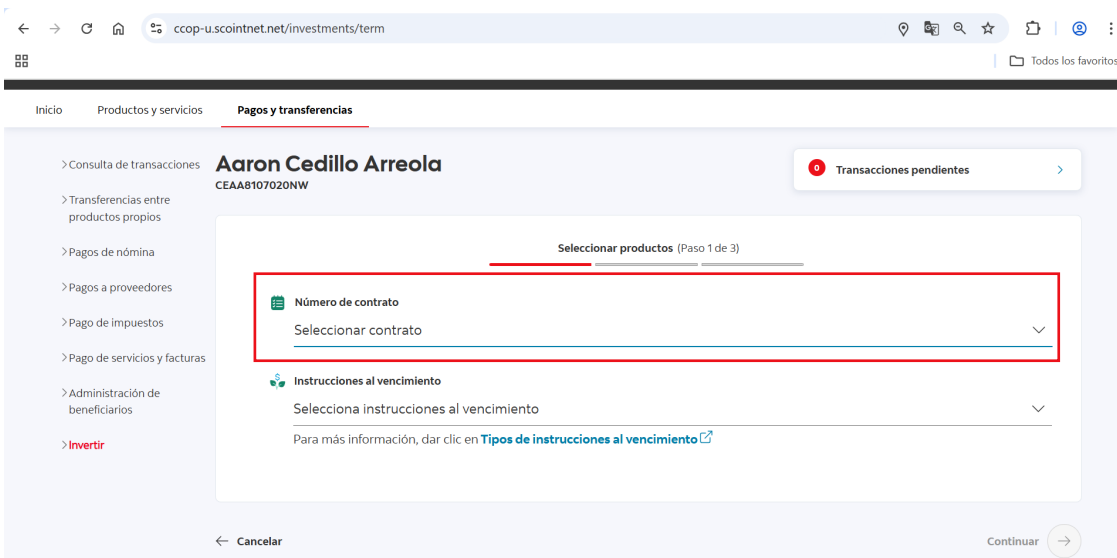


Para realizar una inversión tenemos las siguientes opciones:

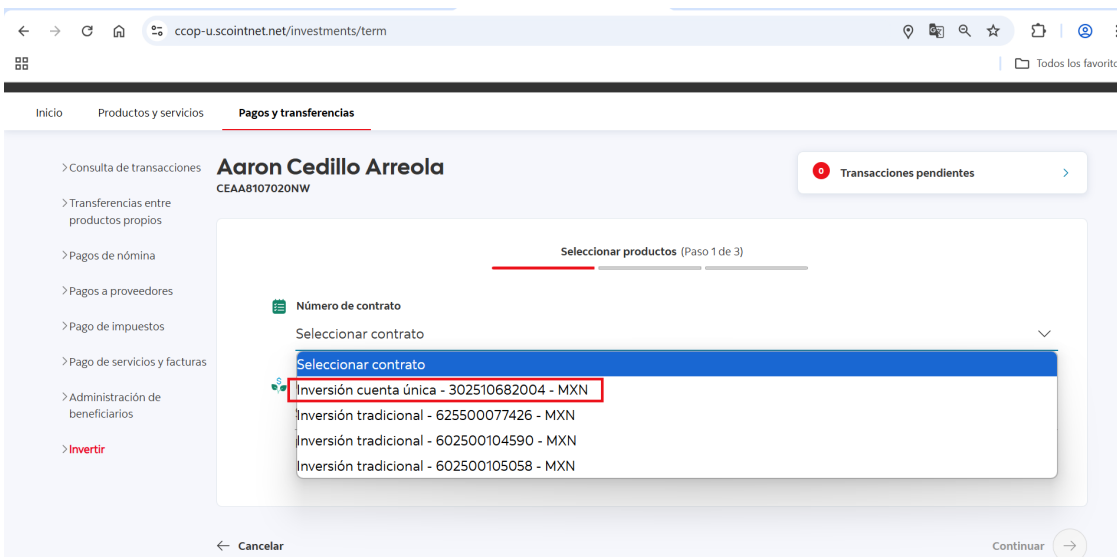
- Inversión cuenta única
- Inversión tradicional

Inversión cuenta única

4.- Dar clic en opción **Número de contrato**.



5.- Para realizar una inversión con un contrato de **inversión cuenta única**, deberá seleccionar el contrato correspondiente, como se muestra en imagen.



Inversión cuenta única

6.- Dar clic en opción **Instrucciones al vencimiento** -> Selecciona instrucciones al vencimiento.

Nota: Existe un enlace llamado **Tipos de instrucciones al vencimiento**. Si haces clic en este enlace, se abrirá una página del Centro de ayuda donde podrás consultar el significado de cada tipo de instrucción.

The screenshot shows a web browser window with the URL `ccop-u.scointnet.net/investments/term`. The user is logged in as **Aaron Cedillo Arreola** (CEAA8107020NW). The interface is in Spanish and displays a 'Seleccionar productos' (Step 1 of 3) screen. A sidebar on the left lists various financial actions, with 'Invertir' highlighted in red. The main content area shows a 'Número de contrato' section with the text 'Inversión cuenta única - 302510682004 - MXN'. Below this is a table with account details:

Número de cuenta	Saldo disponible
Cuenta de Cheques - 2500682004 - MXN - Manzanillo, Col.	\$2,089,871.89 MXN

The 'Instrucciones al vencimiento' option is highlighted with a red box. Below it, the text reads 'Selecciona instrucciones al vencimiento' and 'Para más información, dar clic en [Tipos de instrucciones al vencimiento](#)'. At the bottom of the screen, there are 'Cancelar' and 'Continuar' buttons.

Inversión cuenta única

7.- Al hacer clic en Instrucciones al vencimiento, se mostrarán las opciones: **Capitalización**, **Abono de intereses a cuenta de cheques** y **Abono de capital e intereses a cuenta de cheques**. Selecciona la opción que mejor se ajuste a tus necesidades.

Las instrucciones al vencimiento se refieren a los siguiente:

Capitalización	Abono de intereses a cuenta de cheques	Abono de capital e intereses a cuenta de cheques
Si el capital e intereses no son retirados, en automático se reinvierte el monto.	Al vencimiento los intereses son abonados a la cuenta de cheques y el capital se reinvierte de forma automática.	Al vencimiento tanto el capital como los intereses son abonados a la cuenta de cheques, no habiendo reinversión automática.

The screenshot shows a web interface for an investment account. The user is 'Aaron Cedillo Arreola' with ID 'CEAA8107020NW'. The page is titled 'Seleccionar productos (Paso 1 de 3)'. It displays account details for 'Inversión cuenta única - 302510682004 - MXN', including the account number 'Cuenta de Cheques - 2500682004 - MXN - Manzanillo, Col.' and a balance of '\$2,089,871.89 MXN'. A dropdown menu for 'Instrucciones al vencimiento' is open, showing three options: 'Capitalización', 'Abono de intereses a cuenta de cheques', and 'Abono de capital e intereses a cuenta de cheques'. The last option is highlighted in blue. Navigation buttons 'Cancelar' and 'Continuar' are visible at the bottom.

Inversión cuenta única

Para este ejemplo, se selecciona **Abono de capital e intereses a cuenta de cheques**.

ccop-u.scointnet.net/investments/term

Aaron Cedillo Arreola
CEAA8107020NW

Transacciones pendientes

Seleccionar productos (Paso 1 de 3)

Número de contrato
Inversión cuenta única - 302510682004 - MXN

Número de cuenta	Saldo disponible
Cuenta de Cheques - 2500682004 - MXN - Manzanillo, Col.	\$2,089,871.89 MXN

Instrucciones al vencimiento
Abono de capital e intereses a cuenta de cheques
Para más información, dar clic en [Tipos de instrucciones al vencimiento](#)

Cancelar Continuar

8.- Para proseguir con la transacción dar clic en botón **Continuar**.

ccop-u.scointnet.net/investments/term

Aaron Cedillo Arreola
CEAA8107020NW

Transacciones pendientes

Seleccionar productos (Paso 1 de 3)

Número de contrato
Inversión cuenta única - 302510682004 - MXN

Número de cuenta	Saldo disponible
Cuenta de Cheques - 2500682004 - MXN - Manzanillo, Col.	\$2,089,871.89 MXN

Instrucciones al vencimiento
Abono de capital e intereses a cuenta de cheques
Para más información, dar clic en [Tipos de instrucciones al vencimiento](#)

Cancelar Continuar

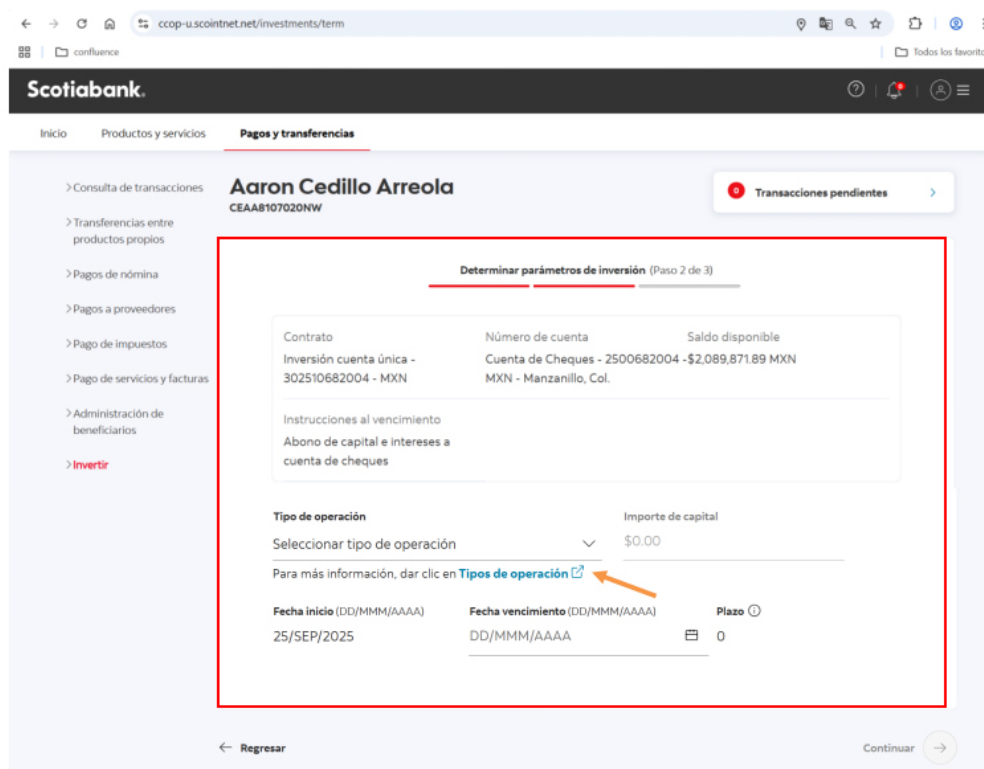
Inversión cuenta única

9.-Se mostrará pantalla **Determinar parámetros de inversión (Paso 2 de 3)**, donde deberá elegir el tipo de operación.

Nota: Tipo de operación se refiere a instrumentos de inversión, es decir, la forma en la que quieres invertir, estas pueden ser:

Pagaré	CEDES tasa fija	CEDES tasa variable
<ul style="list-style-type: none">• Corto y mediano plazo, desde 1 día hasta 365 días.• Importe mínimo = \$5,000 MXN.• No hay importe máximo.• Solo en moneda nacional.	<ul style="list-style-type: none">• Mediano y largo plazo, desde 60 hasta 999 días.• Importe mínimo = \$50.000 MXN.• No hay importe máximo.• Moneda nacional.• Tasa de interés fija durante todo el plazo contratado	<ul style="list-style-type: none">• Mediano y largo plazo, desde 90 hasta 999 días.• Importe mínimo = \$50.000 MXN.• Moneda nacional.• No hay importe máximo.

Existe un enlace llamado **Tipos de operación**. Si haces clic en este enlace, se abrirá una página del Centro de ayuda donde podrás consultar el significado de cada tipo de operación.



Inversión cuenta única

10.- Al dar clic en la opción **Tipo de operación** se mostrarán las opciones:

- Capitalización.
- Abono de intereses a cuenta de cheques.
- Abono de capital e intereses a cuenta de cheques.

En esta opción deberá seleccionar la opción que mejor se ajuste a lo que requiere.

The screenshot shows the Scotiabank web interface for an investment account. The user is Aaron Cedillo Arreola, with account number CEAAB107020NW. The page is titled 'Determinar parámetros de inversión (Paso 2 de 3)'. The main content area displays the following information:

Contrato	Número de cuenta	Saldo disponible
Inversión cuenta única - 302510682004 - MXN	Cuenta de Cheques - 2500682004 - MXN - Manzanillo, Col.	-\$2,089,871.89 MXN

Instrucciones al vencimiento:
Abono de capital e intereses a cuenta de cheques

The 'Tipo de operación' dropdown menu is open, showing the following options:

- Seleccionar tipo de operación
- Pagaré** (highlighted)
- CEDES Tasa Fija
- CEDES Tasa Variable

Other visible fields include 'Importe de capital' set to \$0.00 and 'Plazo' set to 0. The interface includes navigation buttons for 'Regresar' and 'Continuar'.

Inversión cuenta única

11.- En el campo Importe capital, ingresa el importe mínimo según el tipo de operación seleccionado.

Para consultar estos importes:

- Haz clic en el enlace **Tipo de operación**, o
- Revisa la tabla ubicada en la parte superior.

Además, elige una fecha mínima para la inversión que cumpla con las fechas mínimas o máximas establecidas según el tipo de operación.

The screenshot shows the Scotiabank web interface for an investment transaction. The user is Aaron Cedillo Arreola. The page is titled 'Determinar parámetros de inversión (Paso 2 de 3)'. It displays account details, contract information, and investment parameters. The 'Importe de capital' field is highlighted with a red box and contains '\$5,000'. The 'Fecha vencimiento' field is also highlighted with a red box and contains '26/SEP/2025'. A calendar widget is open, showing the month of September 2025, with the date '31' circled in blue. The 'Fecha inicio' is '25/SEP/2025'. Navigation buttons 'Regresar' and 'Continuar' are visible at the bottom.

Contrato	Número de cuenta	Saldo disponible
Inversión cuenta única - 302510682004 - MXN	Cuenta de Cheques - 2500682004 - MXN - Manzanillo, Col.	-\$2,089,871.89 MXN

Importe de capital
\$5,000

Fecha inicio (DD/MMM/AAAA)
25/SEP/2025

Fecha vencimiento (DD/MMM/AAAA)
26/SEP/2025

Plazo 1 día

Septiembre 2025

D	L	M	M	J	V	S
			1	2	3	4
5	6	7	8	9	10	11
12	13	14	15	16	17	18
19	20	21	22	23	24	25
26	27	28	29	30	31	

Inversión cuenta única

12.- Dar clic en botón Continuar.

The screenshot shows the Scotiabank website interface for determining investment parameters. The page is titled "Determinar parámetros de inversión (Paso 2 de 3)". The user's name is Aaron Cedillo Arreola, and the account number is CEAAB107020NW. The page displays the following information:

Contrato	Número de cuenta	Saldo disponible
Inversión cuenta única - 302510682004 - MXN	Cuenta de Cheques - 2500682004 - MXN - Manzanillo, Col.	-\$2,089,871.89 MXN

Instrucciones al vencimiento:
Abono de capital e intereses a cuenta de cheques

Tipo de operación: Pagaré (dropdown menu)
Importe de capital: \$5,000

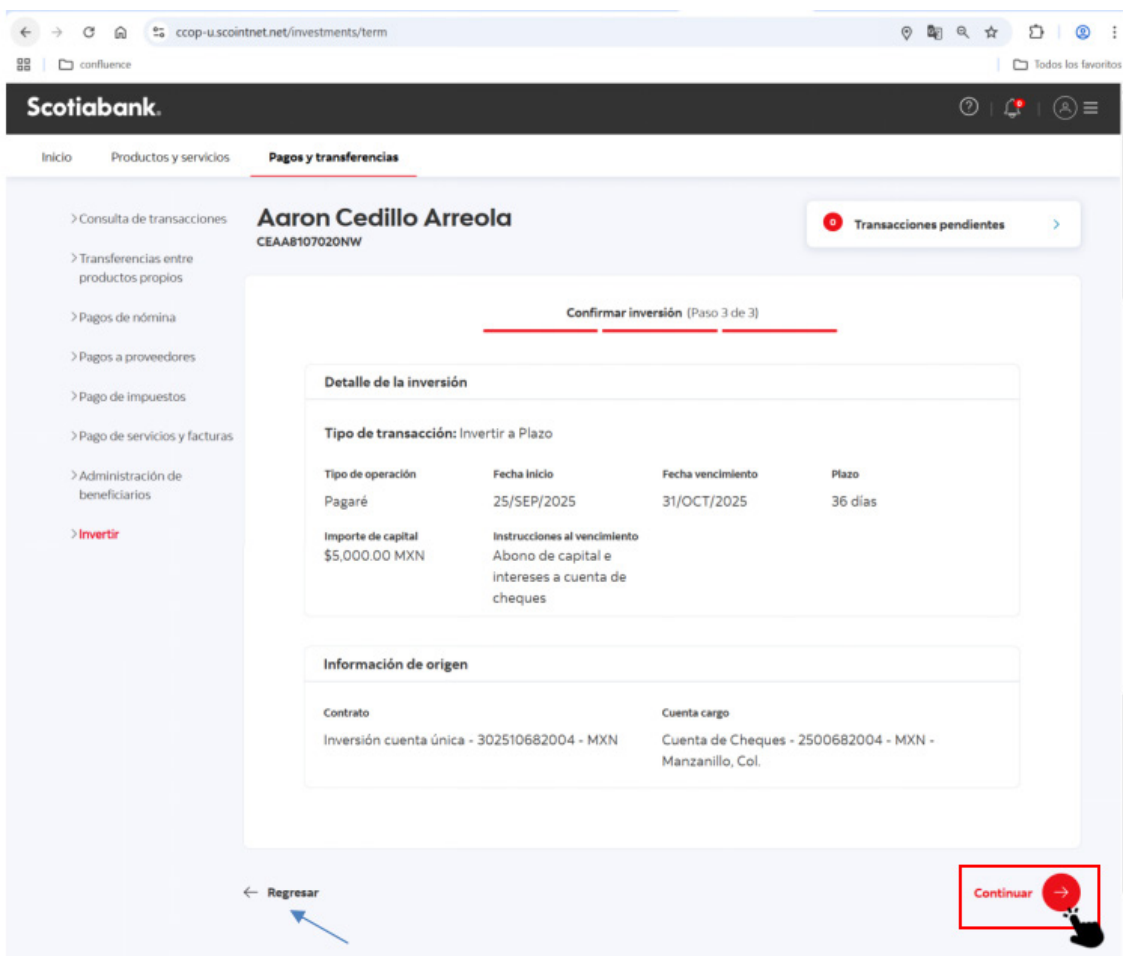
Para más información, dar clic en [Tipos de operación](#)

Fecha inicio (DD/MMM/AAAA): 25/SEP/2025
Fecha vencimiento (DD/MMM/AAAA): 31/OCT/2025
Plazo: 36 días

Buttons: Regresar (left arrow), Continuar (right arrow, highlighted with a red box and mouse cursor).

Inversión cuenta única

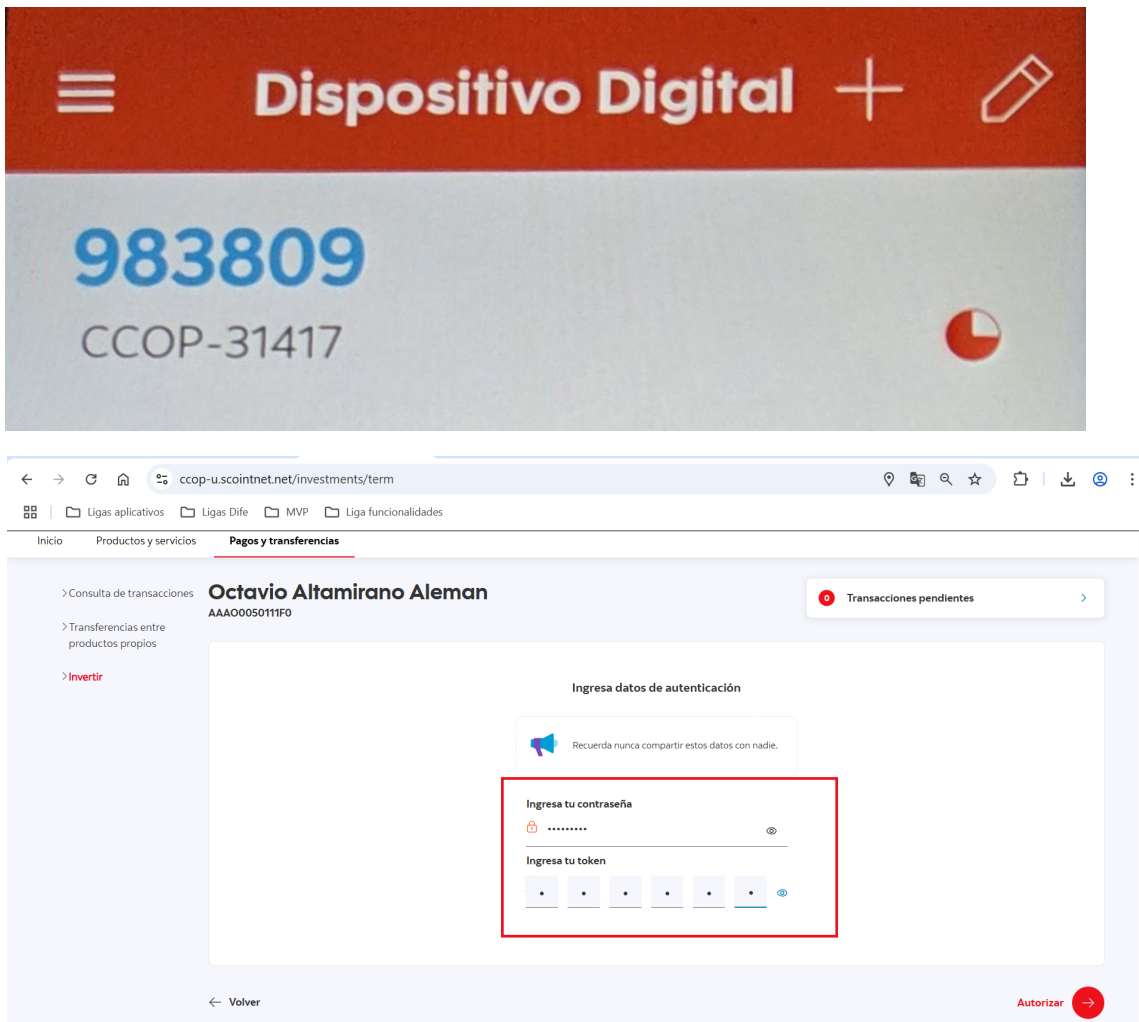
13.-Se mostrará la pantalla **Confirmar inversión (Paso 3 de 3)**, donde podrás revisar los detalles de la inversión con los datos previamente ingresados. Si detectas algún error, regresa a la pantalla anterior para corregirlo. Dar clic en botón **Continuar**.



Inversión cuenta única

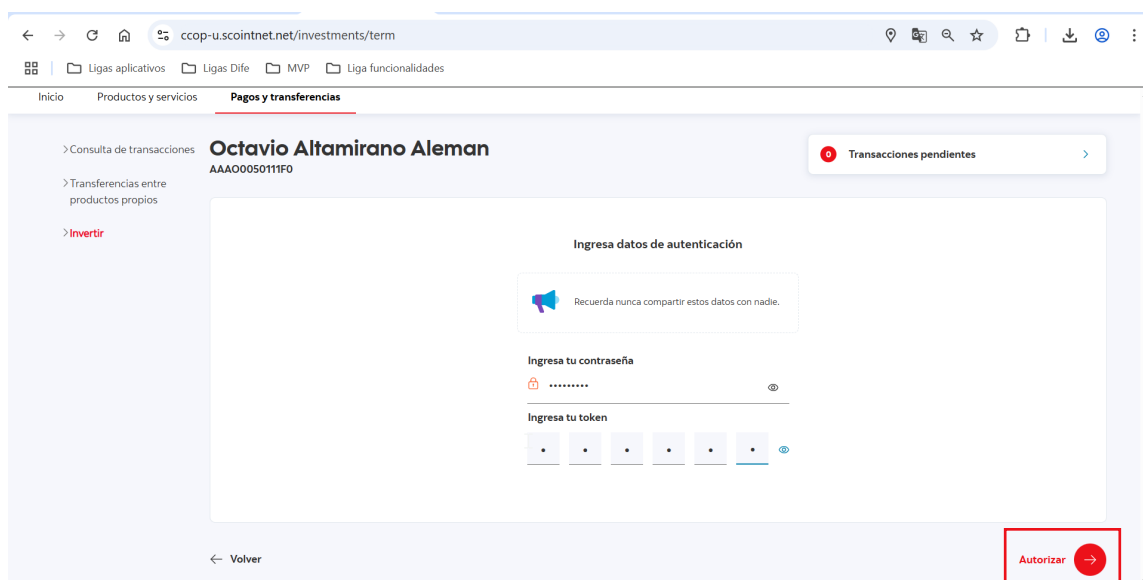
14.- Se mostrará pantalla **Ingresar datos de autenticación**, deberá ingresar una contraseña y el token.

Nota: El token es de seis dígitos, lo podrá obtener de la aplicación móvil. De preferencia ingresar un token que no se muestre en color rojo, por motivos de seguridad caduca en un corto periodo. No podrá usar un token caducado.



Inversión cuenta única

15.- Dar clic en botón **Autorizar**.



16.- Se mostrará la pantalla de confirmación, donde podremos ver los detalles de nuestra inversión, tendrá la opción de descargar el comprobante, también podrá ver los botones:

- **Regresar al inicio:** Este botón nos posicionará en la pantalla principal.
- **Crear otra inversión:** Este botón nos posicionará en la pantalla principal de inversiones.

Inversión cuenta única

ccop-u.scointnet.net/investments/term

Inicio Productos y servicios Pagos y transferencias

Octavio Altamirano Aleman
AAAA0050111F0

Transacciones pendientes

Inversión realizada con éxito. Ver detalle, dar clic en [Transacciones realizadas](#)
Número de operación: 9d2b56cb-3769-4ef2-9bd7-e45c1db5ac58

Descargar Comprobante

Detalle de la inversión

Tipo de transacción: Invertir a Plazo

Tipo de operación	Fecha inicio	Fecha vencimiento	Plazo
CEDES Tasa Fija	24/MAR/2025	23/MAY/2025	60 días
Importe de capital	Instrucciones al vencimiento	Tasa	Intereses
\$50,000.00 MXN	Abono de capital e intereses a cuenta de cheques	2.0400%	\$170.00 MXN

Información de origen

Detalle de la inversión

Tipo de transacción: Invertir a Plazo

Tipo de operación	Fecha inicio	Fecha vencimiento	Plazo
CEDES Tasa Fija	24/MAR/2025	23/MAY/2025	60 días
Importe de capital	Instrucciones al vencimiento	Tasa	Intereses
\$50,000.00 MXN	Abono de capital e intereses a cuenta de cheques	2.0400%	\$170.00 MXN

Información de origen

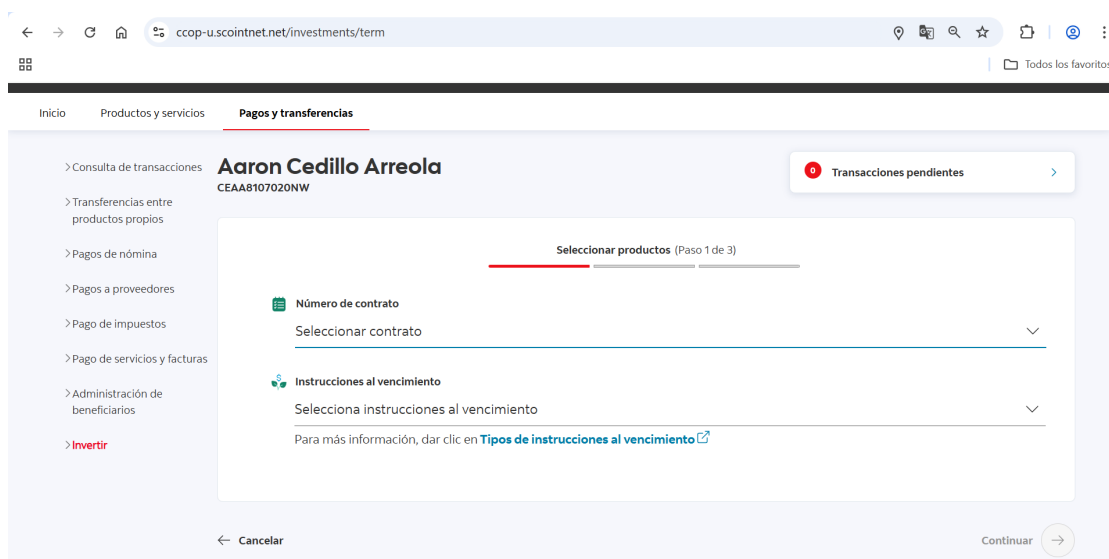
Contrato	Cuenta cargo
Inversión cuenta única - 300114187310 - MXN	Cuenta de Cheques - 104187310 - MXN - Ciudad De Mexico

Regresar al inicio Crear otra inversión

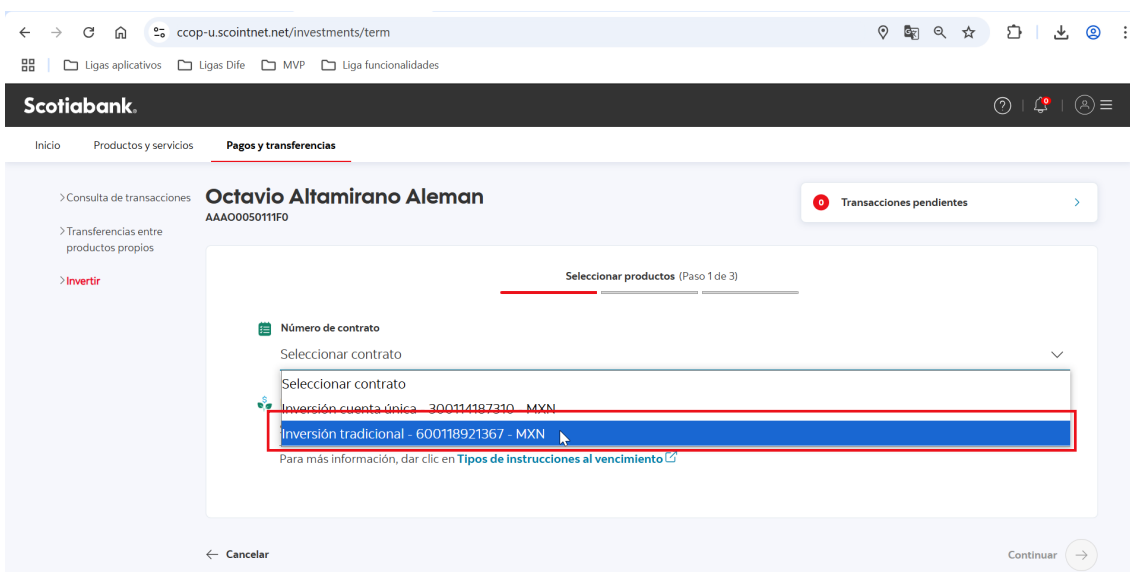
Inversión Tradicional

Para realizar una inversión tradicional deberá seguir las siguientes instrucciones:

1.- Dar clic en opción **Número de contrato.**



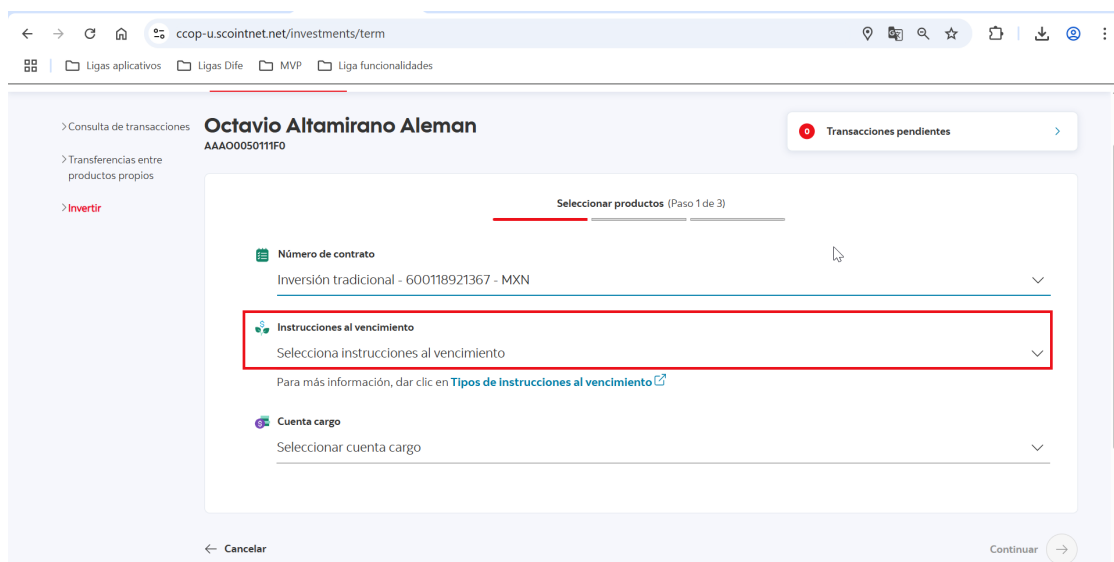
2.- Para realizar una inversión con un contrato de **inversión tradicional**, deberá seleccionar el contrato correspondiente, como se muestra en imagen.



Inversión Tradicional

3.- Dar clic en opción **Instrucciones al vencimiento** -> **Selecciona instrucciones al vencimiento**.

Nota: Existe un enlace llamado **Tipos de instrucciones al vencimiento**. Si haces clic en este enlace, se abrirá una página del Centro de ayuda donde podrás consultar el significado de cada tipo de instrucción

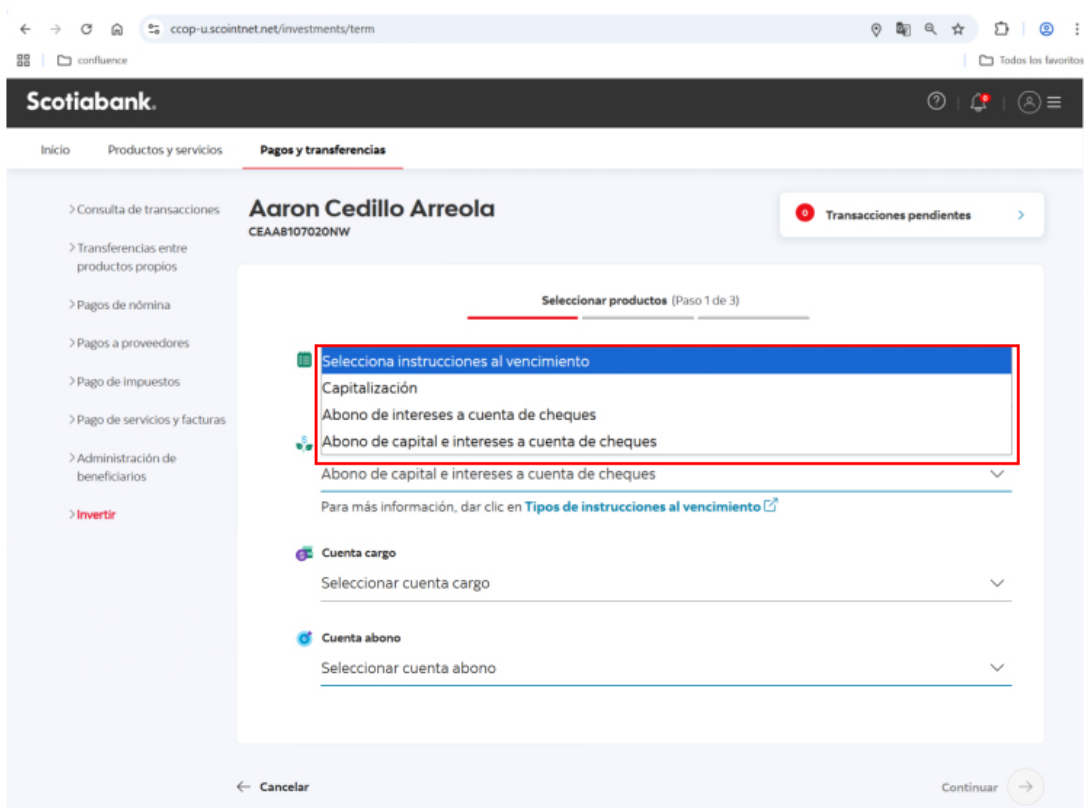


Inversión Tradicional

4.-Al hacer clic en Instrucciones al vencimiento, se mostrarán las opciones: **Capitalización, Abono de intereses a cuenta de cheques y Abono de capital e intereses a cuenta de cheques**. Selecciona la opción que mejor se ajuste a tus necesidades.

Las instrucciones al vencimiento se refieren a los siguiente:

Capitalización	Abono de intereses a cuenta de cheques	Abono de capital e intereses a cuenta de cheques
Si el capital e intereses no son retirados, en automático se reinvierte el monto.	Al vencimiento los intereses son abonados a la cuenta de cheques y el capital se reinvierte de forma automática.	Al vencimiento tanto el capital como los intereses son abonados a la cuenta de cheques, no habiendo reinversión automática.



Inversión Tradicional

5.- Selecciona la cuenta cargo (de donde se tomará el dinero para la inversión) y la cuenta abono (donde se abonará el capital e intereses de la inversión).

ccop-u.scointnet.net/investments/term

confluence

Todos los favoritos

Scotiabank

Inicio Productos y servicios Pagos y transferencias

Aaron Cedillo Arreola
CEAA8107020NW

Transacciones pendientes

Seleccionar productos (Paso 1 de 3)

Número de contrato
Inversión tradicional - 625500077426 - MXN

Instrucciones al vencimiento
Abono de capital e intereses a cuenta de cheques
Para más información, dar clic en [Tipos de instrucciones al vencimiento](#)

Cuenta cargo
Cuenta de Cheques - 2500682004 - MXN - Manzanillo, Col.

Saldo disponible
\$2,089,871.00 MXN

Cuenta abono
Cuenta de Cheques - 2500682004 - MXN - Manzanillo, Col.

Cancelar Continuar

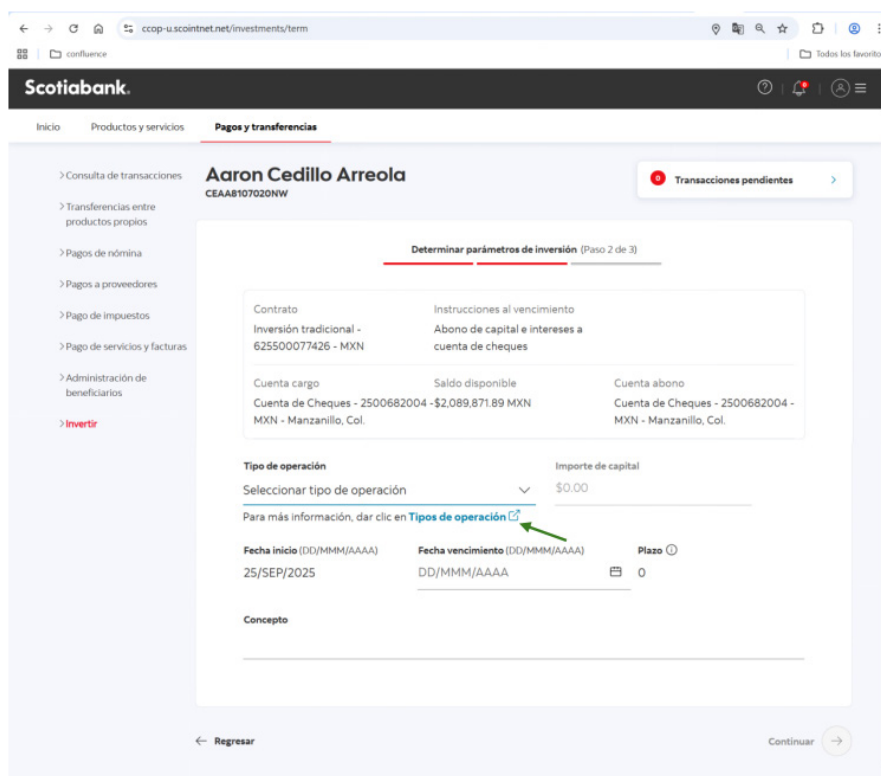
Inversión Tradicional

6.-Se mostrará pantalla **Determinar parámetros de inversión (Paso 2 de 3)**, donde debería elegir tipo de operación.

Nota: Tipo de operación se refiere a instrumentos de inversión, es decir, la forma en la que quieres invertir, estas pueden ser:

Pagaré	CEDES tasa fija	CEDES tasa variable
<ul style="list-style-type: none">Corto y mediano plazo, desde 1 día hasta 365 días.Importe mínimo = \$5,000 MXN.No hay importe máximo.Solo en moneda nacional.	<ul style="list-style-type: none">Mediano y largo plazo, desde 60 hasta 999 días.Importe mínimo = \$50.000 MXN.No hay importe máximo.Moneda nacional.Tasa de interés fija durante todo el plazo contratado.	<ul style="list-style-type: none">Mediano y largo plazo, desde 90 hasta 999 días.Importe mínimo = \$50.000 MXN.Moneda nacional.No hay importe máximo.

Existe un enlace llamado **Tipos de operación**. Si haces clic en este enlace, se abrirá una página del Centro de ayuda donde podrás consultar el significado de cada tipo de operación.



Inversión Tradicional

7.- Al dar clic en la opción **Tipo de operación** se mostrarán las opciones:

- Capitalización.
- Abono de intereses a cuenta de cheques.
- Abono de capital e intereses a cuenta de cheques.

Deberá seleccionar la opción que mejor se ajuste a lo que requiere.

Scotiabank

Inicio Productos y servicios **Pagos y transferencias**

Aaron Cedillo Arreola
CEAAB107020NW

Transacciones pendientes

Determinar parámetros de inversión (Paso 2 de 3)

Contrato Inversión tradicional - 625500077426 - MXN	Instrucciones al vencimiento Abono de capital e intereses a cuenta de cheques	
Cuenta cargo Cuenta de Cheques - 2500682004 - \$2,089,871.89 MXN MXN - Manzanillo, Col.	Saldo disponible	Cuenta abono Cuenta de Cheques - 2500682004 - MXN - Manzanillo, Col.

Tipo de operación
Seleccionar tipo de operación

Importe de capital
\$0.00

MM/AAAA Plazo 0

Concepto

Regresar Continuar

Inversión Tradicional

8.- En el campo **Importe capital**, ingresa el importe mínimo según el tipo de operación seleccionado.

Para consultar estos importes:

- Haz clic en el enlace **Tipo de operación**, o
- Revisa la tabla ubicada en la parte superior

Además, elige una fecha mínima para la inversión que cumpla con las fechas mínimas o máximas establecidas según el tipo de operación.

Scotiabank

Inicio Productos y servicios Pagos y transferencias

Aaron Cedillo Arreola
CEAA8107020HW

Transacciones pendientes

Determinar parámetros de inversión (Paso 2 de 3)

Contrato Inversión tradicional - 625500077426 - MXN	Instrucciones al vencimiento Abono de capital e intereses a cuenta de cheques
Cuenta cargo Cuenta de Cheques - 2500682004 - \$2,089,871.89 MXN MXN - Manzanillo, Col.	Saldo disponible Cuenta abono Cuenta de Cheques - 2500682004 - MXN - Manzanillo, Col.

Tipo de operación: Pagaré

Importe de capital: \$5,000

Fecha inicio (DD/MMM/AAAA): 25/SEP/2025

Fecha vencimiento (DD/MMM/AAAA): 26/SEP/2025

Plazo: 1 día

Concepto: inversion

Regresar Continuar

Inversión Tradicional

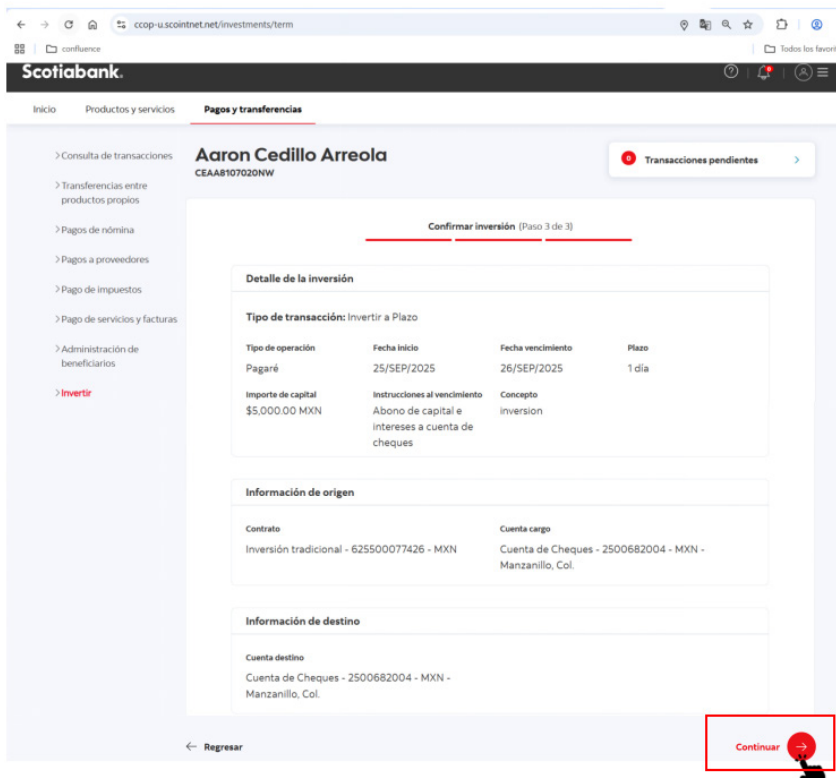
9.- Dar clic en botón Continuar.

The screenshot shows the Scotiabank website interface for a user named Aaron Cedillo Arreola. The page is titled 'Determinar parámetros de inversión (Paso 2 de 3)'. It displays investment details including the contract number (625500077426 - MXN), the investment type (Inversión tradicional), and the amount of capital (\$5,000). The start date is 25/SEP/2025 and the maturity date is 26/SEP/2025 with a 1-day term. A red box highlights the 'Continuar' button at the bottom right of the page.

Determinar parámetros de inversión (Paso 2 de 3)		
Contrato	Instrucciones al vencimiento	
Inversión tradicional - 625500077426 - MXN	Abono de capital e intereses a cuenta de cheques	
Cuenta cargo	Saldo disponible	Cuenta abono
Cuenta de Cheques - 2500682004 - \$2,089,871.89 MXN - Manzanillo, Col.		Cuenta de Cheques - 2500682004 - MXN - Manzanillo, Col.
Tipo de operación	Importe de capital	
Pagaré	\$5,000	
Para más información, dar clic en Tipos de operación		
Fecha inicio (DD/MMM/AAAA)	Fecha vencimiento (DD/MMM/AAAA)	Plazo
25/SEP/2025	26/SEP/2025	1 día
Concepto		
inversion		

Inversión Tradicional

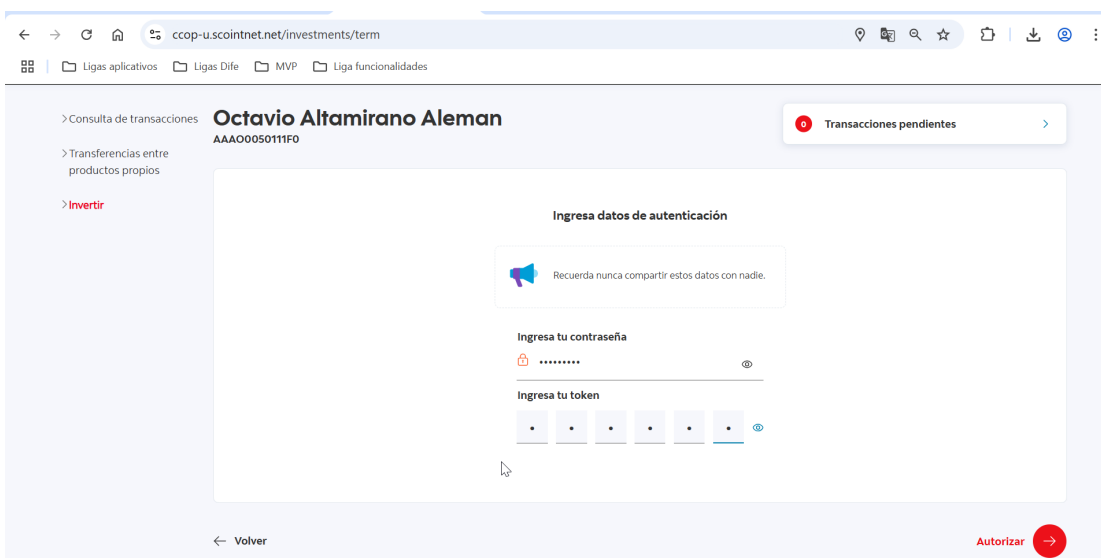

10.-Se mostrará la pantalla **Confirmar inversión (Paso 3 de 3)**, donde podrás revisar los detalles de la inversión con los datos previamente ingresados. Si detectas algún error, regresa a la pantalla anterior para corregirlo. Dar clic en botón **Continuar**.



Inversión Tradicional

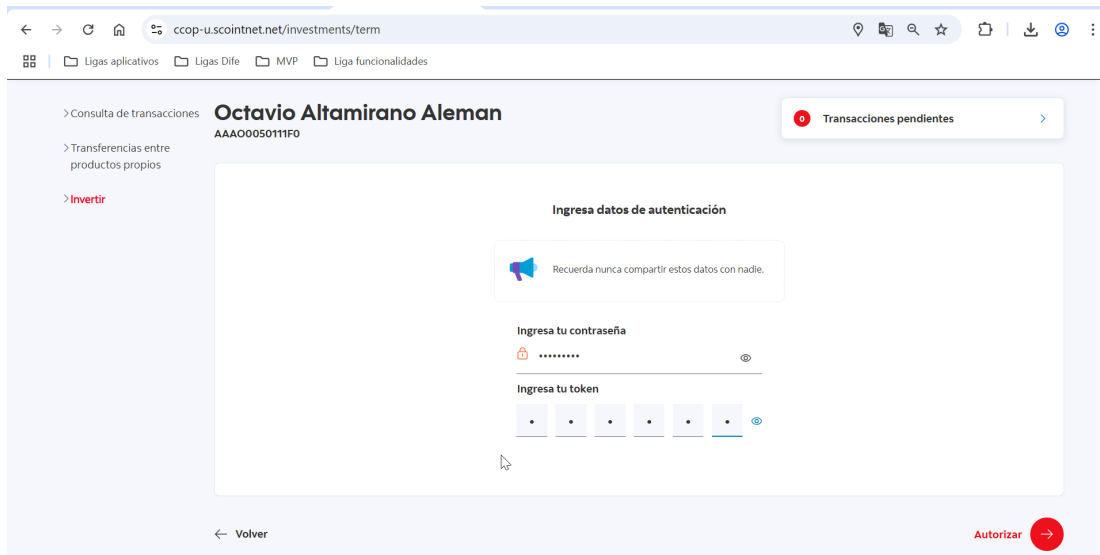
11.- Se mostrará pantalla **Ingresar datos de autenticación**, deberá ingresar una contraseña y el token.

Nota: El token es a seis dígitos, lo podrá obtener de la aplicación móvil. De preferencia ingresar un token que no se muestre en color rojo, por motivos de seguridad caduca en un corto periodo. No podrá usar un token caducado.



Inversión Tradicional

12.- Dar clic en botón **Autorizar**.



Inversión Tradicional

18.- Se mostrará la pantalla de confirmación, donde podremos ver los detalles de nuestra inversión, tendrá la opción de descargar el comprobante, también podrá ver los botones:

- **Regresar al inicio:** Este botón nos posicionará en la pantalla principal.
- **Crear otra inversión:** Este botón nos posicionará en la pantalla principal de inversiones.

The screenshot displays a web interface for investment confirmation. At the top, the user's name 'Octavio Altamirano Aleman' and ID 'AAAA005011F0' are shown. A notification banner indicates 'Inversión realizada con éxito' (Investment successfully completed) with a link to 'Transacciones realizadas' and a transaction ID. A 'Descargar Comprobante' button is located to the right of the notification. The main content area is titled 'Detalle de la inversión' and contains a table with the following data:

Tipo de transacción: Invertir a Plazo			
Tipo de operación	Fecha inicio	Fecha vencimiento	Plazo
CEDES Tasa Variable	24/MAR/2025	23/JUN/2025	91 días
Importe de capital	Instrucciones al vencimiento	Tasa	Intereses
\$50,000.00 MXN	Abono de capital e intereses a cuenta de cheques	1.9900%	\$251.51 MXN

Below the table, there are sections for 'Información de origen' and 'Información de destino'. The origin information includes 'Contrato: Inversión tradicional - 600118921367 - MXN' and 'Cuenta cargo: Cuenta de Cheques - 104187310 - MXN - Ciudad De Mexico'. The destination information includes 'Cuenta destino: Cuenta de Cheques - 104187310 - MXN - Ciudad De Mexico'. At the bottom of the page, there are two buttons: 'Regresar al inicio' (white) and 'Crear otra inversión' (red).

Inversión Tradicional

Se adjunta una tabla que especifica las opciones de instrumentos de inversión disponibles según la instrucción al vencimiento seleccionada.

Inversiones cuenta única y tradicional		
Instrucciones al vencimiento		
Capitalización	Abono de intereses a cuenta de cheques	Abono de capital e intereses a cuenta de cheques
Si el capital e intereses no son retirados, en automático se reinvierte el monto.	Al vencimiento los intereses son abonados a la cuenta de cheques y el capital se reinvierte de forma automática.	Al vencimiento tanto el capital como los intereses son abonados a la cuenta de cheques, no habiendo reinversión automática.
Tipos de operación / Instrumentos de inversión		
<p>A. Pagaré:</p> <ul style="list-style-type: none"> • Corto y mediano plazo, desde 1 día hasta 365 días. • Importe mínimo = \$5,000 MXN. • No hay importe máximo. • Solo en moneda nacional. 	<p>A. Pagaré:</p> <ul style="list-style-type: none"> • Corto y mediano plazo, desde 1 día hasta 365 días. • Importe mínimo = \$5,000 MXN. • No hay importe máximo. • Solo en moneda nacional. 	<p>A. Pagaré:</p> <ul style="list-style-type: none"> • Corto y mediano plazo, desde 1 día hasta 365 días. • Importe mínimo = \$5,000 MXN. • No hay importe máximo. • Solo en moneda nacional. <p>B. CEDES tasa fija:</p> <ul style="list-style-type: none"> • Mediano y largo plazo, desde 60 hasta 999 días. • Importe mínimo = \$50,000 MXN. • No hay importe máximo. • Moneda nacional. • Tasa de interés fija durante todo el plazo contratado. <p>C. CEDES tasa variable:</p> <ul style="list-style-type: none"> • Mediano y largo plazo, desde 90 hasta 999 días. • Importe mínimo = \$50,000 MXN. • Moneda nacional. • No hay importe máximo.