

Manual del usuario

Pagos y transferencias

Pagos masivos

Pagos y transferencias (Pagos Masivos)

Manual Carga Masiva archivo estándar y Personalizado

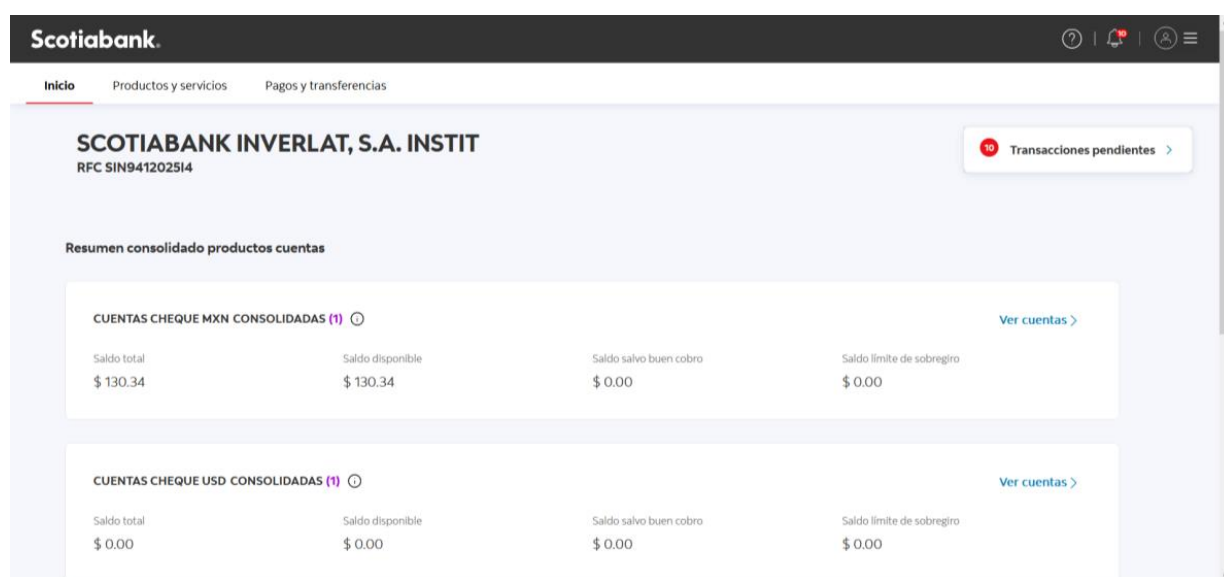
Parametrización de Carga Customer admin	2
Mantenimiento tipo de carga	4
Activar buzón para carga masiva	7
Carga de archivos	9
Proceso de carga de archivos carga de archivo estándar flujo directo	9
Proceso de carga de archivos carga archivo estándar con flujos de autorización	22
Consulta de transacciones Realizadas	37
Ver detalles operaciones masivas	38
Generar Comprobantes de lote	41
Consulta de movimientos	46
Estructura Layout Mismo Banco	49
Estructura Layout Otro Banco	51
Carga de layout con archivo personalizado archivo	53
Creación de plantilla Carga Personalizada flujo directo	53
Crear plantilla archivo personalizado con flujos de autorización	64
Edición de Plantilla Carga Personalizada	75
Eliminar plantilla Carga Personalizada	82
Anexos	88
<i>Encriptación en la carga de archivos</i>	88
<i>Herramienta de encriptación de archivos</i>	88
<i>Llave del Banco para Carga de Layouts</i>	88
<i>Carga de archivos encriptados</i>	88
<i>Parametrizar Bank Admin</i>	88
<i>Carga con Encriptación</i>	89
<i>Carga Sin Encriptación</i>	89
<i>Beneficios de la Encriptación</i>	89
<i>Confidencialidad</i>	89
<i>Integridad</i>	89
<i>Autenticidad</i>	89

Pagos y transferencias (Pagos Masivos)

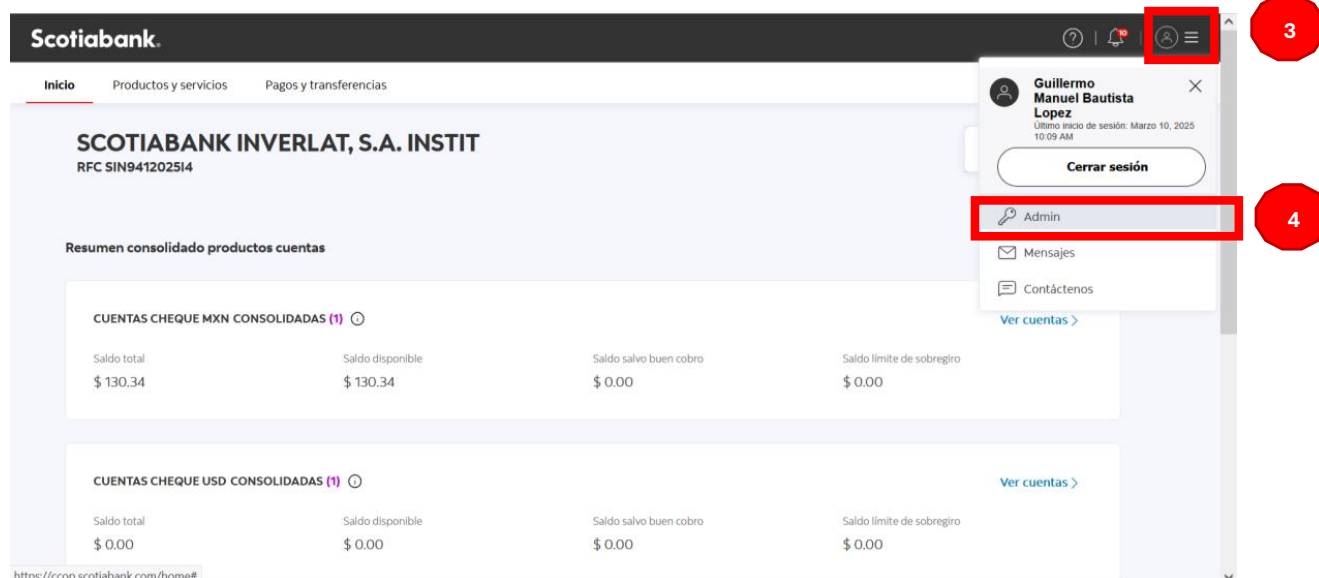
Parametrización de Carga Customer admin

Antes de iniciar con el pago, debes verificar lo siguiente desde Customer admin en el menú de carga de archivo:

1. Ingresa a SCN
2. Visualizamos el dashboard de inicio

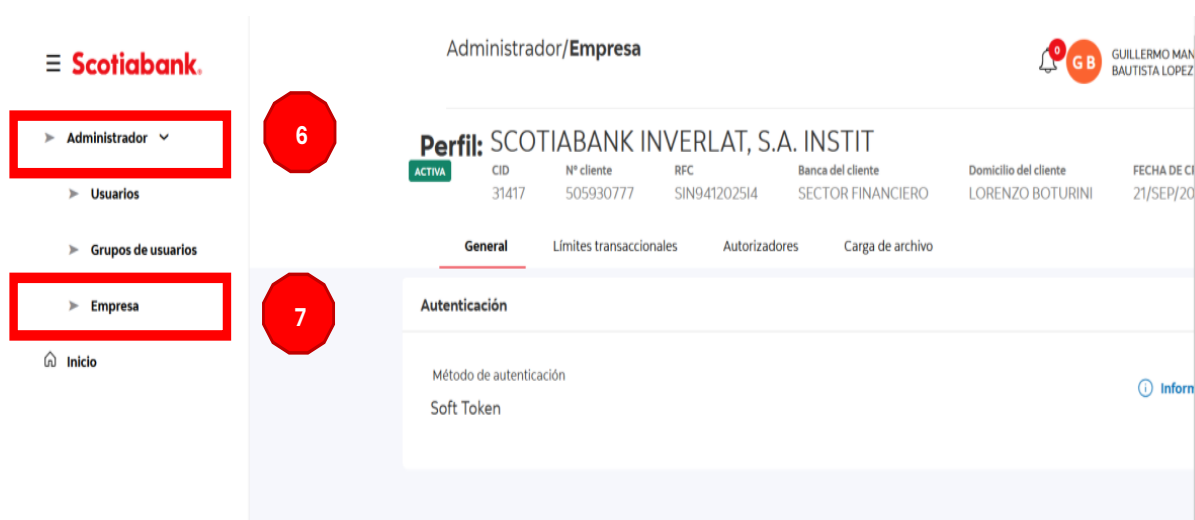


3. Haz clic en Admin
4. Selecciona admin



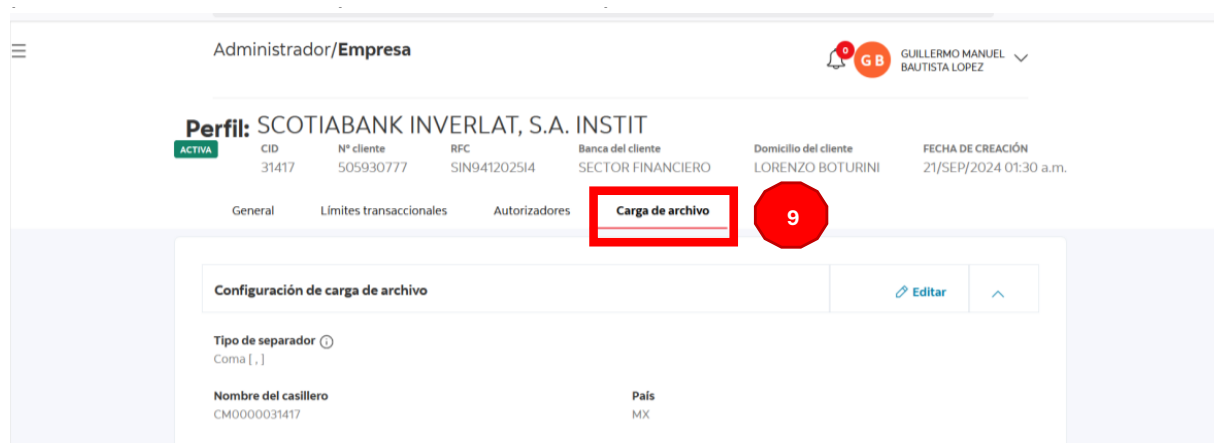
Pagos y transferencias (Pagos Masivos)

- Verás un panel al lado izquierdo con las opciones: Administrador, Usuarios, Grupos de usuarios, Empresa, Inicio.
- Despliega la opción Administrador
- Selecciona Empresa
- Se mostrará el dashboard de empresa con los menús: General, Límites transaccionales, Autorizadores y Carga de archivo



- Dentro del menú, selecciona Carga de archivo
- En la sección de Configuración de carga de archivo, valida el tipo de separador y en servicios estén activadas las opciones Pago de nómina y Pagos a proveedores.

Nota: Este punto indica cómo se analizará la estructura del layout y permite validar el tipo de parametrización que tiene tu empresa.



Pagos y transferencias (Pagos Masivos)

Mantenimiento tipo de carga

Puedes realizar el mantenimiento desde Customer Admin > Administrador > Empresa, en la sección Carga de archivo.

1. Selecciona Carga de archivo
2. Haz clic en Editar

Administrador/Empresa

Perfil: SCOTIABANK INVERLAT, S.A. INSTIT

ACTIVA

CID	N° cliente	RFC	Banca del cliente	Domicilio del cliente	FECHA DE CREACIÓN
31417	505930777	SIN9412025I4	SECTOR FINANCIERO	LORENZO BOTURINI	21/SEP/2024 01:30 a.m.

General Límites transaccionales Autorizadores **Carga de archivo**

Configuración de carga de archivo

[Editar](#)

Tipo de separador ⓘ
Coma [,]

Nombre del casillero CM0000031417 País MX

Servicios
Pagos de nómina
Pagos a proveedores
Protección de cuentas y cheques

3. Se habilitará una lista desplegable en Tipo de separador para que selecciones una nueva opción: Coma, Pipe, Punto y coma o Tabulador.

4. Clic en el botón de Guardar.

General Límites transaccionales Autorizadores **Carga de archivo**

Configuración de carga de archivo

[Editar](#)

Tipo de separador ⓘ
Coma [,]

Coma [,]
Pipe [|]
Punto y coma [;]
Tabulador []

País MX

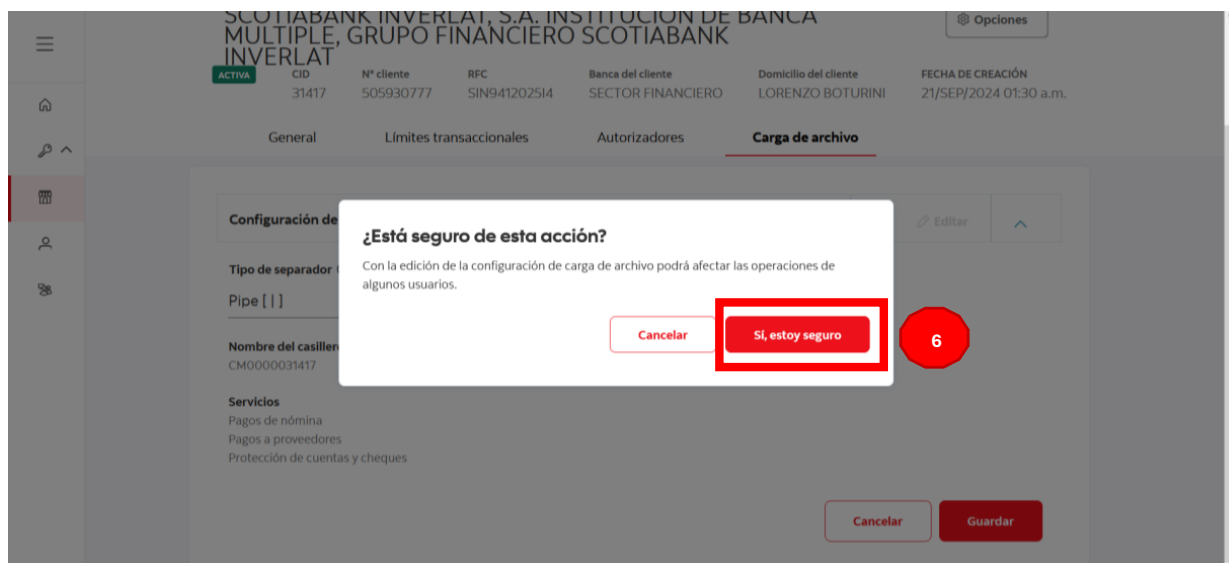
Pagos a proveedores
Protección de cuentas y cheques

[Cancelar](#) [Guardar](#)

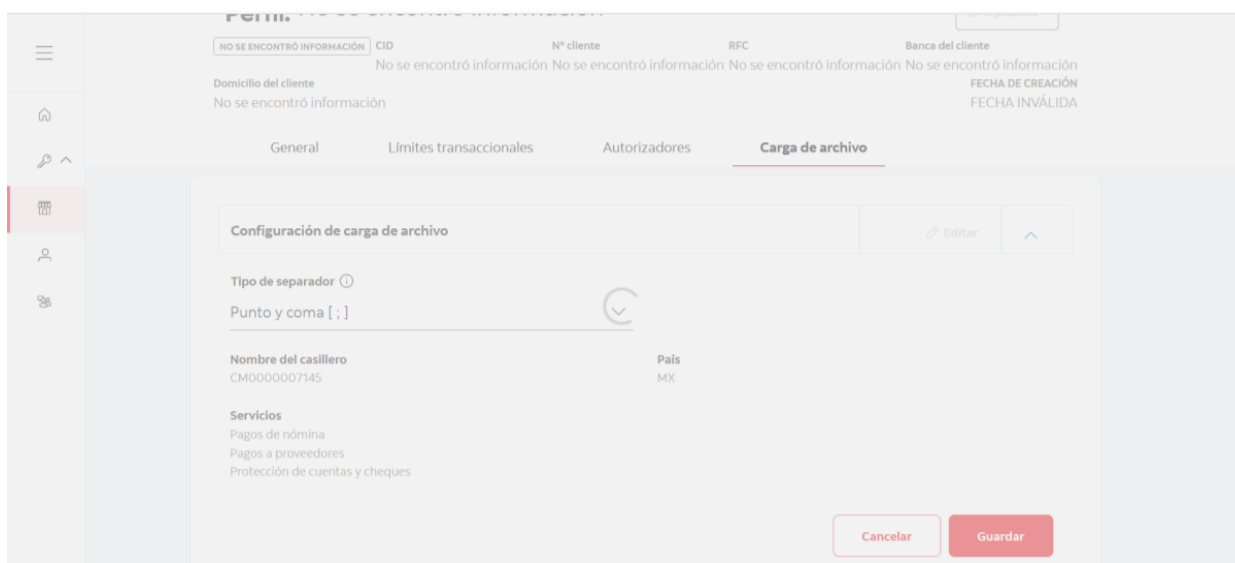
Pagos y transferencias (Pagos Masivos)

5. Aparecerá una ventana emergente para confirmar la acción

6. Haz clic en Sí, estoy seguro.

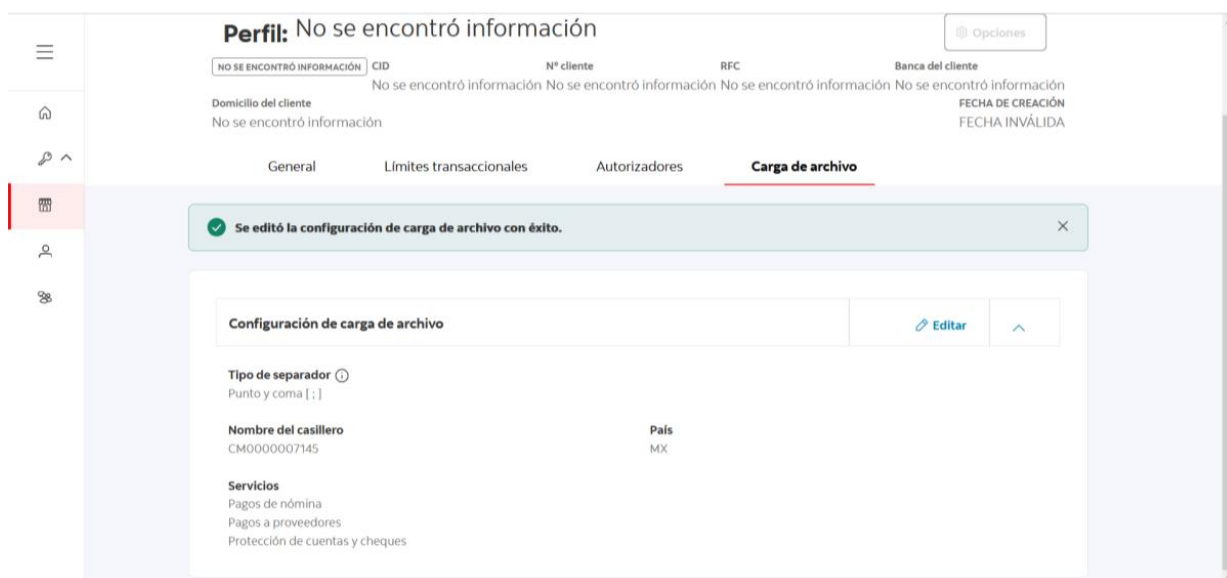


7. El sistema comenzará a procesar el mantenimiento; la pantalla se pondrá en gris y mostrará un indicador de carga.

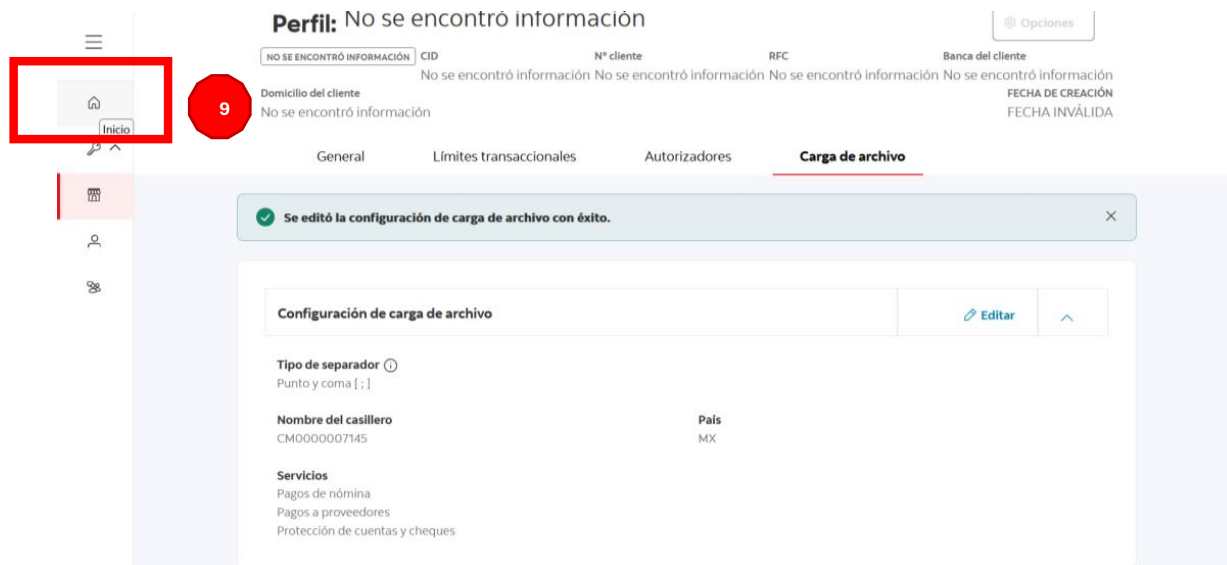


Pagos y transferencias (Pagos Masivos)

8. Al finalizar, verás un banner verde indicando que la edición se realizó con éxito.



9. Para volver al dashboard de inicio, haz clic en el ícono Inicio del panel izquierdo.



10. Luego regresarás al panel principal, y los cambios estarán listos para iniciar la carga del layout.

Pagos y transferencias (Pagos Masivos)

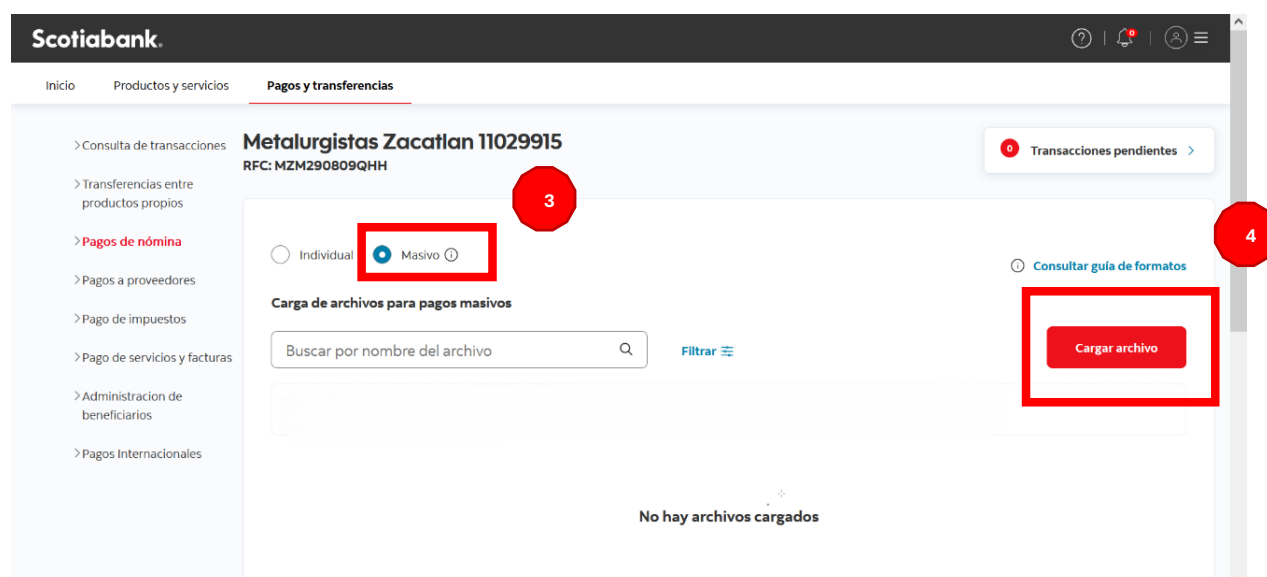
Activar buzón para carga masiva

La activación del buzón es necesaria para cargar archivos en Pagos Masivos (Nómina y Proveedores).

Quedará registrada y activa una vez que se complete el proceso.

Nota: La activación se solicita la primera vez que intentes realizar una carga, en las opciones de Nómina o Proveedores. Una vez activada, ya no será necesario volver a hacerlo.

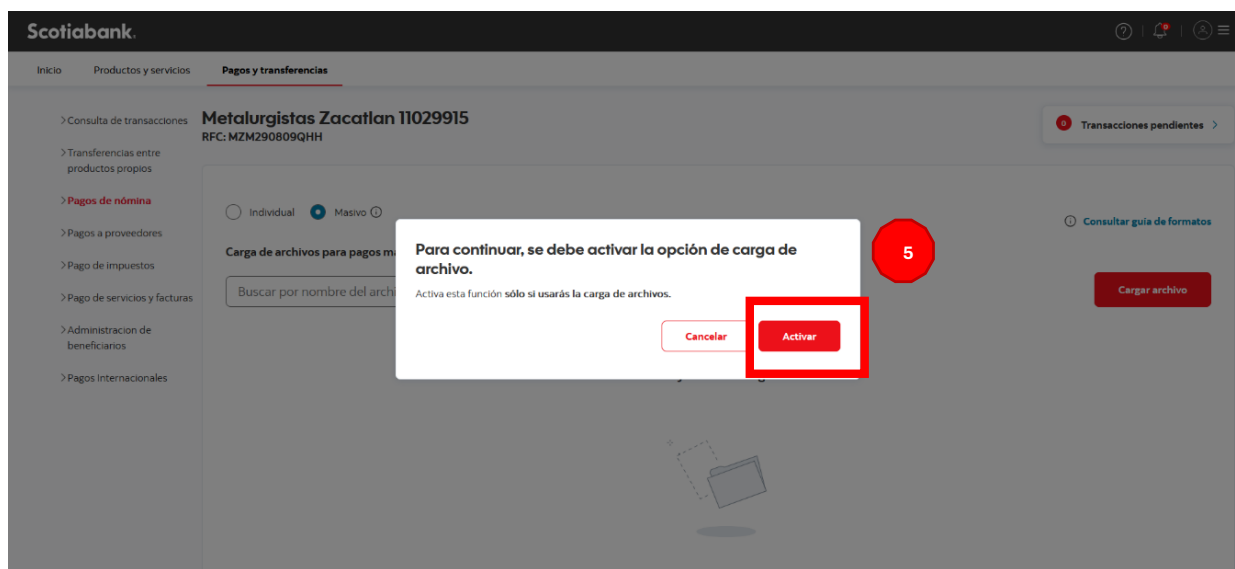
1. Ingresa al módulo Pagos y transferencias.
2. Selecciona Pagos de nómina o Pagos a proveedores.
3. Elige la opción Masivo.
4. Haz clic en el botón Cargar archivo.



Pagos y transferencias (Pagos Masivos)

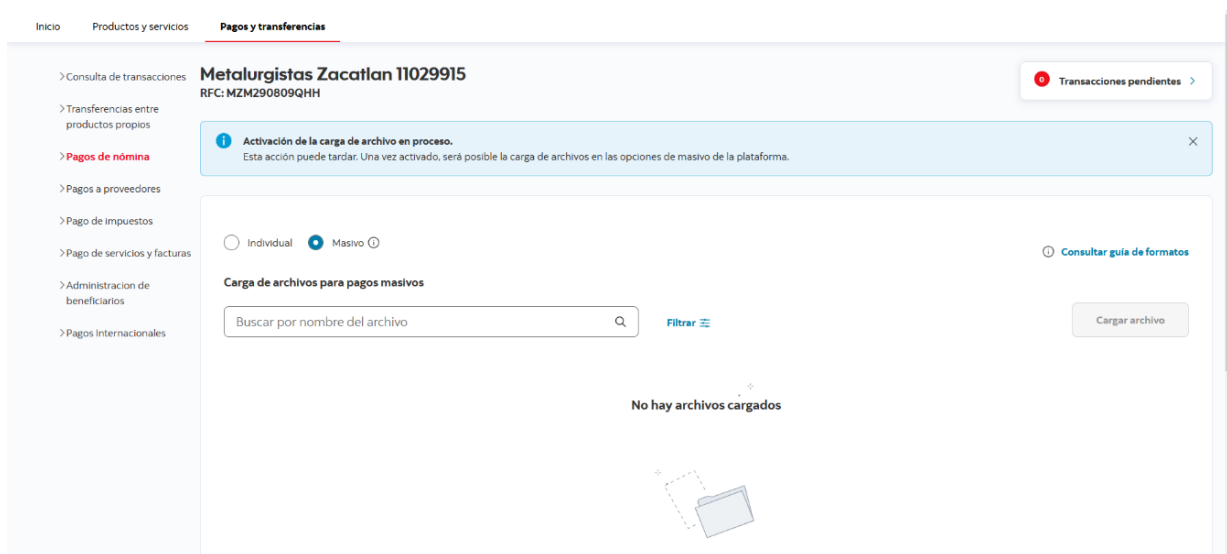
5. Aparecerá una ventana indicando la activación del buzón.

6. Haz clic en Activar.



7. Una vez que envíes la activación, verás un banner azul confirmando la solicitud.

8. El botón cargar archivo se deshabilita, durante el proceso de activación.



Pagos y transferencias (Pagos Masivos)

9. Te recomendamos cerrar sesión para sincronizar los cambios.
10. Para validar la activación, vuelve a Pagos y transferencias, ya sea en Pagos de nómina o Pagos a proveedores.
11. Verás el botón Cargar archivo habilitado y podrás realizar la carga de archivos.
12. Puedes realizar la carga de archivos.

The screenshot shows the Scotiabank web interface for mass payments. The header includes the Scotiabank logo and navigation links for Inicio, Productos y servicios, and Pagos y transferencias. The main content area is titled 'Metalurgistas Zacatlan 11029915' with RFC: MZM290809QHH. A sidebar on the left lists various transaction types, with 'Pagos de nómina' highlighted. The main area has tabs for Individual and Masivo (selected). Below the tabs, there is a section for 'Carga de archivos para pagos masivos' with a search bar, a filter button, and a 'Cargar archivo' button. A message states: 'El registro completo con información del archivo estará disponible por 90 días a partir de la fecha de su carga. Dependiendo de la configuración del usuario será posible descargar el reporte de validación, reporte de errores y/o archivo original.' At the bottom, it says 'No hay archivos cargados'.

Pagos y transferencias (Pagos Masivos)

Carga de archivos

El sistema te permite hacer pagos a cuentas de terceros mediante archivos de carga masiva (layout).

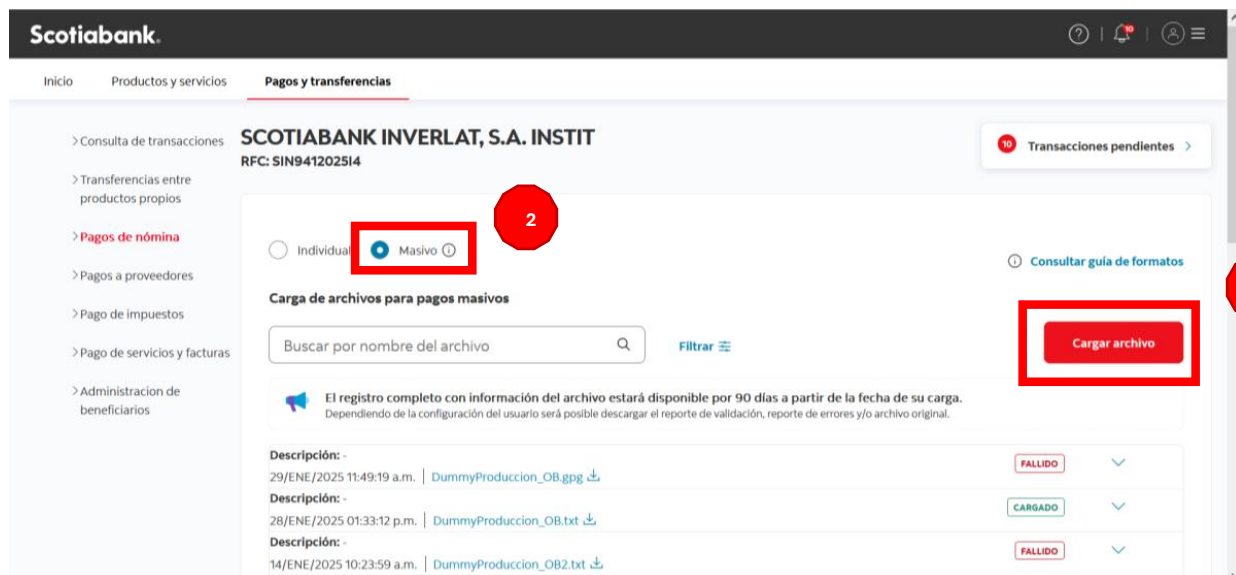
Puedes realizar pagos de nómina (persona física) o a proveedores (persona física o moral), en moneda nacional (MXN) o en dólares (USD).

También puedes hacer transferencias a otros bancos o al mismo banco, desde:

1. Cuentas de cheques
2. Línea telefónica móvil
3. Tarjetas de débito

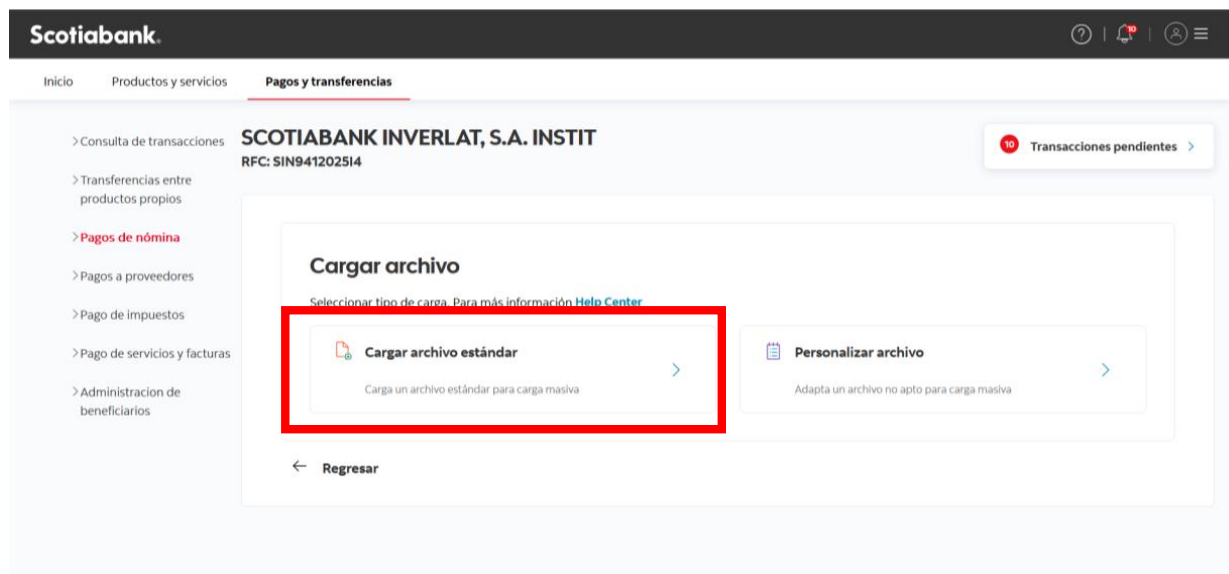
Proceso de carga de archivos carga de archivo estándar flujo directo

1. Ingresa a Pagos y transferencias en el menú de Nómina o Proveedores.
2. Selecciona la opción Masivo.
3. Haz clic en el botón Cargar archivo.

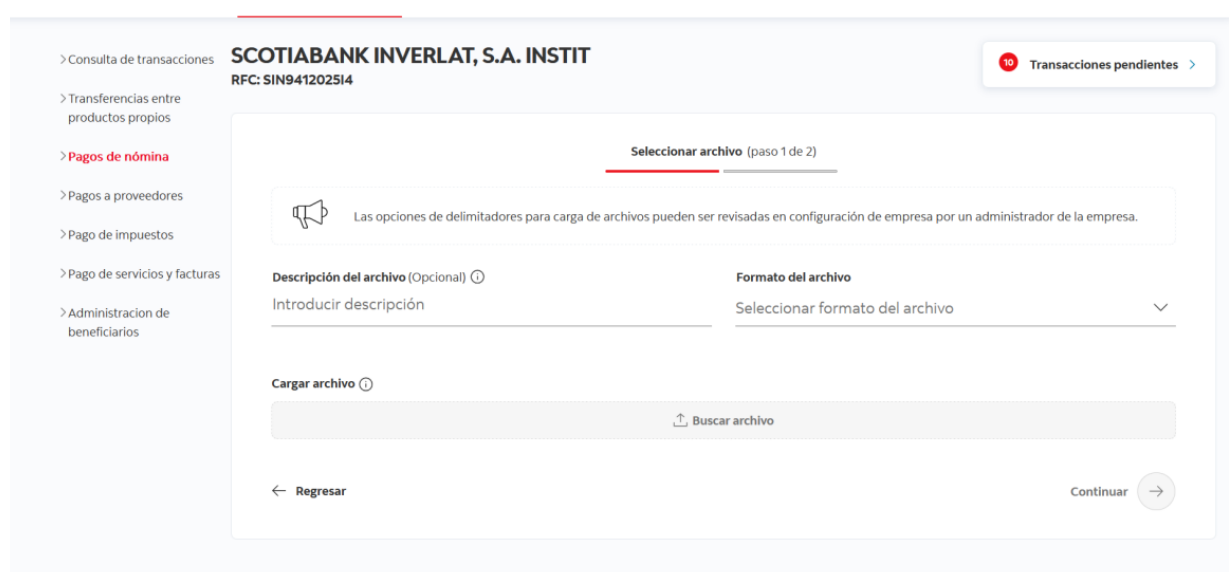


Pagos y transferencias (Pagos Masivos)

4. Selecciona el tipo de carga: Cargar archivo estándar.



5. Verás el paso 1 de 2 para realizar la carga de tu layout.



Pagos y transferencias (Pagos Masivos)

6. Selecciona el formato del archivo. Puede ser:

Delimitado – Otro banco – Scotiabank

Valor separado – Otro banco – Scotiabank

Delimitado – Mismo banco – Scotiabank

Valor separado – Mismo banco – Scotiabank

Nota: En los formatos delimitados puedes usar Pipe, Coma, Punto y coma o Tabulador. En el formato de valor separado, asegúrate de que cada campo tenga la longitud correcta para que el archivo se procese correctamente.

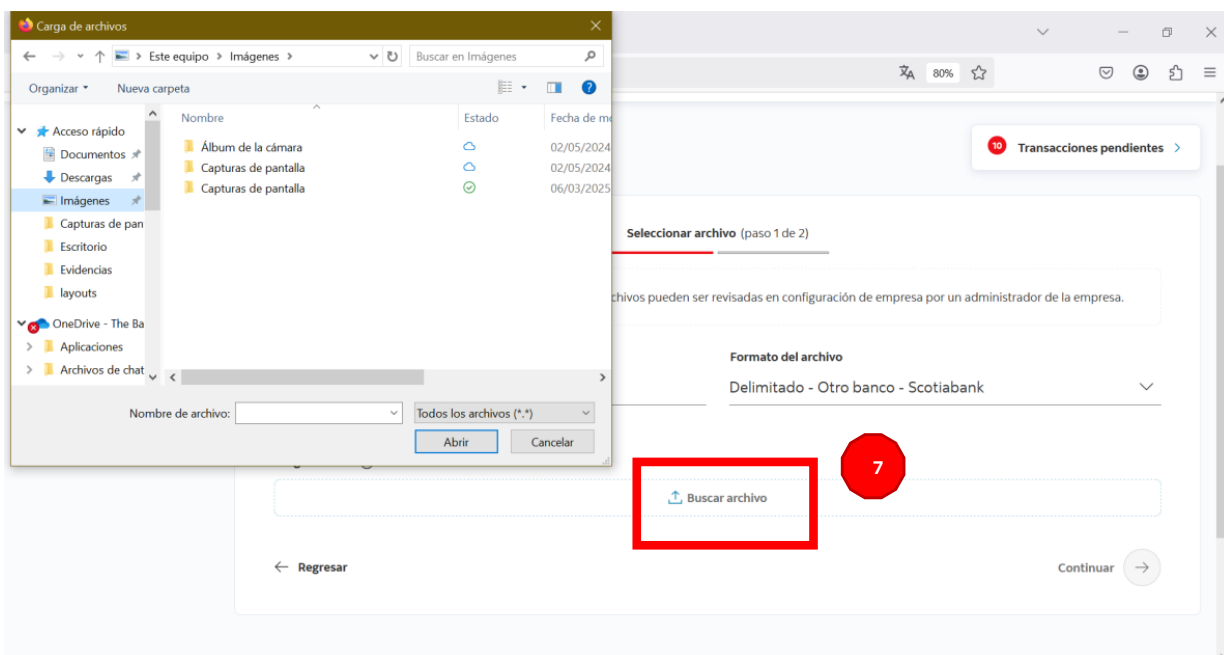
The screenshot shows the 'Selección de archivo' (File Selection) step in the Scotiabank Inverlat S.A. Instit interface. The interface is for a user named 'SCOTIABANK INVERLAT, S.A. INSTIT' with RFC: SIN941202514. The left sidebar contains navigation links: 'Consulta de transacciones', 'Transferencias entre productos propios', 'Pagos de nómina' (highlighted), 'Pagos a proveedores', 'Pago de impuestos', 'Pago de servicios y facturas', and 'Administración de beneficiarios'. The main area is titled 'Selección de archivo (paso 1 de 2)'. It includes a notification icon and text: 'Las opciones de delimitadores para carga de archivos pueden ser revisadas en configuración de empresa por un administrador de la empresa.' Below this, there are two sections: 'Descripción del archivo (Opcional)' with a text input field labeled 'Introducir descripción', and 'Formato del archivo' with a dropdown menu labeled 'Seleccionar formato del archivo'. The dropdown menu is open, showing four options: 'Delimitado - Otro banco - Scotiabank', 'Valor separado - Otro banco - Scotiabank', 'Delimitado - Mismo banco - Scotiabank', and 'Valor separado - Mismo banco - Scotiabank'. At the bottom, there is a 'Cargar archivo' button with a 'Buscar' icon, and 'Regresar' and 'Continuar' buttons.

Pagos y transferencias (Pagos Masivos)

7. Una vez que selecciones el formato del archivo, se habilitará la opción Buscar archivo, donde podrás ubicar tu layout para iniciar la carga.

Nota: La plataforma te permite cargar archivos con extensión .CSV o .TXT.

- Límite de tamaño: 10MB
- El nombre del archivo solo debe contener números, letras o los caracteres “-” y “_”. No debe tener espacios.
- El nombre del archivo puede tener hasta 65 caracteres, incluyendo la extensión.



Pagos y transferencias (Pagos Masivos)

8. Al seleccionar el archivo desde tu ordenador, el botón Continuar se habilitará.
9. El sistema mostrará el nombre y el tipo de extensión del archivo que se procesará.
10. Clic sobre el botón continuar.

SCOTIABANK INVERLAT, S.A. INSTIT
RFC: SIN941202514

Transacciones pendientes >

Seleccionar archivo (paso 1 de 2)

Las opciones de delimitadores para carga de archivos pueden ser revisadas en configuración de empresa por un administrador de la empresa.

Descripción del archivo (Opcional) ⓘ
Introducir descripción

Formato del archivo
Delimitado - Otro banco - Scotiabank

DummyProduccion_OB.txt [Eliminar](#)

[← Regresar](#) [Continuar →](#)

11. El sistema iniciará el procesamiento del layout.
12. Si ocurre un error durante el procesamiento, el sistema te pedirá volver a cargar el archivo.
13. Si el sistema no está disponible, mostrará un banner rojo indicando que el servicio no se encuentra activo.

Global Banking
RFC: BIN941202

Transacciones pendientes >

Seleccionar archivo (paso 1 de 2)

Las opciones de delimitadores para carga de archivos pueden ser revisadas en configuración de empresa por un administrador de la empresa.

Descripción del archivo (Opcional) ⓘ
Introducir descripción

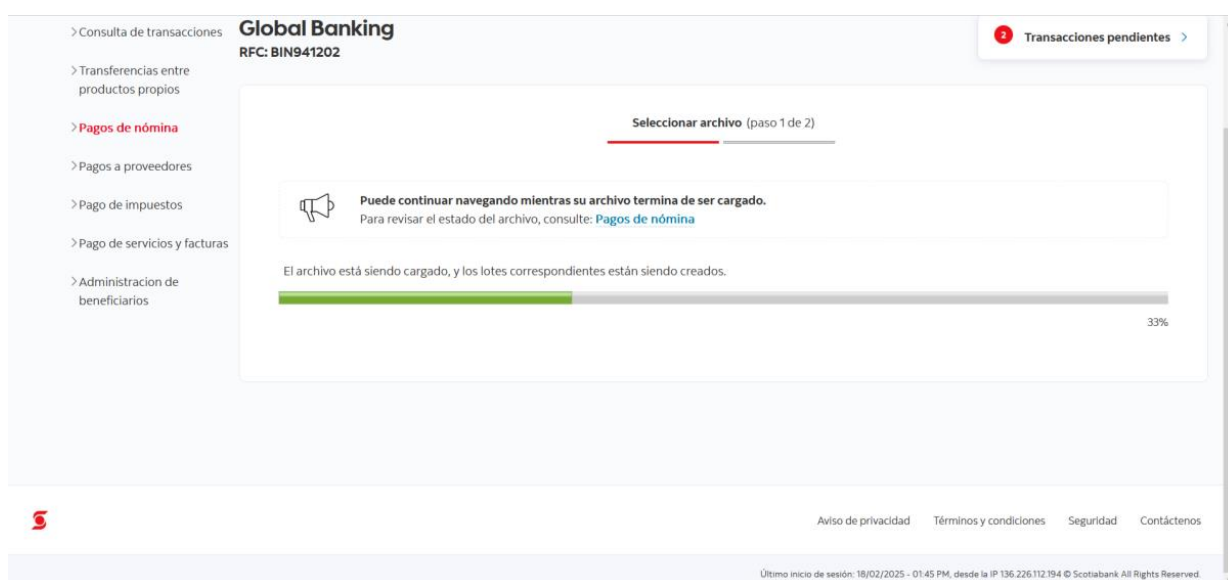
Formato del archivo
Delimitado - Mismo banco - Scotiabank

produccion_OnUs_Proveedores_TDD_Global.txt [Eliminar](#)

[← Regresar](#) [Continuar ↻](#)

Pagos y transferencias (Pagos Masivos)

14. Una vez que el procesamiento sea válido, el sistema iniciará el análisis correspondiente y mostrará una barra de progreso en pantalla, que comenzará en 33% y avanzará hasta llegar al 100%.
15. Puedes dejar la carga en segundo plano; es decir, moverte a otro módulo dentro de la plataforma y retomarla más tarde.
16. Si el proceso de carga toma más de un minuto, el sistema mostrará un mensaje indicando que la carga está tardando más de lo habitual y la dejará en segundo plano para que puedas retomarla después.



17. Al finalizar el proceso de carga, el sistema mostrará el paso 2 de 2, junto con un resumen de la operación dividido en tres secciones:

1. **Información del archivo:** datos ingresados en el paso 1 de 2, como descripción, fecha y hora, formato del archivo y nombre del archivo.
2. **Información del lote:** incluye el número de lotes, número de registros, producto de origen, número de operación, fecha de aplicación e importe total de todos los registros.
3. **Detalles:** muestra la información de cada registro dentro del layout (producto destino, banco destino, importe, nombre del beneficiario, referencia numérica y acciones).

Pagos y transferencias (Pagos Masivos)

19. Ingresas tus credenciales para autorizar la operación:

- Contraseña: la clave con la que ingresas a SCN.
 - Token: el código generado en tu dispositivo SafeWord.
- Haz clic en el botón Autenticar.

21. La plataforma te indicará cuántas transacciones están en proceso y te pedirá actualizarlas.

22. Puedes hacerlo desde el banner azul o en el enlace Actualizar transacciones que aparece al final de la página.

Las operaciones quedarán con estatus Autorizado.

Nota: Al realizar esta acción, las secciones de Información de lote y Detalles se actualizan, mostrando cuántas transacciones fueron aceptadas y cuántas rechazadas.

The screenshot displays the Scotiabank Global Banking web interface. The top navigation bar includes the Scotiabank logo and a user profile icon. The main header shows 'Pagos y transferencias' as the active section. A sidebar on the left lists various transaction options. A prominent blue banner at the top right of the main content area contains the text: '1 de 1 transacciones en proceso. Esta acción puede tomar más tiempo. Para ver el estado más reciente de las transacciones, dar clic en el botón Actualizar las transacciones o posteriormente visitar Transacciones Realizadas - Masivo'. The button 'Actualizar las transacciones' is highlighted with a red rectangle. A red circle with the number '22' is placed over the banner. Below the banner, the 'Información enviada' section is visible, showing details about the transaction batch, including the description, date, and file information.

Información del archivo		
Descripción	Reporte de validación ⓘ RDV Reporte ⬇	
Fecha y hora 11/MAR/2025 11:30:27 a.m.	Formato del archivo Delimitado - Mismo banco - Scotiabank	Nombre del archivo produccion_OnUs_Proveedores_TD D_Global.txt

23. Cuando finalice la actualización de todas las transacciones, el sistema mostrará un banner verde con la cantidad de operaciones exitosas.

Las operaciones quedarán con estatus Aceptado.
Aceptado.

Pagos y transferencias (Pagos Masivos)

Nota: Cuando finalice la actualización de todas las transacciones, el sistema mostrará un banner verde con la cantidad de operaciones exitosas. Las operaciones quedarán con estatus Aceptado.

Inicio

Productos y servicios

Pagos y transferencias

Global Banking

RFC: BIN941202

Transacciones pendientes

Consulta de transacciones

Transferencias entre productos propios

Pagos de nómina

Pagos a proveedores

Pago de impuestos

Pago de servicios y facturas

Administración de beneficiarios

1 de 1 transacciones creadas con éxito. Los comprobantes están disponibles en los detalles de cada lote. Para hacer seguimiento visitar Transacciones realizadas - Masivo

Información enviada

Información del archivo

Descripción

-

Reporte de validación

RDV Reporte

Fecha y hora

11/MAR/2025 11:30:27 a.m.

Formato del archivo

Delimitado - Mismo banco - Scotiabank

Nombre del archivo

produccion_OnUs_Proveedores_TD D_Global.txt

Pagos a proveedores

Pago de impuestos

Pago de servicios y facturas

Administración de beneficiarios

Información enviada

Información del archivo

Descripción

-

Reporte de validación

RDV Reporte

Fecha y hora

11/MAR/2025 11:30:27 a.m.

Formato del archivo

Delimitado - Mismo banco - Scotiabank

Nombre del archivo

produccion_OnUs_Proveedores_TD D_Global.txt

Información de lote

Lote: 01 de 01

ACEPTADO

Nº registros: 1

Producto de origen

*****7394

Nº de lote

c55d737c-b4a7-4b60-8016-d8b1f15e4dc4

Fecha de aplicación

11/MAR/2025

Importe

\$0.01 MXN

Registros aceptados

Importe aceptados

Registros rechazados

Importe rechazados

19

Pagos y transferencias (Pagos Masivos)

24. Recibirás una notificación por correo electrónico con los lotes procesados y las transacciones realizadas.

[External] Fwd: ScotiaConnect - Se ha realizado la creación de un lote

GM

Guillermo Manuel Bautista Lopez <guima21121992@hotmail.com>

Para

Bautista Lopez, Guillermo manuel

Directiva de retención 7 Year Delete (7 años)

Expira 12/03/2032

viernes 14/03/2025 11:24 a. m.

Si hay problemas con el modo en que se muestra este mensaje, haga clic aquí para verlo en un explorador web.

Responder

Responder a todos

Reenviar

No se puede mostrar la imagen circunscrita. Prueba que se haya mo...

Se ha realizado la creación de un lote en ScotiaConnect

NOGUERA CRESPO MASTERPAK

RFC: NCN800420AQV

Estimado(a) Memo Bautista Lopez

Memo Bautista realizó una transacción en ScotiaConnect para la empresa.

[External] Fwd: ScotiaConnect - Se ha realizado la creación de un lote

GM

Guillermo Manuel Bautista Lopez <guima21121992@hotmail.com>

Para

Bautista Lopez, Guillermo manuel

Directiva de retención 7 Year Delete (7 años)

Expira 12/03/2032

viernes 14/03/2025 11:24 a. m.

Si hay problemas con el modo en que se muestra este mensaje, haga clic aquí para verlo en un explorador web.

Responder

Responder a todos

Reenviar

Producto de origen

Cuenta de Cheques-*****4452

Número de registros

1

Importe del lote

\$500.00 MXN

[External] Fwd: ScotiaConnect - Se ha realizado la creación de un lote

GM

Guillermo Manuel Bautista Lopez <guima21121992@hotmail.com>

Para

Bautista Lopez, Guillermo manuel

Directiva de retención 7 Year Delete (7 años)

Expira 12/03/2032

viernes 14/03/2025 11:24 a. m.

Si hay problemas con el modo en que se muestra este mensaje, haga clic aquí para verlo en un explorador web.

Responder

Responder a todos

Reenviar

Tipo de operación

Pagos de nómina (Lote)

Número del lote

ec631d4a-fe56-4c65-bab3-689b75603c4c

Número de operación

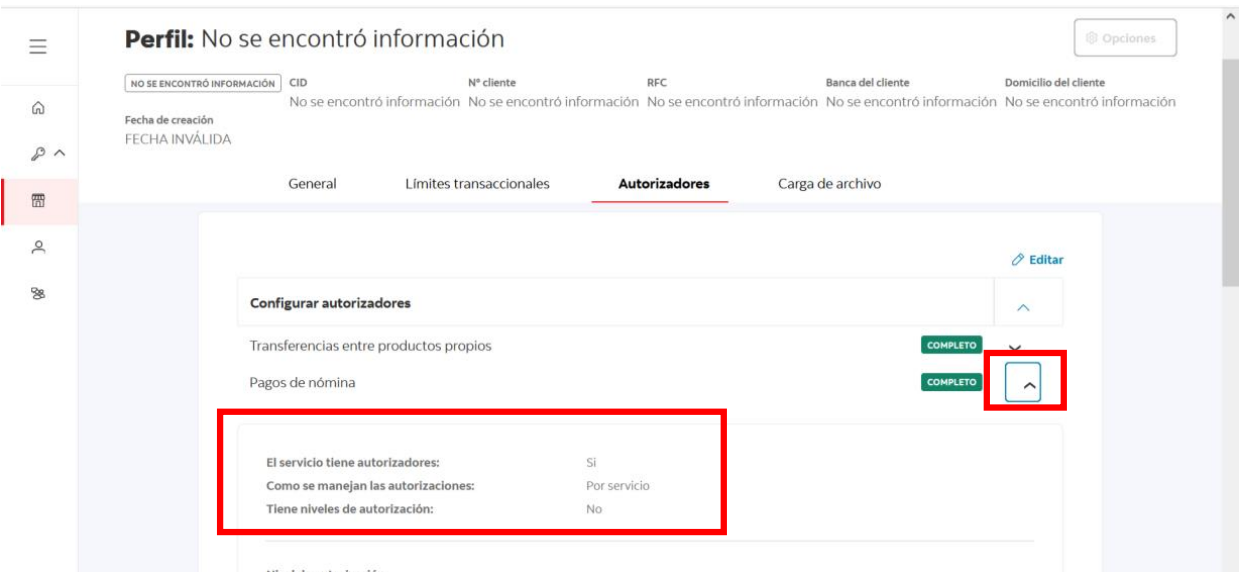
-

20

Pagos y transferencias (Pagos Masivos)

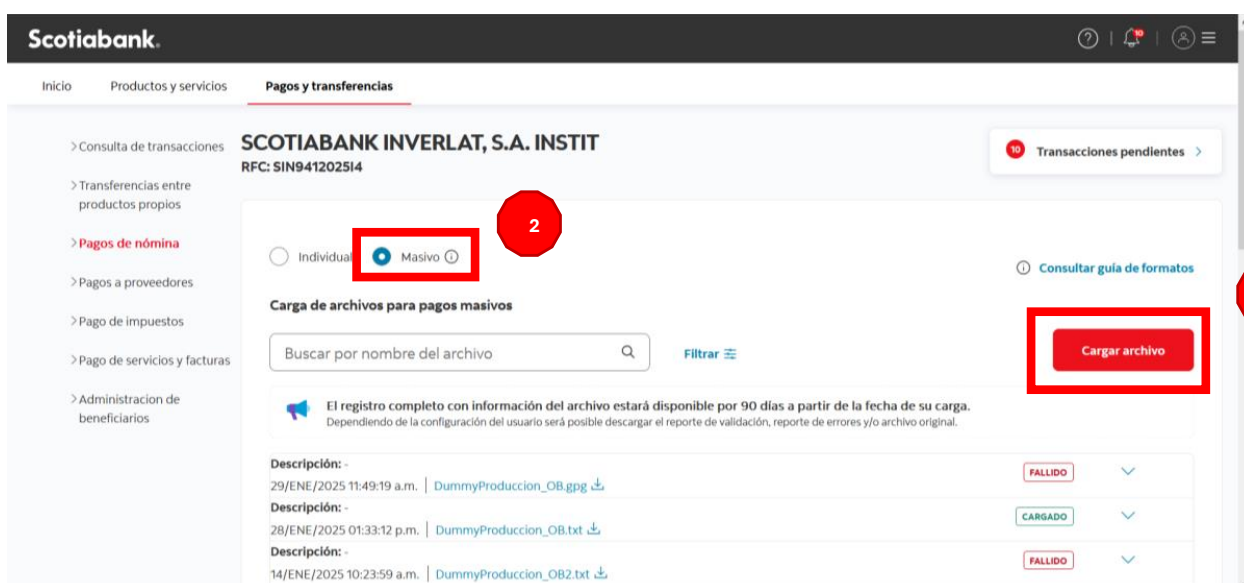
Proceso de carga de archivos: carga de archivo estándar con flujos de autorización

1. Verifica desde Customer Admin si el servicio de Nómina o Proveedores tiene flujos de autorización activos.

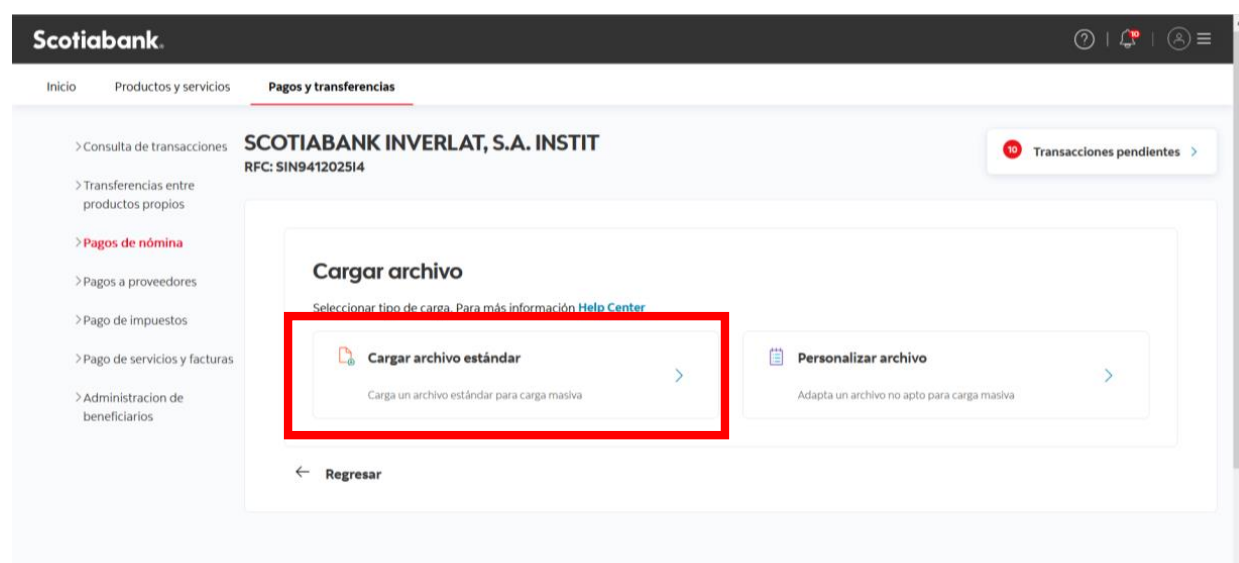


Pagos y transferencias (Pagos Masivos)

2. Ingresa a Pagos y transferencias, en el menú de Nómina o Proveedores.
3. Selecciona la opción Masivo.
4. Haz clic en el botón Cargar archivo.



5. Selecciona el tipo de carga: Cargar archivo estándar.



Pagos y transferencias (Pagos Masivos)

6. Verás el paso 1 de 2 para realizar la carga de tu layout.

The screenshot shows the 'Seleccionar archivo' (step 1 of 2) interface for SCOTIABANK INVERLAT, S.A. INSTIT (RFC: SIN941202514). The interface includes a sidebar with navigation options: 'Consulta de transacciones', 'Transferencias entre productos propios', 'Pagos de nómina' (highlighted), 'Pagos a proveedores', 'Pago de impuestos', 'Pago de servicios y facturas', and 'Administración de beneficiarios'. The main content area has a header 'Seleccionar archivo (paso 1 de 2)' and a notification icon. Below this, there is a section for 'Descripción del archivo (Opcional)' with a text input field 'Introducir descripción'. To the right, there is a 'Formato del archivo' section with a dropdown menu 'Seleccionar formato del archivo'. Below these fields is a 'Cargar archivo' section with a file upload button 'Buscar archivo'. At the bottom, there are 'Regresar' and 'Continuar' buttons.

7. Selecciona el formato del archivo. Puede ser:

Delimitado – Otro banco – Scotiabank

Valor separado – Otro banco – Scotiabank

Delimitado – Mismo banco – Scotiabank

Valor separado – Mismo banco – Scotiabank

Nota: En los formatos delimitados puedes usar Pipe, Coma, Punto y coma o Tabulador. En el formato de valor separado, asegúrate de que cada campo tenga la longitud correcta para que el archivo se procese correctamente.

This screenshot is similar to the previous one but shows the 'Formato del archivo' dropdown menu open. The menu lists four options: 'Delimitado - Otro banco - Scotiabank', 'Valor separado - Otro banco - Scotiabank', 'Delimitado - Mismo banco - Scotiabank', and 'Valor separado - Mismo banco - Scotiabank'. The 'Continuar' button is now disabled.

Pagos y transferencias (Pagos Masivos)

18. Clic botón completar carga de archivo

Inicio

Productos y servicios

Pagos y transferencias

Global Banking

RFC: BIN941202

Transacciones pendientes

Consultas de transacciones

Transferencias entre productos propios

Pagos de nómina

Pagos a proveedores

Pago de impuestos

Pago de servicios y facturas

Administración de beneficiarios

Resumen de la información (paso 2 de 2)

Información del archivo

Descripción

Reporte de validación

RDV Reporte

Formato del archivo

Delimitado - Mismo banco - Scotiabank

Nombre del archivo

produccion_OnUs_Proveedores_TD D_Global.txt

Fecha y hora

11/MAR/2025 11:30:27 a.m.

Información de lote

Lote: 01 de 01

Nº registros: 1

Información de lote

Lote: 01 de 01

Nº registros: 1

Producto de origen

****7394

Nº de lote

c55d737c-b4a7-4b60-b016-d8b1f15e4dc4

Fecha de aplicación

11/MAR/2025

Importe

\$0.01 MXN

Detalles

Filtrar

Producto destino	Banco destino	Importe	Nombre de beneficiario	Referencia numérica	Acciones
Tarjetas de débito - *****1817	SCOTIABANK	\$0.01 MXN		2023071777	...

1-1 de 1 registros

Cancelar

Completar carga de archivo

18

Pagos y transferencias (Pagos Masivos)

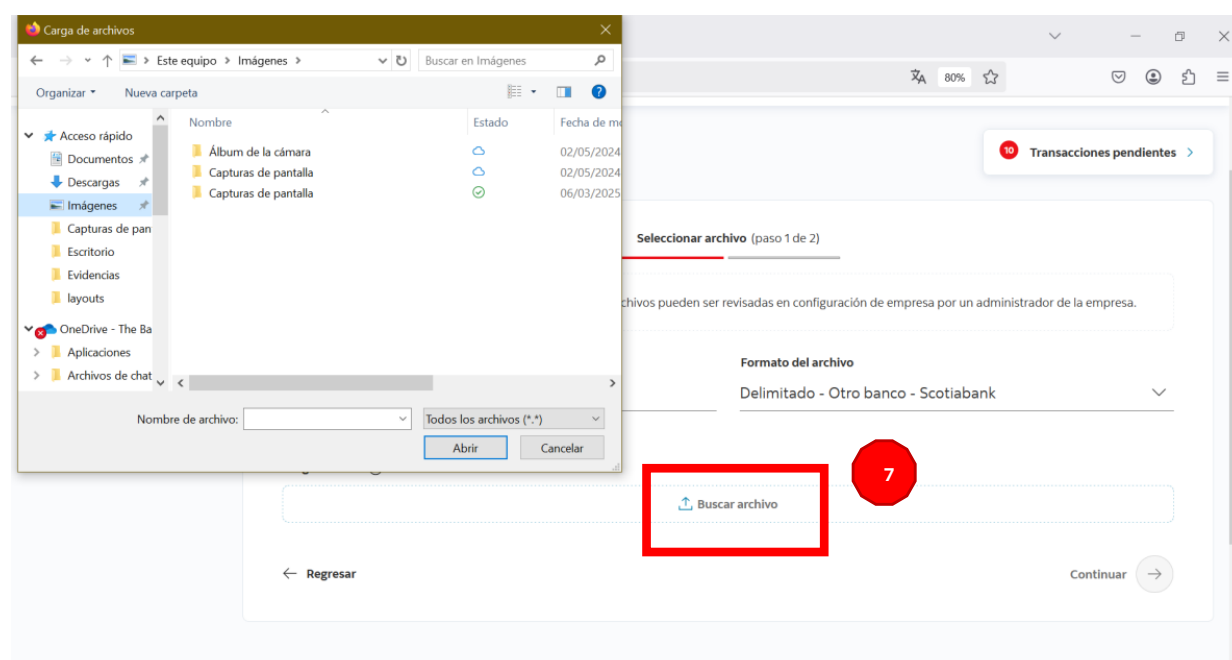
8. Una vez que selecciones el formato del archivo, se habilitará la opción Buscar archivo, donde podrás localizar tu layout para iniciar la carga.

Nota: La plataforma te permite cargar archivos con extensión .CSV o .TXT.

- Tamaño máximo: 10 MB.

- El nombre del archivo solo debe contener números, letras o los caracteres “-” y “_”. No debe tener espacios.

- El nombre del archivo puede tener hasta 65 caracteres, incluyendo la extensión.



Pagos y transferencias (Pagos Masivos)

9. Al seleccionar el archivo desde tu computadora, el botón Continuar se habilitará.

10. El sistema mostrará el nombre y tipo de extensión del archivo que se procesará.

11. Haz clic en el botón Continuar.

The screenshot shows the 'Selección de archivo' (file selection) step of a mass payment process for SCOTIABANK INVERLAT, S.A. INSTIT. The interface includes a sidebar with navigation options like 'Consulta de transacciones', 'Transferencias entre productos propios', 'Pagos de nómina', 'Pagos a proveedores', 'Pago de impuestos', 'Pago de servicios y facturas', and 'Administración de beneficiarios'. The main area displays the company name and RFC (SIN941202514). A notification icon indicates 'Transacciones pendientes'. The 'Selección de archivo' section shows a message about delimiter options, a description field, and a file format dropdown set to 'Delimitado - Otro banco - Scotiabank'. A file named 'DummyProduccion_OB.txt' is listed with an 'Eliminar' button. A red box highlights the 'Continuar' button with a right arrow, which is the focus of step 11. A red circle with the number '10' is also present on the right side of the interface.

12. El sistema iniciará el procesamiento del layout.

13. Si ocurre un error durante el procesamiento, el sistema te pedirá volver a cargar el archivo.

14. Si el sistema no está disponible, mostrará un banner rojo indicando que el servicio no se encuentra activo.

The screenshot shows the 'Selección de archivo' (file selection) step of a mass payment process for Global Banking. The interface is similar to the previous one, with a sidebar and company information (RFC: BIN941202). The 'Formato del archivo' dropdown is set to 'Delimitado - Mismo banco - Scotiabank'. A file named 'produccion_OnUs_Proveedores_TDD_Global.txt' is listed with an 'Eliminar' button. The 'Continuar' button is visible at the bottom right, but it is disabled, indicated by a greyed-out state and a circular arrow icon. This represents the state where the system is not available or the service is inactive, as mentioned in step 14.

Pagos y transferencias (Pagos Masivos)

14. Una vez que el procesamiento sea válido, el sistema iniciará el análisis correspondiente y mostrará una barra de progreso en pantalla, que comenzará en 33% y avanzará hasta llegar al 100%.

15. Puedes dejar la carga en segundo plano; es decir, moverte a otro módulo dentro de la plataforma y retomarla más tarde.

16. Puedes dejar la carga en segundo plano; es decir, moverte a otro módulo dentro de la plataforma y retomarla más tarde

17. Si el proceso de carga toma más de un minuto, el sistema mostrará un mensaje indicando que la carga está tardando más de lo habitual y la dejará en segundo plano para que puedas retomarla después.

The screenshot displays the 'Global Banking' interface for a user with RFC: BIN941202. The left sidebar contains a menu with options: 'Consulta de transacciones', 'Transferencias entre productos propios', 'Pagos de nómina' (highlighted in red), 'Pagos a proveedores', 'Pago de impuestos', 'Pago de servicios y facturas', and 'Administración de beneficiarios'. The main content area is titled 'Seleccionar archivo (paso 1 de 2)'. It features a message box with a megaphone icon stating: 'Puede continuar navegando mientras su archivo termina de ser cargado. Para revisar el estado del archivo, consulte: [Pagos de nómina](#)'. Below this, a progress bar indicates 'El archivo está siendo cargado, y los lotes correspondientes están siendo creados.' with a green bar at 33% completion. A top-right notification bubble shows 'Transacciones pendientes' with a red icon. The footer includes links for 'Aviso de privacidad', 'Términos y condiciones', 'Seguridad', and 'Contáctenos', along with a session log: 'Último inicio de sesión: 18/02/2025 - 01:45 PM, desde la IP 136.226.112.194 © Scotiabank All Rights Reserved.'

Pagos y transferencias (Pagos Masivos)

Inicio

Productos y servicios

Pagos y transferencias

Global Banking

RFC: BIN941202

Transacciones pendientes

Consultas de transacciones

Transferencias entre productos propios

Pagos de nómina

Pagos a proveedores

Pago de impuestos

Pago de servicios y facturas

Administración de beneficiarios

Resumen de la información (paso 2 de 2)

Información del archivo

Descripción

-

Reporte de validación

[RDV Reporte](#)

Fecha y hora

11/MAR/2025 11:30:27 a.m.

Formato del archivo

Delimitado - Mismo banco - Scotiabank

Nombre del archivo

produccion_OnUs_Proveedores_TD D_Global.txt

Información de lote

Lote: 01 de 01

Nº registros: 1

Información de lote

Lote: 01 de 01

Nº registros: 1

Producto de origen

*****7394

Nº de lote

c55d737c-b4a7-4b60-8016-d8b1f15e4dc4

Fecha de aplicación

11/MAR/2025

Importe

\$0.01 MXN

Detalles

Filtrar

Producto destino	Banco destino	Importe	Nombre de beneficiario	Referencia numérica	Acciones
Tarjetas de débito - *****1817	SCOTIABANK	\$0.01 MXN		2023071777	...

1-1 de 1 registros

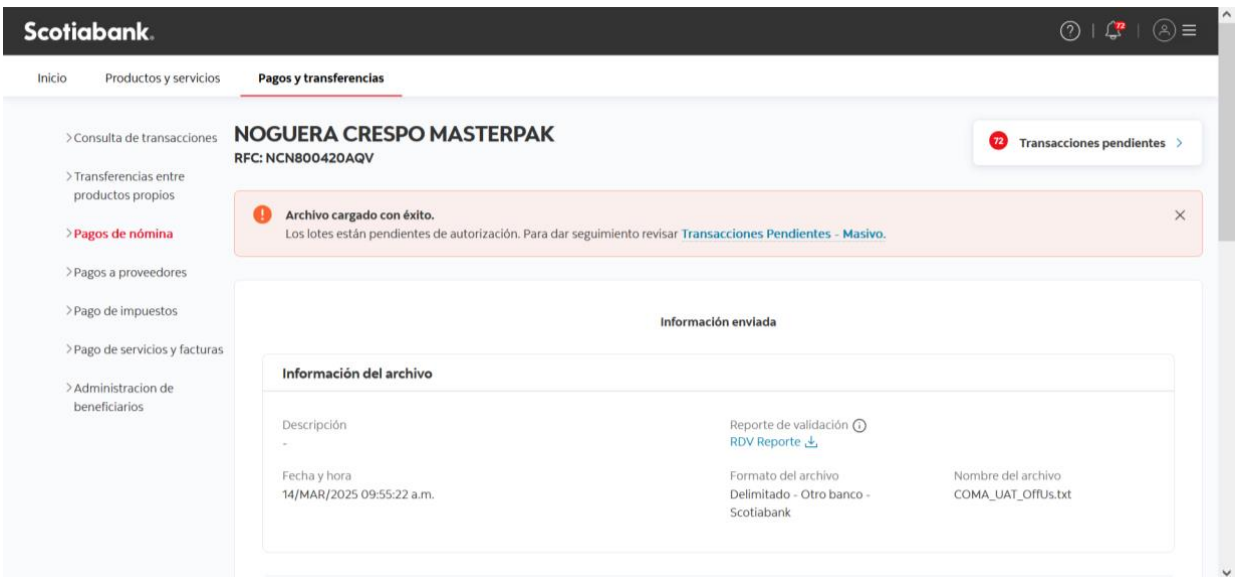
Cancelar

Completar carga de archivo

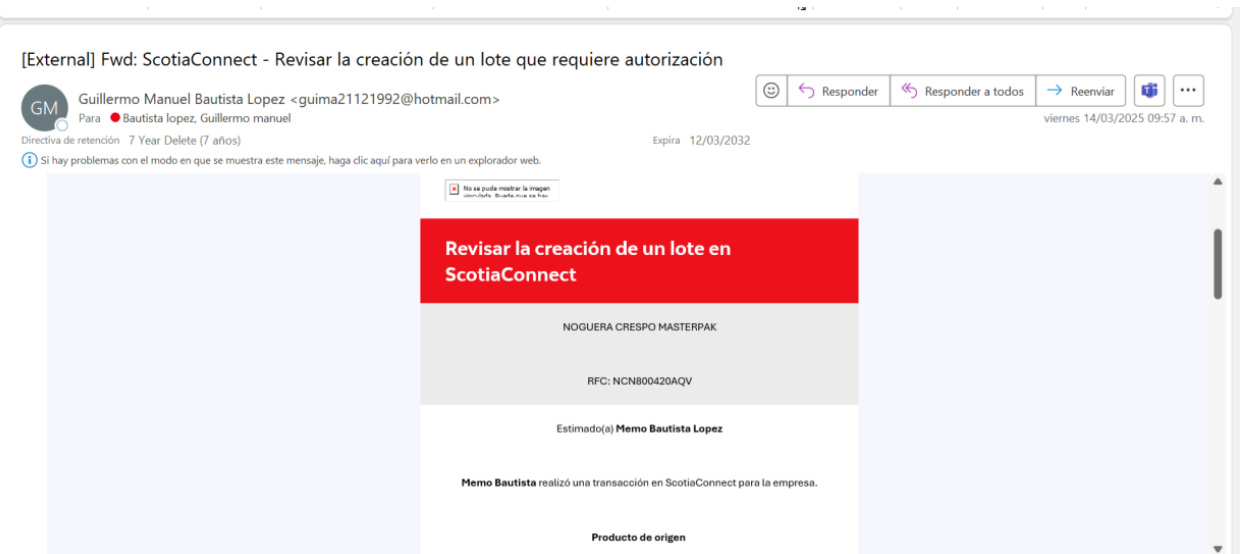
18

Pagos y transferencias (Pagos Masivos)

20. Aparecerá un banner naranja indicando que el archivo se cargó con éxito y requiere autorización.



21. Recibirás una notificación por correo electrónico dirigida al o los autorizadores, para que aprueben la transacción.



Pagos y transferencias (Pagos Masivos)

[External] Fwd: ScotiaConnect - Revisar la creación de un lote que requiere autorización

GM

Guillermo Manuel Bautista Lopez <guima21121992@hotmail.com>

Para Bautista lopez, Guillermo manuel

Directiva de retención 7 Year Delete (7 años)

Si hay problemas con el modo en que se muestra este mensaje, haga clic aquí para verlo en un explorador web.

Responder

Responder a todos

Reenviar

viernes 14/03/2025 09:57 a. m.

Expira 12/03/2032

Estimado(a) Memo Bautista Lopez

Memo Bautista realizó una transacción en ScotiaConnect para la empresa.

Producto de origen

Cuenta Cheque-*****4452

Número de registros

1

Importe del lote

\$500.00 MXN

[External] Fwd: ScotiaConnect - Revisar la creación de un lote que requiere autorización

GM

Guillermo Manuel Bautista Lopez <guima21121992@hotmail.com>

Para Bautista lopez, Guillermo manuel

Directiva de retención 7 Year Delete (7 años)

Si hay problemas con el modo en que se muestra este mensaje, haga clic aquí para verlo en un explorador web.

Responder

Responder a todos

Reenviar

viernes 14/03/2025 09:57 a. m.

Expira 12/03/2032

\$500.00 MXN

Tipo de operación

Pagos de nómina (Lote)

Número del lote

9df68355-4984-4b0a-a564-b73ce4d8f8a2

Número de operación

-

[External] Fwd: ScotiaConnect - Revisar la creación de un lote que requiere autorización

GM

Guillermo Manuel Bautista Lopez <guima21121992@hotmail.com>

Para Bautista lopez, Guillermo manuel

Directiva de retención 7 Year Delete (7 años)

Si hay problemas con el modo en que se muestra este mensaje, haga clic aquí para verlo en un explorador web.

Responder

Responder a todos

Reenviar

viernes 14/03/2025 09:57 a. m.

Expira 12/03/2032

Numero de operacion

-

Fecha y hora

14/MAR/2025 | 09:55:41 a.m.

Para consultar más información, favor de ingresar a ScotiaConnect y proceder a realizar la autorización o rechazo de esta operación.

Usted está recibiendo este correo electrónico por parte de Scotiabank.
* Marca registrada de The Bank of Nova Scotia, utilizada bajo licencia por Scotiabank Inverlat S.A.,
Institución de Banca Múltiple, Grupo Financiero Scotiabank Inverlat.
Este mensaje se envió desde un correo electrónico de notificaciones, no acepta mensajes entrantes.

Pagos y transferencias (Pagos Masivos)

22. El autorizador debe ingresar a Pagos y transferencias.

23. Selecciona Consulta de transacciones.

24. En la pestaña Pendientes, elige la opción Masivo.

Nota: También puedes acceder desde Notificaciones para ver las transacciones pendientes.

> Consulta de transacciones **NOGUERA CRESPO MASTERPAK**
RFC: NCN800420AQV

> Transferencias entre productos propios
> Pagos de nómina
> Pagos a proveedores
> Pago de impuestos
> Pago de servicios y facturas
> Administración de beneficiarios

Pendientes Realizadas

☐ Individual ☒ Masivo

Seleccionar tipo de transacción
Todos [Filtrar](#)

Es posible seleccionar hasta 10 lotes para autorizar o rechazar de manera simultánea.

<input type="checkbox"/>	Fecha de aplicación	Tipo	Producto de origen	Registro	Importe	Acciones
<input type="checkbox"/>	14/MAR/2025	Pagos de nómina (Lote)	Cuentas Cheques - 106716601 - MXN	1	\$500.00 MXN	...
<input type="checkbox"/>	14/MAR/2025	Pagos de nómina (Lote)	Cuentas Cheques - 106716601 - MXN	1	\$500.00 MXN	...
<input type="checkbox"/>	14/MAR/2025	Pagos de nómina (Lote)	Cuentas Cheques -	1	\$500.00 MXN	...

25. En la transacción correspondiente, haz clic en Acciones.

26. Selecciona Autorizar.

> Pagos a proveedores
> Pago de impuestos
> Pago de servicios y facturas
> Administración de beneficiarios

Pendientes Realizadas

☐ Individual ☒ Masivo

Seleccionar tipo de transacción
Todos [Filtrar](#)

Es posible seleccionar hasta 10 lotes para autorizar o rechazar de manera simultánea.

<input type="checkbox"/>	Fecha de aplicación	Tipo	Producto de origen	Registro	Importe	Acciones
<input type="checkbox"/>	14/MAR/2025	Pagos de nómina (Lote)	Cuentas Cheques - 106716601 - MXN	1	\$500.00 MXN	...
<input type="checkbox"/>	14/MAR/2025	Pagos de nómina (Lote)	Cuentas Cheques - 106716601 - MXN	1	\$500.00 MXN	...
<input type="checkbox"/>	14/MAR/2025	Pagos de nómina (Lote)	Cuentas Cheques - 3504594452 - MXN	1	\$500.00 MXN	...

1-3 de 3 registros

26

25

Pagos y transferencias (Pagos Masivos)

27. El sistema solicitará tus datos de autenticación; ingresa tu contraseña y token.

28. Haz clic en Autorizar.

The screenshot shows the Scotiabank authentication interface. On the left is a sidebar with navigation links: > Pago de impuestos, > Pago de servicios y facturas, and > Administración de beneficiarios. The main area is titled 'Ingresa datos de autenticación'. It contains a warning box: 'Recordar nunca compartir estos datos con otra persona.' Below this are two input sections: 'Ingresa la contraseña' with a password field and an eye icon, and 'Ingresa el token' with a six-digit token field and an eye icon. At the bottom left is a 'Regresar' button with a left arrow, and at the bottom right is a red 'Autorizar' button with a right arrow. The footer includes the Scotiabank logo, links for 'Aviso de privacidad', 'Términos y condiciones', 'Seguridad', and 'Contáctenos', and a session log: 'Último inicio de sesión: 14/03/2025 - 09:45 AM, desde la IP 170.85.66.209 © Scotiabank All Rights Reserved.'

29. El sistema mostrará un banner azul indicando que las transacciones están en proceso. Haz clic en el enlace Actualizar transacciones, ya sea desde el banner o desde el vínculo al final de la página.

The screenshot shows the 'Pagos y transferencias' section of the Scotiabank website. The header includes the Scotiabank logo and navigation links: Inicio, Productos y servicios, and Pagos y transferencias. The main content area is titled 'NOGUERA CRESPO MASTERPAK' with RFC: NCN800420AQV. A blue banner with an information icon states: '1 de 1 transacciones en proceso. Para ver el estado más reciente de la transacción, hacer clic en Actualizar las transacciones.' Below the banner is a table titled 'Información del archivo' with the following data:

Descripción	Nombre del archivo	Reporte de validación ⓘ
-	COMA_UAT_OffUs.txt	RDV Reporte ⬇
Fecha y hora	Formato del archivo	
14/MAR/2025 10:03:18 a.m.	Delimitado - Otro banco - Scotiabank	

Below the table is a section titled 'Información de lote' with a status 'EN PROCESO' and 'Lote: 02 de 02'. At the bottom right, it says 'N° de registros: 1'.

Pagos y transferencias (Pagos Masivos)

> Pago de servicios y facturas

> Administracion de beneficiarios

Descripción
-

Nombre del archivo
COMA_UAT_OffUs.txt

Reporte de validación ⓘ
RDV Reporte [📄](#)

Fecha y hora
14/MAR/2025 10:03:18 a.m.

Formato del archivo
Delimitado - Otro banco - Scotiabank

Información de lote EN PROCESO

Lote: 02 de 02

Nº de registros: 1

Producto de origen
*****6601 ⓘ

Nº de lote
8231962d-e752-4d2c-aebf-b6d23c0bad7e

Fecha de aplicación
14/MAR/2025

Importe
\$500.00 MXN

Detalles

Filtrar

Producto destino ⓘ	Banco destino ⓘ	Importe ⓘ	Nombre de beneficiario ⓘ	Referencia numérica ⓘ	Acciones
Tarjeta de débito - ***6391	BBVA MEXICO	\$500.00 MXN	Memo	1234567	...

Detalles

Filtrar

Producto destino ⓘ	Banco destino ⓘ	Importe ⓘ	Nombre de beneficiario ⓘ	Referencia numérica ⓘ	Acciones
Tarjeta de débito - ***6391	BBVA MEXICO	\$500.00 MXN	Memo	1234567	...

1-1 de 1 registros

Flujo de aprobación

Fecha y hora ⓘ	Evento ⓘ	Gestionado por ⓘ	Estado del lote ⓘ
14/MAR/2025 10:04:00 a.m.	Creación	GUILLERMO MANUEL BAUTISTA LOPEZ	Pendiente de autorización 1 de 1

Actualizar las transacciones ⓘ

Ver otras autorizaciones

Inicio

↑

Pagos y transferencias (Pagos Masivos)

30. El sistema te mostrará la respuesta de la petición, con el estatus **ACEPTADO o RECHAZADO**

Nota: El resultado dependerá de la validación que realice el sistema al procesar la transacción (por ejemplo, si la cuenta beneficiaria ya no está vigente o es inválida). Se mostrará el detalle de la operación.

> Pagos a proveedores

> Pago de impuestos

> Pago de servicios y facturas

> Administración de beneficiarios

Información del archivo

Descripción

-

Nombre del archivo

COMA_UAT_OffUs.txt

Reporte de validación

RDV Reporte

Fecha y hora

14/MAR/2025 10:03:18 a.m.

Formato del archivo

Delimitado - Otro banco - Scotiabank

Información de lote

RECHAZADO

Lote: 02 de 02

N° de registros: 1

Producto de origen

*****6601

N° de lote

8231962d-e752-4d2c-aebf-b6d23c0bad7e

Fecha de aplicación

14/MAR/2025

Importe

\$500.00 MXN

Registros aceptados

0

Importe aceptados

\$0.00 MXN

Registros rechazados

1

Importe rechazados

\$500.00 MXN

Detalles

Filtrar

Detalles

Filtrar

Estado	Producto destino	Banco destino	Importe	Nombre de beneficiario	Referencia numérica	Acciones
<div></div>	Tarjeta de débito - ***6391	BBVA MEXICO	\$500.00 MXN	Memo	1234567	...

1-1 de 1 registros

Flujo de aprobación

Fecha y hora

Evento

Gestionado por

Estado del lote

14/MAR/2025 | 10:04:00 a.m.

Creación

GUILLERMO MANUEL BAUTISTA LOPEZ

Pendiente de autorización 1 de 1

14/MAR/2025 | 10:13:30 a.m.

Respuesta del sistema

Sistema banco

Rechazado

Mensaje

El lote ha sido rechazado.

Pagos y transferencias (Pagos Masivos)

Flujo de aprobación

Fecha y hora	Evento	Gestionado por	Estado del lote
14/MAR/2025 10:04:00 a.m.	Creación	GUILLERMO MANUEL BAUTISTA LOPEZ	Pendiente de autorización 1 de 1
14/MAR/2025 10:13:30 a.m.	Respuesta del sistema	Sistema banco	Rechazado

Mensaje

El lote ha sido rechazado.

Actualizar las transacciones

Ver otras autorizaciones

Inicio

31. Cuando la operación tenga el estatus **ACEPTADO**, recibirás una notificación por correo electrónico con la confirmación de la creación del lote.

[External] Fwd: ScotiaConnect - Se ha realizado la creación de un lote

GM

Guillermo Manuel Bautista Lopez <guima21121992@hotmail.com>

Para: Bautista lopez, Guillermo manuel

Directiva de retención: 7 Year Delete (7 años)

Si hay problemas con el modo en que se muestra este mensaje, haga clic aquí para verlo en un explorador web.

Responder

Responder a todos

Reenviar

viernes 14/03/2025 11:24 a. m.

Expira: 12/03/2032

Se ha realizado la creación de un lote en ScotiaConnect

NOGUERA CRESPO MASTERPAK

RFC: NCN800420AQV

Estimado(a) Memo Bautista Lopez

Memo Bautista realizó una transacción en ScotiaConnect para la empresa.

Pagos y transferencias (Pagos Masivos)

[External] Fwd: ScotiaConnect - Se ha realizado la creación de un lote

GM

Guillermo Manuel Bautista Lopez <guima21121992@hotmail.com>

Para

Bautista lopez, Guillermo manuel

Directiva de retención 7 Year Delete (7 años)

Expira 12/03/2032

viernes 14/03/2025 11:24 a. m.

Si hay problemas con el modo en que se muestra este mensaje, haga clic aquí para verlo en un explorador web.

Responder

Responder a todos

Reenviar

Producto de origen

Cuenta de Cheques-*****4452

Número de registros

1

Importe del lote

\$500.00 MXN

[External] Fwd: ScotiaConnect - Se ha realizado la creación de un lote

GM

Guillermo Manuel Bautista Lopez <guima21121992@hotmail.com>

Para

Bautista lopez, Guillermo manuel

Directiva de retención 7 Year Delete (7 años)

Expira 12/03/2032

viernes 14/03/2025 11:24 a. m.

Si hay problemas con el modo en que se muestra este mensaje, haga clic aquí para verlo en un explorador web.

Responder

Responder a todos

Reenviar

Tipo de operación

Pagos de nómina (Lote)

Número del lote

ec631d4a-fe56-4c65-bab3-689b75603c4c

Número de operación

[External] Fwd: ScotiaConnect - Se ha realizado la creación de un lote

GM

Guillermo Manuel Bautista Lopez <guima21121992@hotmail.com>

Para

Bautista lopez, Guillermo manuel

Directiva de retención 7 Year Delete (7 años)

Expira 12/03/2032

viernes 14/03/2025 11:24 a. m.

Si hay problemas con el modo en que se muestra este mensaje, haga clic aquí para verlo en un explorador web.

Responder

Responder a todos

Reenviar

Número de operación

Fecha y hora

25/FEB/2025 | 05:46:20 p.m.

Para consultar más información, favor de ingresar a ScotiaConnect.

35

Pagos y transferencias (Pagos Masivos)

Consulta de transacciones Realizadas

Dentro de este módulo podrás ver todas las operaciones realizadas a través de la plataforma. Las transacciones masivas se identificarán como **Pagos de nómina (Lote) o Pagos a proveedores (Lote)**.

1. Ingresa a Pagos y transferencias.
2. Selecciona Consulta de transacciones.
3. Elige la opción Realizadas.
4. Selecciona Masivo.

Nota: También puedes validar este proceso desde el banner verde, que incluye un enlace a Transacciones realizadas – Masivo.
Si el layout contiene más operaciones, la plataforma las mostrará de forma individual.

Global Banking
RFC: BIN941202

> Consulta de transacciones

> Transferencias entre productos propios

> Pagos de nómina

> Pagos a proveedores

> Pago de impuestos

> Pago de servicios y facturas

> Administración de beneficiarios

Pendientes **Realizadas**

☐ Individual ☒ Masivo

Seleccionar tipo de transacción

Todos [Filtrar](#)

Fecha de aplicación	Tipo	Producto de origen	Registro	Importe	Estado	Acciones
11/MAR/2025	Pagos de nómina (Lote)	Cuentas Cheques - 108217394 - MXN	1	\$0.01 MXN	Aceptado	...
11/FEB/2025	Pagos de nómina (Lote)	Cuentas Cheques - 108217394 - MXN	1	\$0.01 MXN	Vencido	...
07/FEB/2025	Pagos a proveedores (Lote)	Cuentas Cheques - 108217394 - MXN	3	\$3.75 MXN	Vencido	...
07/FEB/2025	Pagos a proveedores (Lote)	Cuentas Cheques - 108217394 - MXN	3	\$3.75 MXN	Rechazado	...

Pagos y transferencias (Pagos Masivos)

Ver detalles operaciones masivas

Puedes ver el detalle de las transacciones de **Pagos de nómina (Lote)** y **Pagos a proveedores (Lote)**.

Nota: Si el layout contiene varias operaciones, la plataforma las enlistará individualmente, mostrando el detalle de cada una.

1. Ingresa a Pagos y transferencias.
2. Selecciona Consulta de transacciones.
3. Elige Realizadas.
4. Selecciona Masivo.
5. Haz clic en Acciones.
6. Haz clic en Ver detalles

The screenshot shows the 'Global Banking' interface with the 'Consulta de transacciones' menu open. The 'Realizadas' tab is selected, and the 'Masivo' radio button is chosen. A dropdown menu for 'Seleccionar tipo de transacción' is open, showing 'Todos'. A table of transactions is displayed with columns: Fecha de aplicación, Tipo, Producto de origen, Registro, Importe, Estado, and Acciones. The first two rows are highlighted, and the 'Ver detalles' button in the 'Acciones' column of the second row is highlighted with a red box.

Fecha de aplicación	Tipo	Producto de origen	Registro	Importe	Estado	Acciones
11/MAR/2025	Pagos de nómina (Lote)	Cuentas Cheques - 108217394 - MXN	1	\$0.01 MXN	Aceptado	...
11/FEB/2025	Pagos de nómina (Lote)	Cuentas Cheques - 108217394 - MXN	1	\$0.01 MXN	Aceptado	Ver detalles
07/FEB/2025	Pagos a proveedores (Lote)	Cuentas Cheques - 108217394 - MXN	3	\$3.75 MXN	Rechazado	...
07/FEB/2025	Pagos a proveedores (Lote)	Cuentas Cheques - 108217394 - MXN	3	\$3.75 MXN	Rechazado	...

Pagos y transferencias (Pagos Masivos)

7. Verás la información de la transacción dividida en las siguientes secciones:

- 1. Información del archivo
- 2. Información de lote
- 3. Detalles
- 4. Flujo de aprobación
- 5. Mensaje

Nota: Esta vista muestra toda la información relacionada con la transacción que realizaste.

[Consultar comprobantes](#)
[Consultar deudas](#)
[Consultar de pagos](#)
[Consultar de transacciones](#)

Global Banking

RFC: BIN941202

[Generar comprobantes](#)

- > Transferencias entre productos propios
- > Pagos de nómina
- > Pagos a proveedores
- > Pago de impuestos
- > Pago de servicios y facturas
- > Administracion de beneficiarios

Información del archivo

Descripción	Nombre del archivo	Reporte de validación
-	produccion_OnUs_Proveedores_TDD_Global.txt	RDV Reporte
Fecha y hora	Formato del archivo	
11/MAR/2025 11:30:27 a.m.	Delimitado - Mismo banco - Scotiabank	

11/MAR/2025 11:30:27 a.m.

Delimitado - Mismo banco - Scotiabank

Información de lote

ACEPTADO

Lote: 01 de 01

N° de registros: 1

Producto de origen

*****7394

N° de lote

c55d737c-b4a7-4b60-8016-d8b1f15e4dc4

Fecha de aplicación

11/MAR/2025

Importe

\$0.01 MXN

Registros aceptados

1

Importe aceptados

\$0.01 MXN

Registros rechazados

0

Importe rechazados

\$0.00 MXN

Detalles

Filtrar

Estado	Producto destino	Banco destino	Importe	Nombre de beneficiario	Referencia numérica	Acciones
	Tarjeta de débito - ***1817	SCOTIABANK	\$0.01 MXN		2023071777	...

1-1 de 1 registros

Pagos y transferencias (Pagos Masivos)

Tarjeta de débito -
***1817

SCOTIABANK

\$0.01 MXN

2023071777

...

1-1 de 1 registros

Flujo de aprobación

Fecha y hora ↕	Evento ↕	Gestionado por ↕	Estado del lote ↕
11/MAR/2025 11:30:41 a.m.	Creación	Memo Prueba Bautista	En proceso de pago
11/MAR/2025 11:31:43 a.m.	Respuesta del sistema	Sistema banco	En proceso
11/MAR/2025 11:31:53 a.m.	Respuesta del sistema	Sistema banco	Aceptado

Mensaje

El lote ha sido completado con éxito.

← Regresar

Ver otras autorizaciones

Inicio

↑

Pagos y transferencias (Pagos Masivos)

Generar Comprobantes de lote

Con esta acción puedes generar el lote de comprobantes de las transacciones que cargaste en el layout.

Nota: Solo se generan comprobantes de las transacciones con estatus **ACEPTADO**.

Esta acción se realiza una sola vez; para descargas posteriores no es necesario repetirla.

1. Ingresa a Pagos y transferencias.
2. Selecciona Consulta de transacciones.
3. Elige Realizadas.
4. Selecciona Masivo.
5. Haz clic en Acciones.

> Consulta de transacciones **Global Banking**
RFC: BIN941202

> Transferencias entre productos propios

> Pagos de nómina

> Pagos a proveedores

> Pago de impuestos

> Pago de servicios y facturas

> Administración de beneficiarios

Pendientes **Realizadas**

☐ Individual ☒ Masivo

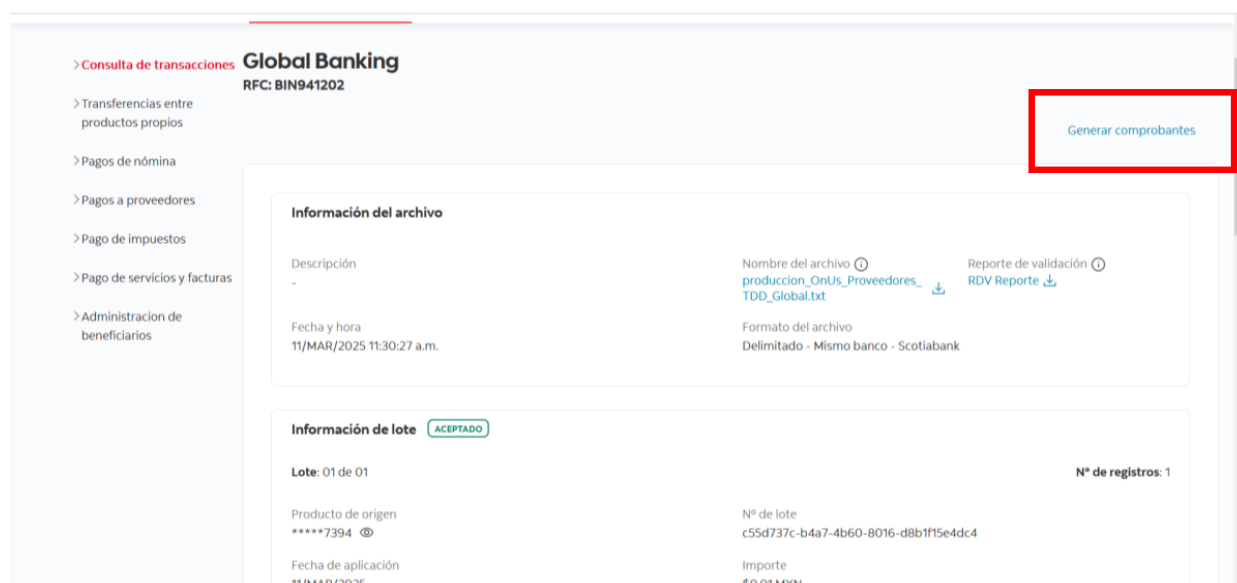
Seleccionar tipo de transacción

Todos Filtrar

Fecha de aplicación	Tipo	Producto de origen	Registro	Importe	Estado	Acciones
11/MAR/2025	Pagos de nómina (Lote)	Cuentas Cheques - 108217394 - MXN	1	\$0.01 MXN	Aceptado	...
11/FEB/2025	Pagos de nómina (Lote)	Cuentas Cheques - 108217394 - MXN	1	\$0.01 MXN	Aceptado	Ver detalles
07/FEB/2025	Pagos a proveedores (Lote)	Cuentas Cheques - 108217394 - MXN	3	\$3.75 MXN	Aceptado	...
07/FEB/2025	Pagos a proveedores (Lote)	Cuentas Cheques - 108217394 - MXN	3	\$3.75 MXN	Rechazado	...

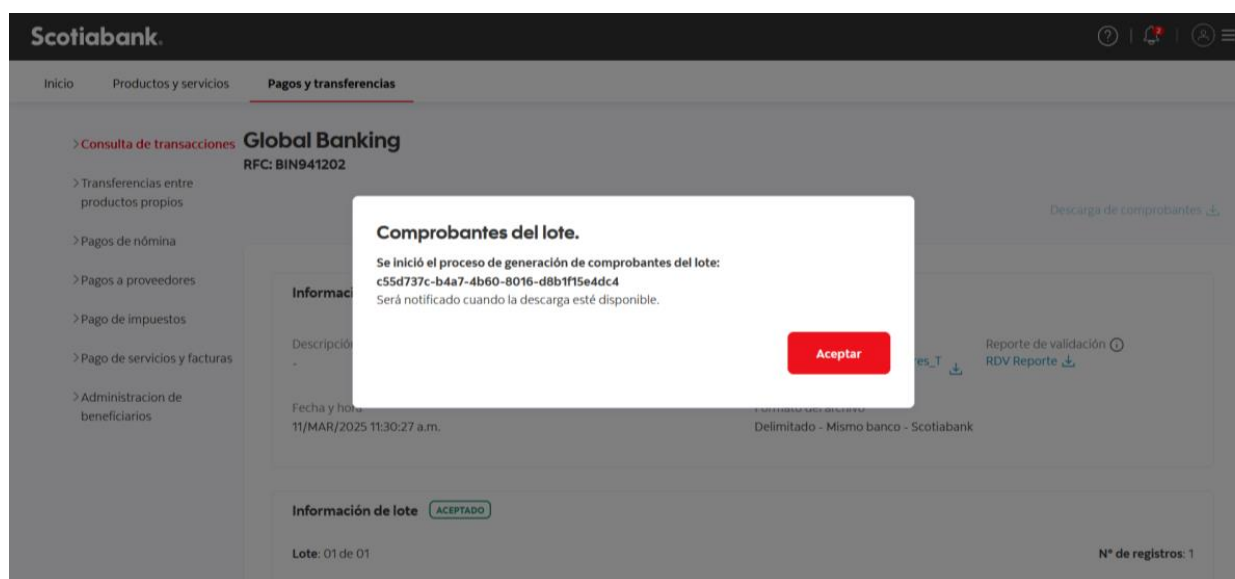
Pagos y transferencias (Pagos Masivos)

7. Haz clic en el enlace Generar comprobantes.



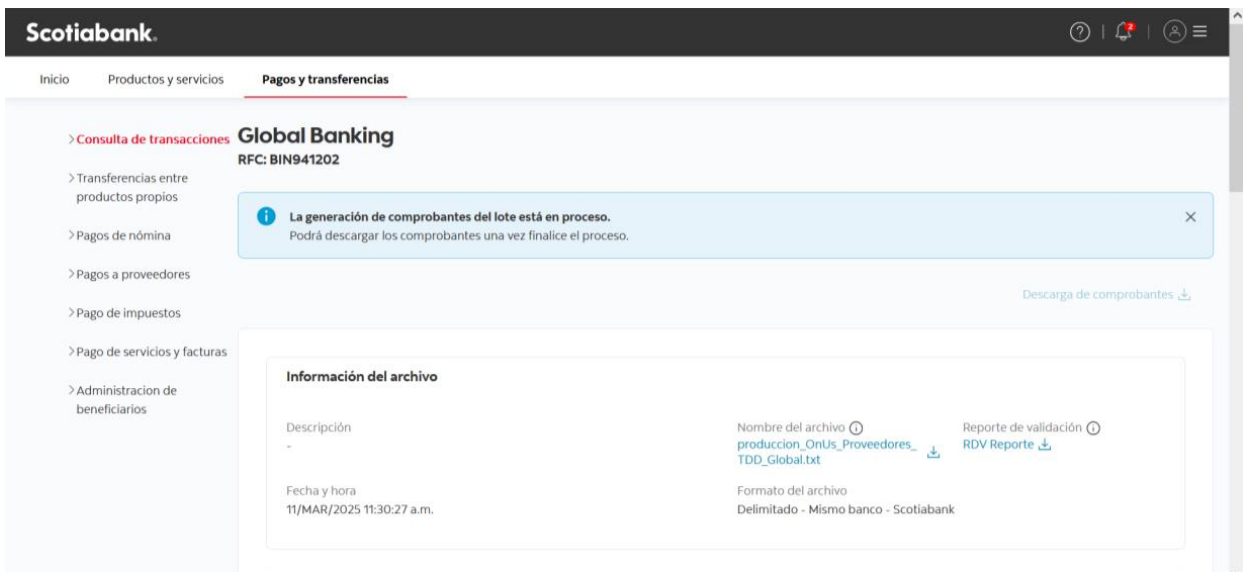
8. Aparecerá una ventana indicando que inició el proceso de generación de comprobantes.

9. Haz clic en Aceptar.



Pagos y transferencias (Pagos Masivos)

- 10. El sistema mostrará un banner azul indicando que el proceso de generación de comprobantes está en curso.
- 11. El enlace Descarga de comprobantes permanecerá deshabilitado mientras se completa el proceso.
- 12. El sistema te enviará una notificación por correo electrónico cuando termine de generar los comprobantes.



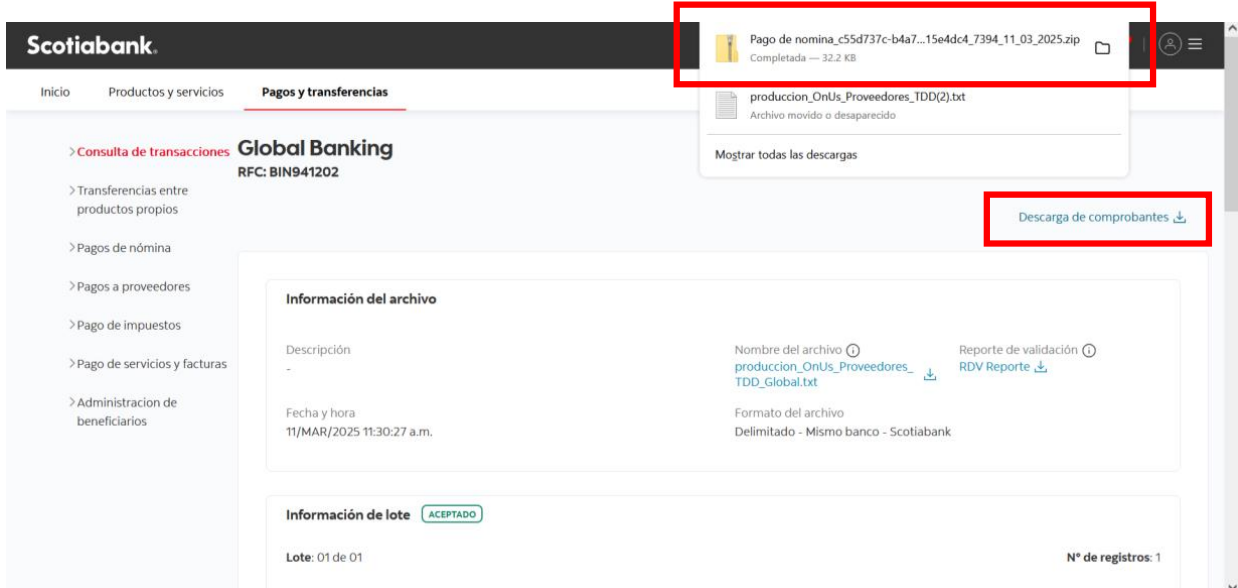
- 13. Una vez que recibas la notificación, el enlace Descarga de comprobantes estará habilitado.



Pagos y transferencias (Pagos Masivos)



- 14. Haz clic en Descarga de comprobantes.
- 15. Nos descarga los comprobantes en un archivo. Zip



- 16. Al abrir la carpeta descargada en tu computadora, verás todas las transacciones cargadas en el layout que fueron aceptadas por el sistema.

Capturas de pantalla	Nombre	Tipo	Tamaño comprimido	Protegido p...	Tamaño	Relación	Fecha de modificación
Escritorio	<input checked="" type="checkbox"/> Pago de nomina_11_03_2025_1817_1...	Adobe Acrobat Document	32 KB	No	35 KB	7%	11/03/2025 11:33 a. m.
Evidencias							
layouts							

Pagos y transferencias (Pagos Masivos)

17. Al abrir el archivo PDF dentro de la carpeta, podrás visualizar el comprobante de cada operación.

Menú

Pago de nomina_11_03_20...

Pago de nomina_11...

Todas las herramientas

Firma electrónica

Buscar texto o herramientas

Scotiabank.

Scotiabank Inverlat S.A.
SIN - 941202 - 514

Impresión de comprobante | Internet
11/MAR/2025 | 11:33 am
Usuario: Memo Prueba Bautista

Comprobante de pago de nómina

Global Banking | RFC: BIN941202

Cuenta origen

Cuenta de cheques - *****7394 - MXN

Cuenta destino

Tarjeta de débito - *****1817 - MXN

Perfil del beneficiario

-

Tipo de beneficiario

Persona física

Titular de la cuenta

-

Tipo identificación beneficiario

RFC

Número identificación beneficiario

ZAPF730828M5A

Banco del beneficiario

SCOTIABANK

Importe

\$0.01

Divisa

MXN

IVA

-

Referencia numérica

2023071777

Referencia alfanumérica

PRUEBAPRODUCCION134562RE4356

Referencia empresa

PRODUCCION202321

Fecha de aplicación

11/MAR/2025 | 17:30:40 pm

7

-

-

-

-

-

Tarjeta de débito - *****1817 - MXN

Perfil del beneficiario
-
Tipo de beneficiario
Persona física
Titular de la cuenta
-
Tipo identificación beneficiario
RFC
Número identificación beneficiario
ZAPF730828M5A
Banco del beneficiario
SCOTIABANK
Importe
\$0.01
Divisa
MXN
IVA
-
Referencia numérica
2023071777
Referencia alfanumérica
PRUEBAPRODUCCION134562RE4356
Referencia empresa
PRODUCCION202321
Fecha de aplicación
11/MAR/2025 | 17:30:40 pm
7
Estado de operación
Aceptado
Número de operación
0bc2d676-b30f-42a3-805e-21e17508c754
Fecha de operación
11/MAR/2025 | 11:30:40 AM
Tipo de operación
-
Comprobante de carácter informativo, no tiene validez fiscal.
Página 1 de 1
Centro Atención Telefónica CONDUSEF 55 5340-0999. Sitio Web para consulta de comisiones en: www.conduself.gob.mx
Centro de Atención Telefónica 55 5728 1262
ScotiaConnect

Pagos y transferencias (Pagos Masivos)

17. Al abrir el archivo PDF dentro de la carpeta, podrás visualizar el comprobante de cada operación.

Menú

Pago de nomina_11_03_20...

Pago de nomina_11...

Todas las herramientas

Firma electrónica

Buscar texto o herramientas

Scotiabank.

Scotiabank Inverlat S.A.
SIN - 941202 - 514

Impresión de comprobante | Internet
10/MAR/2025 | 11:33 am
Usuario: Memo Prueba Bautista

Comprobante de pago de nómina

Global Banking | RFC: BIN941202

Cuenta origen

Cuenta de cheques - *****7394 - MXN

Cuenta destino

Tarjeta de débito - *****1817 - MXN

Perfil del beneficiario

-

Tipo de beneficiario

Persona física

Titular de la cuenta

-

Tipo identificación beneficiario

RFC

Número identificación beneficiario

ZAPF730828M5A

Banco del beneficiario

SCOTIABANK

Importe

\$0.01

Divisa

MXN

IVA

-

Referencia numérica

2023071777

Referencia alfanumérica

PRUEBAPRODUCCION134562RE4356

Referencia empresa

PRODUCCION202321

Fecha de aplicación

11/MAR/2025 | 17:30:40 pm

7

-

-

-

-

-

Tarjeta de débito - *****1817 - MXN

Perfil del beneficiario

-

Tipo de beneficiario

Persona física

Titular de la cuenta

-

Tipo identificación beneficiario

RFC

Número identificación beneficiario

ZAPF730828M5A

Banco del beneficiario

SCOTIABANK

Importe

\$0.01

Divisa

MXN

IVA

-

Referencia numérica

2023071777

Referencia alfanumérica

PRUEBAPRODUCCION134562RE4356

Referencia empresa

PRODUCCION202321

Fecha de aplicación

11/MAR/2025 | 17:30:40 pm

7

Estado de operación

Aceptado

Número de operación

0bc2d676-b30f-42a3-805e-21e17508c754

Fecha de operación

11/MAR/2025 | 11:30:40 AM

Tipo de operación

-

Comprobante de carácter informativo, no tiene validez fiscal.

Página 1 de 1

Centro Atención Telefónica CONDUSEF 55 5340-0999. Sitio Web para consulta de comisiones en: www.conduself.gob.mx
Centro de Atención Telefónica 55 5728 1262

ScotiaConnect

Pagos y transferencias (Pagos Masivos)

Consulta de movimientos

A través de este proceso, podrás consultar los registros de los movimientos realizados en tus cuentas en MXN o USD.

1. Ingresa a Productos y servicios.
2. Selecciona Cuentas de cheques.
3. Elige la cuenta en la que quieres ver los movimientos.
4. Se mostrará el dashboard con la información de la cuenta.
5. Dirígete a la sección Movimientos.

The screenshot shows the Scotiabank website interface. The top navigation bar includes 'Inicio', 'Productos y servicios', and 'Pagos y transferencias'. The main content area is titled 'Global Banking' with the RFC BIN941202. Under 'Cuentas Cheque MXN', there is a table listing accounts. The account number 108217394 is highlighted with a red box. The table columns are: N° de cuenta, Saldo total, Saldo disponible, Saldo salvo buen cobro, and Saldo limite de sobregiro.

N° de cuenta	Saldo total	Saldo disponible	Saldo salvo buen cobro	Saldo limite de sobregiro
108148465	\$0	\$0	\$0	\$0
108148465	\$0	\$0	\$0	\$0
108217394	\$176.29	\$176.29	\$0	\$0

4. Nos muestra dashbaord con información de la cuenta
5. Nos posicionamos en la sección de Movimientos

The screenshot shows the Scotiabank website interface. The top navigation bar includes 'Inicio', 'Productos y servicios', and 'Pagos y transferencias'. The main content area is titled 'Global Banking' with the RFC BIN941202. Under 'Cuentas Cheque MXN', there is a table listing accounts. The account number 108217394 is highlighted with a red box. The table columns are: N° de cuenta, Saldo total, Saldo disponible, Saldo salvo buen cobro, and Saldo limite de sobregiro.

N° de cuenta	Saldo total	Saldo disponible	Saldo salvo buen cobro	Saldo limite de sobregiro
108148465	\$0	\$0	\$0	\$0
108148465	\$0	\$0	\$0	\$0
108217394	\$176.29	\$176.29	\$0	\$0

Pagos y transferencias (Pagos Masivos)

6. En la lista de movimientos, busca la operación correspondiente a Nómina o Proveedores.

Nota: En tipo de operación aparece como Cargo, en la tabla nos enlistara todas las operaciones que se cargaron en el layout que se cargó.

Ocultar detalles ^

Movimientos

Estado de cuenta

Buscar por:

☒ Período

☐ Rango de fechas

☐ Día

Seleccionar Período

Último mes

Limpiar búsqueda

Buscar

Descargar reporte

Fecha	Tipo de operación	Descripción	Monto	Saldo final	
11/MAR/2025	Abono	POR COBRANZA DOMICILIADA	\$2.00	\$176.29	...
11/MAR/2025	Cargo	SCN Transferencia de Nómina	-\$0.01	\$174.29	...
10/MAR/2025	Abono	TRASPASO CTA CDORA 1008148465	\$1.30	\$174.30	...
10/MAR/2025	Abono	TRASPASO CTA CDORA 1008148465	\$0.01	\$173.00	...
10/MAR/2025	Abono	TRASPASO CTA CDORA 1008148465	\$0.10	\$172.99	...

7. Para ver el detalle del movimiento, haz clic en los tres puntos y se abrirá una ventana con la información de la transacción.

Ocultar detalles ^

Movimientos

Estado de cuenta

Buscar por:

☒ Período

☐ Rango de fechas

☐ Día

Seleccionar Período

Último mes

Limpiar búsqueda

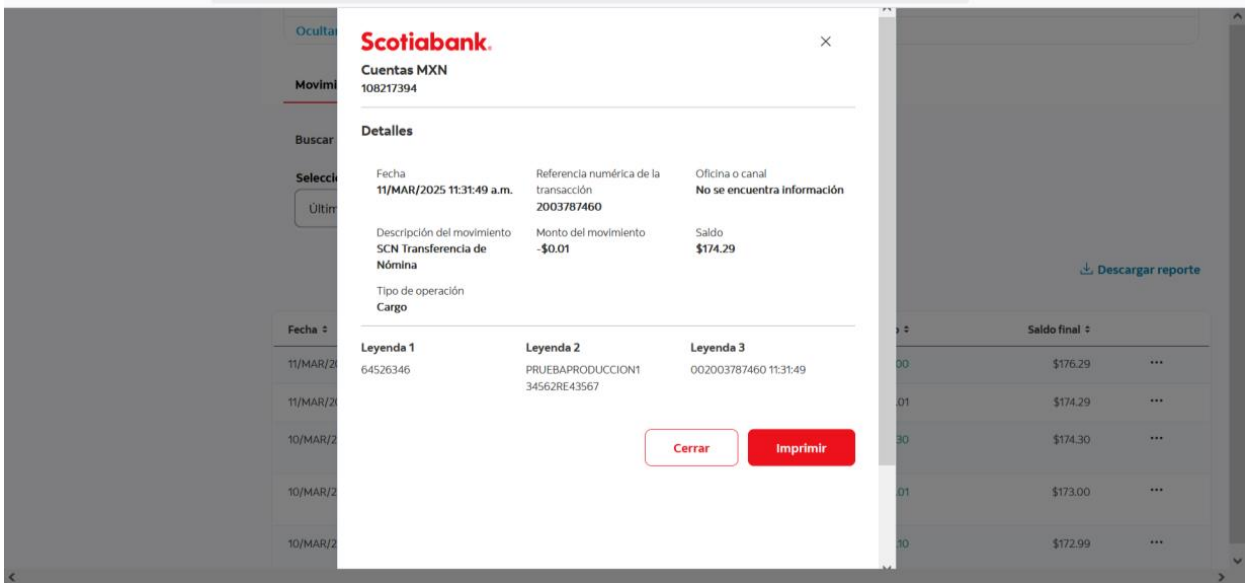
Buscar

Descargar reporte

Fecha	Tipo de operación	Descripción	Monto	Saldo final	
11/MAR/2025	Abono	POR COBRANZA DOMICILIADA	\$2.00	\$176.29	...
11/MAR/2025	Cargo	SCN Transferencia de Nómina	-\$0.01	\$174.29	...
10/MAR/2025	Abono	TRASPASO CTA CDORA 1008148465	\$1.30	\$174.30	...
10/MAR/2025	Abono	TRASPASO CTA CDORA 1008148465	\$0.01	\$173.00	...
10/MAR/2025	Abono	TRASPASO CTA CDORA 1008148465	\$0.10	\$172.99	...

Pagos y transferencias (Pagos Masivos)

8. Dentro de la ventana podrás realizar dos acciones:
- Cerrar: cierra la ventana y te regresa a la sección de Movimientos.
 - Imprimir: descarga un archivo PDF con los detalles de la transacción.



Pagos y transferencias (Pagos Masivos)

Estructura Layout Mismo Banco

Para realizar la carga del layout de pagos Mismo Banco, sigue esta estructura

1. Si usas longitud fija (valor separado), asegúrate de que cada dato cumpla la longitud establecida.
2. Si usas delimitado (coma, punto y coma o pipe), la longitud puede variar entre 1 y la máxima indicada para cada dato.
3. Algunos datos son opcionales y otros obligatorios. Si omites los opcionales, respeta el espacio asignado para cada uno.

Campo	Longitud	De	A	Opcional (O) Requerido (R)	Formato	Excepciones
TIPO CUENTA DE CARGO	3	1	3	R	alfabético	Si el campo se deja en blanco, mensaje de error: La importación es abortada. Nomina: -CHQ Proveedores: -CHQ -TDC
USO FUTURO	3	4	6	O	Alfanumérico	
CUENTA DE CARGO	17	7	23	R	Numérico	11 DÍGITOS Número de cuenta alineado a la izquierda con espacio relleno a la derecha Si el campo se deja en blanco, mensaje de error: La importación es abortada.
TIPO CUENTA DE ABONO	3	24	26	R	alfabético	Valores permitidos: Para Nómina: CHQ - Cuenta corriente LTM - Línea Móvil TDD - Tarjeta de Débito Para Proveedores: CHQ: Cuenta Corriente TDC - Tarjeta de crédito TDD - Tarjeta de Débito LTM - Línea Móvil Si el campo se deja en blanco, mensaje de error: La importación es abortada.
USO FUTURO	3	27	29	O	Alfanumérico	
CUENTA DE ABONO	17	30	46	R	Numérico	11 DÍGITOS Número de cuenta alineado a la izquierda con espacio relleno a la derecha. Si el campo se deja en blanco, mensaje de error: La importación es abortada.
MONEDA	3	47	49	R	alfabético	MXN Mensaje de error: IE00008: Campo requerido es ausente en el archivo. (MONEDA)

Pagos y transferencias (Pagos Masivos)

IMPORTE	17	50	66	R	Numérico	14 enteros, punto, 2 decimales ó se puede solo poner 17 enteros. El campo se justifica con ceros a la derecha. Mensaje de error si no se informa: IE00008: Campo requerido es ausente en el archivo. (IMPORTE)
REFERENCIA EMPRESA	25	67	91	O	Alfanumérico	Alfanumérico relleno con espacios a la derecha. Referencia que utilizará el ordenante para identificar el pago.
REFERENCIA NUMERICA	10	92	101	O	Numérico	Valor numérico que identifica la transferencia. Referencia de 10 dígitos, el campo se justifica con ceros a la derecha.
TIPO DE PERSONA	1	102	102	O	Alfanumérico	1= Persona Física 2=persona Moral
RFC BENEFICIARIO	13	103	115	O	Alfanumérico	El campo se justifica con ceros a la derecha. - Individual: 13 dígitos - Empresa: 12 posiciones
IMPORTE IVA	16	116	131	O	Numérico	Importe con delimitador decimal (.) alineado a la izquierda con espacios rellenos a la derecha para obtener 16 posiciones. Este campo no aplica para nómina
FECHA DE APLICACIÓN	10	132	141	R	Alfanumérico	Mismo día o programada la fecha, formato aaaa/mm/dd
REFERENCIA ALFANUMERICA	30	142	171	R	Alfanumérico	Referencia Alfanumérica
TIPO DE PAGO	2	172	173	O	Alfanumérico	Campo para que el cliente especifique si se trata de un pago de nómina o no. SI o 0 = pago de Nómina NO o 1 = pago a Proveedores

Pagos y transferencias (Pagos Masivos)

Estructura Layout Otro Banco

Para cargar un layout de pagos a Otros Bancos, sigue esta estructura:

1. Si usas longitud fija (valor separado), asegúrate de que cada campo cumpla la longitud establecida.
2. Si usas delimitado (coma, punto y coma o pipe), la longitud puede variar entre 1 y la máxima indicada.
3. Algunos campos son opcionales y otros obligatorios. Si omites los opcionales, respeta el espacio asignado.

Campo	Longitud	De	A	Opcional (O) Requerido (R)	Formato	Excepciones
NOMBRE	30	1	30	R	Alfanumérico	Rellenando a la derecha hasta complementar 30 caracteres, solo corresponde a una organización/empresa Si el campo se deja vacío, ¡¡se muestra "Importación Abortada !!, Consulte bitácora."
TELÉFONO	10	31	40	R	Numérico	Número de teléfono expresado en 10 dígitos. El campo, se puede llenar con ceros Si el campo se deja vacío "IE00008: Campo requerido es ausente en el archivo. (TELEFONO)"
TIPO DE CUENTA DE CARGO	3	41	43	R	alfabético	Tipo de cuenta del Originador Valores permitidos para Nómina y Proveedores: CHQ - Cuenta Corriente Si el campo se deja vacío "IE00008: Campo requerido es ausente en el archivo. (TIPO DE CUENTA DE CARGO)"
MONEDA DE CARGO	3	44	46	R	alfabético	MXN IE00008: Campo requerido es ausente en el archivo. (MONEDA DE CARGO)
USO FUTURO	3	47	49	O	Alfanumérico	Capturar "000"
CUENTA DE CARGO	17	50	66	R	Numérico	Cuenta Scotiabank expresada en 11 dígitos, alineados con espacios a la derecha hasta 17 posiciones Si el campo se deja vacío, se muestra "Importación Abortada !!, Consulte bitácora."
IMPORTE	17	67	83	R	Numérico	14 enteros, punto, 2 decimales ó se puede solo poner 17 enteros. El campo se justifica con ceros a la derecha. Mensaje de error si no se informa: IE00008: Campo requerido es ausente en el archivo. (IMPORTE)
CLAVE DE ESTADO	2	84	85	R	Numérico	Capturar "00" Mensaje de error si no se informa: "IE00008: Campo requerido es ausente en el archivo. (CLAVE DE ESTADO)"
CLAVE DE POBLACION	3	86	88	R	Numérico	Capturar "000" Mensaje de error si no se informa: " IE00008: Campo requerido es ausente en el archivo. (CLAVE DE POBLACION)"
CLAVE DE BANCO DESTINO	3	89	91	R	Numérico	Primeros 3 dígitos del número CLABE, Lista de bancos a seguir Mensaje de error si no se informa: " IE00008: Campo requerido es ausente en el archivo. (CLAVE DE BANCO DESTINO)"

Pagos y transferencias (Pagos Masivos)

NOMBRE BENEFICIARIO	35	92	126	R	ALNUM	Nombre del beneficiario sin caracteres especiales. Mensaje de error si no se informa: "IE00008: Campo requerido es ausente en el archivo. (NOMBRE BENEFICIARIO)"
TELEFONO BENEFICIARIO	10	127	136	O	Numérico	Número de teléfono expresado en 10 dígitos. El campo, se puede llenar con ceros
CUENTA DE ABONO	20	137	156	R	Numérico	Cuenta Clabe: 18 posiciones, LTM: 10 posiciones, TDD: 16 posiciones SE00058: El número de la cuenta de abono es de 11 posiciones si es para cuenta de cheques (Traspasos mismo banco) y de 18 posiciones si utiliza CLABE (SPEI y SPID)
CONCEPTO	20	157	176	O	Alfanumérico	
INSTRUCCIÓN DE PAGO	1	177	177	R	Numérico	3 = Abono a Cheques 4 = Abono Tarjeta Débito 6 = Línea Telefónica Móvil IE00008: Campo requerido es ausente en el archivo. (INSTRUCCIÓN DE PAGO)
SUCURSAL	5	178	182	R	Numérico	Sucursal de destino donde se abrió la cuenta de cargo *El campo puede ser llenado con ceros" IE00008: Campo requerido es ausente en el archivo. (SUCURSAL)
TIPO DE PERSONA	1	183	183	R	Alfanumérico	1 = FÍSICA 2 = MORAL SE00055: El tipo de persona no es valido
RFC BENEFICIARIO	13	184	196	R	Alfanumérico	El campo se justifica con ceros a la derecha. - Individual: 13 dígitos - Empresa: 12 posiciones L000007: Faltan datos para el comprobante fiscal
IMPORTE IVA	16	197	212	O	Numérico	Monto con delimitador decimal (.) alineado a la izquierda con espacios a la derecha obteniendo 16 posiciones. Este campo no aplica para nómina
TIPO DE ENVIO	1	213	213	O	Numérico	1 = MISMO DÍA (SPEI)
FECHA DE APLICACION	10	214	223	R	Alfanumérico	Fecha = AAAA/MM/DD Sí el campo se deja vacío, se muestra el mensaje: "Importación Abortada !!, Consulte bitácora."
REFERENCIA NUMERICA	7	224	230	R	Numérico	7 dígitos

Pagos y transferencias (Pagos Masivos)

Carga de layout con archivo personalizado archivo

Este módulo te permite cargar layouts para pagos de Nómina y Proveedores de forma personalizada, adaptándose a tus necesidades.

La carga y la estructura de datos que analiza el sistema son las mismas que en la carga tradicional, tanto para pagos del mismo banco como de otros **bancos, con destino a cuentas de cheques, línea telefónica móvil o tarjetas de débito.**

Nota: En esta sección puedes crear, eliminar o editar las plantillas de los módulos de Nómina y Proveedores

Creación de plantilla – Carga personalizada (flujo directo)

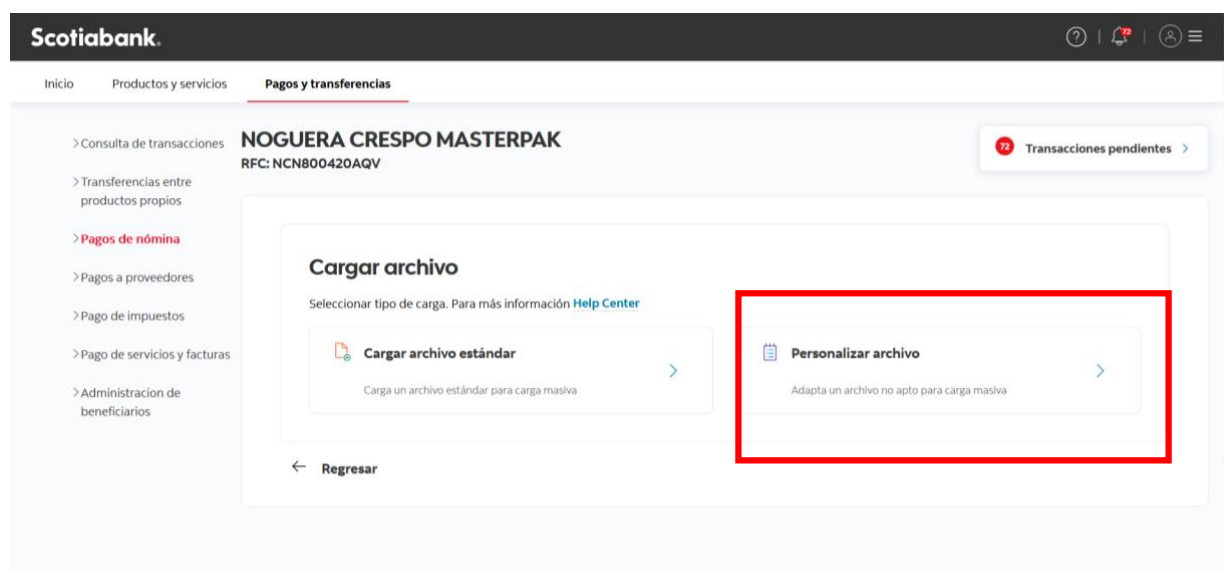
1. Ingresa a Pagos y transferencias.
2. Elige Nómina o Proveedores.
3. Selecciona la opción Masivo.
4. Haz clic en el botón Cargar archivo.

The screenshot shows the Scotiabank web interface for mass payments. The header includes the Scotiabank logo and navigation links. The main content area is titled "NOGUERA CRESPO MASTERPAK" with RFC: NCN800420AQV. It features a sidebar with navigation options like "Consulta de transacciones", "Transferencias entre productos propios", "Pagos de nómina", "Pagos a proveedores", "Pago de impuestos", "Pago de servicios y facturas", and "Administración de beneficiarios". The main area has tabs for "Individual" and "Masivo" (selected). Below the tabs is a section for "Carga de archivos para pagos masivos" with a search bar and a "Filtrar" button. A red "Cargar archivo" button is visible. A message states: "El registro completo con información del archivo estará disponible por 90 días a partir de la fecha de su carga. Dependiendo de la configuración del usuario será posible descargar el reporte de validación, reporte de errores y/o archivo original." Below this is a table with columns for "Descripción:", "Fecha", "Archivo", and "Estado". The table shows three entries, all with the status "CARGADO" (except for the last one which is "FALLIDO").

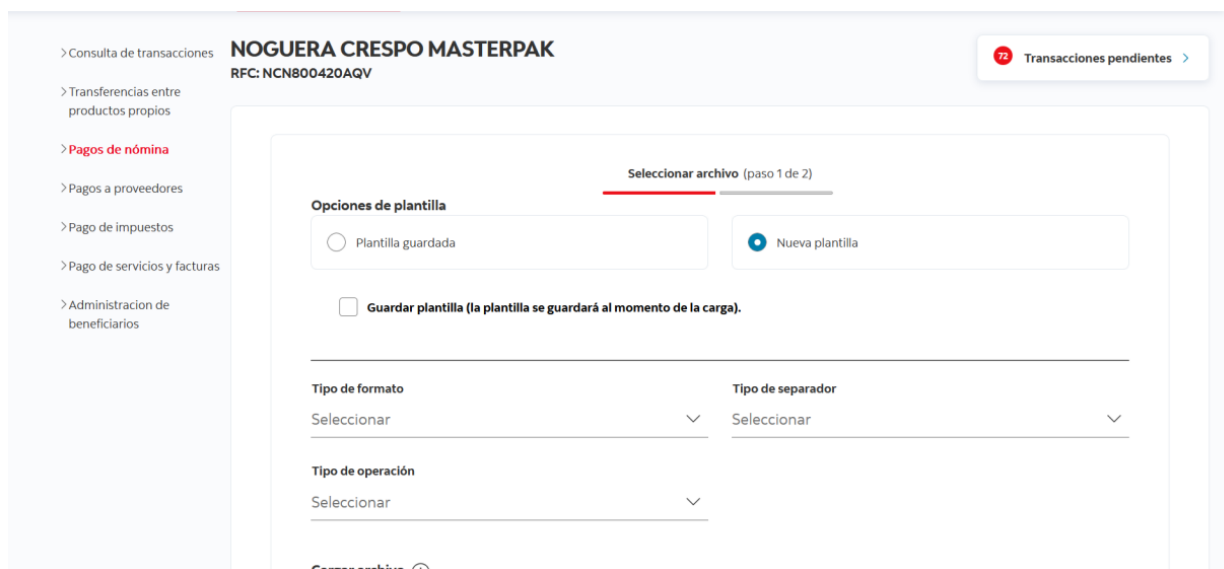
Descripción:	Fecha	Archivo	Estado
14/MAR/2025 10:03:18 a.m.	COMA_UAT_OffUs.txt	↓	CARGADO
14/MAR/2025 09:55:22 a.m.	COMA_UAT_OffUs.txt	↓	CARGADO
14/MAR/2025 09:53:09 a.m.	COMA_UAT_OffUs.txt	↓	FALLIDO

Pagos y transferencias (Pagos Masivos)

5. Elige la opción Personalizar archivo.



6. El sistema mostrará el paso 1 de 2.



Pagos y transferencias (Pagos Masivos)

7. Activa la casilla Guardar plantilla (si no la activas, la plantilla no se guardará).

8. Escribe un nombre para la plantilla.

Consulta de transacciones

RFC: NCN800420AQV

Transacciones pendientes

Transferencias entre productos propios

Pagos de nómina

Pagos a proveedores

Pago de impuestos

Pago de servicios y facturas

Administración de beneficiarios

Selección de archivo (paso 1 de 2)

Opciones de plantilla

☐ Plantilla guardada

☒ Nueva plantilla

☒ Guardar plantilla (la plantilla se guardará al momento de la carga).

Nombre de la plantilla ⁱ

TEST UAT

Descripción (Opcional)

Ingresa descripción

Tipo de formato

Seleccionar

Tipo de separador

Seleccionar

Tipo de operación

Seleccionar

9. Selecciona el tipo de formato: .TXT o .CSV.

Pago de impuestos

Pago de servicios y facturas

Administración de beneficiarios

☐ Plantilla guardada

☒ Nueva plantilla

☒ Guardar plantilla (la plantilla se guardará al momento de la carga).

Nombre de la plantilla ⁱ

TEST UAT

Descripción (Opcional)

Ingresa descripción

Tipo de formato

Seleccionar

Seleccionar

.TXT

.CSV

Tipo de separador

Seleccionar

Cargar archivo ⁱ

Buscar archivo

Regresar

Continuar

Pagos y transferencias (Pagos Masivos)

10. Selecciona el tipo de separador.

The screenshot shows a web interface for creating a new template. On the left is a sidebar with navigation links: '> Pago de impuestos', '> Pago de servicios y facturas', and '> Administración de beneficiarios'. The main form has two tabs: 'Plantilla guardada' and 'Nueva plantilla', with the latter selected. A checkbox labeled 'Guardar plantilla (la plantilla se guardará al momento de la carga)' is checked. Below this are two input fields: 'Nombre de la plantilla' (containing 'TEST UAT') and 'Descripción (Opcional)' (containing 'Ingresa descripción'). Further down are two dropdown menus: 'Tipo de formato' (set to '.TXT') and 'Tipo de separador' (set to 'Seleccionar'). The 'Tipo de separador' dropdown is open, showing options: 'Seleccionar', 'Pipe [|]', 'Punto y coma [:]', 'Coma [,]', and 'Tabulador'. At the bottom is a 'Cargar archivo' section with a 'Buscar archivo' button. Navigation buttons 'Regresar' and 'Continuar' are at the bottom of the form.

11. Selecciona el tipo de operación.

This screenshot shows the same 'Nueva plantilla' form as before, but with the 'Tipo de separador' dropdown set to 'Coma [,]'. The 'Tipo de operación' dropdown menu is now open, showing options: 'Seleccionar', 'Mismo banco', and 'Otro banco'. The 'Cargar archivo' section and navigation buttons remain the same.

Pagos y transferencias (Pagos Masivos)

12. Indica si el archivo tiene encabezado o pie de página (esta acción es opcional).

[illegible]

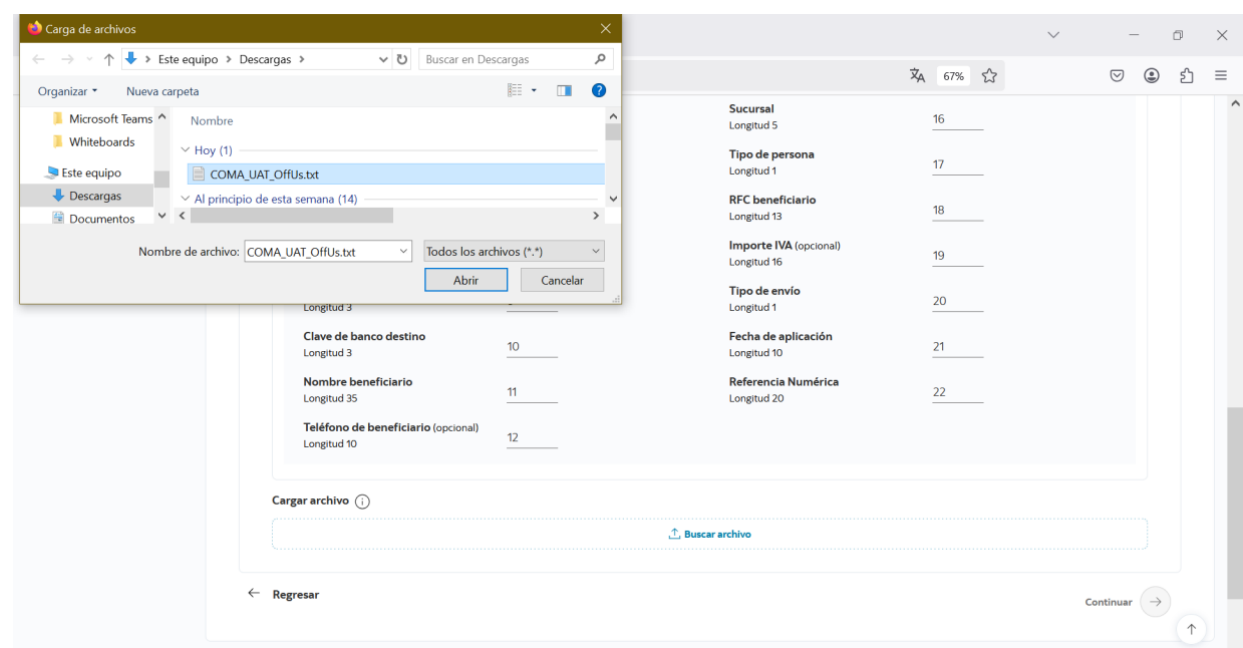
12. Ingresa y define la posición de los datos que tendrá tu layout.

Nota: Puedes personalizar la estructura y el orden de los datos según tus necesidades

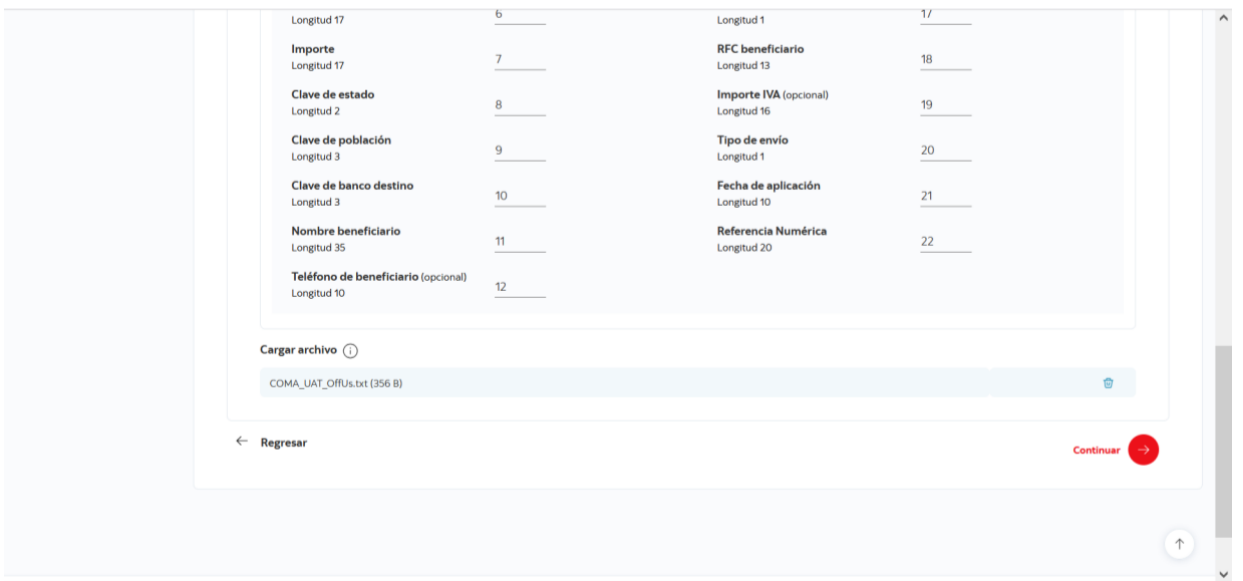
Campo	Posición	Campo	Posición
Nombre Longitud 30	1 _____	Cuenta de abono Longitud 20	13 _____
Teléfono Longitud 10	2 _____	Concepto (opcional) Longitud 20	14 _____
Tipo de cuenta de cargo Longitud 3	3 _____	Instrucción de pago Longitud 1	15 _____
Moneda de cargo Longitud 3	4 _____	Sucursal Longitud 5	16 _____
Cuenta de cargo Longitud 17	6 _____	Tipo de persona Longitud 1	17 _____
Importe Longitud 17	7 _____	RFC beneficiario Longitud 13	18 _____
Clave de estado Longitud 2	8 _____	Importe IVA (opcional) Longitud 16	19 _____
Clave de población Longitud 3	9 _____	Tipo de envío Longitud 1	20 _____
Clave de banco destino Longitud 3	10 _____	Fecha de aplicación Longitud 10	21 _____
Nombre beneficiario Longitud 35	11 _____	Referencia Numérica Longitud 20	22 _____
Teléfono de beneficiario (opcional) Longitud 10	12 _____		

Pagos y transferencias (Pagos Masivos)

- 14. Busca tu archivo en tu computadora.
- 15. Selecciona el archivo.



- 16. Haz clic en Continuar.



Pagos y transferencias (Pagos Masivos)

17. El sistema iniciará el procesamiento del archivo.

Clave de estado
Longitud 2

8

Clave de población
Longitud 3

9

Clave de banco destino
Longitud 3

10

Nombre beneficiario
Longitud 35

11

Teléfono de beneficiario (opcional)
Longitud 10

12

Importe IVA (opcional)
Longitud 16

19

Tipo de envío
Longitud 1

20

Fecha de aplicación
Longitud 10

21

Referencia Numérica
Longitud 20

22

Cargar archivo

Buscar archivo

Regresar

Continuar

Inicio

Productos y servicios

Pagos y transferencias

Consultas de transacciones

Transferencias entre productos propios

Pagos de nómina

Pagos a proveedores

Pago de impuestos

Pago de servicios y facturas

Administración de beneficiarios

NOGUERA CRESPO MASTERPAK

RFC: NCN800420AQV

Selección de archivo (paso 1 de 2)

Puede continuar navegando mientras su archivo termina de ser cargado.

Para revisar el estado del archivo, consulte: Pagos de nómina

El archivo está siendo cargado, y los lotes correspondientes están siendo creados.

66%

Transacciones pendientes

Pagos y transferencias (Pagos Masivos)

- 18. El sistema mostrará el paso 2 de 2 con la información de tu layout.
- 19. Haz clic en Completar carga de archivo.

Scotiabank

Inicio

Productos y servicios

Pagos y transferencias

> Consulta de transacciones

> Transferencias entre productos propios

> Pagos de nómina

> Pagos a proveedores

> Pago de impuestos

> Pago de servicios y facturas

> Administración de beneficiarios

NOGUERA CRESPO MASTERPAK

RFC: NCN800420AQV

Transacciones pendientes

Resumen de la información (paso 2 de 2)

Información del archivo

Descripción

-

Reporte de validación

RDV Reporte

Fecha y hora

14/MAR/2025 11:51:18 a.m.

Formato del archivo

Delimitado - Otro banco - Scotiabank

Nombre del archivo

COMA_UAT_OffUs.txt

Información de lote

Lote: 01 de 02

Nº registros: 1

Producto de origen

*****4452 @

Nº de lote

d1b5c0b4-d5b6-47a9-bdcd-6c5ebd49c876

Fecha de aplicación

14/MAR/2025

Importe

\$500.00 MXN

beneficiarios

14/MAR/2025 11:51:18 a.m.

Delimitado - Otro banco - Scotiabank

COMA_UAT_OffUs.txt

Información de lote

Lote: 01 de 02

Nº registros: 1

Producto de origen

*****4452 @

Nº de lote

d1b5c0b4-d5b6-47a9-bdcd-6c5ebd49c876

Fecha de aplicación

14/MAR/2025

Importe

\$500.00 MXN

Detalles

Filtrar

Producto destino	Banco destino	Importe	Nombre de beneficiario	Referencia numérica	Acciones
CLABE SPEI - 021012001007076430	BBVA MEXICO	\$500.00 MXN	Esteban	1234567	...

1-1 de 1 registros

Lote: 02 de 02

Nº registros: 1

Cancelar

Completar carga de archivo

60

Pagos y transferencias (Pagos Masivos)

20. El sistema comenzará el proceso de carga.

The screenshot displays a payment system interface. At the top, it shows 'Lote: 02 de 02' and 'Nº registros: 1'. Below this, there is a summary section with the following details:

- Producto de origen: *****6601 @
- Nº de lote: 8f2c25a5-5069-42dd-8f01-2280abb70aeb
- Fecha de aplicación: 14/MAR/2025
- Importe: \$500.00 MXN

Below the summary, there is a 'Detalles' section with a table of transaction details. The table has the following columns: 'Producto destino', 'Banco destino', 'Importe', 'Nombre de beneficiario', 'Referencia numérica', and 'Acciones'.

Producto destino	Banco destino	Importe	Nombre de beneficiario	Referencia numérica	Acciones
Tarjetas de débito - *****6391	BBVA MEXICO	\$500.00 MXN	Memo	1234567	...

At the bottom of the details section, it says '1-1 de 1 registros'. Below the table, there are two buttons: 'Cancelar' and 'Completar carga de archivo'.

21. Aparecerá una pantalla de autenticación; ingresa tu contraseña y tu token.
22. Haz clic en Autenticar.

The screenshot displays an authentication screen within a payment system interface. The top bar shows 'RFC: NCN800420AQV'. On the left, there is a sidebar menu with the following items:

- > Transferencias entre productos propios
- > Pagos de nómina
- > Pagos a proveedores
- > Pago de impuestos
- > Pago de servicios y facturas
- > Administración de beneficiarios

The main content area is titled 'Ingresa datos de autenticación'. It contains the following fields and buttons:

- A message: 'Recordar nunca compartir estos datos con otra persona.'
- A field for 'Ingresa la contraseña' with a password input field and a toggle icon.
- A field for 'Ingresa el token' with a token input field and a toggle icon.
- A 'Regresar' button with a left arrow.
- An 'Autenticar' button with a right arrow.

Pagos y transferencias (Pagos Masivos)

23. El sistema mostrará un banner verde indicando que las transacciones fueron creadas exitosamente.

24. Se detallará la información de las transacciones creadas.

Scotiabank

Inicio Productos y servicios **Pagos y transferencias**

> Consulta de transacciones **NOGUERA CRESPO MASTERPAK** RFC: NCN800420AQV 12 Transacciones pendientes

2 de 2 transacciones creadas con éxito. Los comprobantes están disponibles en los detalles de cada lote. Para hacer seguimiento visitar [Transacciones realizadas - Masivo](#)

Información enviada

Información del archivo		
Descripción	Reporte de validación RDV Reporte	
Fecha y hora	Formato del archivo	Nombre del archivo
14/MAR/2025 12:19:56 p.m.	Delimitado - Otro banco - Scotiabank	COMA_UAT_OffUs.txt

Información de lote

Lote	Nº registros
Lote: 01 de 02 ACEPTADO	1
Producto de origen *****4452	
Nº de lote 47ba3afe-8a09-4c36-8782-db4c455eb450	

Scotiabank

Inicio Productos y servicios **Pagos y transferencias**

> Consulta de transacciones **NOGUERA CRESPO MASTERPAK** RFC: NCN800420AQV 12 Transacciones pendientes

2 de 2 transacciones creadas con éxito. Los comprobantes están disponibles en los detalles de cada lote. Para hacer seguimiento visitar [Transacciones realizadas - Masivo](#)

Información enviada

Información del archivo		
Descripción	Reporte de validación RDV Reporte	
Fecha y hora	Formato del archivo	Nombre del archivo
14/MAR/2025 12:19:56 p.m.	Delimitado - Otro banco - Scotiabank	COMA_UAT_OffUs.txt

Información de lote

Lote	Nº registros
Lote: 01 de 02 ACEPTADO	1
Lote: 02 de 02 ACEPTADO	1

Pagos y transferencias (Pagos Masivos)

información de lote

Lote: 01 de 02

ACEPTADO

Nº registros: 1

Lote: 02 de 02

ACEPTADO

Nº registros: 1

Producto de origen

*****6601

Nº de lote

2ba098ce-8f11-4596-b77d-301274601244

Fecha de aplicación

14/MAR/2025

Importe

\$500.00 MXN

Registros aceptados

1

Importe aceptados

\$500.00 MXN

Registros rechazados

0

Importe rechazados

\$0.00 MXN

Detalles

Filtrar

Estado	Producto destino	Banco destino	Importe	Nombre de beneficiario	Referencia numérica	Acciones
	Tarjetas de débito - *****6391	BBVA MEXICO	\$500.00 MXN	Memo	1234567	...

1-1 de 1 registros

Actualizar las transacciones

Cargar otro archivo

Inicio

25. Recibirás una notificación por correo electrónico con la confirmación de la operación realizada.

[External] Fwd: ScotiaConnect - Se ha realizado la creación de un lote

Guillermo Manuel Bautista Lopez <guima21121992@hotmail.com>
Para Bautista Lopez, Guillermo manuel

Directiva de retención 7 Year Delete (7 años)

Expira 12/03/2032

viernes 14/03/2025 11:24 a. m.

Si hay problemas con el modo en que se muestra este mensaje, haga clic aquí para verlo en un explorador web.

Responder

Responder a todos

Reenviar

...

ScotiaConnect - Se ha realizado la creación de un lote

No se puede mostrar la...

Se ha realizado la creación de un lote en ScotiaConnect

NOGUERA CRESPO MASTERPAK

RFC: NCN800420AQV

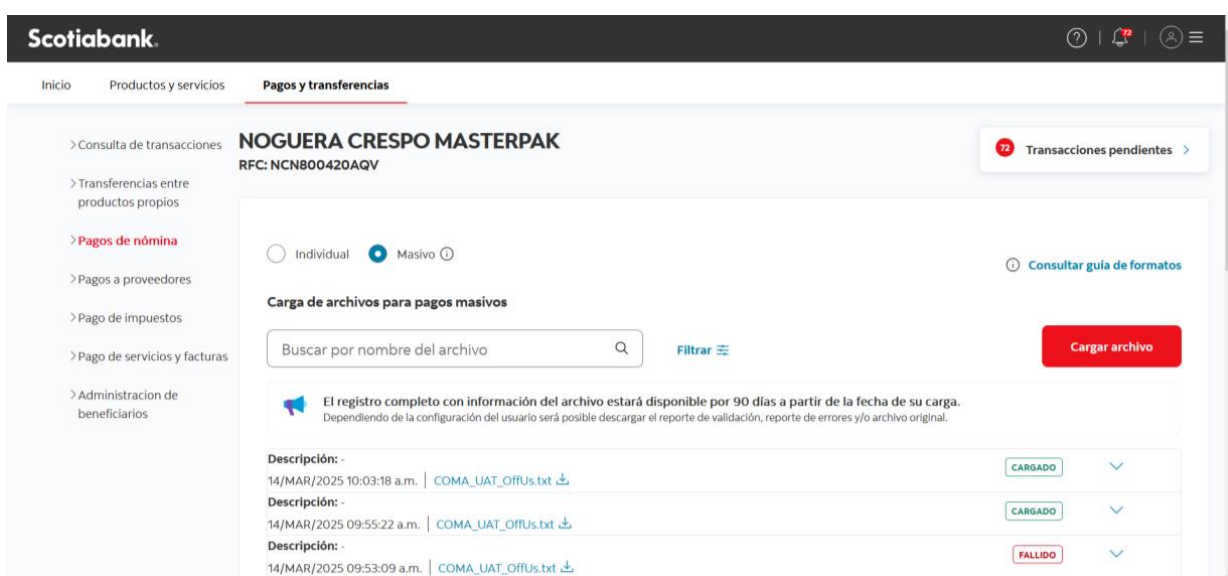
Estimado(a) Memo Bautista Lopez

Memo Bautista realizó una transacción en ScotiaConnect para la empresa.

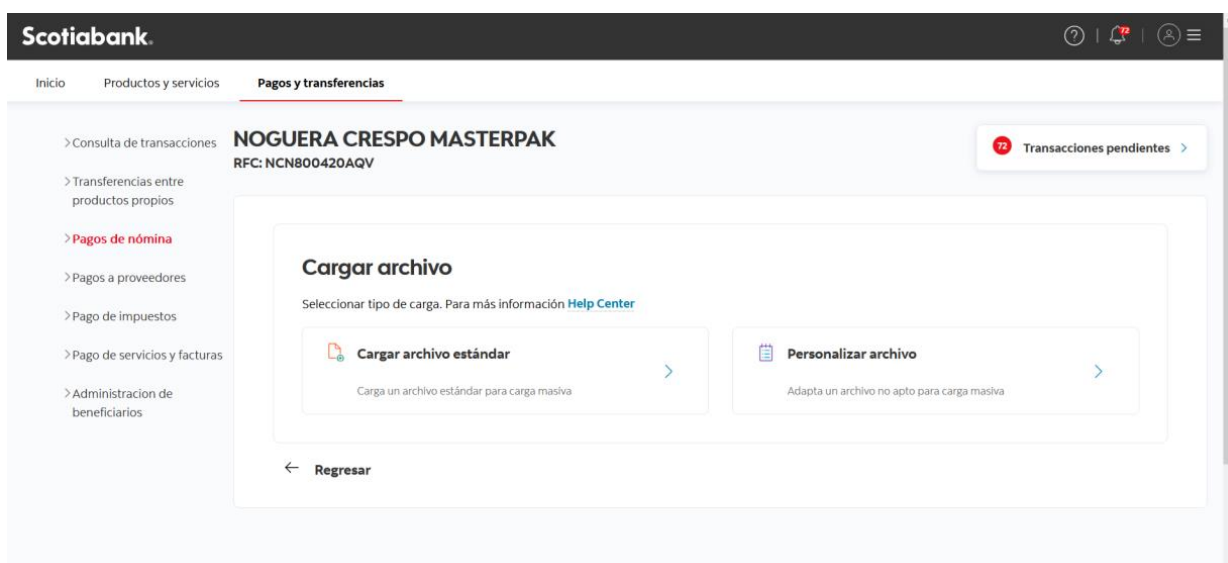
Pagos y transferencias (Pagos Masivos)

Crear plantilla – Archivo personalizado con flujos de autorización

1. Ingresa a Pagos y transferencias.
2. Elige Nómina o Proveedores.
3. Selecciona la opción Masivo.
4. Haz clic en el botón Cargar archivo.



5. Elige la opción Personalizar archivo.



Pagos y transferencias (Pagos Masivos)

6. El sistema mostrará el paso 1 de 2.

NOGUERA CRESPO MASTERPAK
RFC: NCN800420AQV

Transacciones pendientes >

Selección de archivo (paso 1 de 2)

Opciones de plantilla

☐ Plantilla guardada ☒ Nueva plantilla

☐ Guardar plantilla (la plantilla se guardará al momento de la carga).

Tipo de formato: Seleccionar ▼

Tipo de separador: Seleccionar ▼

Tipo de operación: Seleccionar ▼

Cargar archivo (?)

7. Activa la casilla Guardar plantilla.
8. Escribe un nombre para la plantilla.

NOGUERA CRESPO MASTERPAK
RFC: NCN800420AQV

Transacciones pendientes >

Selección de archivo (paso 1 de 2)

Opciones de plantilla

☐ Plantilla guardada ☒ Nueva plantilla

☒ Guardar plantilla (la plantilla se guardará al momento de la carga).

Nombre de la plantilla ⓘ: TEST UAT

Descripción (Opcional): Ingresar descripción

Tipo de formato: Seleccionar ▼

Tipo de separador: Seleccionar ▼

Tipo de operación: Seleccionar ▼

Pagos y transferencias (Pagos Masivos)

9. Selecciona el tipo de formato: .TXT o .CSV.

The screenshot shows a web interface for creating a new template. On the left is a sidebar with navigation links: 'Pago de impuestos', 'Pago de servicios y facturas', and 'Administración de beneficiarios'. The main area has two tabs: 'Plantilla guardada' and 'Nueva plantilla', with the latter selected. A checkbox labeled 'Guardar plantilla (la plantilla se guardará al momento de la carga)' is checked. Below this, there are two input fields: 'Nombre de la plantilla' with the value 'TEST UAT' and 'Descripción (Opcional)' with the placeholder 'Ingresa descripción'. Further down, there are two dropdown menus. The first, 'Tipo de formato', is open and shows options 'Seleccionar', '.TXT', and '.CSV'. The second, 'Tipo de separador', is also open and shows options 'Seleccionar', 'Pipe [|]', 'Punto y coma [:]', 'Coma [,]', and 'Tabulador'. At the bottom, there is a 'Cargar archivo' section with a 'Buscar archivo' button. Navigation buttons 'Regresar' and 'Continuar' are at the bottom of the form.

10. Seleccionamos tipo de separador

This screenshot shows the same 'Nueva plantilla' form as the previous one, but with more selections made. The 'Tipo de formato' dropdown is now closed and shows '.TXT' as the selected option. The 'Tipo de separador' dropdown is open, showing the same options as before. Additionally, a third dropdown menu, 'Tipo de operación', is now visible and open, showing options 'Seleccionar' and 'Pipe [|]'. The 'Cargar archivo' section and navigation buttons remain the same.

Pagos y transferencias (Pagos Masivos)

13. Ingresas y defines la posición de los datos que tendrá tu layout.

Nota: Puedes personalizar la estructura y el orden de los datos según tus necesidades

Campo	Posición	Campo	Posición
Nombre Longitud 30	1	Cuenta de abono Longitud 20	13
Teléfono Longitud 10	2	Concepto (opcional) Longitud 20	14
Tipo de cuenta de cargo Longitud 3	3	Instrucción de pago Longitud 1	15
Moneda de cargo Longitud 3	4	Sucursal Longitud 5	16
Cuenta de cargo Longitud 17	6	Tipo de persona Longitud 1	17
Importe Longitud 17	7	RFC beneficiario Longitud 13	18
Clave de estado Longitud 2	8	Importe IVA (opcional) Longitud 16	19
Clave de población Longitud 3	9	Tipo de envío Longitud 1	20
Clave de banco destino Longitud 3	10	Fecha de aplicación Longitud 10	21
Nombre beneficiario Longitud 35	11	Referencia Numérica Longitud 20	22
Teléfono de beneficiario (opcional) Longitud 10	12		

14. Busca tu archivo en tu computadora.

15. Selecciona el archivo.

Carga de archivos

Organizar Nueva carpeta

Microsoft Teams Whiteboards Este equipo Descargas Documentos

Nombre

Hoy (1)

COMA_UAT_OffUs.txt

Al principio de esta semana (14)

Nombre de archivo: COMA_UAT_OffUs.txt

Todos los archivos (*.*)

Abrir Cancelar

Sucursal
Longitud 5

Tipo de persona
Longitud 1

RFC beneficiario
Longitud 13

Importe IVA (opcional)
Longitud 16

Tipo de envío
Longitud 1

Fecha de aplicación
Longitud 10

Referencia Numérica
Longitud 20

Cargar archivo

Buscar archivo

Regresar Continuar

Pagos y transferencias (Pagos Masivos)

16. Haz clic en Continuar.

Longitud 17

6

Importe

Longitud 17

7

Clave de estado

Longitud 2

8

Clave de población

Longitud 3

9

Clave de banco destino

Longitud 3

10

Nombre beneficiario

Longitud 35

11

Teléfono de beneficiario (opcional)

Longitud 10

12

Longitud 1

17

RFC beneficiario

Longitud 13

18

Importe IVA (opcional)

Longitud 16

19

Tipo de envío

Longitud 1

20

Fecha de aplicación

Longitud 10

21

Referencia Numérica

Longitud 20

22

Cargar archivo

COMA_UAT_OffUs.txt (356 B)

← Regresar

Continuar →

17. El sistema iniciará el procesamiento.

Clave de estado

Longitud 2

8

Clave de población

Longitud 3

9

Clave de banco destino

Longitud 3

10

Nombre beneficiario

Longitud 35

11

Teléfono de beneficiario (opcional)

Longitud 10

12

Importe IVA (opcional)

Longitud 16

19

Tipo de envío

Longitud 1

20

Fecha de aplicación

Longitud 10

21

Referencia Numérica

Longitud 20

22

Cargar archivo

Buscar archivo

← Regresar

Continuar ↻

Aviso de privacidad

Términos y condiciones

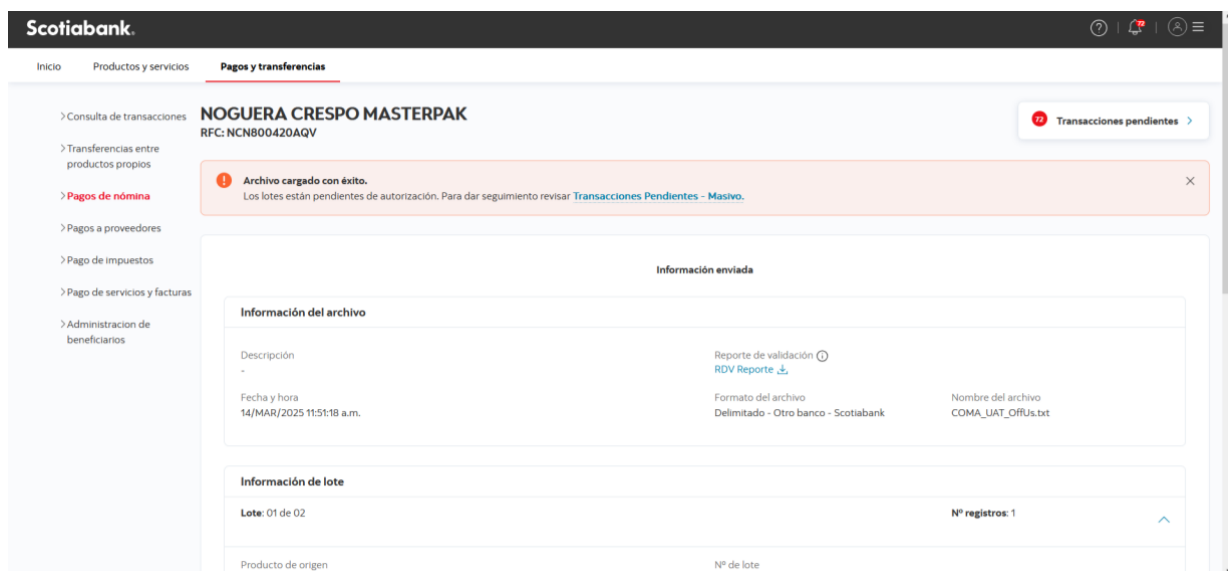
Seguridad

Contáctenos

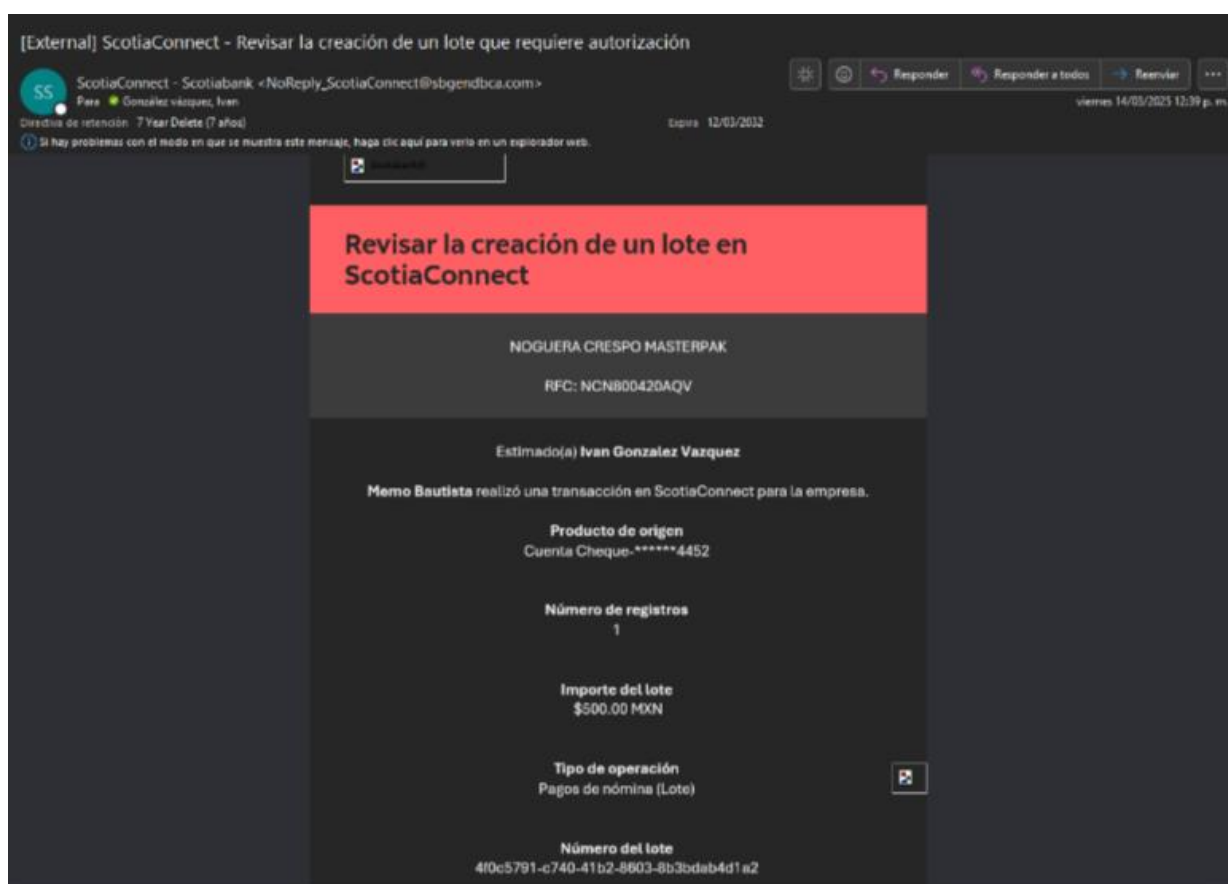
Último inicio de sesión: 14/03/2025 - 10:06 AM, desde la IP 170.85.66.209 © Scotiabank All Rights Reserved.

Pagos y transferencias (Pagos Masivos)

18. Aparecerá un banner naranja indicando que el archivo tiene flujos de autorización.



19. El sistema enviará un correo electrónico a los autorizadores configurados, informando que tienen una autorización pendiente.



Pagos y transferencias (Pagos Masivos)

20. Los autorizadores deben ingresar a Consulta de transacciones.

21. En el menú, selecciona Pendientes > Masivos.

22. Haz clic en Acciones.

23. Selecciona Autorizar.

Nota: También puedes acceder a este módulo desde Notificaciones.

> Consulta de transacciones **NOGUERA CRESPO MASTERPAK**
RFC: NCN800420AQV

> Transferencias entre productos propios
> Pagos de nómina
> Pagos a proveedores
> Pago de impuestos
> Pago de servicios y facturas
> Administración de beneficiarios

Pendientes Realizadas

☐ Individual ☒ Masivo

Seleccionar tipo de transacción
Todos Filtrar

Es posible seleccionar hasta 10 lotes para autorizar o rechazar de manera simultánea

	Fecha de aplicación	Tipo	Producto de origen	Registro	Importe	Ver detalles
<input checked="" type="checkbox"/>	14/MAR/2025	Pagos de nómina (Lote)	Cuentas Cheques - 106716601 - MXN	1	\$500.00 MXN	...
<input type="checkbox"/>	14/MAR/2025	Pagos de nómina (Lote)	Cuentas Cheques - 3504594452 - MXN	1	\$500.00 MXN	...

24. En la pantalla de autenticación, ingresa tu contraseña y tu token.

25. Haz clic en Autorizar.

> Consulta de transacciones **NOGUERA CRESPO MASTERPAK**
RFC: NCN800420AQV

Ingresa datos de autenticación

Recordar nunca compartir estos datos con otra persona

Ingresa la contraseña
.....

Ingresa el token
* * * * *

← Regresar Autorizar →

Pagos y transferencias (Pagos Masivos)

26. El sistema mostrará un banner azul indicando que las transacciones están en proceso.

27. Haz clic en Actualizar transacciones.

Scotiabank

Inicio Productos y servicios **Pagos y transferencias**

> Consulta de transacciones **NOGUERA CRESPO MASTERPAK**
RFC: NCN800420AQV

1 de 1 transacciones en proceso.
Para ver el estado más reciente de la transacción, hacer clic en [Actualizar las transacciones.](#)

Información del archivo		
Descripción	Nombre del archivo	Reporte de validación ⓘ
-	COMA_UAT_OffUs.txt	RDV Reporte ⬇
Fecha y hora	Formato del archivo	
14/MAR/2025 12:38:50 p.m.	Delimitado - Otro banco - Scotiabank	

Información de lote **EN PROCESO**

28. Cuando las transacciones se completen, el sistema mostrará un banner verde indicando que fueron exitosas.

Inicio Productos y servicios **Pagos y transferencias**

> Consulta de transacciones **NOGUERA CRESPO MASTERPAK**
RFC: NCN800420AQV

Transacción masiva fue autorizada con éxito. Para más detalle revisar en [Transacciones realizadas - Masivos](#)
Número de Lote: 0fbcc26f-ded0-459c-907e-c0f0f4c56de0

Lo sentimos, actualmente este servicio no está disponible. Por favor, intentar de nuevo más tarde.

[Generar comprobantes](#)

Información del archivo		
Descripción	Nombre del archivo	Reporte de validación ⓘ

Pagos y transferencias (Pagos Masivos)

29. Recibirás una notificación por correo electrónico con la confirmación de la creación del lote de cada transacción.

[External] Fwd: ScotiaConnect - Se ha realizado la creación de un lote

GM

Guillermo Manuel Bautista Lopez <guima21121992@hotmail.com>

Para

Bautista lopez, Guillermo manuel

Directiva de retención: 7 Year Delete (7 años)

Si hay problemas con el modo en que se muestra este mensaje, haga clic aquí para verlo en un explorador web.

Expira 12/03/2032

viernes 14/03/2025 11:24 a. m.

Responder

Responder a todos

Reenviar

ScotiaConnect - Se ha realizado la creación de un lote

No se puede mostrar la...

Se ha realizado la creación de un lote en ScotiaConnect

NOGUERA CRESPO MASTERPAK

RFC: NCM800420AQV

Estimado(a) Memo Bautista Lopez

Memo Bautista realizó una transacción en ScotiaConnect para la empresa.

[External] Fwd: ScotiaConnect - Se ha realizado la creación de un lote

GM

Guillermo Manuel Bautista Lopez <guima21121992@hotmail.com>

Para

Bautista lopez, Guillermo manuel

Directiva de retención: 7 Year Delete (7 años)

Si hay problemas con el modo en que se muestra este mensaje, haga clic aquí para verlo en un explorador web.

Expira 12/03/2032

viernes 14/03/2025 11:24 a. m.

Responder

Responder a todos

Reenviar

ScotiaConnect - Se ha realizado la creación de un lote

Estimado(a) Memo Bautista Lopez

Memo Bautista realizó una transacción en ScotiaConnect para la empresa.

Producto de origen

Cuenta de Cheques:*****4452

Número de registros

1

Importe del lote

\$500.00 MXN

[External] Fwd: ScotiaConnect - Se ha realizado la creación de un lote

GM

Guillermo Manuel Bautista Lopez <guima21121992@hotmail.com>

Para

Bautista lopez, Guillermo manuel

Directiva de retención: 7 Year Delete (7 años)

Si hay problemas con el modo en que se muestra este mensaje, haga clic aquí para verlo en un explorador web.

Expira 12/03/2032

viernes 14/03/2025 11:24 a. m.

Responder

Responder a todos

Reenviar

ScotiaConnect - Se ha realizado la creación de un lote

1

Importe del lote

\$500.00 MXN

Tipo de operación

Pagos de nómina (Lote)

Número del lote

ec631d4a-fe56-4c65-bab3-689b75603c4c

Número de operación

Pagos y transferencias (Pagos Masivos)

[External] Fwd: ScotiaConnect - Se ha realizado la creación de un lote

GM

Guillermo Manuel Bautista Lopez <guima21121992@hotmail.com>

Para

Bautista lopez, Guillermo manuel

Directiva de retención: 7 Year Delete (7 años)

Si hay problemas con el modo en que se muestra este mensaje, haga clic aquí para verlo en un explorador web.

Responder

Responder a todos

Reenviar

viernes 14/03/2025 11:24 a. m.

Expira: 12/03/2032

Número de operación

-

Fecha y hora

25/FEB/2025 | 05:46:20 p.m.

Para consultar más información, favor de ingresar a ScotiaConnect.

S

Usted está recibiendo este correo electrónico por parte de ScotiaBank.

* Marca registrada de The Bank of Nova Scotia, utilizada bajo licencia por ScotiaBank Inverlat S.A., Institución de Banca Múltiple, Grupo Financiero Scotiabank Inverlat. Este mensaje se envió desde un correo electrónico de notificaciones, no incluye mensajes anteriores.

Información de Contacto - México

ScotiaConnect requiere previa contratación. Servicio de atención telefónica 88 8738 1200 y 88 8738 1282 (disponible de lunes a viernes en un horario de 8:00 a 19:00 h. (horario zona centro)). Servicio ofrecido por ScotiaBank Inverlat S.A., Institución de Banca Múltiple, Grupo Financiero Scotiabank.

73

Pagos y transferencias (Pagos Masivos)

Edición de plantilla – Carga personalizada

1. Ingresa a Pagos y transferencias.
2. Selecciona Pagos de nómina o Pagos a proveedores.

The screenshot shows the Scotiabank web interface for 'Pagos y transferencias'. The user is logged in as 'NOGUERA CRESPO MASTERPAK' with RFC: NCN800420AQV. The left sidebar lists navigation options: 'Consulta de transacciones', 'Transferencias entre productos propios', 'Pagos de nómina' (highlighted), 'Pagos a proveedores', 'Pago de impuestos', 'Pago de servicios y facturas', and 'Administración de beneficiarios'. The main area has two tabs: 'Individual' (selected) and 'Masivo'. Below the tabs, a progress bar indicates 'Selección de un beneficiario (paso 1 de 3)'. The section '¿A quién vas a pagar?' prompts the user to search for existing beneficiaries. A search bar contains the text 'Ingrese el nombre del perfil'. Below the search bar, a list of beneficiaries is displayed:

Beneficiario	Tipo de beneficiario	Acción
cuentas BBVA	Persona Física	▼
HSBC PF	Persona Física	▼
Karla Andrea Figueroa Aguirre	Persona Física	▼
LAZARO HURTANDO NEGRETE	Persona Física	▼

3. Elige la opción Masivo.
4. Haz clic en el botón Cargar archivo.

The screenshot shows the same Scotiabank interface, but with the 'Masivo' tab selected. The progress bar now indicates 'Carga de archivos para pagos masivos'. A search bar for the file name is present. A red 'Cargar archivo' button is visible. Below the search bar, a message states: 'El registro completo con información del archivo estará disponible por 90 días a partir de la fecha de su carga. Dependiendo de la configuración del usuario será posible descargar el reporte de validación, reporte de errores y/o archivo original.' A table lists the upload history:

Descripción	Acción
14/MAR/2025 12:38:50 p.m. COMA_UAT_OffUs.txt	CARGADO ▼
14/MAR/2025 12:28:21 p.m. COMA_UAT_OffUs.txt	POR COMPLETAR ▼
14/MAR/2025 11:51:18 a.m. COMA_UAT_OffUs.txt	CARGADO ▼
14/MAR/2025 10:03:18 a.m. COMA_UAT_OffUs.txt	CARGADO ▼
14/MAR/2025 09:55:22 a.m. COMA_UAT_OffUs.txt	CARGADO ▼
14/MAR/2025 09:03:00 a.m. COMA_UAT_OffUs.txt	FALLIDO ▼

Pagos y transferencias (Pagos Masivos)

5. Selecciona Personalizar archivo.

Scotiabank

Inicio Productos y servicios **Pagos y transferencias**

> Consulta de transacciones **NOGUERA CRESPO MASTERPAK**
RFC: NCN800420AQV

75 Transacciones pendientes >

Cargar archivo
Seleccionar tipo de carga. Para más información [Help Center](#)

Cargar archivo estándar >
Carga un archivo estándar para carga masiva

Personalizar archivo >
Adapta un archivo no apto para carga masiva

← Regresar

6. Selecciona la plantilla guardada.

NOGUERA CRESPO MASTERPAK
RFC: NCN800420AQV

75 Transacciones pendientes >

Selección de plantilla (paso 1 de 2)

Opciones de plantilla

☒ Plantilla guardada ☐ Nueva plantilla

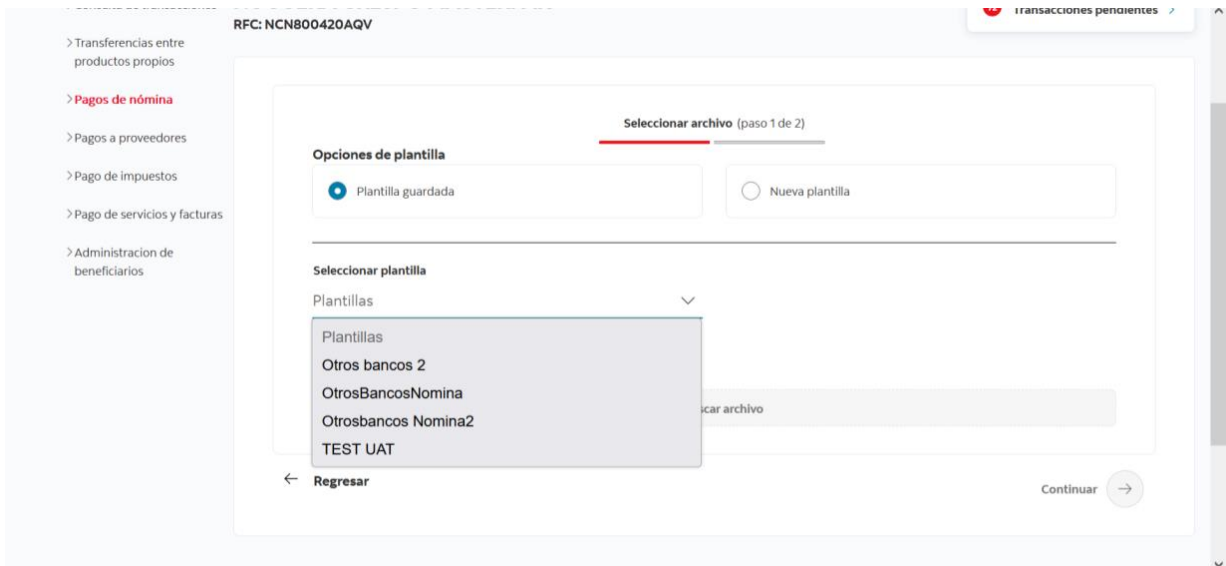
Selección de plantilla
Plantillas

Cargar archivo ⓘ
Buscar archivo

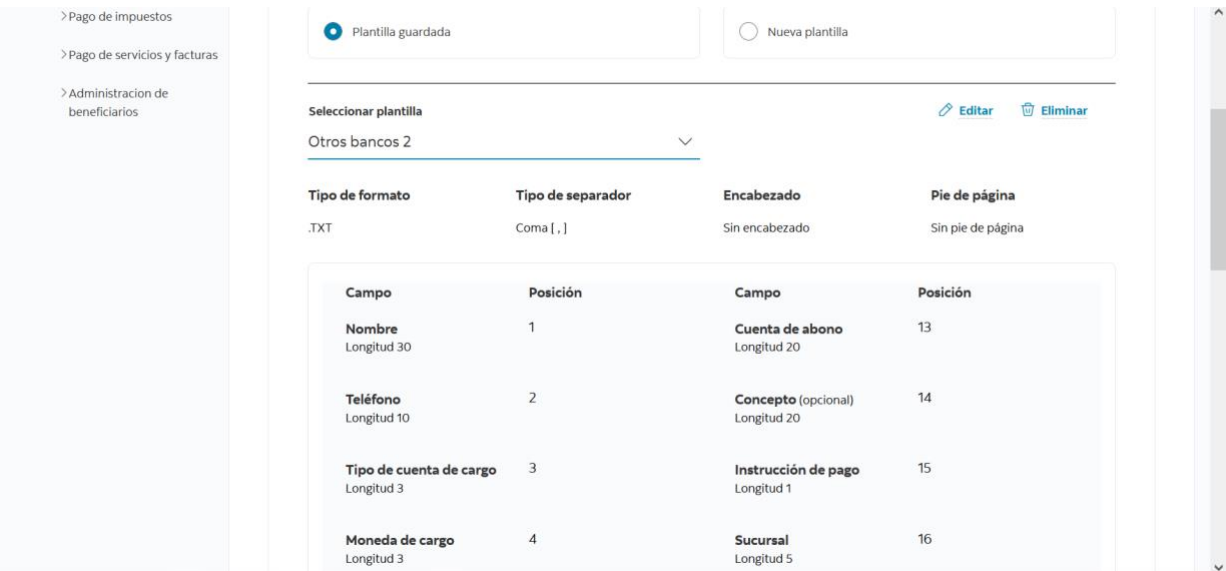
← Regresar Continuar →

Pagos y transferencias (Pagos Masivos)

7. Elige la plantilla que deseas editar.



8. El sistema mostrará la información de la plantilla creada.





Pagos y transferencias (Pagos Masivos)


Longitud 3	Longitud 5	Longitud 1	
Moneda de cargo Longitud 3	4	Sucursal Longitud 5	16
Cuenta de cargo Longitud 17	6	Tipo de persona Longitud 1	17
Importe Longitud 17	7	RFC beneficiario Longitud 13	18
Clave de estado Longitud 2	8	Importe IVA (opcional) Longitud 16	19
Clave de población Longitud 3	9	Tipo de envío Longitud 1	20
Clave de banco destino Longitud 3	10	Fecha de aplicación Longitud 10	21
Nombre beneficiario Longitud 35	11	Referencia Numérica Longitud 20	22
Teléfono de beneficiario (opcional)	12		

Clave de banco destino Longitud 3	10	Fecha de aplicación Longitud 10	21
Nombre beneficiario Longitud 35	11	Referencia Numérica Longitud 20	22
Teléfono de beneficiario (opcional) Longitud 10	12		

Cargar archivo ⓘ

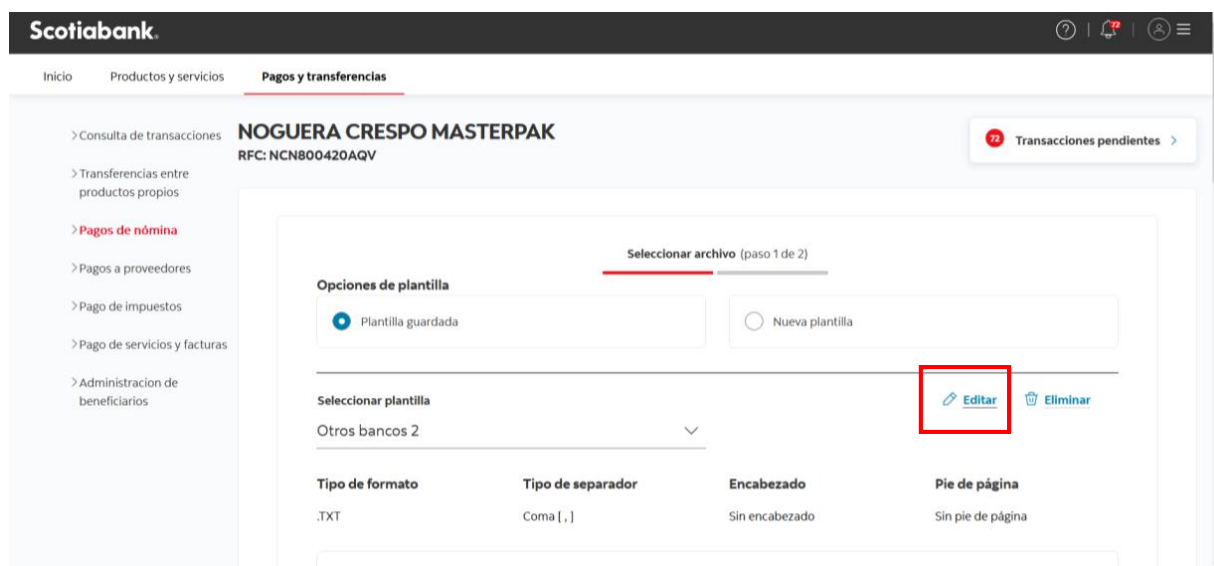
 [Buscar archivo](#)

 **Regresar**

Continuar 

Pagos y transferencias (Pagos Masivos)

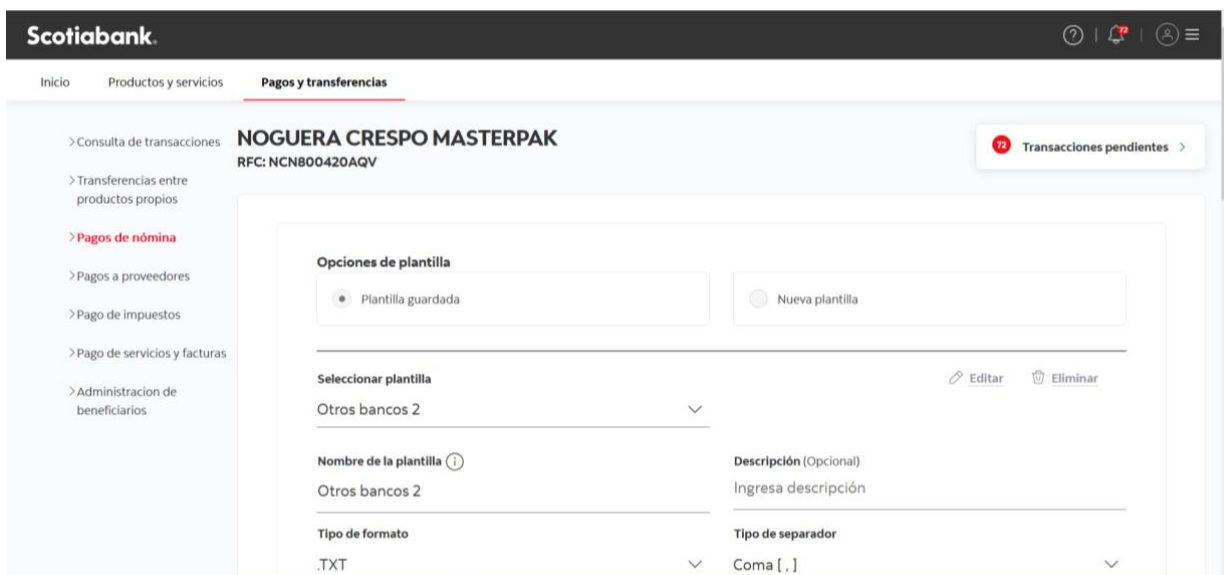
9. Haz clic en Editar.



10. Podrás modificar los siguientes datos:

1. Nombre de la plantilla
2. Tipo de formato
3. Tipo de separador
4. Posición de los datos a cargar

11 Haz clic en Guardar.



Pagos y transferencias (Pagos Masivos)

> Pago de servicios y facturas

> Administracion de beneficiarios

Seleccionar plantilla

Editar

Eliminar

Otros bancos 2

Nombre de la plantilla ⓘ

Otros bancos 5

Descripción (Opcional)

Ingresar descripción

Tipo de formato

.TXT

Tipo de separador

Coma [,]

¿El archivo cuenta con encabezado o pie de página?

Es necesario saber si existen para no afectar el procesamiento del archivo

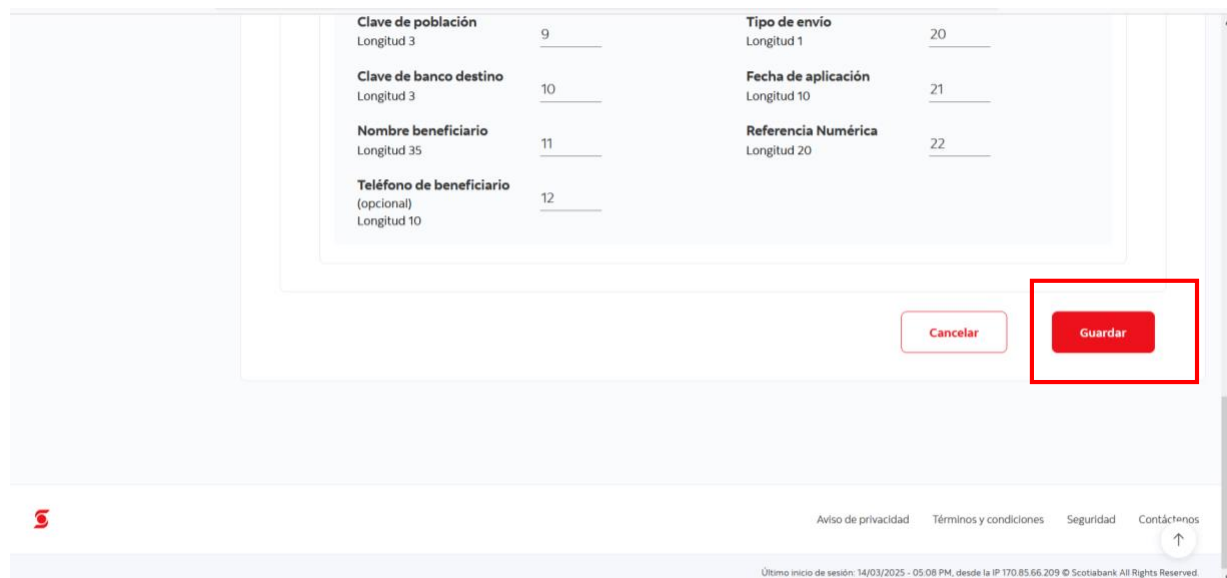
Encabezado

Pie de página

Campo	Posición	Campo	Posición
Nombre	1	Cuenta de abono	13
Longitud 30		Longitud 20	
Teléfono	2	Concepto (opcional)	14
Longitud 10		Longitud 20	
Tipo de cuenta de cargo	3	Instrucción de pago	15
Longitud 3		Longitud 1	

Teléfono	2	Concepto (opcional)	14
Longitud 10		Longitud 20	
Tipo de cuenta de cargo	3	Instrucción de pago	15
Longitud 3		Longitud 1	
Moneda de cargo	4	Sucursal	16
Longitud 3		Longitud 5	
Cuenta de cargo	6	Tipo de persona	17
Longitud 17		Longitud 1	
Importe	7	RFC beneficiario	18
Longitud 17		Longitud 13	
Clave de estado	8	Importe IVA (opcional)	19
Longitud 2		Longitud 16	
Clave de población	9	Tipo de envío	20
Longitud 3		Longitud 1	
Clave de banco destino	10	Fecha de aplicación	21
Longitud 3		Longitud 10	
Nombre beneficiario	11	Referencia Numérica	22
Longitud 35		Longitud 20	
Teléfono de beneficiario (opcional)	12		
Longitud 10			

Pagos y transferencias (Pagos Masivos)



Formulario de configuración de pagos masivos en Scotiabank. El formulario contiene los siguientes campos:

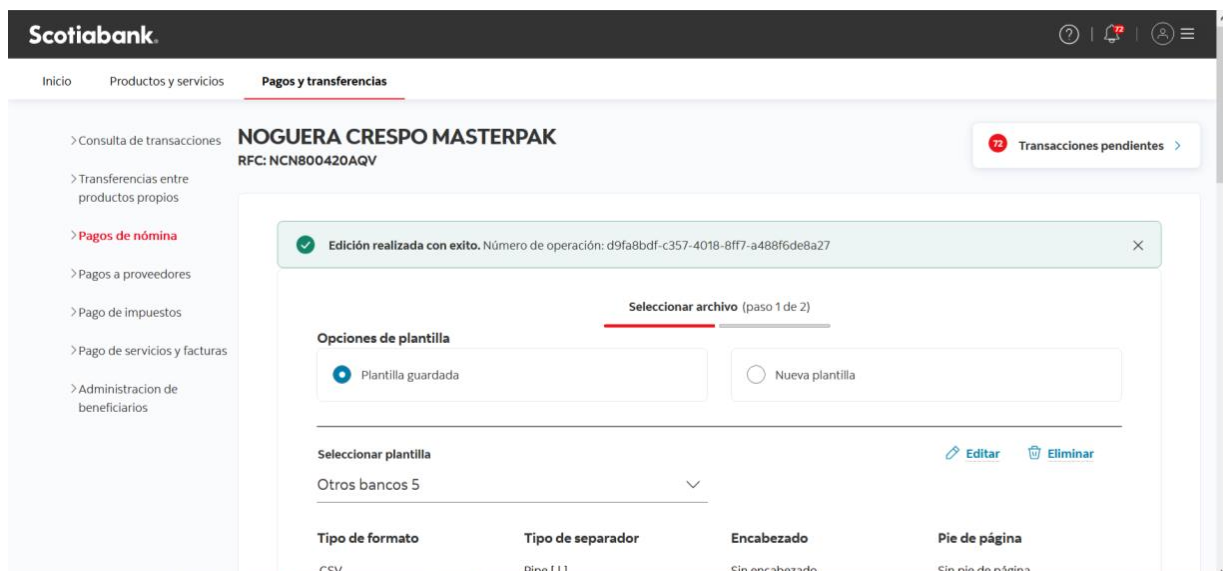
Campo	Longitud
Clave de población	9
Clave de banco destino	10
Nombre beneficiario	11
Teléfono de beneficiario (opcional)	12
Tipo de envío	20
Fecha de aplicación	21
Referencia Numérica	22

En la parte inferior derecha del formulario, hay dos botones: "Cancelar" y "Guardar". El botón "Guardar" está resaltado con un recuadro rojo.

En la parte inferior de la pantalla, se muestra el logo de Scotiabank y los enlaces: "Aviso de privacidad", "Términos y condiciones", "Seguridad" y "Contáctenos".

En la parte inferior de la pantalla, se muestra el texto: "Último inicio de sesión: 14/03/2025 - 05:08 PM, desde la IP 170.85.66.209 © Scotiabank All Rights Reserved."

12. El sistema mostrará un banner verde indicando que la plantilla se editó correctamente, junto con un número de operación.



Captura de pantalla de la interfaz de Scotiabank. La barra superior muestra el logo de Scotiabank y los iconos de ayuda, notificaciones (12) y perfil de usuario. El menú de navegación incluye: Inicio, Productos y servicios, Pagos y transferencias (seleccionado), y Transacciones pendientes (12).

El contenido principal muestra la configuración de pagos masivos para "NOGUERA CRESPO MASTERPAK" (RFC: NCN800420AQV). Se muestra un banner verde de éxito: "Edición realizada con éxito. Número de operación: d9fa8bdf-c357-4018-8ff7-a488f6de8a27".

Debajo del banner, se muestra la sección "Seleccionar archivo (paso 1 de 2)". En esta sección, se muestran las "Opciones de plantilla": "Plantilla guardada" (seleccionada) y "Nueva plantilla".

Debajo de las opciones, se muestra la "Selección de plantilla" con un desplegable que muestra "Otros bancos 5". A la derecha de este desplegable, hay dos botones: "Editar" y "Eliminar".

En la parte inferior, se muestran los detalles de la plantilla: "Tipo de formato" (CSV), "Tipo de separador" (Pipe [|]), "Encabezado" (Sin encabezado) y "Pie de página" (Sin pie de página).

13. Para validar los cambios, selecciona la plantilla editada y revisa que las modificaciones se hayan aplicado.

14. Para validar los cambios, selecciona la plantilla editada y revisa que las modificaciones se hayan aplicado.

Pagos y transferencias (Pagos Masivos)

Eliminar plantilla – Carga personalizada

1. Ingresa a Pagos y transferencias.
2. Selecciona Pagos de nómina o Pagos a proveedores.

The screenshot shows the Scotiabank web interface for 'Pagos y transferencias'. The user is logged in as 'NOGUERA CRESPO MASTERPAK' with RFC 'NCN800420AQV'. The 'Pagos de nómina' option is selected in the left sidebar. The main area shows the 'Individual' tab selected, with a progress bar indicating 'Seleccione un beneficiario (paso 1 de 3)'. Below this, a search bar asks '¿A quién vas a pagar?' and lists several beneficiaries: 'cuentas BBVA', 'HSBC PF', 'Karia Andrea Figueroa Aguirre', and 'LAZARO HURTANDO NEGRETE'. Each entry shows the beneficiary's name and 'Tipo de beneficiario: Persona Física'.

3. Elige la opción Masivo.
4. Haz clic en el botón Cargar archivo.

The screenshot shows the same Scotiabank interface, but now the 'Masivo' tab is selected. The 'Carga de archivos para pagos masivos' section is active. It features a search bar for the file name and a red 'Cargar archivo' button. Below the search bar, a message states: 'El registro completo con información del archivo estará disponible por 90 días a partir de la fecha de su carga. Dependiendo de la configuración del usuario será posible descargar el reporte de validación, reporte de errores y/o archivo original.' A table lists the upload history with columns for 'Descripción', 'Fecha', 'Archivo', and 'Estado'. The table shows several successful uploads ('CARGADO') and one failed upload ('FALLIDO').

Descripción	Fecha	Archivo	Estado
14/MAR/2025 12:38:50 p.m.	COMA_UAT_OffUs.txt	Cargar archivo	CARGADO
14/MAR/2025 12:28:21 p.m.	COMA_UAT_OffUs.txt	Completar carga	POR COMPLETAR
14/MAR/2025 11:51:18 a.m.	COMA_UAT_OffUs.txt	Cargar archivo	CARGADO
14/MAR/2025 10:03:18 a.m.	COMA_UAT_OffUs.txt	Cargar archivo	CARGADO
14/MAR/2025 09:55:22 a.m.	COMA_UAT_OffUs.txt	Cargar archivo	CARGADO
14/MAR/2025 09:55:22 a.m.	COMA_UAT_OffUs.txt	Cargar archivo	FALLIDO

Pagos y transferencias (Pagos Masivos)

5. Personalizar archivo.

The screenshot shows the Scotiabank web interface for 'Pagos y transferencias'. The user is logged in as 'NOGUERA CRESPO MASTERPAK' with RFC: NCN800420AQV. A notification bar at the top right indicates '75 Transacciones pendientes'. The left sidebar lists various transaction types, with 'Pagos de nómina' highlighted. The main content area is titled 'Cargar archivo' and instructs the user to 'Seleccionar tipo de carga'. Two options are presented: 'Cargar archivo estándar' (with a description 'Carga un archivo estándar para carga masiva') and 'Personalizar archivo' (with a description 'Adapta un archivo no apto para carga masiva'). The 'Personalizar archivo' option is enclosed in a red rectangular box. A 'Regresar' button is located at the bottom left of the main content area.

6. Seleccionar Plantilla guardada

The screenshot shows the 'Seleccionar archivo (paso 1 de 2)' screen in the Scotiabank interface. The user is still logged in as 'NOGUERA CRESPO MASTERPAK'. The left sidebar is the same as in the previous screenshot. The main content area is titled 'Seleccionar archivo (paso 1 de 2)'. Under the 'Opciones de plantilla' section, there are two radio button options: 'Plantilla guardada' (which is selected and highlighted with a red box) and 'Nueva plantilla'. Below this, there is a 'Seleccionar plantilla' dropdown menu currently showing 'Plantillas'. At the bottom, there is a 'Cargar archivo' section with a 'Buscar archivo' button. Navigation buttons 'Regresar' and 'Continuar' are at the bottom of the screen.

Pagos y transferencias (Pagos Masivos)

7. Selecciona la plantilla que deseas eliminar.

RFC: NCN800420AQV

transacciones pendientes

> Transferencias entre productos propios

> **Pagos de nómina**

> Pagos a proveedores

> Pago de impuestos

> Pago de servicios y facturas

> Administración de beneficiarios

Seleccionar archivo (paso 1 de 2)

Opciones de plantilla

☒ Plantilla guardada

☐ Nueva plantilla

Seleccionar plantilla

Plantillas

Plantillas

Otros bancos 2

OtrosBancosNomina

Otrosbancos Nomina2

TEST UAT

Carregar archivo

← Regresar

Continuar →

8. El sistema mostrará la información de la plantilla creada.

> Pago de impuestos

> Pago de servicios y facturas

> Administración de beneficiarios

☒ Plantilla guardada

☐ Nueva plantilla

Seleccionar plantilla

Otros bancos 2

Editar Eliminar

Tipo de formato	Tipo de separador	Encabezado	Pie de página
.TXT	Coma [,]	Sin encabezado	Sin pie de página


Campo	Posición	Campo	Posición
Nombre Longitud 30	1	Cuenta de abono Longitud 20	13
Teléfono Longitud 10	2	Concepto (opcional) Longitud 20	14
Tipo de cuenta de cargo Longitud 3	3	Instrucción de pago Longitud 1	15
Moneda de cargo Longitud 3	4	Sucursal Longitud 5	16

Pagos y transferencias (Pagos Masivos)

Longitud 3	Longitud 1
Moneda de cargo Longitud 3	Sucursal Longitud 5
Cuenta de cargo Longitud 17	Tipo de persona Longitud 1
Importe Longitud 17	RFC beneficiario Longitud 13
Clave de estado Longitud 2	Importe IVA (opcional) Longitud 16
Clave de población Longitud 3	Tipo de envío Longitud 1
Clave de banco destino Longitud 3	Fecha de aplicación Longitud 10
Nombre beneficiario Longitud 35	Referencia Numérica Longitud 20
Teléfono de beneficiario (opcional)	

Clave de banco destino Longitud 3	10	Fecha de aplicación Longitud 10	21
Nombre beneficiario Longitud 35	11	Referencia Numérica Longitud 20	22
Teléfono de beneficiario (opcional) Longitud 10	12		

Cargar archivo ⓘ

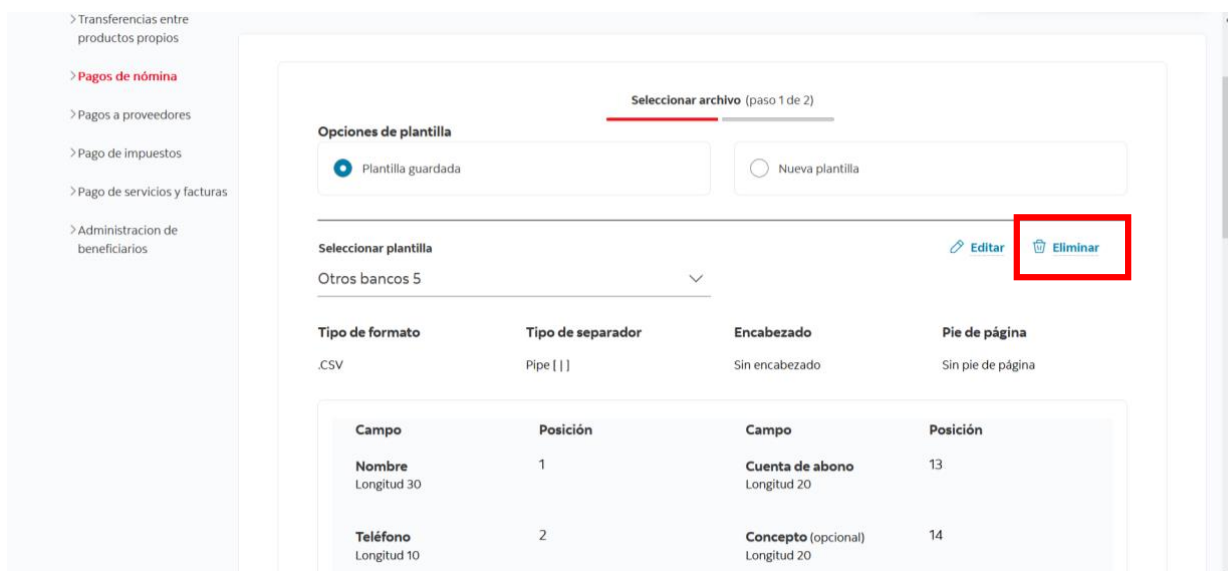
 **Buscar archivo**

← **Regresar**

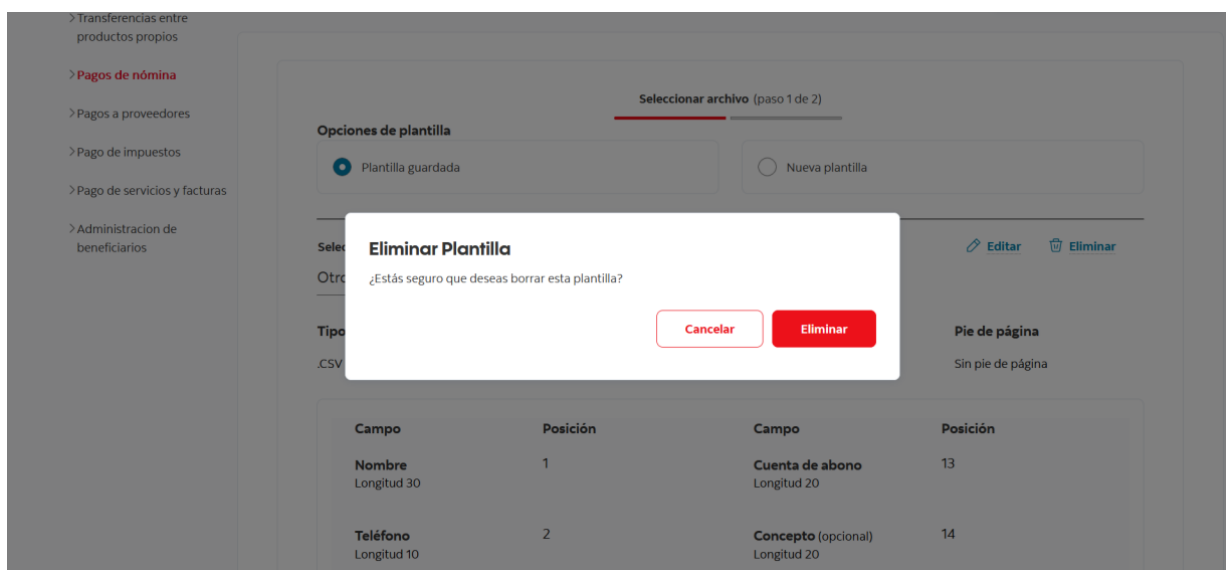
Continuar →

Pagos y transferencias (Pagos Masivos)

9. Seleccionamos Eliminar.

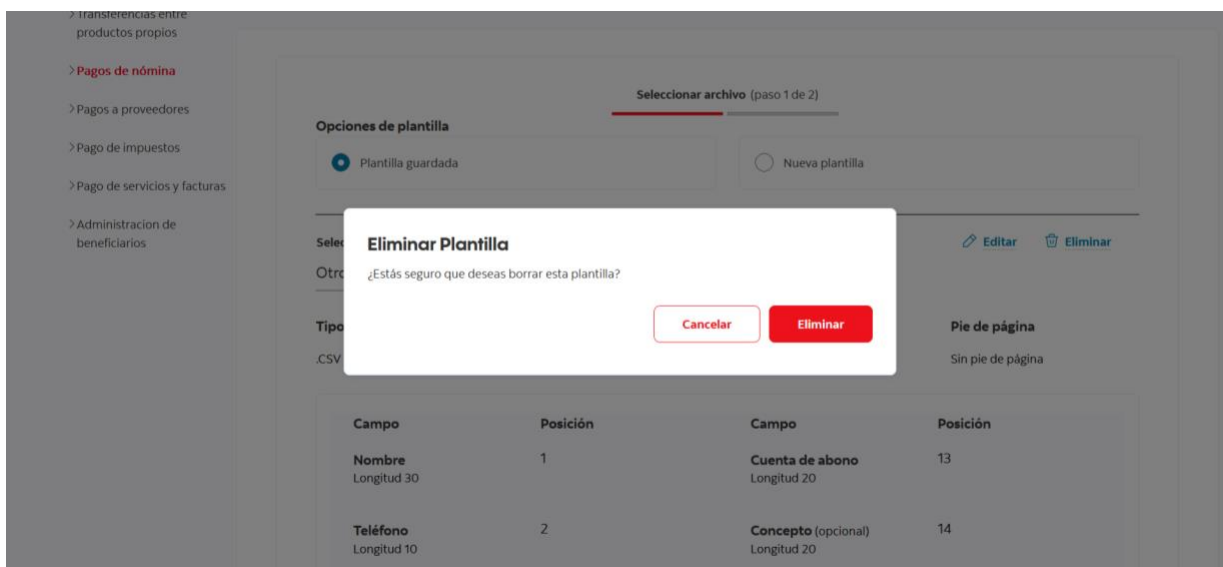


10. Aparecerá una ventana para confirmar la acción.

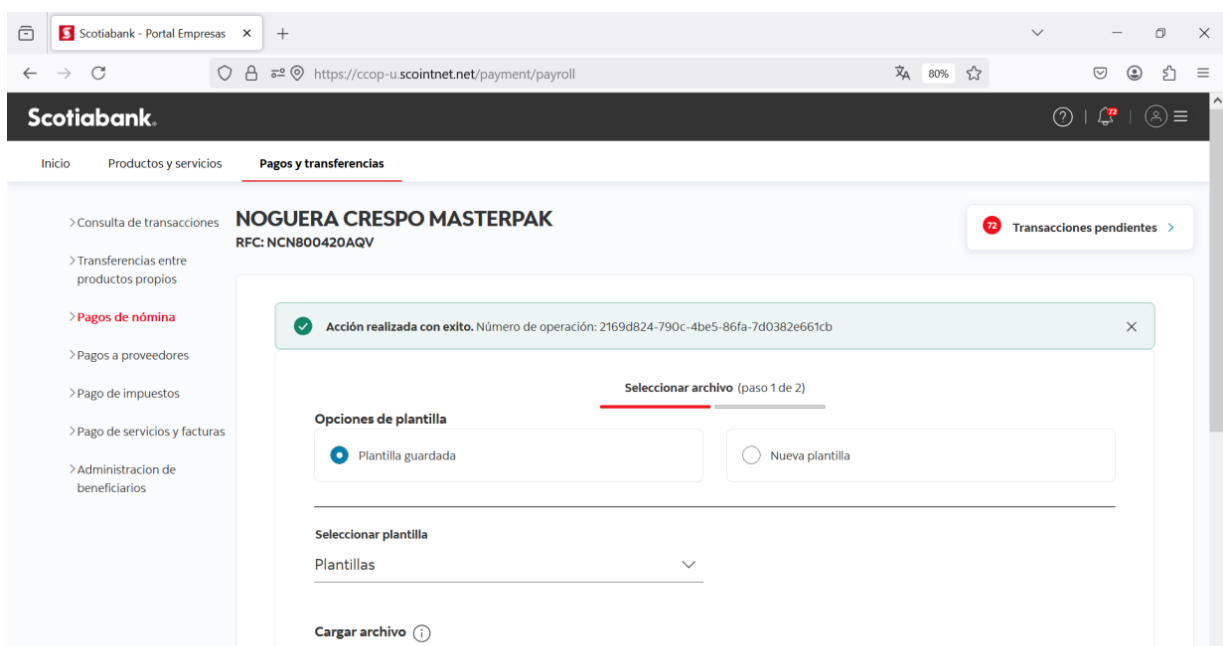


Pagos y transferencias (Pagos Masivos)

11. Haz clic en el botón Eliminar.



12. El sistema mostrará un banner verde confirmando que la plantilla se eliminó correctamente, junto con un número de operación.



Pagos y transferencias (Pagos Masivos)

13. Para validar la eliminación, verifica que la plantilla ya no aparezca en la lista de plantillas guardadas.

The screenshot shows a web interface for selecting a template. At the top, a green success message states: "Acción realizada con éxito. Número de operación: 2169d824-790c-4be5-86fa-7d0382e661cb". Below this, the page is titled "Selección de plantilla" and "Selección de archivo (paso 1 de 2)". Under "Opciones de plantilla", there are two radio buttons: "Plantilla guardada" (selected) and "Nueva plantilla". Below this, a dropdown menu labeled "Plantillas" is open, showing a list of templates: "Plantillas", "OtrosBancosNomina", "Otrosbancos Nomina2", and "TEST UAT". To the right of the dropdown is a button labeled "Subir archivo". At the bottom, there are two buttons: "Regresar" (with a left arrow) and "Continuar" (with a right arrow).

This screenshot is identical to the one above, showing the same web interface for selecting a template. It includes the success message, the "Selección de plantilla" title, the "Selección de archivo (paso 1 de 2)" subtitle, the "Opciones de plantilla" section with "Plantilla guardada" selected, the open "Plantillas" dropdown menu with the list of templates, the "Subir archivo" button, and the "Regresar" and "Continuar" buttons at the bottom.

Pagos y transferencias (Pagos Masivos)

Anexos

Encriptación en la carga de archivos

Para reforzar la seguridad y proteger la información sensible, se implementó un sistema de pagos encriptados que garantiza la confidencialidad y la integridad de las transacciones.

Herramienta de encriptación de archivos

La herramienta de encriptación que utilizamos para proteger los archivos es de uso libre y está disponible para todos los usuarios. Esta herramienta te permite encriptar la información sensible de manera segura y eficiente

Llave del Banco para Carga de Layouts

Para facilitar la carga de layouts y asegurar la compatibilidad con nuestros sistemas, el banco proporciona una llave específica que debes usar junto con la herramienta de encriptación. Esta llave garantiza que puedas cargar layouts de manera segura, sin comprometer la integridad de la información.

Carga de archivos encriptados

La carga de archivos encriptados se realiza de manera normal, sin afectar la operativa de pagos de Nómina o Proveedores. La diferencia es que el archivo se carga con la extensión generada por la herramienta. Los layouts que se encripten deben tener extensión .TXT o .CSV.

Parametrizar Bank Admin

Carga con Encriptación

Para realizar el mantenimiento de la carga con encriptación se debe acceder a Bank Admin y activar el servicio desde Productos y servicios en la sección de Servicios transaccionales dirigirse a Configuración de carga de archivo y en Tipo de configuración seleccionar Con encriptación.

NOTA: una vez activada esta parametrización todas las cargas del servicio de Nómina y Proveedores deberán estar encriptadas con la herramienta, en caso de que no estén con la extensión requerida el archivo no será cargado.

Carga Sin Encriptación

Para la carga Normal sin encriptación se deben seguir los siguientes pasos:

Pagos y transferencias (Pagos Masivos)

Productos y servicios en la sección de Servicios transaccionales dirigirse a Configuración de carga de archivo y en Tipo de configuración seleccionar Sin encriptación.

NOTA: Con esta parametrización permite realizar la carga normal de los layout con extensión .txt y CSV.

Beneficios de la Encriptación

Confidencialidad Protege la información sensible de los pagos de accesos no autorizados.

Integridad

Garantiza que la información de los pagos no sea modificada durante la transmisión.

Autenticidad

Verifica la identidad del remitente y el destinatario de los pagos.

Al utilizar la herramienta de encriptación y la llave del banco, los usuarios pueden estar seguros de que sus pagos están protegidos con los más altos estándares de seguridad.

Scotiabank[®]

Más información en scotiabank.com.mx