

Domiciliación

Contenido

Domiciliación	1
A. Domiciliación	3
Alta	4
Baja	7
Aclaración / Cargos Objetados	10

A. Domiciliación

Pagos > Domiciliación


Permite realizar el pago recurrente, con cargo a la cuenta de Scotiabank seleccionada, de servicios. Podrás realizar las siguientes opciones:

- Alta/Contratación
- Baja/Cancelación
- Aclaraciones/Cargos Objetados

The screenshot displays the Scotiabank online banking interface. At the top left is the Scotiabank logo and the text 'Scotiabank' and 'Scotia en Línea'. On the top right, there are links for 'Inicio | Ayuda | Contáctanos | Salir'. Below this is a navigation bar with tabs for 'CONSULTAS', 'PAGOS', 'CHEQUES', 'INVERSIONES', 'CREDITO', 'TESORERIA', 'ADMINISTRACION', and 'TRANSFERENCIA DE ARCHIVOS'. The 'PAGOS' tab is selected. Underneath, there is a breadcrumb trail 'Inicio > Pagos > Domiciliación'. To the right, there are fields for 'Cliente: Fecha:' and 'Usuario Fecha última sesión:'. A dropdown menu is open under 'Domiciliación', listing various services: 'Trasposos Mismo Banco', 'Trasposos En Efectivo', 'Trasposos Otros Bancos', 'Trasposos Internacional', 'Pago De Facturas', 'Pago De Servicios', 'Domiciliación', 'Contribuciones SAT/TESOFE/CONAGUA', 'Pagos en Línea PEMEX', 'Pago de Cuotas IMSS', 'Recaudación SAR-ISSSTE', 'Solicitud de Tarjetas de Débito', and 'SIPARE/IMSS-INFONAVIT'. Below the dropdown, there is a 'Servicio' section with three radio button options: 'Altas / Contratación', 'Bajas / Cancelación', and 'Aclaraciones / Cargos Objetados'. At the bottom of the page, there is contact information: 'Centro de Atención Telefónica 5728 1205 | 5728 1262 del interior de la República 01800 705 4000', links for 'Términos y condiciones | Seguridad', and a Norton Secured logo.

Alta

Pagos > Domiciliación > Alta

1. Selecciona Alta/Contratación y da clic en Transmitir .



Scotiabank Scotia en Línea Inicio | Ayuda | Contáctanos | Salir

CONSULTAS **PAGOS** CHEQUES INVERSIONES CREDITO TESORERIA ADMINISTRACION TRANSFERENCIA DE ARCHIVOS

Domiciliación Inicio > Pagos > Domiciliación Cliente: Fecha: Usuario Fecha última sesión:

Servicio

- Altas / Contrataciones
- Bajas / Cancelaciones
- Aclaraciones / Cargos Objetados

Centro de Atención Telefónica 5728 1205 | 5728 1262 del interior de la República 01800 705 4000 [Términos y condiciones](#) | [Seguridad](#) 

2. Selecciona el nombre del Proveedor requerido y da clic en Transmitir. .



Scotiabank Scotia en Línea Inicio | Ayuda | Contáctanos | Salir

CONSULTAS **PAGOS** CHEQUES INVERSIONES CREDITO TESORERIA ADMINISTRACION TRANSFERENCIA DE ARCHIVOS

Domiciliación Inicio > Pagos > Domiciliación Cliente: Fecha: Usuario Fecha última sesión:

Carta de Autorización para cargo automático en cuenta para pago de bienes o servicios

Nombre del Proveedor:

Centro de Atención Telefónica 5728 1205 | 5728 1262 del interior de la República 01800 705 4000 [Términos y condiciones](#) | [Seguridad](#) 

3. Ingresa la información requerida por el sistema y da clic en Transmitir >>.

Scotiabank | Scotia en Línea Inicio | Ayuda | Contáctanos | Salir

CONSULTAS **PAGOS** CHEQUES INVERSIONES CREDITO TESORERIA ADMINISTRACION TRANSFERENCIA DE ARCHIVOS

Domiciliación Inicio > Pagos > Domiciliación Cliente: Fecha: Usuario Fecha última sesión:

CARTA PARA DOMICILIAR EL PAGO DE SERVICIOS

Nombre del Proveedor	Cliente A
Descripción del bien o servicio a domiciliar	Pago Recibo
Datos de Identificación de la cuenta	
Cuenta	CHQ-MXN- MÉXICO DF - 0000000000-TDD
Clave Bancaria Estandarizada de la cuenta (18 dígitos)	000000000000000000
Número de Teléfono que se va a domiciliar	0000000000
Dígito Verificador	2
Duración del periodo de facturación	Con la periodicidad que emita la facturación
Nombre del Banco que lleva la Cuenta	Scotiabank Inverlat S.A.
Monto máximo de cada cargo autorizado por periodo de facturación	El monto indicado
Número de Identificación generado por el Proveedor (opcional)	
Del Cliente	Pago mensual
De Referencia	000000
De Contrato	0000000

Limpiar

4. Valida la información presentada por el sistema y da clic en Aceptar.

Scotiabank | Scotia en Línea Inicio | Ayuda | Contáctanos | Salir

CONSULTAS **PAGOS** CHEQUES INVERSIONES CREDITO TESORERIA ADMINISTRACION TRANSFERENCIA DE ARCHIVOS

Domiciliación Inicio > Pagos > Domiciliación Cliente: Fecha: Usuario Fecha última sesión:

CARTA PARA DOMICILIAR EL PAGO DE SERVICIOS

Nombre del Proveedor	Cliente A
Descripción del bien o servicio a domiciliar	Pago Recibo
Datos de Identificación de la cuenta	
Cuenta	CHQ-MXN- MÉXICO DF - 0000000000-TDD
Clave Bancaria Estandarizada de la cuenta (18 dígitos)	000000000000000000
Número de Teléfono que se va a domiciliar	0000000000
Dígito Verificador	2
Duración del periodo de facturación	Con la periodicidad que emita la facturación
Nombre del Banco que lleva la Cuenta	Scotiabank Inverlat S.A.
Monto máximo de cada cargo autorizado por periodo de facturación	El monto indicado
Número de Identificación generado por el Proveedor (opcional)	
Del Cliente	Pago mensual
De Referencia	000000
De Contrato	0000000

Cancelar **Aceptar**

5. Ingresa el código de 6 dígitos de tu e-Llave y da clic en Aceptar.

The screenshot shows the Scotiabank website header with the logo and 'Scotiabank' text. To the right, it says 'Scotia en Línea' and 'Inicio | Ayuda | Contáctanos | Salir'. Below the header is a navigation menu with tabs: CONSULTAS, PAGOS (highlighted), CHEQUES, INVERSIONES, CREDITO, TESORERIA, ADMINISTRACION, and TRANSFERENCIA DE ARCHIVOS. Under 'PAGOS', there is a sub-menu for 'Domiciliación' with the breadcrumb 'Inicio > Pagos > Domiciliación'. To the right, there are fields for 'Cliente: Fecha:' and 'Usuario Fecha última sesión:'. The main content area is titled 'Validación e-Llave' and contains a form with the text 'Ingresa el número que aparece en tu e-Llave' followed by a six-digit masked input field (••••••). To the right of the input field are two buttons: 'Cancelar' and 'Aceptar'.

Centro de Atención Telefónica 5728 1205 | 5728 1262 del interior de la República 01800 705 4000

[Términos y condiciones](#) | [Seguridad](#)




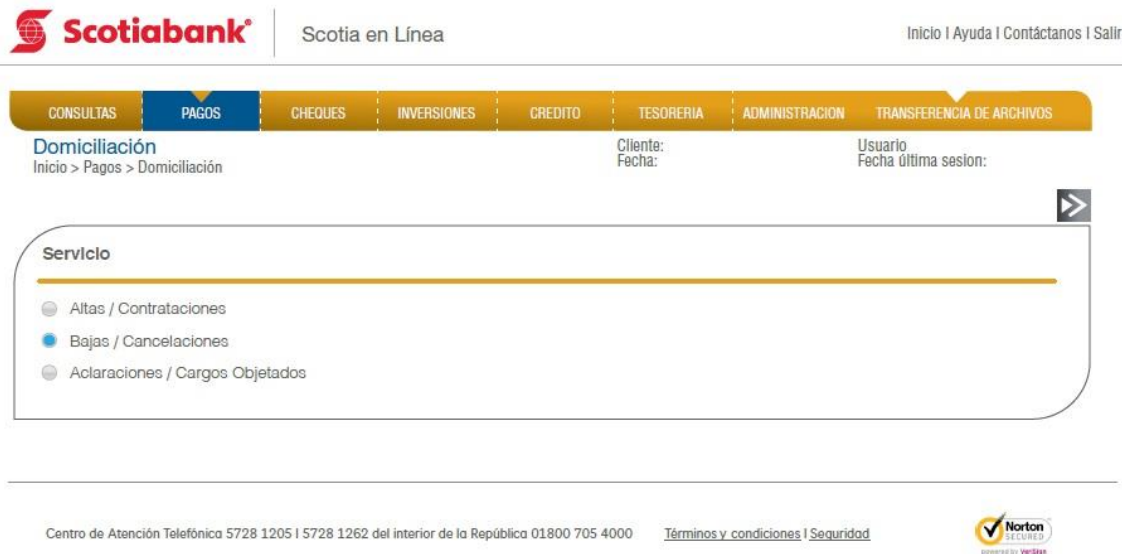
6. El sistema emitirá un acuse de recibo con el folio de tu operación. Si deseas imprimir esta información, da clic en el botón Imprimir. Posteriormente se presentará la vista preliminar de la impresión, da clic en el botón imprimir.

The screenshot shows the same Scotiabank website header and navigation menu as above. The sub-menu is still 'Domiciliación'. The main content area is titled 'Mensaje' and contains a message box with a horizontal line and the text '0000000'. In the top right corner of the message box, there is a small printer icon.


Baja

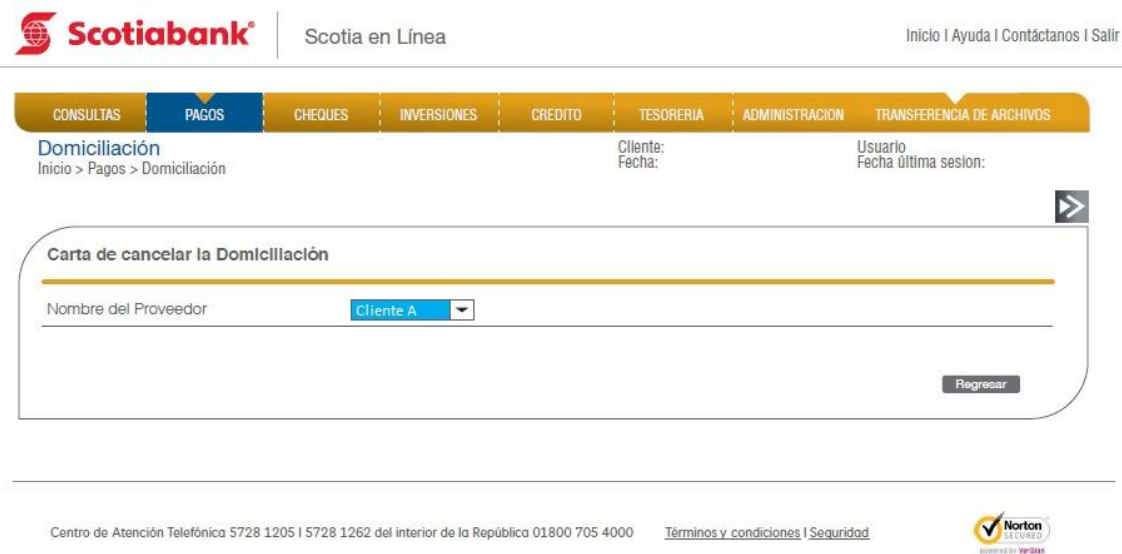
Pagos > Domiciliación > Bajas

1. Selecciona Bajas y da clic en Transmitir. 



The screenshot shows the Scotiabank online banking interface. At the top left is the Scotiabank logo and 'Scotia en Línea'. On the right, there are links for 'Inicio', 'Ayuda', 'Contáctanos', and 'Salir'. Below this is a navigation bar with tabs: CONSULTAS, PAGOS (selected), CHEQUES, INVERSIONES, CREDITO, TESORERIA, ADMINISTRACION, and TRANSFERENCIA DE ARCHIVOS. The main content area is titled 'Domiciliación' with a breadcrumb 'Inicio > Pagos > Domiciliación'. On the right, there are labels for 'Cliente: Fecha:' and 'Usuario Fecha última sesión:'. A 'Servicio' section contains three radio buttons: 'Altas / Contrataciones', 'Bajas / Cancelaciones' (selected), and 'Aclaraciones / Cargos Objetados'. At the bottom, there is contact information for the telephone center, links for 'Términos y condiciones' and 'Seguridad', and a Norton Security logo.

2. Selecciona el nombre del proveedor deseado y da clic en Transmitir. 



The screenshot shows the Scotiabank online banking interface for the 'Carta de cancelar la Domiciliación' step. The layout is similar to the previous screenshot, with the 'PAGOS' tab selected. The main content area is titled 'Carta de cancelar la Domiciliación' with a breadcrumb 'Inicio > Pagos > Domiciliación'. Below the title is a dropdown menu labeled 'Nombre del Proveedor' with 'Cliente A' selected. A 'Regresar' button is located at the bottom right of the form area. The footer contains the same contact information, links, and Norton Security logo as the previous screenshot.

3. Ingresa los datos requeridos por el sistema y da clic en Transmitir. ➡

Scotiabank Scotia en Línea Inicio | Ayuda | Contáctanos | Salir

CONSULTAS **PAGOS** CHEQUES INVERSIONES CREDITO TESORERIA ADMINISTRACION TRANSFERENCIA DE ARCHIVOS

Domiciliación Inicio > Pagos > Domiciliación Cliente: Usuario Fecha: Fecha última sesión:

CARTA PARA CANCELAR LA DOMICILIACIÓN DEL PAGO DE SERVICIOS

Nombre del Proveedor	Cliente A
R.F.C del Proveedor	XXXXXXXX
Descripción del bien o servicio cuya Domiciliación se solicita cancelar	Pago Recibo
Número de Teléfono a dar de baja del servicio de Domiciliación	0000000000
Dígito Verificador	1

Datos de Identificación de la cuenta

Cuenta	CHQ-MXN- MÉXICO DF - 0000000000-TDD
Clave Bancaria Estandarizada de la cuenta (18 dígitos)	000000000000000000

Número de Identificación generado por el Proveedor (opcional)

Del Cliente	Pago mensual
De Referencia	000000
De Contrato	0000000

Limpiar

4. Ingresas el código de 6 dígitos de tu e-Llave y da clic en Aceptar.

Scotiabank Scotia en Línea Inicio | Ayuda | Contáctanos | Salir

CONSULTAS **PAGOS** CHEQUES INVERSIONES CREDITO TESORERIA ADMINISTRACION TRANSFERENCIA DE ARCHIVOS

Domiciliación Inicio > Pagos > Domiciliación Cliente: Usuario Fecha: Fecha última sesión:

Validación e-Llave

Ingresas el número que aparece en tu e-Llave

- Verifica la información presentada por el sistema; si es correcta, da clic en Aceptar. El sistema emitirá un acuse de recibo con el folio de tu operación. Si deseas imprimir esta información, da clic en el botón Imprimir. Posteriormente se presentará la vista preliminar de la impresión, da clic en el botón imprimir.



CONSULTAS | **PAGOS** | CHEQUES | INVERSIONES | CREDITO | TESORERIA | ADMINISTRACION | TRANSFERENCIA DE ARCHIVOS

Domiciliación

Inicio > Pagos > Domiciliación

Cliente:
Fecha:

Usuario
Fecha última sesión:




Impresión de Comprobante de Baja Domiciliación

Nombre del Proveedor	Cliente A
R.F.C	XXXXXXXX
Descripción del Bien o Servicio	Pago Recibo
Cuenta	CHQ-MXN- MÉXICO DF - 00000000000-TDD
Clave Bancaria Estandarizada (CLABE)	000000000000000000
Número de Teléfono	0000000000
Dígito Verificador	1
Número de Folio	0000000000
Fecha de Solicitud	
Hora de Solicitud	
Solicitado por	NOMBRE CLIENTE
Estado de la operación	CUENTA DE CHEQUES NO REGISTRADA PARA DOMICILIAR
Mensaje	

Aclaración / Cargos Objetados

Pagos > Domiciliación > Aclaración

1. Selecciona Aclaración / Cargos Objetados y da clic en Transmitir. 



The screenshot shows the Scotiabank online interface. At the top left is the Scotiabank logo and 'Scotia en Línea'. On the right, there are links for 'Inicio', 'Ayuda', 'Contáctanos', and 'Salir'. Below this is a navigation bar with tabs for 'CONSULTAS', 'PAGOS', 'CHEQUES', 'INVERSIONES', 'CREDITO', 'TESORERIA', 'ADMINISTRACION', and 'TRANSFERENCIA DE ARCHIVOS'. The 'PAGOS' tab is active. Below the navigation bar, the page title is 'Domiciliación' with a breadcrumb 'Inicio > Pagos > Domiciliación'. There are fields for 'Cliente: Fecha:' and 'Usuario Fecha última sesión:'. A right-pointing arrow icon is visible. The main content area is titled 'Servicio' and contains three radio button options: 'Altas / Contrataciones', 'Bajas / Cancelaciones', and 'Aclaraciones / Cargos Objetados', which is selected. At the bottom, there is contact information for the telephone center, links for 'Términos y condiciones' and 'Seguridad', and a Norton logo.

2. Selecciona el Nombre del Proveedor deseado y da clic en Transmitir.



The screenshot shows the Scotiabank online interface for the 'Carta para objetar cargos por Domiciliación' step. The layout is similar to the previous screenshot, with the same navigation bar and breadcrumb. The main content area is titled 'Carta para objetar cargos por Domiciliación'. It features a dropdown menu for 'Nombre del Proveedor' with 'CLIENTE A' selected. A 'Regresar' button is located at the bottom right of the form area. The footer contains the same contact information, links, and Norton logo as the previous screenshot.

3. Ingresa la información solicitada por el sistema y da clic en Transmitir. ➡

Scotiabank Scotia en Línea Inicio | Ayuda | Contáctanos | Salir

CONSULTAS **PAGOS** CHEQUES INVERSIONES CREDITO TESORERIA ADMINISTRACION TRANSFERENCIA DE ARCHIVOS

Domiciliación Inicio > Pagos > Domiciliación Cliente: Fecha: Usuario Fecha última sesión:

Carta para objetar cargos por Domiciliación

Importe de la devolución	<input type="text"/>
Cargo realizado el día (AAAA/MM/DD)	<input type="text" value="AAAA/MM/DD"/>
Cuenta	<input type="text" value="CHQ-MXN- MÉXICO DF - 0000000000-TDD"/>
CLABE	<input type="text" value="0000000000000000"/>
Número de Teléfono	<input type="text" value="000000000"/>
Dígito Verificador	<input type="text" value="1"/>
Número de Folio (14 dígitos) (Número que aparece en su Estado de Cuenta)	<input type="text" value="00000000000000"/>

MOTIVO DE LA SOLICITUD DE ACLARACIÓN / OBJECCIÓN DEL CARGO

- No autoricé el cargo
- El importe del cargo excede el monto que autoricé
- La autorización fue cancelada con anterioridad a la relación del cargo
- Duplicidad del cargo, realizado los días día y día de Mes de Año

4. Ingresa el código de 6 dígitos de tu e-Llave y da clic en Aceptar.

Scotiabank Scotia en Línea Inicio | Ayuda | Contáctanos | Salir

CONSULTAS **PAGOS** CHEQUES INVERSIONES CREDITO TESORERIA ADMINISTRACION TRANSFERENCIA DE ARCHIVOS

Domiciliación Inicio > Pagos > Domiciliación Cliente: Fecha: Usuario Fecha última sesión:

Validación e-Llave

Ingresa el número que aparece en tu e-Llave

5. Valida la información presentada por el sistema; si es correcta, da clic en Aceptar. El sistema emitirá un acuse de recibo con el folio de tu operación. Si deseas imprimir esta información, da clic en el botón Imprimir. Posteriormente se presentará la vista preliminar de la impresión, da clic en el botón imprimir.



Scotia en Línea

Inicio | Ayuda | Contáctanos | Salir



Domiciliación
Inicio > Pagos > Domiciliación

Cliente:
Fecha:

Usuario
Fecha última sesión:



Impresión de Comprobante de Aclaración de Domiciliación

Nombre del Proveedor	CLIENTE A
Cuenta	CHQ-MXN- MÉXICO DF - 0000000000-TDD
Clave Bancaria Estandarizada (CLABE)	000000000000000000
Número de Teléfono	0000000000
Dígito Verificador	1
Número de Folio del Estado de Cuenta	0000000000
Importe de la devolución	00.00
Fecha del Cargo	AAAA/MM/DD
Motivo de la devolución	No autoricé el cargo
Correo Electrónico	nombre@nombre.com



Scotia en Línea

Inicio | Ayuda | Contáctanos | Salir



Domiciliación
Inicio > Pagos > Domiciliación

Cliente:
Fecha:

Usuario
Fecha última sesión:



Imprimir

General Opciones

Seleccionar impresora

Agregar impresora

Impresora OK

Estado: Listo

Ubicación:

Comentario:

Intervalla de páginas

Todo

Selección

Página actual

Páginas:

Escrita un solo número o intervalo de páginas. Por ejemplo: 5-12

Número de copias: 1

Intercalar

Imprimir Cancelar Aplicar

Impresión de Comprobante de Aclaración de Domiciliación

Nombre del Proveedor	CLIENTE A
Cuenta	CHQ-MXN- MÉXICO DF - 0000000000-TDD
Clave Bancaria Estandarizada (CLABE)	000000000000000000
Número de Teléfono	0000000000
Dígito Verificador	1
Número de Folio del Estado de Cuenta	0000000000
Importe de la devolución	00.00
Fecha del Cargo	AAAA/MM/DD
Motivo de la devolución	No autoricé el cargo
Correo Electrónico	nombre@nombre.com

Para cualquier duda o mayor información comunícate a nuestro Centro de Atención Telefónica: 55 5728 1205, 5728 1262 y 01 800 705 4000 o consulta **Scotia en Línea**: <https://see.sbi.com.mx/invernet2000/Login.jsp> Para mayor información sobre términos, condiciones, comisiones y requisitos de contratación, consulta: scotiabank.com.mx Scotia en Línea es un servicio ofrecido por Scotiabank Inverlat, S.A, Institución de Banca Múltiple, Grupo Financiero Scotiabank Inverlat.