

SCOTIABANK INVERLAT, S. A.
Institución de Banca Múltiple
Grupo Financiero Scotiabank Inverlat
Y SUBSIDIARIAS

Estados Financieros Consolidados

31 de diciembre de 2007 y 2006

(Con el Informe de los
Auditores Independientes)



KPMG Cárdenas Dosal
Manuel Avila Camacho 176 P 1
Col. Reforma Social
11650 México, D.F.

Teléfono: + 01 (55) 52 46 83 00
Fax: + 01 (55) 55 20 27 51
www.kpmg.com.mx

Informe de los Auditores Independientes

Al Consejo de Administración y a los Accionistas
Scotiabank Inverlat, S. A.,
Institución de Banca Múltiple,
Grupo Financiero Scotiabank Inverlat:

Hemos examinado los balances generales consolidados de Scotiabank Inverlat, S. A., Institución de Banca Múltiple, Grupo Financiero Scotiabank Inverlat y Subsidiarias (el Banco) al 31 de diciembre de 2007 y 2006 y los estados consolidados de resultados, de variaciones en el capital contable y de cambios en la situación financiera, que les son relativos, por los años terminados en esas fechas. Dichos estados financieros consolidados son responsabilidad de la administración del Banco. Nuestra responsabilidad consiste en expresar una opinión sobre los mismos, con base en nuestras auditorías.

Nuestros exámenes fueron realizados de acuerdo con las normas de auditoría generalmente aceptadas en México, las cuales requieren que la auditoría sea planeada y realizada de tal manera que permita obtener una seguridad razonable de que los estados financieros consolidados no contienen errores importantes y de que están preparados de acuerdo con los criterios de contabilidad para las instituciones de crédito en México. La auditoría consiste en el examen, con base en pruebas selectivas, de la evidencia que soporta las cifras y revelaciones en los estados financieros consolidados; asimismo, incluye la evaluación de los criterios de contabilidad utilizados, de las estimaciones significativas efectuadas por la administración y de la presentación de los estados financieros consolidados tomados en su conjunto. Consideramos que nuestros exámenes proporcionan una base razonable para sustentar nuestra opinión.

Como se explica en la nota 2 a los estados financieros consolidados, el Banco está obligado a preparar y presentar sus estados financieros de acuerdo con los criterios de contabilidad establecidos por la Comisión Nacional Bancaria y de Valores (la Comisión Bancaria) para las instituciones de crédito en México, que siguen en lo general las normas de información financiera mexicanas, emitidas por el Consejo Mexicano para la Investigación y Desarrollo de Normas de Información Financiera, A. C. Los criterios de contabilidad incluyen reglas particulares, cuya aplicación, en algunos casos, difiere de las citadas normas.

En nuestra opinión, los estados financieros consolidados antes mencionados, presentan razonablemente, en todos los aspectos importantes, la situación financiera de Scotiabank Inverlat, S. A., Institución de Banca Múltiple, Grupo Financiero Scotiabank Inverlat y Subsidiarias al 31 de diciembre de 2007 y 2006, los resultados de sus operaciones, las variaciones en su capital contable y los cambios en su situación financiera por los años terminados en esas fechas, de conformidad con los criterios de contabilidad establecidos por la Comisión Bancaria para las instituciones de crédito en México, tal como se describen en la nota 2 a los estados financieros consolidados.

KPMG CARDENAS DOSAL, S. C.

C.P.C. Alejandro De Alba Mora

15 de febrero de 2008.

SCOTIABANK INVERLAT, S. A.
Institución de Banca Múltiple, Grupo Financiero Scotiabank Inverlat
Y SUBSIDIARIAS

Balances Generales Consolidados

31 de diciembre de 2007 y 2006

(Millones de pesos de poder adquisitivo constante al 31 de diciembre de 2007)

Activo	2007	2006	Pasivo y Capital Contable	2007	2006
Disponibilidades (nota 5)	\$ 16,827	20,326	Captación tradicional (nota 14):		
Inversiones en valores (nota 6):			Depósitos de exigibilidad inmediata	\$ 50,096	45,218
Títulos para negociar	12,480	9,139	Depósitos a plazo:		
Títulos disponibles para la venta	4,841	4,744	Público en general	45,498	44,301
Títulos conservados a vencimiento	1,666	1,973	Mercado de dinero	150	5,769
	<u>18,987</u>	<u>15,856</u>	Bonos bancarios	6,236	4,385
				<u>101,980</u>	<u>99,673</u>
Operaciones con valores y derivadas:			Préstamos interbancarios y de otros		
Saldos deudores en operaciones de			organismos (nota 15):		
reporto (nota 7)	72	57	De exigibilidad inmediata		2,125
Operaciones con instrumentos financieros			De corto plazo	1,606	1,095
derivados (nota 8)	17	9	De largo plazo	2,987	3,117
	<u>89</u>	<u>66</u>		<u>4,593</u>	<u>6,337</u>
Cartera de crédito vigente (nota 9):			Operaciones con valores y derivadas:		
Créditos comerciales:			Saldos acreedores en operaciones		
Actividad empresarial o comercial	24,458	23,282	de reporto (nota 7)	27	8
Entidades financieras	3,120	3,749	Operaciones con instrumentos		
Entidades gubernamentales	11,224	18,673	financieros derivados (nota 8)	156	42
	<u>38,802</u>	<u>45,704</u>		<u>183</u>	<u>50</u>
Créditos al consumo	19,373	18,386	Otras cuentas por pagar:		
Créditos a la vivienda	30,825	24,177	Impuesto sobre la renta y participación de		
	<u>89,000</u>	<u>88,267</u>	los trabajadores en la utilidad		
			por pagar (nota 17)	587	287
Cartera de crédito vencida (nota 9):			Acreedores diversos y otras cuentas	5,682	4,379
Créditos vencidos comerciales:			por pagar	<u>6,269</u>	<u>4,666</u>
Actividad empresarial o comercial	555	583	Créditos diferidos y cobros anticipados	589	380
Créditos vencidos de consumo	1,073	633		<u>113,614</u>	<u>111,106</u>
Créditos vencidos a la vivienda	1,116	768	Total pasivo		
	<u>2,744</u>	<u>1,984</u>	Capital contable (nota 18):		
Total cartera de crédito vencida	<u>2,744</u>	<u>1,984</u>	Capital contribuido:		
Cartera de crédito	91,744	90,251	Capital social	7,451	4,193
Menos:			Prima en venta de acciones	472	472
Estimación preventiva para				<u>7,923</u>	<u>4,665</u>
riesgos crediticios (nota 9h)	3,176	2,876	Capital ganado:		
Total de cartera de crédito, neto	<u>88,568</u>	<u>87,375</u>	Reservas de capital	1,536	1,139
Otras cuentas por cobrar, neto (notas 1a. y 10)	6,652	3,674	Resultado de ejercicios anteriores	8,263	9,668
Bienes adjudicados, neto (nota 11)	67	100	Resultado por valuación de títulos		
Inmuebles, mobiliario y equipo, neto (nota 12)	2,426	2,326	disponibles para la venta	62	159
Inversiones permanentes en acciones			Resultado por valuación de instrumentos		
(nota 13)	142	484	de cobertura de flujos de efectivo	12	-
Impuestos diferidos, neto (nota 17)	755	181	Resultado por tenencia de activos		
Otros activos, cargos diferidos, pagos			no monetarios:		
anticipados e intangibles	1,196	843	Por valuación de inmuebles,		
			mobiliario y equipo	3	3
			Por valuación de inversiones		
			permanentes en acciones	550	547
			Ajustes por obligaciones laborales		
			al retiro	(8)	(24)
			Resultado neto	3,754	3,968
				<u>14,172</u>	<u>15,460</u>
			Total capital contable	22,095	20,125
			Compromisos y contingencias		
			(nota 22)		
Total activo	\$ <u>135,709</u>	<u>131,231</u>	Total pasivo y capital contable	\$ <u>135,709</u>	<u>131,231</u>

(Continúa)

SCOTIABANK INVERLAT, S. A.
Institución de Banca Múltiple, Grupo Financiero Scotiabank Inverlat
Y SUBSIDIARIAS

Balances Generales Consolidados, continuación

31 de diciembre de 2007 y 2006

(Millones de pesos de poder adquisitivo constante al 31 de diciembre de 2007, excepto capital social histórico)


	<u>2007</u>	<u>2006</u>
Cuentas de orden (notas 7 y 20)		
Avales otorgados		
Activos y pasivos contingentes	\$ 1,621	1,171
Compromisos crediticios	71	-
Bienes en fideicomiso o mandato:	1,163	1,260
Fideicomisos	81,168	74,589
Mandatos	554	591
	<u>81,722</u>	<u>75,180</u>
	\$ <u>84,577</u>	<u>77,611</u>
Operaciones de banca de inversión por cuenta de terceros, neto	\$ 55,888	49,479
Bienes en custodia o en administración	330,278	594,884
Intereses devengados no cobrados derivados de la cartera de crédito vencida	<u>213</u>	<u>192</u>
Títulos a recibir por reporto	\$ 34,610	31,208
Menos- Acreedores por reporto	<u>34,618</u>	<u>31,204</u>
	<u>(8)</u>	<u>4</u>
Títulos a entregar por reporto	17,664	11,600
Menos - Deudores por reporto	<u>17,717</u>	<u>11,645</u>
	<u>53</u>	<u>45</u>
Reportos, neto	\$ <u>45</u>	<u>49</u>
Otras cuentas de registro	\$ <u>1,978,753</u>	<u>657,396</u>


"El capital social histórico al 31 de diciembre de 2007 y 2006 asciende a \$6,200 y \$3,025 millones, respectivamente.


Ver notas adjuntas a los estados financieros consolidados.


Los presentes balances generales se formularon de conformidad con los criterios de contabilidad para las instituciones de crédito, emitidos por la Comisión Nacional Bancaria y de Valores con fundamento en lo dispuesto por los Artículos 99, 101 y 102 de la Ley de Instituciones de Crédito, de observancia general y obligatoria, aplicados de manera consistente, encontrándose reflejadas las operaciones efectuadas por la Institución hasta las fechas arriba mencionadas, las cuales se realizaron y valoraron con apego a sanas prácticas bancarias y a las disposiciones legales y administrativas aplicables."

"Los presentes balances generales fueron aprobados por el Consejo de Administración bajo la responsabilidad de los directivos que los suscriben".


 Nicole Reich de Polignac
 Directora General


 Jean-Luc Rich
 Director General Adjunto
 Finanzas Grupo


 Ken Pflugfelder
 Director Divisional Auditoría
 Grupo


 Gordon Macrae
 Director Contabilidad Grupo

SCOTIABANK INVERLAT, S. A.,
 Institución de Banca Múltiple, Grupo Financiero Scotiabank Inverlat
 Y SUBSIDIARIAS

Estados Consolidados de Resultados

Años terminados el 31 de diciembre de 2007 y 2006


(Millones de pesos de poder adquisitivo constante al 31 de diciembre de 2007)


	<u>2007</u>	<u>2006</u>
Ingresos por intereses (nota 21)	\$ 17,018	17,588
Gastos por intereses (nota 21)	(8,579)	(9,883)
Resultado por posición monetaria, neto (nota 21)	<u>(606)</u>	<u>(467)</u>
Margen financiero	7,833	7,238
Estimación preventiva para riesgos crediticios (nota 9h)	<u>(1,849)</u>	<u>(486)</u>
Margen financiero ajustado por riesgos crediticios	5,984	6,752
Comisiones y tarifas cobradas (nota 21)	2,538	2,179
Comisiones y tarifas pagadas	(412)	(510)
Resultado por intermediación (nota 21)	<u>697</u>	<u>605</u>
Ingresos totales de la operación	8,807	9,026
Gastos de administración y promoción	<u>(7,024)</u>	<u>(6,584)</u>
Resultado de la operación	1,783	2,442
Otros productos (notas 6, 17, 21 y 22)	2,258	2,174
Otros gastos (nota 21)	<u>(222)</u>	<u>(317)</u>
Resultado antes de impuestos, participación de los trabajadores en la utilidad (PTU), participación en el resultado de subsidiarias y asociadas y partida extraordinaria	3,819	4,299
Impuesto sobre la renta (ISR), al activo y PTU causados (nota 17)	(628)	(314)
ISR y PTU diferidos (nota 17)	<u>537</u>	<u>(56)</u>
Resultado antes de participación en el resultado de asociadas y partida extraordinaria	3,728	3,929
Participación en el resultado de asociadas, neto	<u>26</u>	<u>62</u>
Resultado por operaciones continuas	3,754	3,991
Partida extraordinaria por pérdida en reducción anticipada de obligaciones laborales (nota 16)	<u>-</u>	<u>(23)</u>
Resultado neto mayoritario	\$ <u>3,754</u>	<u>3,968</u>


Ver notas adjuntas a los estados financieros consolidados.


"Los presentes estados de resultados se formularon de conformidad con los criterios de contabilidad para las instituciones de crédito, emitidos por la Comisión Nacional Bancaria y de Valores con fundamento en lo dispuesto por los Artículos 99, 101 y 102 de la Ley de Instituciones de Crédito, de observancia general y obligatoria, aplicados de manera consistente, encontrándose reflejados todos los ingresos y egresos derivados de las operaciones efectuadas por la Institución durante los periodos arriba mencionados, las cuales se realizaron y valoraron con apego a sanas prácticas bancarias y a las disposiciones legales y administrativas aplicables."

"Los presentes estados de resultados fueron aprobados por el Consejo de Administración bajo la responsabilidad de los directivos que los suscriben"


 Nicole Rich de Polignac
 Directora General


 Ken Pflugfelder
 Director Divisional Auditoría Grupo


 Jean-Luc Rich
 Director General Adjunto Finanzas Grupo


 Gordon Macrae
 Director Contabilidad Grupo

SCOTIABANK INVERLAT, S. A.,
Institución de Banca Múltiple, Grupo Financiero Scotiabank Inverlat
Y SUBSIDIARIAS

Estados Consolidados de Variaciones en el Capital Contable

Años terminados el 31 de diciembre de 2007 y 2006

(Millones de pesos de poder adquisitivo constante al 31 de diciembre de 2007)


	Capital contribuido			Capital ganado							Total del capital contable	
	Capital social	Prima en venta de acciones	Reservas de capital	Resultado de ejercicios anteriores	Resultado por valuación de títulos disponibles para la venta	Resultado por valuación de instrumentos de cobertura de flujos de efectivo	Resultado por tenencia de activos no monetarios	Por valuación de inmuebles, mobiliario y equipo	Por valuación de inversiones permanentes en acciones	Ajustes por obligaciones laborales al retiro		Resultado neto
Saldos al 31 de diciembre de 2005	\$ 4,193	472	750	6,165	113	—	3	538	—	—	3,892	16,126
Movimientos inherentes a las decisiones de los accionistas:												
Acuerdos tomados en las Asambleas Generales Ordinarias de Accionistas del 28 de abril de 2006 – Aplicación del resultado del ejercicio 2005	—	—	389	3,503	—	—	—	—	—	—	(3,892)	—
Movimientos inherentes al reconocimiento de la utilidad integral (nota 18C):												
Resultado neto	—	—	—	—	—	—	—	—	—	—	3,968	3,968
Efectos de valuación, neto de impuesto diferido por \$27 en el caso de títulos disponibles para la venta	—	—	—	—	46	—	—	9	—	—	—	55
Reconocimiento de pasivo adicional en capital contable, neto de impuesto diferido por \$14 (nota 16)	—	—	—	—	—	—	—	—	—	(24)	—	(24)
Total de la utilidad integral	—	—	—	—	46	—	—	9	—	(24)	3,968	3,999
Saldos al 31 de diciembre de 2006	4,193	472	1,139	9,668	159	—	3	547	—	(24)	3,968	20,125
Movimientos inherentes a las decisiones de los accionistas:												
Acuerdos tomados en las Asambleas Generales Ordinarias de Accionistas del 27 de abril de 2007 – Aplicación del resultado del ejercicio 2006	—	—	397	3,571	—	—	—	—	—	—	(3,968)	—
Capitalización de utilidades (nota 18a)	3,258	—	—	(3,258)	—	—	—	—	—	—	—	—
Dividendos decretados (nota 18b)	—	—	—	(1,718)	—	—	—	—	—	—	—	(1,718)
Total de las utilidades	3,258	—	397	(1,405)	—	—	—	—	—	—	(3,968)	(1,718)
Movimientos inherentes al reconocimiento de la utilidad integral (nota 18C):												
Resultado neto	—	—	—	—	—	—	—	—	—	—	3,754	3,754
Efectos de valuación, neto de impuesto diferido por \$59 y \$7 en el caso de títulos disponibles para la venta e instrumentos de cobertura, respectivamente	—	—	—	—	(97)	12	—	3	—	—	—	(82)
Reconocimiento de pasivo adicional en capital contable, neto de impuesto diferido por \$15 (nota 16)	—	—	—	—	—	—	—	—	—	16	—	16
Total de la utilidad integral	—	—	—	—	(97)	12	—	3	—	16	3,754	3,688
Saldos al 31 de diciembre de 2007	\$ 7,451	472	1,536	8,263	62	12	3	550	—	(8)	3,754	22,095


Ver notas adjuntas a los estados financieros consolidados.


"Los presentes estados de variaciones en el capital contable se formularon de conformidad con los criterios de contabilidad para las instituciones de crédito, emitidos por la Comisión Nacional Bancaria y de Valores con fundamento en lo dispuesto por los Artículos 99, 101 y 102 de la Ley de Instituciones de Crédito, de observancia general y obligatoria, aplicados de manera consistente, encontrándose reflejados todos los movimientos en las cuentas de capital contable derivados de las operaciones efectuadas por la Institución durante los periodos arriba mencionados, las cuales se realizaron y valoraron con apego a sanas prácticas bancarias y a las disposiciones legales y administrativas aplicables."

"Los presentes estados de variaciones en el capital contable fueron aprobados por el Consejo de Administración bajo la responsabilidad de los directivos que los suscriben".


Nicole León de Polanco
Directora General


Jean-Luc Rich
Director General Adjunto Finanzas Grupo


Ren Pflugfelder
Director Divisional Auditoría Grupo


Gordon Macrae
Director Contabilidad Grupo

SCOTIABANK INVERLAT, S. A.,
 Institución de Banca Múltiple, Grupo Financiero Scotiabank Inverlat
 Y SUBSIDIARIAS

Estados Consolidados de Cambios en la Situación Financiera

Años terminados el 31 de diciembre de 2007 y 2006


(Millones de pesos de poder adquisitivo constante al 31 de diciembre de 2007)


	<u>2007</u>	<u>2006</u>
Actividades de operación:		
Resultado neto	\$ 3,754	3,968
Partidas aplicadas a resultados que no requieren (generan) recursos:		
Estimación preventiva para riesgos crediticios	1,849	486
Participación en el resultado de asociadas	(26)	(62)
Estimación por baja de valor de bienes adjudicados	22	1
Resultado por valuación a valor razonable de reportos, operaciones con valores y derivadas	(80)	(52)
Impuesto sobre la renta y participación de los trabajadores en la utilidad diferidos	(537)	70
Depreciación y amortización	175	150
Partida extraordinaria por pérdida en reducción anticipada de obligaciones laborales (nota 16)	-	23
Recursos generados por la operación	<u>5,157</u>	<u>4,584</u>
Cambios en las partidas relacionadas con la operación:		
Incremento (decremento) de operaciones pasivas:		
Captación tradicional	2,307	3,348
Préstamos interbancarios y de otros organismos	(1,744)	(5,260)
(Incremento) decremento de operaciones activas:		
Cartera de crédito	(3,042)	(2,843)
Inversiones en valores	(3,219)	(2,087)
Operaciones con valores y derivadas	141	(8)
Recursos utilizados en actividades de operación	<u>(400)</u>	<u>(2,266)</u>
Actividades de financiamiento:		
Pago de dividendos (nota 18b)	(906)	
Aumento en otras cuentas por pagar	808	690
Recursos (utilizados en) generados por actividades de financiamiento	<u>(98)</u>	<u>690</u>
Actividades de inversión:		
Adquisición de inmuebles, mobiliario y equipo, neto	(266)	(348)
Disminución de bienes adjudicados	11	72
Disminución (aumento) en inversiones permanentes en acciones	371	23
Créditos diferidos y otros activos, cargos diferidos e intangibles, neto	(139)	(24)
Otras cuentas por cobrar	(2,978)	(1,959)
Recursos utilizados en actividades de inversión	<u>(3,001)</u>	<u>(2,236)</u>
Disminución de disponibilidades	(3,499)	(3,812)
Disponibilidades:		
Al principio del año	<u>20,326</u>	<u>24,138</u>
Al final del año	\$ <u>16,827</u>	<u>20,326</u>


Ver notas adjuntas a los estados financieros consolidados.


"Los presentes estados de cambios en la situación financiera se formularon de conformidad con los criterios de contabilidad para las instituciones de crédito, emitidos por la Comisión Nacional Bancaria y de Valores con fundamento en lo dispuesto por los Artículos 99, 101 y 102 de la Ley de Instituciones de Crédito, de observancia general y obligatoria, aplicados de manera consistente, encontrándose reflejados todos los orígenes y aplicaciones de efectivo derivados de las operaciones efectuadas por la Institución durante los periodos arriba mencionados, las cuales se realizaron y valoraron con apego a sanas prácticas bancarias y a las disposiciones legales y administrativas aplicables."

"Los presentes estados de cambios en la situación financiera fueron aprobados por el Consejo de Administración bajo la responsabilidad de los directivos que los suscriben".


 Nicole Reid de Polignac
 Directora General


 Ken Prügfelder
 Director Divisional Auditoría Grupo


 Jean-Luc Rich
 Director General Adjunto Finanzas Grupo


 Gordon Macrae
 Director Contabilidad Grupo

SCOTIABANK INVERLAT, S. A.
Institución de Banca Múltiple, Grupo Financiero Scotiabank Inverlat
Y SUBSIDIARIAS

Notas a los Estados Financieros Consolidados

31 de diciembre de 2007 y 2006

(Millones de pesos de poder adquisitivo constante al 31 de diciembre de 2007,
excepto cuando se indica diferente)

(1) Actividad y operaciones sobresalientes-

Actividad-

Scotiabank Inverlat, S. A. (el Banco) es una subsidiaria de Grupo Financiero Scotiabank Inverlat, S. A. de C. V. (el Grupo) quien posee el 99.99% de su capital social. El Grupo es a su vez una subsidiaria de The Bank of Nova Scotia (BNS) quien posee el 97.3% de su capital social. El Banco, con fundamento en la Ley de Instituciones de Crédito, está autorizado para realizar operaciones de banca múltiple, que comprenden, entre otras, la recepción de depósitos, la aceptación de préstamos, el otorgamiento de créditos, la operación con valores y la celebración de contratos de fideicomiso. Los estados financieros consolidados de Scotiabank Inverlat, S. A. y sus subsidiarias incluyen los de las subsidiarias totalmente poseídas, Inmobiliaria Scotia Inverlat, S. A. de C. V. (la Inmobiliaria), Servicios Complementarios y Resguardo, S. A. de C. V. (SECORESA) que presta servicios de mantenimiento y vigilancia, Scotia Servicios de Apoyo, S. A. de C. V. (Scotia Servicios) que apoya la administración del negocio adquirente de tarjeta de crédito, Scotia Inverlat Derivados, S. A. de C. V. (Scotia Derivados) que actúa como socio operador de contratos de futuros y opciones cotizados en el MexDer Mercado Mexicano de Derivados, S. A. de C. V. (MexDer) y a partir del año 2007 dos fideicomisos denominados Banco Inverlat, S. A., Fideicomiso Socio Liquidador y Banco Inverlat, S. A., Fideicomiso 101776 Socio Liquidador, 101776 (Fideicomisos MexDer), cuyo objetivo es celebrar operaciones con contratos de futuro y de opción por cuenta propia y de terceros, respectivamente.

Operaciones sobresalientes 2007-

(a) Adquisición de derechos de cobro de cartera automotriz

El 27 de septiembre de 2007, el Banco celebró un contrato con una sociedad financiera de objeto limitado (Sofol), mediante el cual se compromete a adquirir a través de un título de emisión única (pagaré sustituible), los derechos de cobro correspondientes a una bursatilización privada de cartera de automóviles fideicomitada por la Sofol. La operación tiene una vigencia de siete años, en la cual el Banco podrá durante los dos primeros años, mediante el correspondiente canje del pagaré sustituible, adquirir parcialmente a solicitud de la Sofol los derechos de cobro hasta alcanzar un importe máximo de \$4,000 (ver nota 10).

(b) Programa institucional de sustitución de créditos hipotecarios denominados en udis a pesos y de promoción para el pago anticipado de cartera hipotecaria en udis

En septiembre de 2007 el Banco implementó un programa de sustitución de créditos y de facilidad para el pago anticipado de los mismos, dirigidos a los deudores de cartera hipotecaria en UDIS, el cual ofrece las alternativas descritas en la siguiente hoja.

(Continúa)

SCOTIABANK INVERLAT, S. A.
 Institución de Banca Múltiple, Grupo Financiero Scotiabank Inverlat
Y SUBSIDIARIAS

Notas a los Estados Financieros Consolidados

(Millones de pesos de poder adquisitivo constante al 31 de diciembre de 2007)

- Obtención de un crédito en pesos bajo las condiciones actuales de financiamiento, el cual tendrá como destino el pago del crédito hipotecario en UDIS del propio deudor; al 31 de diciembre de 2007, se han firmado 82 créditos cuyo importe asciende a \$23 y se mantienen registrados en la cartera de crédito de vivienda como créditos renovados.
- Liquidación anticipada del saldo insoluto del crédito en UDIS con recursos propios del acreditado. Al 31 de diciembre de 2007, se han liquidado 19 créditos por un importe de \$8, bajo esta alternativa.

En las dos opciones mencionadas el Banco otorga descuentos adicionales a los que de acuerdo a los programas de apoyo correspondan a los créditos de los deudores que ejerzan cualquiera de dichas alternativas.

Los gastos por emisión de los nuevos créditos son absorbidos por el Banco con cargo a sus resultados del ejercicio, los cuales al 31 de diciembre de 2007, ascendieron a \$1.

Los descuentos adicionales a los que correspondan conforme a los programas de apoyo se aplican contra la estimación preventiva para riesgos crediticios; el monto aplicado al 31 de diciembre de 2007, asciende a \$4.

Operaciones sobresalientes 2006-

El 11 de abril de 2006, el Banco adquirió cartera de consumo (créditos de automóvil) de una Sociedad Financiera de Objeto Limitado (SOFOL), a un precio pactado compuesto de dos porciones, la primera porción fija pagada en la fecha de la adquisición por \$3,076 (nominales) y una segunda porción consistente en una cantidad determinable, que no podrá exceder de \$360 (nominales, ver nota 9c).

Con fecha 30 de junio de 2005 el Banco publicó un programa de colocación de certificados bursátiles bancarios, con carácter de revolvente, por un monto total autorizado de \$5,000, el cual fue ampliado a \$10,000 el 23 de mayo de 2006. La vigencia del programa es de 48 meses a partir de la fecha de autorización. Al 31 de diciembre de 2007 y 2006, se habían logrado colocar \$6,200 y \$4,200 nominales, respectivamente (ver nota 14).

(2) Resumen de las principales políticas contables-

(a) Bases de presentación y revelación-

El 15 de febrero de 2008, Nicole Reich de Polignac (Directora General), Jean Luc Rich (Director General Adjunto Finanzas Grupo), Ken Pflugfelder (Director Divisional Auditoría Grupo) y Gordon Macrae (Director Contabilidad Grupo) autorizaron la emisión de los estados financieros consolidados dictaminados adjuntos y sus notas.

(Continúa)

SCOTIABANK INVERLAT, S. A.
Institución de Banca Múltiple, Grupo Financiero Scotiabank Inverlat
Y SUBSIDIARIAS

Notas a los Estados Financieros Consolidados

(Millones de pesos de poder adquisitivo constante al 31 de diciembre de 2007)

Los accionistas y la Comisión Nacional Bancaria y de Valores (la Comisión Bancaria) tienen facultades para modificar los estados financieros consolidados después de su emisión. Los estados financieros consolidados de 2007 adjuntos, se someterán a la aprobación de la próxima Asamblea de Accionistas.

Los estados financieros consolidados están preparados, con fundamento en la legislación bancaria, de acuerdo con los criterios de contabilidad para las instituciones de crédito en México, establecidos por la Comisión Bancaria, quien tiene a su cargo la inspección y vigilancia de las instituciones de crédito y realiza la revisión de su información financiera.

Los estados financieros consolidados que se acompañan incluyen los del Banco, los de sus compañías subsidiarias totalmente poseídas y los de los fideicomisos de cartera de créditos reestructurados en unidades de inversión (Fideicomisos UDIS) del Banco. Estos fideicomisos fueron constituidos con el objeto de administrar la cartera reestructurada mediante los programas de apoyo establecidos por el Gobierno Federal, (ver nota 9f), actuando el Banco como fideicomitente y fiduciario y el Gobierno Federal como fideicomisario. Los fideicomisos han sido valuados y agrupados conforme a las reglas contables prescritas por la Comisión Bancaria. Los saldos y transacciones importantes entre las entidades mencionadas se han eliminado en la consolidación.

Los criterios de contabilidad establecidos por la Comisión Bancaria, siguen en lo general las Normas de Información Financiera Mexicanas (NIF), emitidas por el Consejo Mexicano para la Investigación y Desarrollo de Normas de Información Financiera, A. C. (CINIF), e incluyen reglas particulares de registro, valuación, presentación y revelación, cuya aplicación difiere de las citadas normas - ver incisos b y é de esta nota.

Los criterios de contabilidad incluyen, en aquellos casos no previstos por los mismos, un proceso de supletoriedad, que permite utilizar otros principios y normas contables, en el siguiente orden: las NIF; las Normas Internacionales de Información Financiera (NIIF) establecidas por el Consejo de Normas Internacionales de Contabilidad; los principios de contabilidad generalmente aceptados en los Estados Unidos de América (US GAAP); o en los casos no previstos por los principios y normas anteriores, cualquier norma contable formal y reconocida que no contravenga los criterios generales de la Comisión Bancaria.

Los estados financieros consolidados adjuntos están expresados en millones de pesos de poder adquisitivo constante, utilizando para tal efecto el valor de la Unidad de Inversión (UDI), que es una unidad de cuenta cuyo valor es determinado por el Banco de México (Banco Central) en función de la inflación. Los valores de la UDI utilizados al 31 de diciembre se muestran en la siguiente hoja.

(Continúa)

SCOTIABANK INVERLAT, S. A.
 Institución de Banca Múltiple, Grupo Financiero Scotiabank Inverlat
Y SUBSIDIARIAS

Notas a los Estados Financieros Consolidados

(Millones de pesos de poder adquisitivo constante al 31 de diciembre de 2007,
 excepto valores de la UDI)

<u>31 de diciembre de</u>	<u>UDI</u>	<u>Inflación anual</u>
2007	\$ 3.932983	3.80%
2006	3.788954	4.16%
2005	3.637532	2.91%

Para propósitos de revelación en las notas a los estados financieros consolidados, cuando se hace referencia a pesos o "\$", se trata de pesos mexicanos, y cuando se hace referencia a dólares o "USD", se trata de dólares de los Estados Unidos de América.

Los estados financieros consolidados del Banco reconocen los activos y pasivos provenientes de operaciones de compraventa de divisas, inversiones en valores, reportos e instrumentos financieros derivados en la fecha en que la operación es concertada, independientemente de su fecha de liquidación.

La preparación de los estados financieros consolidados requiere que la administración efectúe estimaciones y suposiciones que afectan los importes registrados de activos y pasivos y la revelación de activos y pasivos contingentes a la fecha de los estados financieros, así como los importes registrados de ingresos y gastos durante el ejercicio. Los resultados reales pueden diferir de estas estimaciones y suposiciones.

El balance general y el estado de resultados consolidados del ejercicio 2006, incluyen ciertas reclasificaciones para conformarlos con las clasificaciones utilizadas en 2007.

(b) Disponibilidades-

Este rubro se compone de efectivo, metales preciosos amonedados, saldos bancarios, operaciones de compraventa de divisas a 24 y 48 horas, cuentas de margen asociadas a transacciones con contratos estandarizados de futuros y opciones celebrados en la bolsa de derivados, préstamos bancarios con vencimientos iguales o menores a tres días (operaciones de "Call Money") y depósitos con el Banco Central, los cuales incluyen los depósitos de regulación monetaria que el Banco está obligado conforme a Ley, a mantener, con el propósito de regular la liquidez en el mercado de dinero; dichos depósitos carecen de plazo y devengan intereses a la tasa promedio de la captación bancaria. Conforme al Boletín C-10 de las NIF, las cuentas de margen antes mencionadas se presentarían dentro del rubro de "Operaciones con instrumentos financieros derivados".

Los derechos originados por las ventas de divisas a 24 y 48 horas se registran en el rubro de "Otras cuentas por cobrar" y las obligaciones derivadas de las compras de divisas a 24 y 48 horas se registran en el rubro de "Acreedores diversos y otras cuentas por pagar".

(c) Inversiones en valores-

Comprende acciones, valores gubernamentales y papel bancario, cotizados y no cotizados, que se clasifican utilizando las categorías que se muestran en la siguiente hoja, atendiendo a la intención de la administración sobre su tenencia.

(Continúa)

SCOTIABANK INVERLAT, S. A.
Institución de Banca Múltiple, Grupo Financiero Scotiabank Inverlat
Y SUBSIDIARIAS

Notas a los Estados Financieros Consolidados

(Millones de pesos de poder adquisitivo constante al 31 de diciembre de 2007)

Títulos para negociar-

Aquellos que se tienen para su operación en el mercado. Los títulos de deuda se registran al costo de adquisición y se valúan a valor razonable proporcionado por un proveedor de precios independiente, y cuando los títulos son enajenados se reconoce el resultado por compraventa por la diferencia entre el valor neto de realización y el valor en libros de los títulos. El efecto por valuación se reconoce en los resultados del ejercicio dentro del rubro "Resultado por intermediación".

Los títulos accionarios se registran inicialmente al costo de adquisición y se valúan a valor razonable proporcionado por un proveedor de precios independiente, y en el caso que dicho valor no pueda ser obtenido confiablemente o bien no sea representativo, a través del método de participación. Los efectos de valuación se reconocen en los resultados del ejercicio, dentro del rubro "Resultado por intermediación". Los dividendos en efectivo de los títulos accionarios, se reconocen en los resultados del ejercicio.

Títulos disponibles para la venta-

Aquellos no clasificados como títulos para negociar, pero que no se pretende mantenerlos hasta su vencimiento. Se registran al costo y se valúan de igual manera que los títulos para negociar, pero su efecto neto de impuestos diferidos se reconoce en el capital contable, en el rubro de "Resultado por valuación de títulos disponibles para la venta", que se cancela para reconocer en resultados la diferencia entre el valor neto de realización y el costo de adquisición, al momento de la venta.

Títulos conservados al vencimiento-

Son aquellos títulos de deuda con pagos determinables y plazo conocido mayor a 90 días, adquiridos con la intención de mantenerlos a su vencimiento. Los títulos se registran a su costo de adquisición, los intereses se reconocen en resultados conforme se devengan y una vez que se enajenan los títulos, se reconoce el resultado por compraventa por la diferencia entre el valor neto de realización y el valor en libros de los títulos, dentro del rubro "Resultado por intermediación".

Cuando se tiene evidencia suficiente de que un título presenta un elevado riesgo de crédito y/o que el valor de estimación experimenta un decremento, el valor en libros del título se modifica y el monto por el cual se reduce se reconoce en los resultados del ejercicio.

Operaciones fecha valor-

Los títulos adquiridos que se pacte liquidar en fecha posterior hasta un plazo máximo de 4 días hábiles siguientes a la concertación de la operación de compraventa, se reconocen como títulos restringidos, en tanto que, los títulos vendidos se reconocen como títulos por entregar disminuyendo las inversiones en valores. La contraparte deberá ser una cuenta liquidadora, acreedora o deudora, según corresponda. Cuando el monto de títulos por entregar excede el saldo de títulos en posición propia de la misma naturaleza, (gubernamentales, bancarios, accionarios y otros títulos de deuda), se presenta en el pasivo dentro del rubro de "Valores asignados por liquidar".

(Continúa)

SCOTIABANK INVERLAT, S. A.
Institución de Banca Múltiple, Grupo Financiero Scotiabank Inverlat
Y SUBSIDIARIAS

Notas a los Estados Financieros Consolidados

(Millones de pesos de poder adquisitivo constante al 31 de diciembre de 2007)

Transferencia entre categorías-

De acuerdo a las modificaciones a los criterios contables de la Comisión Bancaria, vigentes a partir del 2007, sólo se podrán efectuar transferencias entre las categorías de títulos conservados a vencimiento hacia títulos disponibles para la venta, siempre y cuando no se tenga la intención de mantenerlos hasta vencimiento. El resultado por valuación correspondiente a la fecha de transferencia se reconoce en el capital contable.

(d) Operaciones de reporto-

Los valores reportados a recibir o entregar se valúan al valor razonable proporcionado por un proveedor de precios independiente, y el derecho u obligación por el compromiso de recompra o reventa, al valor presente del precio al vencimiento. Se presenta en el balance general consolidado la sumatoria de los saldos deudores o acreedores una vez realizada la compensación individual entre los valores actualizados de los títulos a recibir o entregar y el compromiso de recompra o reventa de cada operación de reporto. Las operaciones en las que el Banco actúa como reportado y reportador con una misma entidad no se compensan.

Los intereses y premios se incluyen en los rubros de "Ingresos por intereses" y "Gastos por intereses", las utilidades o pérdidas por compraventa y los efectos de valuación se reflejan en el rubro de "Resultado por intermediación".

De acuerdo a los criterios de contabilidad para las instituciones de crédito en México, establecidos por la Comisión Bancaria, es obligatorio que en las operaciones de reporto con vencimiento mayor a tres días, sea pactado contractualmente por las partes la obligación de garantizar dichas operaciones, cuando se presenten fluctuaciones en el valor de los títulos reportados que causen un incremento en la exposición neta que rebase el monto máximo convenido por las propias partes. La garantía otorgada (sin transferencia de propiedad) se registra en la cartera de valores como títulos para negociar restringidos o dados en garantía, y si corresponden a depósitos en efectivo dentro del rubro de otras disponibilidades como restringidas. Las garantías recibidas que no representen una transferencia de la propiedad se registran en cuentas de orden como bienes en custodia o en administración. La valuación de dichas garantías se realiza de conformidad con las disposiciones vigentes para inversiones en valores, disponibilidades y custodia y administración de bienes, respectivamente.

Los premios se reconocen en resultados de acuerdo a su valor razonable, a lo largo del plazo de la operación.

(e) Instrumentos financieros derivados-

Las operaciones con instrumentos financieros derivados comprenden aquellas con fines de negociación y de cobertura; dichos instrumentos sin consideración de su intencionalidad se reconocen a valor razonable.

(Continúa)

SCOTIABANK INVERLAT, S. A.
Institución de Banca Múltiple, Grupo Financiero Scotiabank Inverlat
Y SUBSIDIARIAS

Notas a los Estados Financieros Consolidados

(Millones de pesos de poder adquisitivo constante al 31 de diciembre de 2007)

El efecto por valuación de los instrumentos financieros con fines de negociación se presenta en el balance general y el estado de resultados consolidados dentro de los rubros “Operaciones con instrumentos financieros derivados” y “Resultado por intermediación”, respectivamente.

La porción efectiva del resultado por valuación de las coberturas designadas como de flujo de efectivo se reconoce en el capital contable, en tanto que la porción inefectiva del cambio en el valor razonable se reconoce en el resultado por intermediación. Dicho efecto por valuación se presenta en el balance general dentro del rubro de “Operaciones con instrumentos financieros derivados”.

La ganancia o pérdida que resulte de valorar el instrumento de cobertura de valor razonable se reconoce en el balance general y el estado de resultados consolidados en los rubros de “Operaciones con instrumentos financieros derivados” y “Resultado por intermediación”, respectivamente, y la valuación de la posición primaria se reconoce en los resultados dentro del rubro de “Resultado por intermediación”. Esta presentación difiere de la establecida en el Boletín C-10 de las NIF, la cual requiere que el resultado por valuación de la cobertura se presente conjuntamente con la valuación posición primaria cubierta, en el mismo rubro del estado de resultados en donde se presente la posición primaria.

(f) *Compensación de cuentas liquidadoras-*

Los montos por cobrar o por pagar provenientes de inversiones en valores, operaciones de reportos, préstamos de valores y/o de operaciones con instrumentos financieros derivados que lleguen a su vencimiento y que a la fecha no hayan sido liquidados se registran en cuentas liquidadoras, así como los montos por cobrar o por pagar que resulten de operaciones de compraventa de divisas en las que no se pacte liquidación inmediata o en las de fecha valor mismo día.

Los saldos de las cuentas liquidadoras deudoras y acreedoras son compensados siempre y cuando provengan de la misma naturaleza de la operación, se celebren con la misma contraparte y se liquiden en la misma fecha de vencimiento.

(g) *Créditos e intereses vencidos-*

Los saldos insolutos de los créditos e intereses se clasifican como vencidos de acuerdo con los siguientes criterios:

Créditos comerciales con amortización única de capital e intereses – Cuando presentan 30 o más días naturales desde la fecha en que ocurra el vencimiento.

Créditos comerciales y para la vivienda cuya amortización de principal e intereses fue pactada en pagos periódicos parciales – Cuando la amortización de capital e intereses no hubieran sido cobradas y presentan 90 o más días naturales vencidos.

(Continúa)

SCOTIABANK INVERLAT, S. A.
Institución de Banca Múltiple, Grupo Financiero Scotiabank Inverlat
Y SUBSIDIARIAS

Notas a los Estados Financieros Consolidados

(Millones de pesos de poder adquisitivo constante al 31 de diciembre de 2007)

Créditos comerciales con amortización única de capital y pagos periódicos de intereses – Cuando los intereses presentan un período de 90 o más días naturales vencidos, o el principal 30 o más días naturales vencidos.

Créditos revolventes y tarjetas de crédito - No cobrados durante dos períodos de facturación, o en su caso 60 o más días naturales vencidos.

Sobregiros de cuentas de cheques sin líneas de crédito y documentos de cobro inmediato en firme cuando estos documentos no sean cobrados de acuerdo a los siguientes plazos:

Operaciones con entidades del país; 2 días hábiles después de haberse efectuado la operación.

Operaciones con entidades del extranjero; 15 días hábiles después de haber efectuado la operación.

Adicionalmente, se clasifica un crédito como vencido cuando se tenga conocimiento de que el acreditado es declarado en concurso mercantil.

El traspaso de créditos de cartera vencida a vigente se realiza cuando los acreditados liquidan la totalidad de sus pagos vencidos (principal e intereses, entre otros), excepto los créditos reestructurados o renovados, que se traspasan cuando éstos cumplen oportunamente con el pago de tres amortizaciones consecutivas (pago sostenido).

(h) Estimación preventiva para riesgos crediticios-

Se mantiene una estimación para riesgos crediticios, la cual a juicio de la administración, es suficiente para cubrir cualquier pérdida que pudiera surgir tanto de los préstamos incluidos en su cartera de créditos, como otros riesgos crediticios de avales y compromisos irrevocables de conceder préstamos. Se establece la estimación como sigue:

Cartera comercial evaluada – Se efectúan estudios que clasifican la cartera, utilizando los modelos internos de calificación crediticia aplicables a la cartera comercial del Banco basados en las probabilidades de incumplimiento del deudor y en la calidad crediticia del mismo, los cuales fueron autorizados por la Comisión Bancaria. Dichos modelos internos de calificación cumplen con la metodología prescrita por la Secretaría de Hacienda y Crédito Público (SHCP), y se apegan a las disposiciones establecidas por la Comisión Bancaria en materia de calificación crediticia.

(Continúa)

SCOTIABANK INVERLAT, S. A.
 Institución de Banca Múltiple, Grupo Financiero Scotiabank Inverlat
Y SUBSIDIARIAS

Notas a los Estados Financieros Consolidados

(Millones de pesos de poder adquisitivo constante al 31 de diciembre de 2007)

En cumplimiento de las Disposiciones de Carácter General aplicables a la Metodología de la Calificación de la Cartera Crediticia de las Instituciones de Crédito (las “Disposiciones”), el Banco utilizando los resultados de sus modelos, relaciona los atributos evaluados con los de las “Disposiciones” para corroborar la suficiencia de la reserva.

Los créditos otorgados a Fiduciarios que actúen al amparo de Fideicomisos y los esquemas de crédito “estructurados” que cuenten con afectación patrimonial que permita evaluar individualmente el riesgo asociado y los otorgados a Entidades Financieras, son calificados individualmente conforme a las metodologías prescritas en dichas “Disposiciones” (ver nota 23).

Cartera hipotecaria y de consumo evaluada – Se evalúa paramétricamente conforme a las “Disposiciones” que establecen reglas para la constitución de reservas que reconozcan las potenciales pérdidas de la cartera crediticia considerando los períodos de facturación que reporten incumplimiento, la probabilidad de incumplimiento y, en su caso, la severidad de la pérdida asociada al valor.

De las estimaciones realizadas, se determina conforme a la siguiente tabla, el grado de riesgo y los porcentajes de estimación preventiva para toda la cartera.

<u>Grado de riesgo</u>	<u>Rangos de porcentaje de estimación preventiva</u>
A - Mínimo	0.5 – 0.9
B - Bajo	1 – 19.9
C - Medio	20 – 59.9
D - Alto	60 – 89.9
E - Irrecuperable	90 – 100.0

Reservas generales – De acuerdo con las “Disposiciones”, se consideran reservas generales las estimaciones que resulten del grado de riesgo A.

Reservas específicas – Las estimaciones que resulten de los grados B, C, D y E.

Cartera emproblemada – El Banco para propósitos de las revelaciones en los estados financieros, considera emproblemados aquellos créditos comerciales calificados con grado de riesgo C, D y E, sin excluir las mejoras en los grados de riesgo derivadas de la parte del crédito cubierto por garantías, así como créditos que aún y cuando se encuentren vigentes provengan de una negociación en la cual se autorizó una condonación, quita o bonificación al final del plazo pactado, o son a cargo de personas a las cuales se les ha clasificado como clientela indeseable.

(Continúa)

SCOTIABANK INVERLAT, S. A.
Institución de Banca Múltiple, Grupo Financiero Scotiabank Inverlat
Y SUBSIDIARIAS

Notas a los Estados Financieros Consolidados

(Millones de pesos de poder adquisitivo constante al 31 de diciembre de 2007)

Cartera exceptuada – Consiste principalmente de créditos a entidades del gobierno federal, incluyendo al IPAB, que no se califican.

Reservas adicionales identificadas – Son establecidas para aquellos créditos que, en la opinión de la administración, podrían verse emprobleados en el futuro dada la situación del cliente, la industria o la economía. Además, incluye estimaciones para partidas como intereses ordinarios devengados no cobrados y otras partidas cuya realización la administración estima podrían resultar en una pérdida para el Banco, así como reservas mantenidas por regulación normativa, principalmente derivadas del margen de utilidad de los fideicomisos de cartera reestructurada en udis.

Los créditos calificados como irrecuperables se cancelan contra la estimación preventiva cuando se determina la imposibilidad práctica de recuperación. A partir del 1° de enero de 2007, cualquier recuperación derivada de los créditos previamente castigados, se reconoce en los resultados del ejercicio (hasta el 31 de diciembre de 2006 se acreditaba a la estimación preventiva).

(i) Otras cuentas por cobrar-

Los préstamos a funcionarios y empleados, los derechos de cobro y las cuentas por cobrar relativas a deudores identificados con vencimiento mayor a 90 días naturales, son evaluados por la Administración para determinar su valor de recuperación estimado, y en su caso constituir las reservas correspondientes. Los saldos de los deudores cuyo vencimiento sea menor a los 90 días naturales, se reservan con cargo a los resultados del ejercicio a los 90 días siguientes a su registro inicial (60 días si los saldos no están identificados), independientemente de su posibilidad de recuperación, con excepción de los relativos a saldos por recuperar de impuestos, impuesto al valor agregado acreditable y cuentas liquidadoras.

Los derechos de cobro provenientes de la adquisición de un título de emisión única sobre cartera fideicomitada, se valúan utilizando el método de interés, mediante el cual sistemáticamente se amortiza la inversión inicial y se reconoce en resultados el rendimiento asociado, en el rubro de "Otros productos", utilizando una tasa de rendimiento estimada.

(j) Bienes adjudicados ó recibidos como dación en pago y arrendamiento de bienes adjudicados-

Los bienes adjudicados se registran al valor de adjudicación, ó a su costo o valor neto de realización, el que sea menor; los bienes recibidos como dación en pago se registran a su valor de avalúo o al precio convenido entre las partes, el menor; en la fecha de adjudicación el valor del activo que dio origen a la misma y la estimación preventiva que se tenga constituida a esa fecha, se dan de baja del balance general consolidado.

(Continúa)

SCOTIABANK INVERLAT, S. A.
Institución de Banca Múltiple, Grupo Financiero Scotiabank Inverlat
Y SUBSIDIARIAS

Notas a los Estados Financieros Consolidados

(Millones de pesos de poder adquisitivo constante al 31 de diciembre de 2007)

Los bienes prometidos en venta se reconocen a valor en libros, los cobros que se reciben a cuenta del bien se registran como un pasivo; en la fecha de enajenación se reconoce en resultados dentro de los rubros "Otros productos" u "Otros gastos" la utilidad o pérdida generada, respectivamente.

Cuando el valor del activo que dio origen a la adjudicación, neto de estimaciones, sea superior al valor del bien adjudicado, la diferencia se reconocerá en los resultados del ejercicio, en el rubro de "Otros gastos"; en caso contrario, el valor de este último deberá ajustarse al valor neto del activo.

A partir del 1° de enero del 2007, para propósitos del reconocimiento de los efectos de la inflación en la información financiera, los bienes adjudicados conforme a su naturaleza son clasificados como partidas monetarias y no monetarias (hasta el 31 de diciembre de 2006 se consideraban partidas monetarias sin distingo).

Las bajas de valor de bienes adjudicados se reducen del valor de los bienes y se reconocen como gasto en los resultados del ejercicio dentro del rubro de "Otros gastos". El Banco constituye provisiones adicionales que reconozcan las potenciales pérdidas de valor por el paso del tiempo en los bienes adjudicados, conforme a la siguiente tabla:

<u>Meses transcurridos a partir de la adjudicación o dación en pago</u>	<u>Porcentaje de reserva</u>	
	<u>Bienes inmuebles</u>	<u>Bienes muebles, derechos de cobro e inversiones en valores</u>
Más de: 6	0%	10%
12	10%	20%
18	10%	45%
24	15%	60%
30	25%	100%
36	30%	100%
42	35%	100%
48	40%	100%
54	50%	100%
60	100%	100%

(k) Inmuebles, mobiliario y equipo-

Los inmuebles, mobiliario y equipo y gastos de instalación se registran originalmente al costo de adquisición y se actualizan mediante factores derivados del valor de la UDI.

La depreciación y amortización se calculan usando el método de línea recta, sobre los valores actualizados, con base en la vida útil estimada de los activos correspondientes, la cual se determina conforme a avalúos.

(Continúa)

SCOTIABANK INVERLAT, S. A.
Institución de Banca Múltiple, Grupo Financiero Scotiabank Inverlat
Y SUBSIDIARIAS

Notas a los Estados Financieros Consolidados

(Millones de pesos de poder adquisitivo constante al 31 de diciembre de 2007)

La administración evalúa periódicamente los valores actualizados de los inmuebles y gastos de instalación, para determinar la existencia de indicios de que dichos valores exceden su valor de recuperación. El valor de recuperación representa el monto de los ingresos netos potenciales que se espera razonablemente obtener como consecuencia de la utilización de dichos activos. Si se determina que los valores actualizados son excesivos, se registran las estimaciones necesarias para reducirlos a su valor de recuperación.

(l) Inversiones permanentes en acciones-

Las inversiones en compañías afiliadas y asociadas se valúan por el método de participación. La participación del Banco en los resultados de las afiliadas y asociadas se reconoce en los resultados del ejercicio y la participación en el aumento o disminución en otras cuentas del capital contable se reconoce en el capital contable del Banco en el rubro de "Resultado por tenencia de activos no monetarios por valuación de inversiones permanentes".

Este rubro también incluye inversiones permanentes en las que no se tiene influencia significativa en las empresas emisoras, mismas que se valúan utilizando el método de costo actualizado mediante el Índice Nacional de Precios al Consumidor (INPC) emitido por el Banco de México. Los ajustes por valuación se reconocen en el capital contable del Banco en el rubro de "Resultado por tenencia de activos no monetarios por valuación de inversiones permanentes en acciones"; asimismo cuando el valor de realización de la inversión es consistentemente menor al costo actualizado, se ajusta contra los resultados del ejercicio a su valor de realización.

(m) Impuesto sobre la renta (ISR) y participación de los trabajadores en la utilidad (PTU) diferidos-

El ISR y PTU diferidos se registran de acuerdo con el método de activos y pasivos, que compara los valores contables y fiscales de los mismos. Se reconocen impuestos diferidos (activos y pasivos) por las consecuencias fiscales futuras atribuibles a las diferencias temporales entre los valores reflejados en los estados financieros de los activos y pasivos existentes y sus bases fiscales relativas, así como por las pérdidas fiscales por amortizar y los créditos fiscales no usados. Los activos y pasivos por impuestos diferidos se calculan utilizando las tasas establecidas en la Ley del ISR, que se aplicarán a la utilidad gravable en los años en que se estima que se revertirán las diferencias temporales. El efecto de cambios en las tasas fiscales sobre los impuestos diferidos se reconoce en los resultados del período en que se aprueban dichos cambios.

(n) Captación-

Este rubro comprende los depósitos de exigibilidad inmediata y a plazo del público en general, incluyendo fondeo del mercado de dinero, así como la colocación de certificados bursátiles y bonos bancarios. Los intereses se reconocen en resultados conforme se devengan. Por aquellos títulos colocados a un precio diferente al valor nominal, la diferencia entre el valor nominal del título y el monto de efectivo recibido por el mismo, se reconoce como un cargo o crédito diferido y se amortiza bajo el método de línea recta en resultados durante el plazo del título que le dio origen.

(Continúa)

SCOTIABANK INVERLAT, S. A.
 Institución de Banca Múltiple, Grupo Financiero Scotiabank Inverlat
Y SUBSIDIARIAS

Notas a los Estados Financieros Consolidados

(Millones de pesos de poder adquisitivo constante al 31 de diciembre de 2007)

(o) Préstamos interbancarios y de otros organismos-

En este rubro se registran los préstamos directos a corto y largo plazo de bancos nacionales y extranjeros, préstamos obtenidos a través de subastas de crédito con Banco de México y el financiamiento por fondos de fomento. Asimismo, incluye préstamos por cartera descontada que proviene de los recursos proporcionados por los bancos especializados en financiar actividades económicas, productivas o de desarrollo. Los intereses se reconocen en resultados conforme se devengan.

(p) Pensiones, prima de antigüedad, beneficios posteriores al retiro y obligaciones por indemnizaciones al término de la relación laboral -

El Banco tiene un plan de contribución definida para pensiones y beneficios posteriores al retiro, en el cual los montos aportados por el Banco se reconocen directamente como gastos en el estado de resultados consolidado, dentro del rubro de "Gastos de administración" (ver nota 16).

El Banco también cuenta con un plan de beneficio definido para pensiones al cual tienen derecho todos los empleados que llegan a los 60 años de edad con 5 años de servicio o 55 años de edad con 35 años de servicio, tal como lo establece el contrato colectivo de trabajo y al cual éstos no contribuyen. En adición se tiene establecido un plan que cubre las primas de antigüedad e indemnizaciones a las que tienen derecho los empleados, de acuerdo con la Ley Federal del Trabajo, y las obligaciones relativas a los planes para los beneficios médicos posteriores al retiro, vales de despensa y el seguro de vida de jubilados.

Para todos los planes se han constituido fideicomisos irrevocables en los que se administran los activos de los fondos.

El costo neto del período y los beneficios acumulados por pensiones, primas de antigüedad, indemnizaciones y beneficios posteriores al retiro de los planes de beneficios definidos, se reconocen en los resultados de cada ejercicio, con base en cálculos efectuados por actuarios independientes del valor presente de estas obligaciones, basados en el método de crédito unitario proyectado, utilizando tasas de interés reales. La amortización del costo neto de los servicios anteriores que no se ha reconocido se basa en la vida laboral promedio remanente de los empleados que tienen derecho a los beneficios de los planes.

(q) Actualización del capital social, reservas de capital y resultado de ejercicios anteriores-

Se determina multiplicando las aportaciones de capital y los resultados acumulados por factores derivados de la UDI, que miden la inflación acumulada desde las fechas en que se realizaron las aportaciones o se generaron los resultados hasta el cierre del ejercicio más reciente. Los importes así obtenidos representan los valores constantes de la inversión de los accionistas.

(r) Resultado por tenencia de activos no monetarios-

Representa la diferencia entre el valor de los activos no monetarios actualizados mediante costos específicos y el determinado utilizando factores derivados de la UDI.

(Continúa)

SCOTIABANK INVERLAT, S. A.
Institución de Banca Múltiple, Grupo Financiero Scotiabank Inverlat
Y SUBSIDIARIAS

Notas a los Estados Financieros Consolidados

(Millones de pesos de poder adquisitivo constante al 31 de diciembre de 2007)

(s) Resultado por posición monetaria-

Se reconoce en resultados el efecto (utilidad o pérdida) en el poder adquisitivo de la posición monetaria, que se determina multiplicando la diferencia entre los activos y pasivos monetarios al inicio de cada mes por la inflación hasta el cierre del ejercicio. La suma de los resultados así obtenidos representa el efecto monetario favorable o desfavorable provocado por la inflación, que se lleva a los resultados del ejercicio.

El resultado por posición monetaria proveniente de activos y pasivos monetarios que generan intereses se presenta en el margen financiero del estado de resultados; la utilidad o pérdida por posición monetaria de las partidas monetarias restantes, se presenta dentro del rubro de "Otros productos" u "Otros gastos", respectivamente.

(t) Reconocimiento de ingresos-

Los intereses generados por los préstamos otorgados se reconocen en resultados conforme se devengán. Los intereses sobre cartera vencida se reconocen en resultados hasta que se cobran.

A partir del 1° de enero de 2007, las comisiones cobradas por el otorgamiento inicial del crédito, se registran como un crédito diferido, el cual se amortiza en resultados durante la vida del crédito (hasta el 31 de diciembre de 2006, se diferían en un plazo máximo de tres años).

Las comisiones ganadas por operaciones fiduciarias se reconocen en resultados conforme se devengan, y se crea una estimación al 100% por aquellas comisiones no cobradas dentro de un plazo de 90 días.

Los premios cobrados por operaciones de reporto se reconocen en resultados de acuerdo a su valor razonable, a lo largo del plazo de la operación.

(u) Transacciones en moneda extranjera-

Los registros contables están en pesos y en monedas extranjeras, las que, para efectos de presentación de los estados financieros consolidados, en el caso de divisas distintas al dólar se convierten de la moneda respectiva a dólares, conforme lo establece la Comisión Bancaria, y la equivalencia del dólar con la moneda nacional se convierte al tipo de cambio para solventar obligaciones denominadas en moneda extranjera pagaderas en la República Mexicana, determinado por el Banco Central. Las ganancias y pérdidas en cambios se llevan a los resultados del ejercicio.

(v) Fideicomisos UDIS-

Las cuentas de activos y pasivos de los fideicomisos de cartera reestructurada en UDIS se valúan en pesos con el valor de la UDI que determina el Banco Central a final del mes. Las cuentas de resultados se valúan en pesos con el valor promedio de la UDI.

(Continúa)

SCOTIABANK INVERLAT, S. A.
 Institución de Banca Múltiple, Grupo Financiero Scotiabank Inverlat
Y SUBSIDIARIAS

Notas a los Estados Financieros Consolidados

(Millones de pesos de poder adquisitivo constante al 31 de diciembre de 2007,
 excepto tipos de cambio y cuando se indica diferente)

(w) Aportaciones al Instituto para la Protección al Ahorro Bancario (IPAB)-

La Ley de Protección al Ahorro Bancario, entre otros preceptos, establece la creación del IPAB, que pretende un sistema de protección al ahorro bancario a favor de las personas que realicen cualquiera de los depósitos garantizados y regular los apoyos financieros que se otorguen a las instituciones de banca múltiple para el cumplimiento de este objetivo.

De acuerdo a dicha Ley, el IPAB garantiza los depósitos bancarios de los ahorradores hasta 400 mil UDIS.

(x) Contingencias-

Las obligaciones o pérdidas importantes relacionadas con contingencias se reconocen cuando es probable que sus efectos se materialicen y existan elementos razonables para su cuantificación. Si no existen estos elementos razonables, se incluye su revelación en forma cualitativa en las notas a los estados financieros y se registran en cuentas de orden. Los ingresos, utilidades o activos contingentes se reconocen hasta el momento en que existe certeza absoluta de su realización.

(3) Cambios en política contables-

El 15 de septiembre de 2006 la Comisión Bancaria, a través de la SHCP emitió modificaciones a la circular única en su apartado de criterios contables para Instituciones de Crédito, mismas que entraron en vigor a partir del 1° de enero de 2007, y se detallan a continuación:

(a) Cartera de crédito:

Reconocimiento del ingreso y gasto por originación de créditos-

El Criterio B-6 Cartera de Crédito, requiere que a partir del mes de enero de 2007, los ingresos por concepto de comisiones cobradas por originación de créditos, se reconozcan en los resultados en forma diferida durante la vida del crédito; por lo que atendiendo al precepto básico de enfrentar los ingresos y egresos relacionados en el mismo período, los gastos efectuados por el otorgamiento inicial de créditos se difieren bajo la misma base.

Los saldos pendientes de reconocer en resultados por concepto de comisiones cobradas y pagadas por originación de crédito al 31 de diciembre de 2007, se analizan como sigue:

<u>Concepto</u>	<u>Importe</u>
Comisiones cobradas pendientes de reconocer	\$ 514
Gastos efectuados por amortizar	233
	<u>=====</u>

(b) Bienes adjudicados:

A partir del 1° de enero de 2007, se da tratamiento de activos no monetarios a los bienes adjudicados que por su naturaleza cumplen con esta característica (inmuebles y mobiliario y equipo, principalmente), el importe por dicha actualización al 31 de diciembre de 2007, ascendió a \$3.

(Continúa)

SCOTIABANK INVERLAT, S. A.
 Institución de Banca Múltiple, Grupo Financiero Scotiabank Inverlat
Y SUBSIDIARIAS

Notas a los Estados Financieros Consolidados

(Millones de pesos de poder adquisitivo constante al 31 de diciembre de 2007,
 excepto cuando se indica diferente)

(c) Instrumentos financieros derivados:

A partir del 1o. de enero de 2007 el Banco adoptó las modificaciones al criterio B-5 "Instrumentos financieros derivados y operaciones de cobertura", las cuales se basan en el Boletín C-10 de las NIF, y requieren el reconocimiento de todos los derivados a valor razonable, estableciendo reglas específicas para el reconocimiento de operaciones de cobertura.

Al momento de la adopción de la nueva disposición, el Banco reconoció un cargo en el capital contable por derivados de cobertura de flujos de efectivo por \$42 (neto de impuesto diferido), así como cargos en resultados por \$1 y \$7 correspondientes a la parte inefectiva de las coberturas y al deterioro en el riesgo de crédito, respectivamente, y un abono en resultados por valuación de derivados de valor razonable de \$2.

(d) Consolidación de Estados Financieros:

A partir del 1o. de enero de 2007 el Banco adoptó las modificaciones al criterio A-2 "Aplicación de Normas particulares". La modificación a las precisiones y aclaraciones del Boletín B-8 "Estados financieros consolidados y combinados y valuación de inversiones permanentes", permite a las instituciones la consolidación de todas las subsidiarias.

Hasta el 31 de diciembre de 2006, para la consolidación de estados financieros únicamente se requería incluir las subsidiarias pertenecientes al sector financiero.

(4) Posición en moneda extranjera-

La reglamentación del Banco Central establece normas y límites a los bancos para mantener posiciones en monedas extranjeras en forma nivelada. La posición (corta o larga) permitida por el Banco Central es equivalente a un máximo del 15% del capital básico calculado al tercer mes inmediato anterior. El Banco cuenta con autorización del Banco Central para mantener una posición larga mayor, que incluye la cobertura de capital hasta por 50 millones de dólares en 2007 y 2006. Por consiguiente al 31 de diciembre de 2007 y 2006, el Banco mantiene una posición larga dentro de los límites autorizados.

A continuación se analiza la posición en moneda extranjera del Banco, expresada en millones de dólares:

	<u>2007</u>	<u>2006</u>
Activos	1,529	1,840
Pasivos	<u>(1,462)</u>	<u>(1,763)</u>
Posición larga	67	77
	====	====

Al 31 de diciembre de 2007, la posición larga en moneda extranjera se integra en un 98% por dólares americanos (95% en 2006), 1% por euros (2% en 2006) y 1% en otras monedas extranjeras (3% en 2006).

(Continúa)

SCOTIABANK INVERLAT, S. A.
Institución de Banca Múltiple, Grupo Financiero Scotiabank Inverlat
Y SUBSIDIARIAS

Notas a los Estados Financieros Consolidados

(Millones de pesos de poder adquisitivo constante al 31 de diciembre de 2007,
excepto tipos de cambio)

El tipo de cambio en relación con el dólar al 31 de diciembre de 2007 y 2006, fue de \$10.92 y \$10.81, respectivamente.

(5) Disponibilidades-

Al 31 de diciembre de 2007 y 2006, el rubro de disponibilidades se integra como sigue:

	<u>2007</u>	<u>2006</u>
Caja	\$ 2,309	1,981
Bancos del país y del extranjero	1,963	5,414
Depósitos en Banco de México	12,453	12,940
Margen cámara de compensación	137	160
Préstamos bancarios con vencimiento menor a tres días	422	250
Venta de divisas a 24 y 48 horas	(1,048)	(1,147)
Otras disponibilidades	94	173
Disponibilidades restringidas:		
Compra de divisas a 24 y 48 horas	<u>497</u>	<u>555</u>
	<u>\$ 16,827</u>	<u>20,326</u>

De acuerdo con la política monetaria establecida por el Banco Central con el propósito de regular la liquidez en el mercado de dinero, el Banco está obligado a mantener depósitos de regulación monetaria a plazos indefinidos, que devengan intereses a la tasa promedio de la captación bancaria. Al 31 de diciembre de 2007 y 2006, los depósitos en Banco de México incluyen depósitos por regulación monetaria por \$12,403 y \$12,920, respectivamente.

Al 31 de diciembre de 2007 y 2006, los préstamos bancarios con vencimiento menor a tres días se analizan a continuación:

<u>Institución</u>	<u>2007</u>			<u>2006</u>		
	<u>Importe</u>	<u>Tasa</u>	<u>Plazo</u>	<u>Importe</u>	<u>Tasa</u>	<u>Plazo</u>
Banco J.P. Morgan, S. A.	\$ —	—	—	168	7.00%	4 días
Banco Nacional de México, S. A.	—	—	—	82	6.90%	4 días
BBVA Bancomer, S. A.	<u>422</u>	7.15%	2 días	<u>—</u>		
	<u>\$ 422</u>			<u>250</u>		

(Continúa)

SCOTIABANK INVERLAT, S. A.
 Institución de Banca Múltiple, Grupo Financiero Scotiabank Inverlat
Y SUBSIDIARIAS

Notas a los Estados Financieros Consolidados

(Millones de pesos de poder adquisitivo constante al 31 de diciembre de 2007)

Las divisas por recibir y entregar al 31 de diciembre de 2007 y 2006, por compras y ventas a liquidar en 24 y 48 horas valorizadas en moneda nacional, se muestran a continuación:

	<u>Divisas por recibir</u>		<u>Divisas por entregar</u>	
	<u>2007</u>	<u>2006</u>	<u>2007</u>	<u>2006</u>
Dólar	\$ 479	538	994	1,130
Otras divisas	<u>18</u>	<u>17</u>	<u>54</u>	<u>17</u>
	<u>\$ 497</u>	<u>555</u>	<u>1,048</u>	<u>1,147</u>

(6) Inversiones en valores-

(a) Integración-

Al 31 de diciembre de 2007 y 2006, las inversiones en valores se analizan como sigue:

	<u>2007</u>	<u>2006</u>
<u>Títulos para negociar (corto plazo):</u>		
Títulos de deuda:		
Papel gubernamental	\$ 3,942	8,867
Papel bancario	8,471	261
Otros	67	22
Contratos adelantados sobre tipo de cambio de cobertura (ver nota 8)	<u>—</u>	<u>(11)</u>
	<u>12,480</u>	<u>9,139</u>
<u>Títulos disponibles para la venta (largo plazo):</u>		
Acciones ⁽¹⁾	95	82
Títulos de deuda:		
Papel gubernamental	<u>4,746</u>	<u>4,662</u>
	<u>4,841</u>	<u>4,744</u>
Títulos para negociar y disponibles para la venta, a la hoja siguiente	\$ <u>17,321</u>	<u>13,883</u>

⁽¹⁾ Ver explicación en la hoja siguiente.

SCOTIABANK INVERLAT, S. A.
 Institución de Banca Múltiple, Grupo Financiero Scotiabank Inverlat
Y SUBSIDIARIAS

Notas a los Estados Financieros Consolidados

(Millones de pesos de poder adquisitivo constante al 31 de diciembre de 2007,
 excepto valor por acción)

	<u>2007</u>	<u>2006</u>
Títulos para negociar y disponibles para la venta, de la hoja anterior	\$ <u>17,321</u>	<u>13,883</u>
<u>Títulos conservados al vencimiento (largo plazo):</u>		
CETES especiales de los Fidecomisos UDIS:		
Planta productiva nacional	56	426
Estados y municipios ⁽²⁾	-	(28)
Vivienda	<u>1,605</u>	<u>1,562</u>
	1,661	1,960
Otros	<u>5</u>	<u>13</u>
	<u>1,666</u>	<u>1,973</u>
Total de inversiones en valores	\$ <u>18,987</u>	<u>15,856</u>

⁽¹⁾ Al 31 de diciembre de 2007, incluyen 32,668 (55,433 en 2006) acciones clase B de una entidad internacional dedicada a la operación de tarjetas de crédito, cuyo valor de mercado a esa fecha asciende a \$77 (\$61 en 2006). Las acciones fueron recibidas por el Banco en el mes de junio de 2006, como consecuencia de una oferta pública inicial realizada por la mencionada entidad y por la cual, se recibió adicionalmente, el pago por \$28 nominales (2.4 millones de dólares) correspondientes a 79,770 acciones redimidas, el cual fue reconocido en el estado de resultados consolidado del ejercicio 2006 en el rubro de "Otros productos". Durante el año 2007 el Banco vendió 22,765 acciones, obteniendo una utilidad de \$40, que se reconoció en los resultados del ejercicio dentro del rubro de "Resultado por intermediación".

Asimismo al 31 de diciembre de 2006, incluía 18,513,657 acciones de una entidad dedicada a la transportación aérea con valor neto en libros de 82 centavos por acción, el cual era inferior al valor de mercado determinado por el proveedor de precios que a esa fecha fue de \$2.65, por acción. Como resultado de la venta de estas acciones durante el año 2007, el Banco reconoció una utilidad de \$42, que se presenta en el estado de resultados consolidado dentro del rubro de "Resultado por intermediación".

⁽²⁾ El efecto negativo en los CETES especiales de estados y municipios, se origina porque el pasivo del swap es mayor que el activo.

(Continúa)

SCOTIABANK INVERLAT, S. A.
 Institución de Banca Múltiple, Grupo Financiero Scotiabank Inverlat
Y SUBSIDIARIAS

Notas a los Estados Financieros Consolidados

(Millones de pesos de poder adquisitivo constante al 31 de diciembre de 2007)

- (b) Al 31 de diciembre de 2007 y 2006, los títulos de deuda correspondientes a papel gubernamental y bancario clasificados en títulos para negociar y disponibles para la venta, se analizan como sigue:

	<u>2007</u>	<u>2006</u>
<u>Títulos para negociar:</u>		
Títulos de deuda:		
Papel gubernamental:		
Posición propia:		
CETES	\$ 98	155
LD BONDES	458	1,038
IPBPAS	502	-
IS BPAS 182	992	-
IT BPAT	2,116	-
LS BOND 182	28	-
IPAT	-	2,758
BONOS M5	-	498
LS BONDES	-	1,968
BREMS	-	667
I PABONOS	-	2,027
BONOS M	<u>-</u>	<u>500</u>
	4,194	9,611
Ventas fecha valor:		
CETES	(5)	(254)
IT BPAT	(3)	-
BONOS M	(384)	(498)
IP BPAS	-	(207)
BONOS M0	<u>-</u>	<u>(231)</u>
Títulos sin restricción	3,802	8,421
Compra fecha valor (títulos restringidos):		
BONOS M	140	133
LS BOND 182	-	106
IP BPAS	<u>-</u>	<u>207</u>
Total papel gubernamental	\$ <u>3,942</u>	<u>8,867</u>

(Continúa)

SCOTIABANK INVERLAT, S. A.
 Institución de Banca Múltiple, Grupo Financiero Scotiabank Inverlat
Y SUBSIDIARIAS

Notas a los Estados Financieros Consolidados

(Millones de pesos de poder adquisitivo constante al 31 de diciembre de 2007)

	<u>2007</u>	<u>2006</u>
<u>Títulos para negociar:</u>		
Papel bancario:		
Posición propia:		
AMEX	\$ 290	—
BACOMER	1,207	—
BAMMSA	906	—
BANAMEX	990	—
BANORTE	1,450	—
BANSAN	2,167	—
BANOBRA	502	—
NAFIN	959	260
BACMEXT	—	1
	8,471	261
Venta fecha valor:		
D1 MEXH11 (UMS)	(5)	(6)
Títulos sin restricción	8,466	255
Compra fecha valor (títulos restringidos):		
D1 MEXH11 (UMS)	5	6
Total papel bancario	\$ 8,471	261
	<u>8,471</u>	<u>261</u>
<u>Títulos disponibles para la venta:</u>		
Títulos de deuda:		
Papel gubernamental:		
Posición propia:		
BONOS M0	\$ 1,001	740
BONOS M	3,717	3,213
CETES	—	78
BONOS M7	—	631
	4,718	4,662
Compra fecha valor (títulos restringidos):		
BONOS M	28	—
Total papel gubernamental	\$ 4,746	4,662
	<u>4,746</u>	<u>4,662</u>

(Continúa)

SCOTIABANK INVERLAT, S. A.
 Institución de Banca Múltiple, Grupo Financiero Scotiabank Inverlat
Y SUBSIDIARIAS

Notas a los Estados Financieros Consolidados

(Millones de pesos de poder adquisitivo constante al 31 de diciembre de 2007)

(c) *Emisoras superiores al 5% del capital neto-*

Al 31 de diciembre de 2007, las inversiones en un mismo emisor de títulos de deuda no gubernamentales superiores al 5% del capital neto del Banco, se analizan como sigue:

BACOMER	\$ 1,207
BANORTE	1,450
BANSAN	<u>2,167</u>

Al 31 de diciembre de 2006, no habían inversiones de un mismo emisor diferentes a títulos gubernamentales superiores al 5% del capital neto del Banco.

(7) **Operaciones de reporto-**

Al 31 de diciembre de 2007 y 2006, el Banco tenía celebrados contratos de reporto, que se analizan como reportadora y reportada a continuación:

	<u>2007</u>			
	<u>Deudores por reporto</u>	<u>Títulos a entregar</u>	<u>Activo</u>	<u>Pasivo</u>
Reportadora:				
Posiciones activas	\$ 4,427	(4,370)	57	-
Posiciones pasivas	<u>13,290</u>	<u>(13,294)</u>	<u>-</u>	<u>(4)</u>
	<u>\$ 17,717</u>	<u>(17,664)</u>	<u>57</u>	<u>(4)</u>
Reportada:				
Posiciones activas	\$ 31,185	(31,170)	15	-
Posiciones pasivas	<u>3,425</u>	<u>(3,448)</u>	<u>-</u>	<u>(23)</u>
	<u>\$ 34,610</u>	<u>(34,618)</u>	<u>15</u>	<u>(23)</u>
			<u>\$ 72</u>	<u>(27)</u>
				<u>\$ 45</u>

(Continúa)

SCOTIABANK INVERLAT, S. A.
 Institución de Banca Múltiple, Grupo Financiero Scotiabank Inverlat
Y SUBSIDIARIAS

Notas a los Estados Financieros Consolidados

(Millones de pesos de poder adquisitivo constante al 31 de diciembre de 2007)

	<u>2006</u>			
	<u>Deudores por reporto</u>	<u>Títulos a entregar</u>	<u>Activo</u>	<u>Pasivo</u>
Reportadora:				
Posiciones activas	\$ 5,926	(5,877)	49	-
Posiciones pasivas	<u>5,719</u>	<u>(5,723)</u>	-	<u>(4)</u>
	<u>\$ 11,645</u>	<u>(11,600)</u>	<u>49</u>	<u>(4)</u>
	<u>Títulos a recibir</u>	<u>Acreedores por reporto</u>		
Reportada:				
Posiciones activas	\$ 27,810	(27,802)	8	-
Posiciones pasivas	<u>3,398</u>	<u>(3,402)</u>	-	<u>(4)</u>
	<u>\$ 31,208</u>	<u>(31,204)</u>	<u>8</u>	<u>(4)</u>
			<u>\$ 57</u>	<u>(8)</u>
			<u>==</u>	<u>==</u>
				<u>\$ 49</u>
				<u>==</u>

Al 31 de diciembre de 2007 y 2006, las posiciones netas por clase de títulos se analizan como sigue:

<u>Títulos</u>	<u>Saldos deudores</u>		<u>Saldos acreedores</u>	
	<u>Plazo promedio ponderado en días</u>	<u>Posición neta</u>	<u>Plazo promedio ponderado en días</u>	<u>Posición neta</u>
2007				
<u>Títulos gubernamentales:</u>				
Bpas	30	\$ 5	28	\$ 4
Bpat	13	42	13	13
Bonos	26	7	28	8
LBon	3	8	2	2
UDIB	2	1	-	-
LS	163	1	-	-
IS BPA182	27	<u>8</u>	-	<u>-</u>
		<u>\$ 72</u>		<u>\$ 27</u>
		<u>==</u>		<u>==</u>

(Continúa)

SCOTIABANK INVERLAT, S. A.
 Institución de Banca Múltiple, Grupo Financiero Scotiabank Inverlat
Y SUBSIDIARIAS

Notas a los Estados Financieros Consolidados

(Millones de pesos de poder adquisitivo constante al 31 de diciembre de 2007)

<u>Títulos</u>	<u>Saldos deudores</u>		<u>Saldos acreedores</u>	
	<u>Plazo promedio ponderado en días</u>	<u>Posición neta</u>	<u>Plazo promedio ponderado en días</u>	<u>Posición neta</u>
2006				
<u>Títulos gubernamentales:</u>				
Bpas	31	\$ 3	27	\$ 1
Bpat	43	1	18	3
Bonos	30	46	—	—
Brem	4	1	—	—
Cetes	12	1	5	1
LS	36	1	30	1
Ls Bond182	33	<u>1</u>	—	<u>—</u>
		54		6
<u>Títulos bancarios:</u>				
Pagarés	105	<u>3</u>	5	<u>2</u>
		\$ 57		\$ 8
		==		==

Al 31 de diciembre de 2007 y 2006, el Banco ha recibido papel gubernamental como garantía para las operaciones de reporto con vencimiento mayor a tres días, el cual se incluye y registra en cuentas de orden dentro del rubro de “Custodia y administración de bienes”, y se analiza como sigue:

<u>Emisor</u>	<u>Serie</u>	<u>Número de títulos</u>	<u>Valor de mercado</u>
2007			
<u>Garantías recibidas:</u>			
BI Cetes	080508	116,436	\$ 1
BI Cetes	080703	4,057,347	39
BI Cetes	080131	759,563	7
Ls Bond182	100805	116,591	<u>12</u>
Total garantías recibidas			\$ 59
			==

(Continúa)

SCOTIABANK INVERLAT, S. A.
Institución de Banca Múltiple, Grupo Financiero Scotiabank Inverlat
Y SUBSIDIARIAS

Notas a los Estados Financieros Consolidados

(Millones de pesos de poder adquisitivo constante al 31 de diciembre de 2007)

<u>2006</u>	<u>Emisor</u>	<u>Serie</u>	<u>Número de títulos</u>	<u>Valor de mercado</u>
Garantías recibidas:				
	BI Cetes	070301	294,119	\$ 3
	BI Cetes	071122	2,621,012	26
	BI Cetes	070104	300,963	3
	Ls Bond182	090813	174,984	19
	Ls Bond182	100114	69,007	7
	Ls Bond182	070607	62,543	7
	IP Bpas	070524	27,090	<u>3</u>
	Total garantías recibidas			\$ 68

(8) Operaciones con instrumentos financieros derivados-

Al 31 de diciembre de 2007, la valuación de los instrumentos financieros derivados con fines de negociación y de cobertura (únicamente con fines de negociación en 2006) reconocida en el rubro "Operaciones con instrumentos financieros derivados", se analiza a continuación:

	<u>2007</u>		<u>2006</u>	
	<u>Activos</u>	<u>Pasivos</u>	<u>Activos</u>	<u>Pasivos</u>
Contratos adelantados de divisas	\$ 17	-	8	-
Opciones de divisas	-	-	1	1
Swaps sobre tasas de interés	-	<u>156</u>	-	<u>41</u>
	\$ 17	156	9	42
	==	==	==	==

Al 31 de diciembre de 2006, los montos negociados en las opciones, se encuentran cubiertos, ya que para cada compra de opción (opción larga), existe una venta de opción (opción corta); por lo tanto el Banco únicamente negocia con la prima de los contratos, que se incluye en los resultados del ejercicio en el rubro de "Resultado por intermediación".

Al 31 de diciembre de 2006, las operaciones de derivados con fines de cobertura se presentaron conjuntamente con la posición primaria que cubrían, tal y como se analiza a continuación:

<u>Derivado</u>	<u>Posición primaria</u>	<u>2006</u>
Contratos adelantados sobre tipo de cambio (ver nota 6)	Inversiones en valores	\$ (11)
Swaps sobre tasas de interés variable	Cartera de crédito tasa fija*	(9)
Swaps sobre tasas de interés variable	Captación tradicional tasa fija	(1)
		==

* \$6 corresponden a la cobertura del crédito al Gobierno del Distrito Federal (ver nota 9) y \$3 a créditos comerciales.

(Continúa)

SCOTIABANK INVERLAT, S. A.
 Institución de Banca Múltiple, Grupo Financiero Scotiabank Inverlat
Y SUBSIDIARIAS

Notas a los Estados Financieros Consolidados

(Millones de pesos de poder adquisitivo constante al 31 de diciembre de 2007,
 excepto cuando se indica diferente)

Por el año terminado el 31 de diciembre de 2007, el monto de las pérdidas reconocidas en los resultados derivado del deterioro de los instrumentos financieros de cobertura ascendió a \$15.

Por lo que respecta a instrumentos utilizados para coberturas de flujo de efectivo, la pérdida neta derivada de la ineffectividad de los mismos, ascendió a \$2 y se incluye en los resultados del año terminado el 31 de diciembre de 2007, en el rubro de "Resultado por intermediación", y el efecto por la valuación correspondiente a la posición efectiva de la cobertura al 31 de diciembre de 2007, que asciende a \$18 (\$12 neto de impuestos diferidos), se presenta dentro del capital contable.

El efecto neto estimado de las ganancias y pérdidas originado por operaciones derivadas que están presentadas dentro del capital contable al 31 de diciembre de 2007, y que se espera sean reclasificadas a resultados dentro de los próximos doce meses asciende a \$5.

Al 31 de diciembre de 2007, el rubro "Resultado por Intermediación", incluye \$52 correspondientes a la valuación de los derivados con fines de cobertura a valor razonable.

Montos nocionales:

Los montos nocionales de los contratos representan el volumen de derivados vigentes y no la pérdida o ganancia asociada con el riesgo de mercado o riesgo de crédito de los instrumentos. Los montos nocionales representan el monto al que una tasa o un precio es aplicado para determinar el monto de flujo de efectivo a ser intercambiado. Los montos nocionales de los instrumentos financieros derivados al 31 de diciembre de 2007 y 2006, se analizan a continuación:

<u>Tipo de instrumento</u>	<u>2007</u>		<u>Total</u>
	<u>Con fines de cobertura</u>	<u>Con fines de negociación</u>	
<u>Tasa de interés:</u>			
Compra:			
Futuros:			
TIIE	\$ -	7,973	7,973
M-10	-	130	130
Swaps	<u>310</u>	<u>33,250</u>	<u>33,560</u>
	<u>\$ 310</u>	<u>41,353</u>	<u>41,663</u>
Venta:			
Futuros:			
TIIE	\$ -	683	683
Swaps	<u>7,897</u>	<u>34,287</u>	<u>42,184</u>
	<u>\$ 7,897</u>	<u>34,970</u>	<u>42,867</u>
Venta:			
Swaps (en millones de dólares)	<u>151</u>	<u>-</u>	<u>151</u>

(Continúa)

SCOTIABANK INVERLAT, S. A.
 Institución de Banca Múltiple, Grupo Financiero Scotiabank Inverlat
Y SUBSIDIARIAS

Notas a los Estados Financieros Consolidados

(Millones de pesos de poder adquisitivo constante al 31 de diciembre de 2007)

<u>Tipo de instrumento</u>	<u>2007</u>		<u>Total</u>
	<u>Con fines de cobertura</u>	<u>Con fines de negociación</u>	
<u>Divisas (en millones de dólares):</u>			
Compra:			
Contratos adelantados	-	718	718
Opciones	-	2	2
	-	720	720
	=====	=====	=====
Venta:			
Contratos adelantados	-	321	321
Opciones	-	2	2
	-	323	323
	=====	=====	=====
<u>2006</u>			
<u>Tasa de interés:</u>			
Compra:			
Futuros:			
TIIE	\$ -	59,930	59,930
CETES	-	300	300
M-10	-	190	190
Swaps	310	21,332	21,642
	\$ 310	81,752	82,062
	=====	=====	=====
Venta:			
Futuros:			
TIIE	\$ -	1,200	1,200
CETES	-	400	400
Swaps	9,527	28,621	38,148
	\$ 9,527	30,221	39,748
	=====	=====	=====

(Continúa)

SCOTIABANK INVERLAT, S. A.
 Institución de Banca Múltiple, Grupo Financiero Scotiabank Inverlat
Y SUBSIDIARIAS

Notas a los Estados Financieros Consolidados

(Millones de pesos de poder adquisitivo constante al 31 de diciembre de 2007,
 excepto cuando se indica diferente)

<u>Tipo de instrumento</u>	<u>2006</u>		<u>Total</u>
	<u>Con fines de cobertura</u>	<u>Con fines de negociación</u>	
Venta:			
Swaps (en millones de dólares)	64	—	64
	=====	=====	=====
<u>Divisas (en millones de dólares):</u>			
Compra:			
Contratos adelantados	230	715	945
Opciones	—	4	4
	230	719	949
	=====	=====	=====
Venta:			
Contratos adelantados	—	698	698
Opciones	—	4	4
	—	702	702
	=====	=====	=====

El Banco puede reducir o modificar el riesgo de mercado a través de dos actividades principalmente: convertir activos de tasa fija a variable y convertir pasivos de tasa variable a tasa fija. Ambas transformaciones se hacen utilizando swaps sobre tasas de interés.

Al 31 de diciembre de 2007, del total de las operaciones, existen 30 (9 en 2006) que suman \$4,180 (\$1,600 nominales en 2006) y están convirtiendo pasivos de 28 días clasificados como de cobertura bajo la metodología de flujo de efectivo, el remanente por \$5,029 (\$8,930 nominales en 2006) están clasificados como de cobertura bajo la metodología de valor razonable.

Generalmente el reducir el riesgo de mercado tiene un impacto en el margen financiero debido a que se cierra el ingreso generado por las brechas (fondear créditos a tasa fija de largo plazo con pasivos de corto plazo) y como consecuencia, se reducen los beneficios de incremento en el margen cuando las tasas de corto plazo bajan. Al 31 de diciembre de 2007 con una TIIE promedio del 7.66% (7.57% en 2006), se estima que el impacto financiero de no haber contando con estos derivados hubiera sido de un margen positivo adicional de \$112, (\$133 nominal en 2006) (cifra no auditada).

(Continúa)

SCOTIABANK INVERLAT, S. A.
Institución de Banca Múltiple, Grupo Financiero Scotiabank Inverlat
Y SUBSIDIARIAS

Notas a los Estados Financieros Consolidados

(Millones de pesos de poder adquisitivo constante al 31 de diciembre de 2007)

(9) Cartera de crédito-

(a) Clasificación de la cartera por tipo de moneda-

Al 31 de diciembre de 2007 y 2006, la clasificación de la cartera en vigente y vencida por tipo de moneda, que incluye la cartera reestructurada de los Fideicomisos UDIS, se muestra a continuación:

	<u>2007</u>		<u>2006</u>	
	<u>Vigente</u>	<u>Vencida</u>	<u>Vigente</u>	<u>Vencida</u>
<u>En el activo</u>				
<u>Moneda nacional:</u>				
Actividad empresarial o comercial	\$ 18,981	431	19,772	485
Entidades financieras	3,002	-	3,627	-
Consumo	19,373	1,073	18,386	633
Vivienda	29,560	964	22,698	649
Entidades gubernamentales	<u>11,224</u>	<u>-</u>	<u>18,472</u>	<u>-</u>
	<u>82,140</u>	<u>2,468</u>	<u>82,955</u>	<u>1,767</u>
<u>Moneda extranjera valorizada:</u>				
Actividad empresarial o comercial	5,477	124	3,510	98
Entidades financieras	<u>118</u>	<u>-</u>	<u>122</u>	<u>-</u>
	<u>5,595</u>	<u>124</u>	<u>3,632</u>	<u>98</u>
<u>UDIS valorizadas:</u>				
Vivienda	1,265	152	1,479	119
Entidades gubernamentales	<u>-</u>	<u>-</u>	<u>201</u>	<u>-</u>
	<u>1,265</u>	<u>152</u>	<u>1,680</u>	<u>119</u>
	<u>\$ 89,000</u>	<u>2,744</u>	<u>88,267</u>	<u>1,984</u>
	<u>\$ 91,744</u>		<u>90,251</u>	
<u>En cuentas de orden:</u>				
Avales otorgados	\$ 1,621		1,171	
Compromisos crediticios	<u>1,163</u>		<u>1,260</u>	
	<u>2,784</u>		<u>2,431</u>	
	<u>\$ 94,528</u>		<u>92,682</u>	

(Continúa)

SCOTIABANK INVERLAT, S. A.
Institución de Banca Múltiple, Grupo Financiero Scotiabank Inverlat
Y SUBSIDIARIAS

Notas a los Estados Financieros Consolidados

(Millones de pesos de poder adquisitivo constante al 31 de diciembre de 2007)

(b) Clasificación de la cartera por sector económico-

El riesgo de crédito (incluyendo préstamos, avales otorgados y compromisos crediticios, ver nota 20) clasificado por sectores económicos y el porcentaje de concentración al 31 de diciembre de 2007 y 2006, se muestran a continuación:

	<u>2007</u>		<u>2006</u>	
	<u>Monto</u>	<u>%</u>	<u>Monto</u>	<u>%</u>
Servicios comunales, sociales y personales, principalmente entidades gubernamentales	\$ 13,384	14	20,616	22
Construcción y vivienda	35,543	38	25,688	28
Servicios financieros, seguros y bienes inmuebles	5,825	6	6,464	7
Manufactura	7,998	8	11,229	12
Comercio y turismo	8,335	9	5,940	6
Créditos al consumo y tarjeta de crédito	20,437	22	19,819	22
Agropecuario, silvicultura y pesca	1,871	2	1,250	1
Transporte, almacenamiento y comunicación	1,068	1	1,567	2
Otros	<u>67</u>	<u>—</u>	<u>109</u>	<u>—</u>
	<u>\$ 94,528</u>	<u>100</u>	<u>92,682</u>	<u>100</u>

(c) Compra de cartera de consumo-

El 11 de abril de 2006, el Banco adquirió cartera de consumo (créditos de automóvil) de una Sociedad Financiera de Objeto Limitado (SOFOL), con un valor contractual de \$3,219 a un precio pactado compuesto de dos porciones, la primera porción fija pagada en la fecha de la adquisición por \$3,076 (nominales) y una segunda porción consistente en una cantidad determinable con base en el comportamiento de la cobranza mensual comparada con la proyectada, que no podrá exceder de la cantidad de \$360 (nominales), la diferencia entre el valor contractual y la primera porción del precio pactado se reconoció como un premio diferido por \$143 (nominales), el cual se amortiza en un plazo equivalente a la vida remanente de los créditos y el pasivo determinable será pagadero al término de la misma. Al 31 de diciembre de 2007, el importe amortizado correspondiente al premio diferido asciende a \$95 y el saldo del pasivo calculado en base al comportamiento de la cobranza mensual asciende a \$90.

La administración de la cartera está a cargo de la SOFOL, quien diariamente envía al Banco la información necesaria para su contabilización; por este servicio el Banco paga una comisión del 1% anual calculada sobre el saldo insoluto promedio de la cartera.

Al 31 de diciembre de 2007, el saldo por recuperar correspondiente a dicha cartera asciende a \$1,096 (\$2,207 nominales en 2006).

(Continúa)

SCOTIABANK INVERLAT, S. A.
 Institución de Banca Múltiple, Grupo Financiero Scotiabank Inverlat
Y SUBSIDIARIAS

Notas a los Estados Financieros Consolidados

(Millones de pesos de poder adquisitivo constante al 31 de diciembre de 2007,
 excepto cuando se indica diferente)

(d) Crédito al IPAB-

El 5 de mayo de 2005, se otorgó un crédito al IPAB por un monto nominal de \$2,000, con vencimiento el 5 de mayo de 2012 y derecho de prepago. El crédito devenga intereses a la tasa TIIE a 28 días más 0.25%, el principal será pagadero al vencimiento y los intereses mensualmente. Durante 2007 y 2006 el IPAB realizó pagos de intereses por un importe nominal de \$160 y \$161, respectivamente. El crédito está destinado al refinanciamiento de la deuda conforme al artículo segundo de la Ley de Ingresos de la Federación para el ejercicio fiscal 2005 y, debido a que no se deriva de esquemas de capitalización, de participación de flujos o de la participación en el programa a que se refiere el artículo quinto transitorio de la Ley de Protección al Ahorro Bancario, se presenta en el rubro de "Créditos a entidades gubernamentales" (ver inciso e. de esta nota).

(e) Créditos a entidades gubernamentales-

Al 31 de diciembre de 2007 y 2006, los créditos a entidades gubernamentales se integran como sigue:

	<u>2007</u>	<u>2006</u>
Crédito carretero	\$ 5,078	5,546
Créditos al Gobierno del Distrito Federal	-	7,418
Crédito a entidades paraestatales	59	105
Créditos derivados de los programas de apoyo	259	289
IPAB (ver inciso d. de esta nota)	2,012	2,087
Créditos reestructurados en UDIS para apoyo de Estados y Municipios	-	201
Gobiernos, municipios y secretarías estatales	<u>3,816</u>	<u>3,027</u>
 Total de créditos a entidades gubernamentales	 \$ 11,224	 <u>18,673</u>

Créditos carreteros:

Este crédito otorgado para la construcción de carreteras fue rescatado por el Gobierno Federal en 1997 y reestructurado en bonos. Los bonos se amortizan trimestralmente con un periodo de gracia de 10 años y vencimiento el 31 de agosto de 2012, comenzando a pagar en noviembre 2007 (el pago efectuado en noviembre 2007 ascendió a \$266). Actualmente se devengan intereses a razón del promedio aritmético simple de las tasas de rendimiento de las últimas subastas primarias de CETES a 91 días, publicadas dentro de los 28 días naturales anteriores al inicio del periodo de intereses.

(Continúa)

SCOTIABANK INVERLAT, S. A.
Institución de Banca Múltiple, Grupo Financiero Scotiabank Inverlat
Y SUBSIDIARIAS

Notas a los Estados Financieros Consolidados

(Millones de pesos de poder adquisitivo constante al 31 de diciembre de 2007)

Créditos al Gobierno del Distrito Federal:

El saldo al 31 de diciembre de 2006, de los créditos al gobierno del Distrito Federal, se integraba de cinco líneas de crédito, dos de las cuales, a partir de los meses de marzo y agosto de 2005, a través de un convenio modificatorio, pagaban tasas fijas de entre el 10% y 11% (tasas variables entre TIE+ 0.20% y 0.40% antes del convenio). Las restantes tres líneas pagaban tasas variables entre TIE + 0.20% y TIE + 0.40%; dicho saldo se integra como sigue:

<u>Fecha de inicio</u>	<u>Fecha de vencimiento</u>	<u>Fecha de prepago</u>	
18-Sep-2001	31-Ago-2015	31-Ago-2007	\$ 2,828
30-Nov-2002	30-Nov-2015	31-Ago-2007	2,348
30-Sep-2002	30-Sep-2016	31-Ago-2007	67
28-Nov-2002	29-Nov-2016	31-Ago-2007	1,140
13-Dic-2004	31-Dic-2011	31-Ago-2007	1,041
Efecto por valuación del swap de cobertura (ver nota 8)			(6)
			<u>\$ 7,418</u>

Programas de apoyo:

Como consecuencia de la crisis económica en 1995, el Gobierno Federal y la Asociación de Banqueros de México, A. C. establecieron programas y acuerdos de apoyo crediticio a deudores de las instituciones de crédito con el objeto de que los deudores pudieran dar cumplimiento a sus responsabilidades ante dichas instituciones. Los programas y acuerdos establecidos fueron:

- Acuerdo de Apoyo Inmediato a los Deudores de la Banca (ADE).
- Programa de Apoyo Crediticio a la Planta Productiva Nacional (PACPPN).
- Acuerdo de Apoyo Financiero y Fomento a la Micro, Pequeña y Mediana Empresa (FOPYME).
- Acuerdo para el financiamiento del Sector Agropecuario y Pesquero (FINAPE).
- Beneficios Adicionales a los Deudores de Crédito para la Vivienda (BADCV).
- Beneficios Adicionales a los Deudores de Crédito para la Vivienda tipo Fovi (BACVF).

Posteriormente se establecieron el Programa de Beneficios a los Deudores de Créditos para el Sector Agropecuario y Pesquero, el Programa de Beneficios a los Deudores de Créditos Empresariales y el Acuerdo de Beneficios a los Deudores de Créditos para Vivienda (Punto Final).

(Continúa)

SCOTIABANK INVERLAT, S. A.
 Institución de Banca Múltiple, Grupo Financiero Scotiabank Inverlat
Y SUBSIDIARIAS

Notas a los Estados Financieros Consolidados

(Millones de pesos de poder adquisitivo constante al 31 de diciembre de 2007)

Los programas y acuerdos de apoyo consisten en un esquema de descuentos que son otorgados a los deudores y los cuales generalmente son absorbidos proporcionalmente por el Gobierno Federal y el Banco, según los términos de cada programa. Ciertos descuentos están sujetos al flujo neto de recursos que el Banco aporte al sector económico beneficiado. Los importes por cobrar al Gobierno Federal por los descuentos otorgados derivados del BADCV y BADCVF, al 31 de diciembre de 2007 y 2006, ascienden a \$259 y \$289, respectivamente.

Los costos a cargo del Banco derivados de los distintos programas y acuerdos de beneficios a deudores durante los años terminados el 31 de diciembre de 2007 y 2006, se detallan a continuación:

	<u>2007</u>	<u>2006</u>
FOVI	\$ 18	32
Vivienda	<u>15</u>	<u>16</u>
	\$ 33	48
	==	==

(f) Créditos reestructurados en los Fideicomisos UDIS-

El Banco participó en diversos programas de reestructuración de cartera, establecidos entre el Gobierno Federal y la banca mexicana. Los programas de reestructura llevados a cabo por el Banco comprendieron principalmente el cambio de los préstamos en pesos a UDIS, a través de los fideicomisos establecidos con recursos provenientes del Banco Central. El saldo de los adeudos reestructurados al 31 de diciembre de 2007 y 2006, se analiza a continuación:

	<u>2007</u>		<u>Tasa de interés promedio anual</u>
	<u>Cartera</u>		
	<u>Vigente</u>	<u>Vencida</u>	
Vivienda	\$ 1,207	144	8.49%
Créditos individualizados	<u>58</u>	<u>8</u>	9.23%
	\$ 1,265	152	
	====	====	

(Continúa)

SCOTIABANK INVERLAT, S. A.
 Institución de Banca Múltiple, Grupo Financiero Scotiabank Inverlat
Y SUBSIDIARIAS

Notas a los Estados Financieros Consolidados

(Millones de pesos de poder adquisitivo constante al 31 de diciembre de 2007)

	<u>2006</u>		<u>Tasa de interés promedio anual</u>
	<u>Cartera</u>		
	<u>Vigente</u>	<u>Vencida</u>	
Estados y municipios	\$ 201	-	6.34%
Vivienda	1,406	110	8.93%
Créditos individualizados	<u>73</u>	<u>9</u>	9.74%
	<u>\$ 1,680</u>	<u>119</u>	

(g) Información adicional sobre la cartera-

Tasas ponderadas anuales de colocación:

Durante 2007 y 2006, las tasas ponderadas de colocación fueron como sigue:

	<u>2007</u>	<u>2006</u>
Cartera comercial*	8.68%	8.79%
Créditos personales	15.20%	15.21%
Tarjeta de crédito	25.66%	25.90%
Créditos a la vivienda	11.35%	11.50%

* Incluye créditos comerciales, de entidades financieras y gubernamentales.

Redescuento de préstamos con recurso:

El Gobierno de México ha establecido ciertos fondos para fomentar el desarrollo de áreas específicas de la actividad agropecuaria, industrial y turística, bajo la administración del Banco Central, de Nacional Financiera, S.N.C., del Banco Nacional de Comercio Exterior (Bancomext) y de los Fideicomisos Instituidos en relación con la Agricultura (FIRA), a través de redescantar los préstamos con recurso. Al 31 de diciembre de 2007 y 2006, el importe de los créditos otorgados bajo estos programas suma \$4,411 y \$3,559, respectivamente, y su pasivo correspondiente está incluido dentro del rubro "Préstamos interbancarios y de otros organismos" (ver nota 15).

(Continúa)

SCOTIABANK INVERLAT, S. A.
 Institución de Banca Múltiple, Grupo Financiero Scotiabank Inverlat
Y SUBSIDIARIAS

Notas a los Estados Financieros Consolidados

(Millones de pesos de poder adquisitivo constante al 31 de diciembre de 2007)

Créditos reestructurados:

Al 31 de diciembre de 2007 y 2006, los créditos reestructurados y renovados se integran como sigue:

	<u>Cartera vigente</u>	<u>Cartera vencida</u>	<u>Total</u>
<u>2007</u>			
Actividad empresarial o comercial	\$ 438	105	543
Créditos a la vivienda	2,286	103	2,389 ⁽¹⁾
Préstamos personales	<u>15</u>	<u>—</u>	<u>15</u>
	<u>\$ 2,739</u>	<u>208</u>	<u>2,947</u>
<u>2006</u>			
Actividad empresarial o comercial	\$ 160	106	266
Créditos a la vivienda	1,386	10	1,396 ⁽¹⁾
Préstamos personales	<u>15</u>	<u>—</u>	<u>15</u>
	<u>\$ 1,561</u>	<u>116</u>	<u>1,677</u>

⁽¹⁾ Del total del saldo de créditos a la vivienda reestructurados y renovados al 31 de diciembre de 2007 y 2006, \$1,465 y \$1,103, respectivamente, corresponden a créditos traspasados por vencimientos de fideicomisos UDIS en 2005. Al realizar las reestructuras el Banco obtuvo garantías adicionales que al 31 de diciembre de 2005, ascendían a \$7,950.

Durante los ejercicios 2007 y 2006, no se llevaron a cabo capitalizaciones de intereses.

Concentración de riesgos:

Al 31 de diciembre de 2007, el Banco no tiene registrado ningún financiamiento que individualmente rebase el límite del 10% de su capital básico (uno en 2006). El saldo de dicho crédito al 31 de diciembre de 2006 es de \$1,934, que representa el 10% del capital básico. El saldo de los préstamos otorgados a los tres principales deudores al 31 de diciembre de 2007 y 2006, es de \$3,385 y \$3,948, respectivamente.

(Continúa)

SCOTIABANK INVERLAT, S. A.
 Institución de Banca Múltiple, Grupo Financiero Scotiabank Inverlat
Y SUBSIDIARIAS

Notas a los Estados Financieros Consolidados

(Millones de pesos de poder adquisitivo constante al 31 de diciembre de 2007)

Cartera vencida:

A continuación se presenta la integración de la cartera vencida al 31 de diciembre de 2007 y 2006, de acuerdo con el plazo a partir de que ésta se consideró como tal:

31 de diciembre de 2007

	90 a 180 días	181 a 365 días	1 a 2 años	Más de 2 años	Total
Comercial*	\$ 46	5	102	402	555
Consumo	931	142	-	-	1,073
Vivienda	<u>552</u>	<u>317</u>	<u>123</u>	<u>124</u>	<u>1,116</u>
	<u>\$ 1,529</u>	<u>464</u>	<u>225</u>	<u>526</u>	<u>2,744</u>

31 de diciembre de 2006

Comercial*	\$ 6	114	26	437	583
Consumo	555	74	3	1	633
Vivienda	<u>353</u>	<u>184</u>	<u>155</u>	<u>76</u>	<u>768</u>
	<u>\$ 914</u>	<u>372</u>	<u>184</u>	<u>514</u>	<u>1,984</u>

* Incluye créditos comerciales, de entidades financieras y gubernamentales.

(Continúa)

SCOTIABANK INVERLAT, S. A.
 Institución de Banca Múltiple, Grupo Financiero Scotiabank Inverlat
Y SUBSIDIARIAS

Notas a los Estados Financieros Consolidados

(Millones de pesos de poder adquisitivo constante al 31 de diciembre de 2007)

A continuación se presenta un análisis de los movimientos de la cartera vencida por los años terminados el 31 de diciembre de 2007 y 2006:

	<u>2007</u>	<u>2006</u>
Saldo al principio del año	\$ 1,984	1,669
Liquidaciones	(55)	(109)
Castigos y quitas	(1,384)	(918)
Incremento, neto	2,239	1,353
Fluctuación de tipo de cambio	<u>(40)</u>	<u>(11)</u>
	<u>\$ 2,744</u>	<u>1,984</u>

Los intereses nominales no reconocidos en resultados sobre la cartera vencida ascendieron a \$213 al 31 de diciembre de 2007 (\$192 en 2006).

Cartera emproblemada:

El saldo de los créditos comerciales emproblemados al 31 de diciembre de 2007 y 2006, es de \$796 y \$842, respectivamente, de los cuales \$241 y \$260 están registrados en cartera vigente y \$555 y \$582 en cartera vencida, respectivamente.

(h) Estimación preventiva para riesgos crediticios-

Como se explica en las notas 2(h) y 23(c), el Banco clasifica su cartera y establece una estimación para cubrir los riesgos crediticios asociados con la recuperación de su cartera de crédito.

Al 31 de diciembre de 2007 y 2006, las estimaciones preventivas correspondientes a la cartera evaluada se clasifican entre generales y específicas según los criterios mencionados en la nota 2(h), como sigue:

<u>Cartera</u>	<u>2007</u>		<u>2006</u>	
	<u>Generales</u>	<u>Específicas</u>	<u>Generales</u>	<u>Específicas</u>
Comercial*	\$ 184	891	186	1,032
Consumo	89	1,049	86	830
Vivienda	<u>96</u>	<u>568</u>	<u>72</u>	<u>424</u>
	<u>\$ 369</u>	<u>2,508</u>	<u>344</u>	<u>2,286</u>
	<u>\$ 2,877</u>		<u>2,630</u>	

* Incluye créditos comerciales, de entidades financieras y gubernamentales.

(Continúa)

SCOTIABANK INVERLAT, S. A.
 Institución de Banca Múltiple, Grupo Financiero Scotiabank Inverlat
Y SUBSIDIARIAS

Notas a los Estados Financieros Consolidados

(Millones de pesos de poder adquisitivo constante al 31 de diciembre de 2007)

Al 31 de diciembre de 2007, la clasificación de la cartera evaluada y su estimación preventiva, se analiza como sigue:

<u>Grado de riesgo</u>	<u>Comercial*</u>	<u>Consumo</u>	<u>Vivienda</u>	<u>Total</u>
<u>Cartera evaluada</u>				
A y A-1	\$ 12,791	17,762	27,535	58,088
A-2	12,525	—	—	12,525
B y B-1	8,104	1,287	3,215	12,606
B-2	485	—	—	485
B-3	145	—	—	145
C y C-1	145	456	637	1,238
C-2	67	—	—	67
D	2	790	548	1,340
E	414	142	17	573
Total cartera evaluada	\$ 34,678	20,437	31,952	87,067
<u>Estimación preventiva de la cartera evaluada</u>				
A y A-1	\$ 61	89	96	246
A-2	123	—	—	123
B y B-1	349	129	62	540
B-2	38	—	—	38
B-3	16	—	—	16
C y C-1	53	205	121	379
C-2	27	—	—	27
D	1	582	371	954
E	407	133	14	554
Parcial de estimación preventiva	\$ 1,075	1,138	664	2,877
Reservas adicionales por intereses vencidos				47
Por riesgos operativos				29
Reservas adicionales identificadas				223
Total estimación preventiva				\$ 3,176

* Incluye créditos comerciales, de entidades financieras y gubernamentales.

(Continúa)

SCOTIABANK INVERLAT, S. A.
Institución de Banca Múltiple, Grupo Financiero Scotiabank Inverlat
Y SUBSIDIARIAS

Notas a los Estados Financieros Consolidados

(Millones de pesos de poder adquisitivo constante al 31 de diciembre de 2007)

Al 31 de diciembre de 2006, la clasificación de la cartera evaluada y su estimación preventiva, se analiza como sigue:

<u>Grado de riesgo</u>	<u>Comercial*</u>	<u>Consumo</u>	<u>Vivienda</u>	<u>Total</u>
<u>Cartera evaluada</u>				
A y A-1	\$ 12,989	17,227	20,529	50,745
A-2	13,142	-	-	13,142
B y B-1	4,560	1,527	2,807	8,894
B-2	1,172	-	-	1,172
B-3	431	-	-	431
C y C-1	577	435	428	1,440
C-2	101	-	-	101
D	6	513	384	903
E	<u>403</u>	<u>116</u>	<u>-</u>	<u>519</u>
Total cartera evaluada	<u>\$ 33,381</u>	<u>19,818</u>	<u>24,148</u>	<u>77,347</u>
<u>Estimación preventiva de la cartera evaluada</u>				
A y A-1	\$ 64	86	72	222
A-2	122	-	-	122
B y B-1	203	153	57	413
B-2	95	-	-	95
B-3	122	-	-	122
C y C-1	163	196	98	457
C-2	40	-	-	40
D	6	371	269	646
E	<u>403</u>	<u>110</u>	<u>-</u>	<u>513</u>
Parcial de estimación preventiva	<u>\$ 1,218</u>	<u>916</u>	<u>496</u>	<u>2,630</u>
Reservas adicionales por intereses vencidos				30
Reservas globales				<u>216</u>
Total estimación preventiva				<u>\$ 2,876</u>

* Incluye créditos comerciales, de entidades financieras y gubernamentales.

(Continúa)

SCOTIABANK INVERLAT, S. A.
 Institución de Banca Múltiple, Grupo Financiero Scotiabank Inverlat
Y SUBSIDIARIAS

Notas a los Estados Financieros Consolidados

(Millones de pesos de poder adquisitivo constante al 31 de diciembre de 2007,
 excepto cuando se indica diferente)

A continuación se presenta un análisis de los movimientos de la estimación preventiva por los años terminados el 31 de diciembre de 2007 y 2006 (nominales):

	<u>2007</u>	<u>2006</u>
Saldo al principio del año	\$ 2,771	3,018
Provisiones cargadas a resultados	1,849	468
Recuperaciones	-	361
Aplicaciones y quitas	(1,422)	(1,097)
Otros movimientos	<u>(22)</u>	<u>21</u>
Subtotal	3,176	2,771
Actualización	<u>-</u>	<u>105</u>
Saldo al final del año	<u>\$ 3,176</u>	<u>2,876</u>

(i) Programas de apoyo a Tabasco y Chiapas-

Derivado de los desastres por inundaciones en octubre de 2007 en los estados de Tabasco y Chiapas, el Banco otorgó apoyo a sus clientes de créditos de consumo y de vivienda, como se menciona a continuación:

- Se difirieron los pagos mensuales correspondientes a los meses de noviembre y diciembre de 2007, así como del mes de enero de 2008, para los créditos de consumo y vivienda media y residencial, que estuvieran al corriente o que tuvieran un pago vencido.
- Para los créditos de vivienda de interés social, el Banco absorbió hasta tres mensualidades de noviembre 2007 a enero 2008, las cuales se aplicaron a la estimación preventiva de riesgos crediticios, con base en los criterios contables especiales establecidos por la Comisión Bancaria mediante un oficio emitido el 12 de noviembre de 2007; el importe absorbido por el Banco no ha sido significativo.

(10) Derechos de cobro-

Como resultado de la compra del título de emisión única correspondiente a los derechos de cobro de cartera de automóviles fideicomitidos por una SOFOL, tal como se explica en la nota 1a, el Banco ha adquirido al 31 de diciembre de 2007, derechos de cobro por \$3,227, de los cuales se ha cobrado cartera por \$132, por lo que el pagaré sustituible vigente desde el 14 de diciembre de 2007 hasta la fecha asciende a \$3,095, el cual se reconoció en el rubro de "Otras cuentas por cobrar". Dicho pagaré vence el 25 de septiembre de 2014 y devenga rendimientos equivalentes a la tasa de interés interbancaria de equilibrio más 0.54 puntos base.

(Continúa)

SCOTIABANK INVERLAT, S. A.
 Institución de Banca Múltiple, Grupo Financiero Scotiabank Inverlat
Y SUBSIDIARIAS

Notas a los Estados Financieros Consolidados

(Millones de pesos de poder adquisitivo constante al 31 de diciembre de 2007,
 excepto cuando se indica diferente)

El pagaré se valúa por el método de interés, y el Banco estima mensualmente con base en el comportamiento de los flujos de efectivo esperados, si se requiere la creación de una estimación preventiva sobre los derechos de cobro; de acuerdo a la estimación de la administración del Banco al 31 de diciembre de 2007, no se requiere reconocer una reserva para este fin.

Derivado de esta operación en el último trimestre del año 2007, el Banco reconoció en sus resultados ingresos por \$3 correspondientes a la comisión por la línea de crédito no utilizada y de estructuración, así como un ingreso por \$47 por concepto de intereses devengados, los cuales se incluyen en el estado de resultados dentro de los rubros de "Otros productos".

(11) Bienes adjudicados-

Al 31 de diciembre de 2007 y 2006, el rubro de bienes adjudicados se integra como sigue:

	<u>2007</u>	<u>2006</u>
Bienes inmuebles	\$ 108	144
Bienes prometidos en venta	9	20
Rentas de bienes adjudicados	-	(22)
Actualización	<u>3</u>	<u>-</u>
	120	142
Estimación por pérdida de valor	<u>(53)</u>	<u>(42)</u>
	<u>\$ 67</u>	<u>100</u>

A continuación se presenta un análisis de los movimientos de la estimación por pérdida de valor por los años terminados el 31 de diciembre de 2007 y 2006 (nominales):

	<u>2007</u>	<u>2006</u>
Saldo al principio del año	\$ 42	131
Provisiones adicionales por el transcurso del tiempo aplicadas al resultado del ejercicio	22	1
Afectaciones a resultados por venta de bienes	(11)	-
Aplicaciones a bienes inmuebles por baja de valor	<u>-</u>	<u>(91)</u>
Subtotal	53	41
Actualización	<u>-</u>	<u>1</u>
Saldo al final del año	<u>\$ 53</u>	<u>42</u>

(Continúa)

SCOTIABANK INVERLAT, S. A.
Institución de Banca Múltiple, Grupo Financiero Scotiabank Inverlat
Y SUBSIDIARIAS

Notas a los Estados Financieros Consolidados

(Millones de pesos de poder adquisitivo constante al 31 de diciembre de 2007)

(12) Inmuebles, mobiliario y equipo y gastos de instalación-

Los inmuebles, mobiliario y equipo y gastos de instalación al 31 de diciembre de 2007 y 2006, se analizan como sigue:

	<u>2007</u>	<u>2006</u>	<u>Tasa anual de depreciación</u>
Inmuebles destinados a oficinas	\$ 1,977	1,976	Varias
Mobiliario y equipo	728	651	10%
Equipo de cómputo	808	785	30%
Equipo de transporte	42	39	25%
Equipo de telecomunicaciones	148	141	10%
Gastos de instalación	671	569	5%
Construcciones en proceso	<u>17</u>	<u>—</u>	—
	4,391	4,161	
Depreciación y amortización acumulada	<u>(1,965)</u>	<u>(1,835)</u>	
	<u>\$ 2,426</u>	<u>2,326</u>	

El importe cargado a los resultados por los años terminados el 31 de diciembre de 2007 y 2006, por depreciación y amortización ascendió a \$175 y \$151, respectivamente.

(13) Inversiones permanentes en acciones-

A continuación se analizan las inversiones permanentes en acciones al 31 de diciembre de 2007 y 2006, clasificadas por actividad:

	<u>2007</u>	<u>2006</u>
Operación en el mercado de derivados	\$ 33	363
Seguridad y protección*	2	1
Servicios complementarios bancarios	76	90
Fondos de inversión	<u>31</u>	<u>30</u>
	<u>\$ 142</u>	<u>484</u>

*Al 31 de diciembre de 2007 y 2006, el Banco mantiene reservadas en su totalidad las acciones de una compañía dedicada al transporte de valores.

(Continúa)

SCOTIABANK INVERLAT, S. A.
 Institución de Banca Múltiple, Grupo Financiero Scotiabank Inverlat
Y SUBSIDIARIAS

Notas a los Estados Financieros Consolidados

(Millones de pesos de poder adquisitivo constante al 31 de diciembre de 2007)

(14) Captación tradicional-

Las tasas promedio ponderadas de los distintos contratos de captación durante los años terminados el 31 de diciembre de 2007 y 2006, se analizan como sigue:

	<u>Tasas 2007</u>		<u>Tasas 2006</u>	
	<u>Moneda nacional</u>	<u>Dólares</u>	<u>Moneda nacional</u>	<u>Dólares</u>
Depósitos a la vista	1.90%	1.26%	1.86%	1.31%
Depósitos de ahorro	0.55%	-	0.55%	-
Depósitos a plazo	6.13%	2.63%	6.16%	2.59%
Mercado de dinero	7.13%	-	7.34%	-

Derivado del programa de certificados bursátiles bancarios autorizado por la Comisión Bancaria hasta por un monto de \$10,000, el Banco ha colocado al 31 de diciembre 2007, \$2,000 a un plazo de 5 años que pagan intereses cada 28 días a tasa variable de TIIE a 28 días menos 0.09%, \$2,000 a un plazo de 3 años que pagan intereses cada 28 días a tasas variables de TIIE a 28 días más 0.04%, \$1,500 a un plazo de 5 años que pagan intereses cada 28 días a tasas variables de TIIE a 28 días más 0.11%; \$400 a un plazo de 10 años que pagan intereses semestralmente a tasa fija del 9.89% y \$300 a un plazo de 13 años que pagan intereses a tasa fija del 9.75%. Al 31 de diciembre de 2007, el interés devengado por pagar asciende a \$36, (\$25 en 2006).

Al 31 de diciembre de 2007 y 2006, el mercado de dinero se integra principalmente por pagarés con rendimiento liquidable al vencimiento, con plazos que van de 1 a 360 días en moneda nacional y depósitos a plazo por CEDES con plazos de 56 días.

(15) Préstamos interbancarios y de otros organismos-

Los préstamos interbancarios y de otros organismos al 31 de diciembre de 2007 y 2006, se integran como sigue:

	<u>2007</u>	<u>2006</u>
<u>De exigibilidad inmediata y corto plazo:</u>		
Moneda nacional:		
Banco de México ⁽¹⁾	\$ 180	779
Banca múltiple	-	841
Banca de desarrollo ⁽²⁾	477	495
Fondos de fomento ⁽²⁾	867	1,025
Intereses devengados	<u>6</u>	<u>6</u>
Subtotal moneda nacional, de exigibilidad inmediata y corto plazo a la hoja siguiente	\$ <u>1,530</u>	<u>3,146</u>

⁽¹⁾ y ⁽²⁾ Ver explicación en la hoja siguiente

(Continúa)

SCOTIABANK INVERLAT, S. A.
 Institución de Banca Múltiple, Grupo Financiero Scotiabank Inverlat
Y SUBSIDIARIAS

Notas a los Estados Financieros Consolidados

(Millones de pesos de poder adquisitivo constante al 31 de diciembre de 2007)

	<u>2007</u>	<u>2006</u>
Subtotal moneda nacional, de exigibilidad inmediata y corto plazo de la hoja anterior	\$ <u>1,530</u>	<u>3,146</u>
Dólares valorizados:		
Bancos del extranjero	-	5
Fondos de fomento ⁽²⁾	75	63
Intereses devengados	<u>1</u>	<u>6</u>
	<u>76</u>	<u>74</u>
Total exigibilidad inmediata y corto plazo	<u>1,606</u>	<u>3,220</u>
<u>A largo plazo:</u>		
Moneda nacional:		
Banca de desarrollo ⁽²⁾	340	475
Fondos de fomento ⁽²⁾	<u>2,642</u>	<u>2,412</u>
	<u>2,982</u>	<u>2,887</u>
Dólares valorizados:		
Bancos del extranjero	5	6
Banca de desarrollo – interbancario ⁽³⁾	-	224
Fondos de fomento ⁽²⁾	<u>-</u>	<u>-</u>
	<u>5</u>	<u>230</u>
Total a largo plazo	<u>2,987</u>	<u>3,117</u>
Total de préstamos interbancarios y de otros organismos	\$ <u>4,593</u>	<u>6,337</u>

⁽¹⁾ Al 31 de diciembre de 2007 y 2006, los préstamos con Banco de México tienen plazos de 22 y 25 días, respectivamente.

⁽²⁾ Recursos de fondos de desarrollo (ver nota 9g.).

⁽³⁾ El saldo al 31 de diciembre de 2006, incluía un préstamo de 20 millones de dólares, recibido de Bancomext que venció en agosto de 2007 y devengaba intereses a LIBOR a 6 meses más 1.5%, más la sobretasa equivalente al ISR, pagadero semestralmente, en los meses de febrero y agosto.

(Continúa)

SCOTIABANK INVERLAT, S. A.
 Institución de Banca Múltiple, Grupo Financiero Scotiabank Inverlat
Y SUBSIDIARIAS

Notas a los Estados Financieros Consolidados

(Millones de pesos de poder adquisitivo constante al 31 de diciembre de 2007)

Debido a las características de operación de los préstamos interbancarios que el Banco mantiene, tales como acceso a recursos por subastas, préstamos regulados por Banco de México que no tienen un límite preestablecido, préstamos sujetos a disponibilidad de recursos del presupuesto de los acreditantes sin límite para el Banco, créditos cuyo límite es pactado diariamente por el acreditante, al 31 de diciembre de 2007 y 2006, el Banco no tiene líneas de crédito interbancarias relevantes cuyo monto autorizado no haya sido ejercido.

Al 31 de diciembre de 2007 y 2006, el promedio anual de tasas de los préstamos interbancarios y de otros organismos se muestra a continuación:

	<u>Tasas 2007</u>		<u>Tasas 2006</u>	
	<u>Moneda nacional</u>	<u>Moneda extranjera</u>	<u>Moneda nacional</u>	<u>Moneda extranjera</u>
Banco de México	7.51%	-	7.17%	-
Banca de desarrollo	10.99%	-	10.21%	7.32%
Fondos de fomento	7.06%	5.72%	5.77%	5.66%
Bancos del extranjero	-	-	-	5.98%
Otros organismos	-	5.92%	-	5.98%

(16) Pensiones, primas de antigüedad, beneficios posteriores al retiro y obligaciones por indemnización al término de la relación laboral-

A partir de 1° de abril de 2006, el Banco constituyó un plan de contribución definida para pensiones y beneficios posteriores al retiro, al cual se incorporan todos los empleados que ingresan a laborar a partir de esa fecha, siendo opcional para los empleados que ingresaron con anterioridad a la misma. Dicho plan establece aportaciones preestablecidas para el Banco y los empleados, las cuales pueden ser retiradas en su totalidad por el empleado cuando haya cumplido 55 años de edad.

El monto de la OBA transferida del plan de beneficios definidos al de contribución definida por los empleados que optaron por el cambio en el año 2006 ascendió a \$290, y el resultado de la extinción y reducción anticipada de la obligación por beneficios definidos por un monto de \$23, se reconoció como una partida extraordinaria en el estado de resultados.

Por los años terminados el 31 de diciembre de 2007 y 2006, el cargo a resultados correspondiente a las aportaciones del Banco por el plan de contribución definida ascendió a \$38 y \$35, respectivamente.

(Continúa)

SCOTIABANK INVERLAT, S. A.
Institución de Banca Múltiple, Grupo Financiero Scotiabank Inverlat
Y SUBSIDIARIAS

Notas a los Estados Financieros Consolidados

(Millones de pesos de poder adquisitivo constante al 31 de diciembre de 2007,
excepto cuando se indica diferente)

El Banco continúa con el plan de pensiones de beneficios definidos para los empleados que no optaron por cambiar al nuevo plan de contribución definida, que se basa en los años de servicio y en el monto de la compensación de los empleados durante los últimos dos años.

El costo, las obligaciones y activos de los fondos de los planes de beneficios definidos de pensiones, prima de antigüedad, beneficios médicos posteriores al retiro, seguro de vida y vales de despensa de jubilados, se determinaron con base en cálculos preparados por actuarios independientes al 31 de diciembre de 2007 y 2006.

Los componentes del costo neto del período a valor nominal por los años terminados el 31 de diciembre de 2007 y 2006 son los siguientes:

	<u>Pensiones</u>	<u>Prima de antigüedad</u>	<u>Gastos médicos, vales de despensa y seguro de vida de jubilados</u>
<u>2007</u>			
Costo laboral	\$ 27	6	55
Costo financiero	58	3	67
Rendimiento de los activos del plan	(62)	(3)	(51)
Amortización de la obligación de transición	-	-	37
Servicios anteriores y modificaciones al plan	-	-	(8)
Variaciones en supuestos y ajustes por experiencia	-	-	(3)
Costo neto del período	\$ 23	6	97
	==	==	==
<u>2006</u>			
Costo laboral	\$ 37	5	41
Costo financiero	66	3	57
Rendimiento de los activos del plan	(76)	(3)	(55)
Amortización de la obligación de transición	-	-	(6)
Servicios anteriores y modificaciones al plan	1	-	(2)
Variaciones en supuestos y ajustes por experiencia	-	-	20
Costo neto del período	\$ 28	5	55
	==	==	==

(Continúa)

SCOTIABANK INVERLAT, S. A.
 Institución de Banca Múltiple, Grupo Financiero Scotiabank Inverlat
Y SUBSIDIARIAS

Notas a los Estados Financieros Consolidados

(Millones de pesos de poder adquisitivo constante al 31 de diciembre de 2007,
 excepto cuando se indica diferente)

	<u>Pensiones</u>	<u>Prima de antigüedad</u>	<u>Gastos médicos, vales de despensa y seguro de vida de jubilados</u>
Al 31 de diciembre de 2007, las obligaciones laborales se analizan a continuación (nominales):			
Importe de las obligaciones por beneficios proyectados (OBP)	\$ 1,683	90	1,946
Activos del plan a valor de mercado	<u>(1,619)</u>	<u>(105)</u>	<u>(1,479)</u>
OBP en exceso (defecto) del fondo	64	(15)	467
Partidas pendientes de amortizar:			
Servicios anteriores y modificaciones al plan	(3)	(2)	50
Variaciones en supuestos y ajustes por experiencia	(59)	7	(813)
Activo de transición	<u>—</u>	<u>—</u>	<u>114</u>
Pasivo (activo) neto proyectado	\$ <u>2</u>	<u>(10)</u>	<u>(182)</u>
Importe de las obligaciones por beneficios actuales (OBA):			
Con derechos adquiridos	\$ 1,062	79	
Sin derechos adquiridos	<u>570</u>	<u>11</u>	
	1,632	90	
Activos del plan	<u>(1,619)</u>	<u>(105)</u>	
Pasivo (activo) neto actual	\$ <u>13</u>	<u>(15)</u>	
Pasivo adicional	\$ 11		
Activo intangible	<u>(3)</u>		
Reducción en el capital contable	\$ <u>8</u>		

(Continúa)

SCOTIABANK INVERLAT, S. A.
 Institución de Banca Múltiple, Grupo Financiero Scotiabank Inverlat
Y SUBSIDIARIAS

Notas a los Estados Financieros Consolidados

(Millones de pesos de poder adquisitivo constante al 31 de diciembre de 2007,
 excepto cuando se indica diferente)

Al 31 de diciembre de 2006, las obligaciones laborales se analizan a continuación (nominales):

	<u>Pensiones</u>	<u>Prima de antigüedad</u>	<u>Gastos médicos, vales de despensa y seguro de vida de jubilados</u>
Importe de las obligaciones por beneficios proyectados (OBP)	\$ 1,556	73	1,394
Activos del plan a valor de mercado	<u>(1,513)</u>	<u>(69)</u>	<u>(1,193)</u>
OBP en exceso del fondo	43	4	201
Partidas pendientes de amortizar:			
Servicios anteriores y modificaciones al plan	(3)	(2)	51
Variaciones en supuestos y ajustes por experiencia	(61)	(4)	(444)
Activo de transición	<u>—</u>	<u>—</u>	<u>118</u>
Activo neto proyectado	\$ <u>(21)</u>	<u>(2)</u>	<u>(74)</u>
Importe de las obligaciones por beneficios actuales (OBA):			
Con derechos adquiridos	\$ 1,000	59	
Sin derechos adquiridos	<u>528</u>	<u>13</u>	
	1,528	72	
Activos del plan	<u>(1,513)</u>	<u>(69)</u>	
Pasivo neto actual	\$ <u>15</u>	<u>3</u>	
Pasivo adicional	\$ 36	5	
Activo intangible	<u>(3)</u>	<u>(2)</u>	
Reducción en el capital contable	\$ <u>33</u>	<u>3</u>	

(Continúa)

SCOTIABANK INVERLAT, S. A.
 Institución de Banca Múltiple, Grupo Financiero Scotiabank Inverlat
Y SUBSIDIARIAS

Notas a los Estados Financieros Consolidados

(Millones de pesos de poder adquisitivo constante al 31 de diciembre de 2007,
 excepto cuando se indica diferente)

A continuación se presenta un análisis de los movimientos de los activos para cubrir las obligaciones laborales por los años terminados el 31 de diciembre de 2007 y 2006 (nominales):

	<u>2007</u>	<u>2006</u>
Saldo al principio del año	\$ 2,930	2,976
Aportaciones efectuadas al fondo	220	88
Rendimientos de los activos	216	305
Traspaso al plan de contribución definida	-	(279)
Pagos efectuados	<u>(163)</u>	<u>(160)</u>
Saldo al final del año	<u>\$ 3,203</u>	<u>2,930</u>

Al 31 de diciembre de 2007 y 2006, las obligaciones laborales por indemnización legal, se analizan como sigue (nominales):

	<u>2007</u>	<u>2006</u>
OBP	\$ 262	278
Partidas pendientes de amortizar:		
Variaciones en supuestos y ajustes por experiencia	23	(12)
Pasivo de transición	<u>(193)</u>	<u>(217)</u>
Pasivo neto proyectado	<u>\$ 92</u>	<u>49</u>
Obligaciones adquiridas por indemnización legal y pasivo neto actual	<u>\$ 248</u>	<u>234</u>
Activo intangible y pasivo adicional	<u>\$ 156</u>	<u>185</u>

El costo neto por indemnización legal por los años terminados el 31 de diciembre de 2007 y 2006, ascendió a \$48 y \$60 (nominales), respectivamente.

Las tasas reales utilizadas en las proyecciones actuariales por los años terminados el 31 de diciembre de 2007 y 2006, son:

	<u>2007</u>	<u>2006</u>
Tasa de rendimiento del fondo	4.75%	5.00%
Tasa de descuento	4.00%	4.50%
Tasa de incremento de salarios	1.25%	1.00%
Tasa de incremento en gastos médicos	3.00%	3.00%
Tasa de inflación estimada	4.00%	3.50%

(Continúa)

SCOTIABANK INVERLAT, S. A.
 Institución de Banca Múltiple, Grupo Financiero Scotiabank Inverlat
Y SUBSIDIARIAS

Notas a los Estados Financieros Consolidados

(Millones de pesos de poder adquisitivo constante al 31 de diciembre de 2007,
 excepto cuando se indica diferente)

Para el ejercicio 2007, el período de amortización de las partidas pendientes es de 10.87 años para pensiones (12.6 años en 2006), 15.78 años para gastos médicos y seguro de vida (16.3 años en 2006), 10.87 años para vales de despensa (12.6 años en 2006), 7.70 años para prima de antigüedad (8.5 años en 2006) y de 7.69 para indemnización legal (8.8 años en 2006).

(17) Impuesto sobre la renta (ISR), impuesto al activo (IA) y participación de los trabajadores en la utilidad (PTU)-

De acuerdo con la legislación vigente, las empresas deben pagar el impuesto que resulte mayor entre el ISR y el IA. Para determinar el ISR, la Ley respectiva contiene disposiciones específicas para la deducibilidad de gastos y el reconocimiento de los efectos de la inflación.

Con fecha 19 de mayo de 2004, el Banco ganó el juicio de amparo y protección de la Justicia Federal en contra de los artículos 16 y 17 último párrafo de la Ley del ISR vigente en 2002, por lo cual podrá homologar el monto de la base gravable para la determinación de la participación de los trabajadores en las utilidades del Banco, a la misma que para efectos de la determinación del ISR se utiliza.

La Ley del IA establece un impuesto del 1.25% (1.80% para 2006) sobre los activos (deducido de ciertos pasivos para 2006). El IA causado en exceso del ISR del ejercicio se puede recuperar en los diez ejercicios siguientes, actualizado por inflación, siempre y cuando en alguno de tales ejercicios el ISR exceda al IA. Por el año terminado el 31 de diciembre de 2006 debido a la incertidumbre de su recuperación el IA del Banco, que ascendió a \$23 (nominales), se cargó a los resultados de dicho ejercicio. Por el año terminado el 31 de diciembre de 2007 el ISR causado fue mayor al IA, por lo que el Banco tiene derecho a recuperar \$184 del IA pagado en exceso al ISR de años anteriores, los cuales se reconocieron en resultados dentro del rubro de "Otros productos".

ISR, IA y PTU causados:

El gasto en el estado consolidado de resultados por ISR, IA y PTU causados por los años terminados el 31 de diciembre de 2007 y 2006, se analiza como sigue:

	<u>2007</u>		<u>2006</u>	
	<u>Impuestos</u>	<u>PTU</u>	<u>Impuestos</u>	<u>PTU</u>
Banco (ISR para 2007) (IA para 2006)	\$ 204	382	23	252
Inmobiliaria (ISR)	19	-	17	-
Entidades de servicios (ISR)	1	-	1	-
Fideicomisos MexDer	15	-	-	-
Actualización y otros	<u>3</u>	<u>4</u>	<u>2</u>	<u>19</u>
	<u>\$ 242</u>	<u>386</u>	<u>43</u>	<u>271</u>
	\$ 628		314	
	====		====	

(Continúa)

SCOTIABANK INVERLAT, S. A.
 Institución de Banca Múltiple, Grupo Financiero Scotiabank Inverlat
Y SUBSIDIARIAS

Notas a los Estados Financieros Consolidados

(Millones de pesos de poder adquisitivo constante al 31 de diciembre de 2007,
 excepto cuando se indica diferente)

A continuación se presenta, en forma condensada, una conciliación por los años terminados el 31 de diciembre de 2007 y 2006, entre el resultado contable y para efectos de ISR y PTU del Banco como contribuyente individual (nominales):

	<u>2007</u>	<u>2006</u>
Resultado antes de impuestos, PTU, participación en subsidiarias y asociadas y partida extraordinaria	\$ 3,703	4,204
Efecto contable de la inflación	<u>614</u>	<u>333</u>
	4,317	4,537
Efecto fiscal de la inflación	(501)	(374)
Valuación de instrumentos financieros	(59)	99
Depreciación y amortización	101	79
Gastos no deducibles	113	128
Deducción por aplicación de reservas preventivas	(131)	(1,670)
Recuperaciones de impuestos y otros	<u>205</u>	<u>(277)</u>
Utilidad gravable para PTU en 2006, antes de amortización de pérdidas fiscales y deducción de la PTU pagada en el ejercicio	4,045	2,522
PTU pagada en el ejercicio	<u>(221)</u>	<u>(187)</u>
Utilidad fiscal para ISR y base gravable para PTU en 2007	3,824	2,335
Amortización de pérdidas de ejercicios anteriores (ver segundo párrafo de esta nota)	<u>(3,095)</u>	<u>(2,335)</u>
Resultado fiscal para ISR	\$ 729	-
ISR causado al 28%	\$ 204	-
PTU causado al 10%	\$ 382	252

(Continúa)

SCOTIABANK INVERLAT, S. A.
 Institución de Banca Múltiple, Grupo Financiero Scotiabank Inverlat
Y SUBSIDIARIAS

Notas a los Estados Financieros Consolidados

(Millones de pesos de poder adquisitivo constante al 31 de diciembre de 2007)

ISR y PTU diferidos:

El (pasivo) activo por impuestos diferidos al 31 de diciembre de 2007 y 2006, se compone de las siguientes partidas:

	<u>2007</u>	<u>2006</u>
Valuación de instrumentos financieros:		
Títulos para negociar	\$ (12)	14
Títulos disponibles para la venta	(42)	(100)
Swaps de cobertura de flujo de efectivo	(6)	-
Provisiones y otros	308	168
Inmuebles, mobiliario y equipo	(34)	(70)
Plan de pensiones	(43)	(3)
Comisiones cobradas no devengadas	184	135
Bienes adjudicados	199	23
Excedentes de reserva	201	-
Reconocimiento de pasivo adicional por obligaciones laborales	<u>-</u>	<u>14</u>
	<u>\$ 755</u>	<u>181</u>

El efecto favorable (desfavorable) en resultados y capital contable, por ISR y PTU diferidos por los años terminados el 31 de diciembre de 2007 y 2006, se integra como sigue:

	<u>2007</u>	<u>2006</u>
Valuación de instrumentos financieros	\$ 32	(11)
Swaps de cobertura de flujo de efectivo	(6)	-
Provisiones y otros	140	(89)
Inmuebles, mobiliario y equipo	36	35
Plan de pensiones	(40)	13
Comisiones cobradas no devengadas	49	27
Bienes adjudicados	176	(58)
Excedentes de reserva	201	-
Reconocimiento de pasivo adicional por obligaciones laborales	<u>(14)</u>	<u>13</u>
	<u>\$ 574</u>	<u>(70)</u>
Impuesto diferido:		
En resultados	\$ 537	(56)
En capital contable:		
Valuación de títulos disponibles para la venta	59	(27)
Valuación swaps de cobertura de flujo de efectivo	(7)	-
Reconocimiento de pasivo adicional por obligaciones laborales	<u>(15)</u>	<u>13</u>
	<u>\$ 574</u>	<u>(70)</u>

(Continúa)

SCOTIABANK INVERLAT, S. A.
Institución de Banca Múltiple, Grupo Financiero Scotiabank Inverlat
Y SUBSIDIARIAS

Notas a los Estados Financieros Consolidados

(Millones de pesos de poder adquisitivo constante al 31 de diciembre de 2007,
excepto cuando se indica diferente)

Otras consideraciones:

De acuerdo con la Ley del ISR, es posible amortizar la pérdida fiscal de un ejercicio, actualizada por inflación, contra la utilidad gravable de los diez ejercicios fiscales siguientes. Al 31 de diciembre de 2007, existen pérdidas fiscales por compensar que se originaron en los años 1996 a 1999, sin embargo, como resultado de la celebración del convenio entre BNS y el IPAB, se acordó que el Banco únicamente con autorización previa y por escrito del IPAB podrá utilizar cualesquiera de las pérdidas que fuesen fiscalmente aprovechables respecto de cualquier ejercicio fiscal comprendido entre el 30 de junio de 1996 y el 31 de diciembre de 1999. En caso de que el Banco obtuviere cualquier beneficio económico resultante del uso de tales pérdidas fiscales aprovechables, excepto por lo permitido, pagará al IPAB una cantidad igual al beneficio económico recibido.

Por los ejercicios terminados el 31 de diciembre de 2007 y 2006, el Banco amortizó pérdidas fiscales por \$3,095 y \$2,335 (nominales) respectivamente, que originaron un beneficio fiscal por \$867 y \$677 (nominales) respectivamente, el cual se presenta en el estado de resultados, neto del ISR del ejercicio. Durante el ejercicio fiscal 2007 el Banco finalizó la amortización de las pérdidas fiscales acumuladas a las que tenía derecho.

De acuerdo con la legislación fiscal vigente, las autoridades tienen la facultad de revisar hasta los cinco ejercicios fiscales anteriores a la última declaración del ISR presentada.

De acuerdo con la Ley del ISR, las empresas que realicen operaciones con partes relacionadas, residentes en el país o en el extranjero, están sujetas a limitaciones y obligaciones fiscales, en cuanto a la determinación de los precios pactados, ya que éstos deberán ser equiparables a los que utilizarían con o entre partes independientes en operaciones comparables.

El 1o. de octubre de 2007 se publicaron nuevas leyes y se modificaron diversas leyes fiscales, así como también se emitió un decreto presidencial el 5 de noviembre de 2007, que serán aplicables a partir del 1o. de enero de 2008, entre las que destacan: (i) derogación de la Ley del IA, y (ii) un nuevo impuesto denominado Impuesto Empresarial a Tasa Única (IETU), el cual se determinará con base en flujo de efectivo y con ciertas restricciones para las deducciones autorizadas, además de otorgar créditos fiscales relacionados principalmente con inventarios, salarios gravados para ISR y aportaciones de seguridad social, pérdidas fiscales originadas por deducción inmediata, IA por recuperar, y deducciones relacionadas con inversiones en activos fijos, gastos y cargos diferidos. La tasa del IETU será del 16.5% para el año 2008, 17% para 2009 y 17.5% de 2010 en adelante.

Derivado de lo mencionado en el párrafo anterior, el Banco y subsidiarias continuarán determinando y pagando el ISR causado en el ejercicio, y en el supuesto que el IETU causado por el mismo ejercicio sea superior al ISR, se podrá acreditar contra el IETU el ISR efectivamente pagado, debiendo liquidar el excedente. En los casos que se cause IETU, su pago se considera definitivo, no sujeto a recuperación en ejercicios posteriores (con algunas excepciones). Sin embargo, con base en proyecciones financieras elaboradas por la administración del Banco y subsidiarias, estiman no causarán IETU en 2008, por lo que el impuesto diferido al 31 de diciembre de 2007 fue determinado con base al ISR.

(Continúa)

SCOTIABANK INVERLAT, S. A.
 Institución de Banca Múltiple, Grupo Financiero Scotiabank Inverlat
Y SUBSIDIARIAS

Notas a los Estados Financieros Consolidados

(Millones de pesos de poder adquisitivo constante al 31 de diciembre de 2007,
 excepto cuando se indica diferente)

(18) Capital contable-

(a) Estructura del capital social-

En Asamblea General Extraordinaria de Accionistas celebrada el 27 de abril de 2007, se acordó un aumento de capital social mediante la capitalización de utilidades retenidas por la cantidad de \$3,258 (\$3,175 nominales), por lo que al 31 de diciembre de 2007, el capital suscrito y pagado histórico asciende a \$6,200 (\$3,025 en 2006) representado por 6,200,000,000 (3,025,003,688 en 2006) acciones nominativas con valor nominal de un peso cada una, divididas en 6,199,999,916 (3,025,003,647 en 2006) acciones de la serie "F" y 84 (41 en 2006) acciones de la serie "B".

(b) Dividendos decretados--

En resolución de la Asamblea General Ordinaria Anual de Accionistas, celebrada el 27 de abril de 2007, se acordaron los siguientes puntos:

- Un pago máximo de dividendos en efectivo por la cantidad de \$1,700 nominales, con cargo a la cuenta de resultado de ejercicios anteriores, a razón de \$0.56 pesos por acción.
- Los pagos parciales de dividendos son determinados por el Consejo de Administración, tomando como base los resultados de los trimestres del Banco y considerando entre un 20% y 45% de la utilidad neta de los mismos.

En el período comprendido de abril a diciembre de 2007, los pagos en efectivo que se realizaron, se detallan a continuación (en importes nominales):

<u>Fecha de pago</u>	
9 de mayo de 2007	\$ 287
11 de junio de 2007	173
31 de agosto de 2007	199
30 de noviembre de 2007	<u>229</u>
	\$ 888
	<u>=====</u>

El saldo al 31 de diciembre de 2007, de los dividendos decretados pendientes de pago que asciende a \$812 (nominales), se presenta en el balance general consolidado dentro del rubro de "Acreedores diversos y otras cuentas por pagar".

(Continúa)

SCOTIABANK INVERLAT, S. A.
Institución de Banca Múltiple, Grupo Financiero Scotiabank Inverlat
Y SUBSIDIARIAS

Notas a los Estados Financieros Consolidados

(Millones de pesos de poder adquisitivo constante al 31 de diciembre de 2007,
excepto cuando se indica diferente)

(c) Resultado integral-

El resultado integral que se presenta en el estado de variaciones en el capital contable, representa el resultado de la actividad total durante el año y se integra por el resultado neto y los efectos por valuación de las inversiones en títulos disponibles para la venta, de instrumentos de cobertura de flujos de efectivo (en 2007), de tenencia de activos no monetarios (inmuebles, mobiliario y equipo e inversiones permanentes en acciones) y el ajuste por obligaciones laborales al retiro.

(d) Restricciones al capital contable-

Ninguna persona física o moral podrá adquirir, directa o indirectamente, mediante una o varias operaciones de cualquier naturaleza, simultáneas o sucesivas, el control de acciones de la Serie "B" por más del 5% del capital pagado del Banco. La Secretaría de Hacienda y Crédito Público (SHCP) podrá autorizar, cuando a su juicio se justifique, la adquisición de un porcentaje mayor, sin exceder en ningún caso del 20% del capital social.

La Ley de Instituciones de Crédito obliga al Banco a separar anualmente el 10% de sus utilidades para constituir reservas de capital hasta por el importe del capital social pagado.

En caso de reembolso de capital o distribución de utilidades a los accionistas, se causa el ISR sobre el importe reembolsado o distribuido, que exceda los montos determinados para efectos fiscales. Al 31 de diciembre de 2007, la cuenta de capital de aportación (CUCA) y la cuenta de utilidad fiscal neta (CUFIN), ascienden a \$ 6,157 y \$ 2,443, respectivamente.

Las utilidades de las subsidiarias no podrán distribuirse a los accionistas del Banco hasta que sean cobrados los dividendos. Asimismo, las utilidades provenientes de valuación a precios de mercado de inversiones en valores y operaciones derivadas no podrán distribuirse hasta que se realicen.

(e) Capitalización-

La SHCP requiere a las instituciones de crédito tener un porcentaje mínimo de capitalización de 8% sobre los activos en riesgo, los cuales se calculan aplicando determinados porcentajes de acuerdo con el riesgo asignado conforme a las reglas establecidas por el Banco Central. En la siguiente hoja se presenta la información correspondiente a la capitalización del Banco.

(Continúa)

SCOTIABANK INVERLAT, S. A.
Institución de Banca Múltiple, Grupo Financiero Scotiabank Inverlat
Y SUBSIDIARIAS

Notas a los Estados Financieros Consolidados

(Millones de pesos de poder adquisitivo constante al 31 de diciembre de 2007)

Capital al 31 de diciembre:

	<u>2007</u>	<u>2006</u>
Capital contable	\$ 22,095.5	20,125.7
Inversiones en acciones de entidades financieras y controladoras de éstas	(323.2)	(392.1)
Inversiones en acciones no financieras	-	(15.7)
Activos intangibles e impuestos diferidos	<u>(1,375.6)</u>	<u>(1,011.3)</u>
Capital básico (Tier 1)	20,396.7	18,706.6
Reservas preventivas generales constituidas – Capital complementario (Tier 2)	<u>369.4</u>	<u>344.7</u>
Capital neto (Tier 1 + Tier 2)	<u>\$ 20,766.1</u>	<u>19,051.3</u>

Activos en riesgo al 31 de diciembre de 2007:

	<u>Activos en riesgo equivalentes</u>	<u>Requerimiento de capital</u>
<u>Riesgo de mercado:</u>		
Operaciones en moneda nacional con tasa nominal	\$ 18,954.2	1,516.3
Operaciones con títulos de deuda en moneda nacional con sobre tasa y una tasa revisable	1,237.8	99.0
Operaciones en moneda nacional con tasa real o denominados en UDIS	1,169.7	93.6
Posiciones en UDIS o con rendimiento referido al INPC	5.7	0.5
Operaciones en moneda extranjera con tasa nominal	344.2	27.5
Posiciones en divisas o con rendimiento indizado al tipo de cambio	1,092.9	87.4
Posiciones en acciones o con rendimiento indizado al precio de una acción o grupo de acciones	<u>481.2</u>	<u>38.5</u>
Total riesgo de mercado	<u>23,285.7</u>	<u>1,862.8</u>
<u>Riesgo de crédito:</u>		
Grupo II (ponderados al 20%)	4,250.9	340.1
Grupo II Otros (ponderados al 10%)	28.1	2.2
Grupo III (ponderados al 100%)	91,605.3	7,328.4
Grupo III Otros (ponderados al 112%)	<u>1,379.1</u>	<u>110.3</u>
Total riesgo de crédito	<u>97,263.4</u>	<u>7,781.0</u>
Total riesgo de mercado y crédito	<u>\$ 120,549.1</u>	<u>9,643.8</u>

(Continúa)

SCOTIABANK INVERLAT, S. A.
 Institución de Banca Múltiple, Grupo Financiero Scotiabank Inverlat
Y SUBSIDIARIAS

Notas a los Estados Financieros Consolidados

(Millones de pesos de poder adquisitivo constante al 31 de diciembre de 2007)

Indices de capitalización al 31 de diciembre:

	<u>2007</u>	<u>2006</u>
Capital a activos en riesgo de crédito:		
Capital básico (Tier 1)	20.97%	23.62%
Capital complementario (Tier 2)	<u>0.38%</u>	<u>0.44%</u>
Capital neto (Tier 1 + Tier 2)	<u>21.35%</u>	<u>24.06%</u>
Capital a activos en riesgo de mercado y crédito:		
Capital básico (Tier 1)	16.92%	16.72%
Capital complementario (Tier 2)	<u>0.31%</u>	<u>0.31%</u>
Capital neto (Tier 1 + Tier 2)	<u>17.23%</u>	<u>17.03%</u>

La suficiencia de capital es evaluada por el Area de Riesgos a través de la proyección del índice de capitalización, mediante la cual da seguimiento mensual a los principales límites de operación del Banco determinados en función del capital neto, logrando con esto prevenir posibles insuficiencias de capital, y por consecuencia tomar las medidas pertinentes para mantener un capital suficiente y adecuado.

Al 31 de diciembre de 2007, la estructura del capital neto por \$20,766 se incrementó en un 13% con relación al año 2006 el cual era de \$18,353 (nominales), principalmente por el resultado del ejercicio.

(19) Operaciones con partes relacionadas-

En el curso normal de sus operaciones, el Banco lleva a cabo transacciones con partes relacionadas. De acuerdo con las políticas del Banco, todas las operaciones de crédito con partes relacionadas son autorizadas por el Consejo de Administración y se pactan con tasas de mercado, garantías y condiciones acordes a sanas prácticas bancarias.

(Continúa)

SCOTIABANK INVERLAT, S. A.
 Institución de Banca Múltiple, Grupo Financiero Scotiabank Inverlat
Y SUBSIDIARIAS

Notas a los Estados Financieros Consolidados

(Millones de pesos de poder adquisitivo constante al 31 de diciembre de 2007,
 excepto cuando se indica diferente)

Las principales transacciones a valores nominales realizadas con partes relacionadas por los años terminados el 31 de diciembre de 2007 y 2006, se muestran a continuación:

	<u>2007</u>	<u>2006</u>
<u>Ingresos por:</u>		
Premios e intereses por reporte:		
Scotia Inverlat Casa de Bolsa, S. A. de C. V. (Casa de Bolsa)	\$ <u>1,125</u>	<u>1,496</u>
Otros:		
Casa de Bolsa	26	25
Scotia Fondos, S. A. de C. V. (Operadora)	<u>156</u>	<u>111</u>
	<u>182</u>	<u>136</u>
	\$ <u><u>1,307</u></u>	<u><u>1,632</u></u>
 <u>Gastos por:</u>		
Intereses pagados:		
Grupo	\$ 2	7
Casa de Bolsa	<u>191</u>	<u>420</u>
	193	427
Premios por reporte:		
Casa de Bolsa	899	1,061
Otros:		
Casa de Bolsa	<u>29</u>	<u>38</u>
	\$ <u><u>1,121</u></u>	<u><u>1,526</u></u>

(Continúa)

SCOTIABANK INVERLAT, S. A.
 Institución de Banca Múltiple, Grupo Financiero Scotiabank Inverlat
Y SUBSIDIARIAS

Notas a los Estados Financieros Consolidados

(Millones de pesos de poder adquisitivo constante al 31 de diciembre de 2007)

Los saldos por cobrar y por pagar con partes relacionadas al 31 de diciembre de 2007 y 2006, se integran como sigue:

	<u>2007</u>	<u>2006</u>
<u>Por cobrar:</u>		
Reportos, neto:		
Casa de Bolsa	\$ 28	-
	=====	=====
Préstamos otorgados:		
Partes relacionadas	\$ 219	603
	=====	=====
Operaciones fecha valor:		
Casa de Bolsa	\$ 5	19
	=====	=====
Otros:		
Casa de Bolsa	\$ 19	99
Operadora	14	9
	\$ 33	108
	=====	=====
<u>Por pagar:</u>		
Depósitos a la vista:		
Casa de Bolsa	\$ 12	73
Grupo (Dividendos)	812	-
Partes relacionadas	743	538
	\$ 1,567	611
	=====	=====
Préstamos bancarios:		
BNS	\$ -	3
	=====	=====
Otros:		
Grupo	\$ 21	44
Casa de Bolsa	54	261
	\$ 75	305
	=====	=====

(20) Cuentas de orden-

(a) Compromisos crediticios y avales otorgados-

Al 31 de diciembre de 2007, el Banco tenía compromisos crediticios para conceder préstamos por \$1,163 y había otorgado avales por \$1,621 (\$1,260 y \$1,171, respectivamente, en 2006).

El monto de las provisiones constituidas al 31 de diciembre de 2007 y 2006, para las cartas de crédito y deudores por aval, asciende a \$21 y \$26, respectivamente, y se encuentra incluido en la estimación preventiva para riesgos crediticios.

(Continúa)

SCOTIABANK INVERLAT, S. A.
 Institución de Banca Múltiple, Grupo Financiero Scotiabank Inverlat
Y SUBSIDIARIAS

Notas a los Estados Financieros Consolidados

(Millones de pesos de poder adquisitivo constante al 31 de diciembre de 2007)

(b) Bienes en fideicomiso o mandato-

La actividad fiduciaria del Banco, que se registra en cuentas de orden, se analiza al 31 de diciembre de 2007 y 2006, como sigue:

	<u>2007</u>	<u>2006</u>
Fideicomisos de:		
Administración	\$ 77,521	66,128
Garantía	3,201	5,047
Inversión	<u>446</u>	<u>3,414</u>
	81,168	74,589
Mandatos	<u>554</u>	<u>591</u>
	<u>\$ 81,722</u>	<u>75,180</u>

Los ingresos percibidos por los años terminados el 31 de diciembre de 2007 y 2006, correspondientes a la actividad fiduciaria, ascienden a \$140 y \$142, respectivamente.

(c) Operaciones por cuenta de terceros-

Los recursos administrados por el Banco, atendiendo instrucciones de los clientes para invertir en diversos instrumentos del sistema financiero mexicano, se registran en cuentas de orden y se analizan al 31 de diciembre de 2007 y 2006 como a continuación se muestra:

	<u>2007</u>	<u>2006</u>
Títulos privados	\$ 2,026	1,038
Valores gubernamentales	29,981	37,675
Fondos de inversión	15,294	10,324
Títulos bancarios no emitidos por el Banco	<u>8,587</u>	<u>442</u>
	<u>\$ 55,888</u>	<u>49,479</u>

En caso de que los recursos queden invertidos en instrumentos de captación del propio Banco, el monto correspondiente se incluye en el balance general consolidado.

(Continúa)

SCOTIABANK INVERLAT, S. A.
 Institución de Banca Múltiple, Grupo Financiero Scotiabank Inverlat
Y SUBSIDIARIAS

Notas a los Estados Financieros Consolidados

(Millones de pesos de poder adquisitivo constante al 31 de diciembre de 2007)

(d) Bienes en custodia-

El Banco registra en esta cuenta los bienes y valores ajenos que se reciben en custodia, garantía o administración. Al 31 de diciembre de 2007 y 2006, los bienes en custodia se analizan a continuación:

	<u>2007</u>	<u>2006</u>
Valores en custodia:		
Caja de valores	\$ 21	16
Caja general	337	652
Por operación de inversiones	590	458
Administración de valores	936	796
Otros	<u>2,237</u>	<u>983</u>
	<u>4,121</u>	<u>2,905</u>
Valores en garantía de préstamos	<u>45,056</u>	<u>44,403</u>
Valores en administración:		
Valores	40,024	44,189
Otros	<u>2,793</u>	<u>2,890</u>
	<u>42,817</u>	<u>47,079</u>
Operaciones con instrumentos financieros derivados por cuenta de terceros:		
Futuros	238,287	500,495
Opciones	<u>(3)</u>	<u>2</u>
	<u>238,284</u>	<u>500,497</u>
	<u>\$ 330,278</u>	<u>594,884</u>

Los ingresos percibidos por los años terminados el 31 de diciembre de 2007 y 2006, correspondientes a la actividad de bienes en custodia, ascienden a \$7 y \$5, respectivamente.

(Continúa)

SCOTIABANK INVERLAT, S. A.
 Institución de Banca Múltiple, Grupo Financiero Scotiabank Inverlat
Y SUBSIDIARIAS

Notas a los Estados Financieros Consolidados

(Millones de pesos de poder adquisitivo constante al 31 de diciembre de 2007)

(21) Información adicional sobre operaciones y segmentos-

(a) Información por segmentos-

El Banco clasifica sus ingresos netos en los segmentos de crédito y servicios (aceptación de depósitos, otorgamiento de créditos, fideicomisos) y tesorería (operación con valores, derivados, divisas). Por el año terminado el 31 de diciembre de 2007 y 2006 dichos ingresos por segmento se analizan como sigue:

	<u>Crédito y Servicios</u>	<u>Tesorería</u>	<u>Compañías subsidiarias</u>	<u>Total</u>
<u>31 de diciembre de 2007</u>				
Intereses ganados, neto	\$ 6,756	1,669	14	8,439
Comisiones y tarifas cobradas, neto, resultado por intermediación y otros productos, neto	<u>3,838</u>	<u>737</u>	<u>284</u>	<u>4,859</u>
Ingresos netos	<u>10,594</u>	<u>2,406</u>	<u>298</u>	13,298
Resultado por posición monetaria				(606)
Estimación preventiva para riesgos crediticios				(1,849)
Gastos de administración y promoción				<u>(7,024)</u>
Resultado antes de impuestos, PTU, participación en subsidiarias y asociadas, y partida extraordinaria				3,819
Impuestos y PTU causados y diferidos, neto				(91)
Participación en el resultado de subsidiarias y asociadas, neto				<u>26</u>
Resultado neto				\$ <u>3,754</u> <u>=====</u>

(Continúa)

SCOTIABANK INVERLAT, S. A.
 Institución de Banca Múltiple, Grupo Financiero Scotiabank Inverlat
Y SUBSIDIARIAS

Notas a los Estados Financieros Consolidados

(Millones de pesos de poder adquisitivo constante al 31 de diciembre de 2007,
 excepto cuando se indica diferente)

	<u>Crédito y</u> <u>Servicios</u>	<u>Tesorería</u>	<u>Compañías</u> <u>subsidiarias</u>	<u>Total</u>
<u>31 de diciembre de 2006</u>				
Intereses ganados, neto	\$ 6,209	1,495	1	7,705
Comisiones y tarifas cobradas, neto, resultado por intermediación y otros productos, neto	<u>3,432</u>	<u>632</u>	<u>67</u>	<u>4,131</u>
Ingresos netos	<u>9,641</u>	<u>2,127</u>	<u>68</u>	11,836
Resultado por posición monetaria				(467)
Estimación preventiva para riesgos crediticios				(486)
Gastos de administración y promoción				<u>(6,584)</u>
Resultado antes de impuestos, PTU, participación en subsidiarias y asociadas, y partida extraordinaria				4,299
Impuestos y PTU causados y diferidos, neto				(370)
Participación en el resultado de subsidiarias y asociadas, neto				62
Partida extraordinaria por pérdida en reducción anticipada de obligaciones laborales				<u>(23)</u>
Resultado neto				<u>\$ 3,968</u>

(b) Margen financiero-

Por los años terminados el 31 de diciembre de 2007 y 2006, el margen financiero del estado de resultados consolidado se integra por los componentes que se presentan a continuación:

Ingresos por intereses:

Los ingresos por intereses (nominales) por los años terminados el 31 de diciembre de 2007 y 2006, se integran de la siguiente manera:

	<u>2007</u>	<u>2006</u>
Disponibilidades	\$ 1,357	1,314
Inversiones en valores	1,161	1,374
Intereses y premios en operaciones de reporto	3,888	4,509
Cartera de crédito	10,264	9,364
Otros, incluyendo actualización	<u>348</u>	<u>1,027</u>
	<u>\$ 17,018</u>	<u>17,588</u>

(Continúa)

SCOTIABANK INVERLAT, S. A.
 Institución de Banca Múltiple, Grupo Financiero Scotiabank Inverlat
Y SUBSIDIARIAS

Notas a los Estados Financieros Consolidados

(Millones de pesos de poder adquisitivo constante al 31 de diciembre de 2007,
 excepto cuando se indica diferente)

A continuación se presenta la integración por los años terminados el 31 de diciembre de 2007 y 2006 de los intereses y comisiones provenientes de la cartera de crédito por tipo de crédito (nominales):

	<u>2007</u>		<u>2006</u>	
	<u>Vigente</u>	<u>Vencida</u>	<u>Vigente</u>	<u>Vencida</u>
Cartera comercial	\$ 2,174	29	2,351	24
Entidades financieras	259	-	350	-
Consumo	3,432	43	3,004	28
Vivienda	3,063	12	2,043	108
Entidades gubernamentales	1,252	-	1,455	-
Otros adeudos vencidos	-	-	-	<u>1</u>
	<u>\$ 10,180</u>	<u>84</u>	<u>9,203</u>	<u>161</u>
		<u>\$ 10,264</u>		<u>9,364</u>

Por los años terminados el 31 de diciembre de 2007 y 2006, dentro del total de ingresos por intereses de consumo se encuentran registradas comisiones que representan un ajuste al rendimiento por \$0.3 y \$ 0.7, respectivamente.

Por los años terminados el 31 de diciembre de 2007 y 2006, dentro del total de ingresos por intereses se incluyen intereses en moneda extranjera por 66 y 123 millones de dólares, respectivamente.

Gastos por intereses:

Los gastos por intereses (nominales) por los años terminados el 31 de diciembre de 2007 y 2006, se integran como se muestra a continuación:

	<u>2007</u>	<u>2006</u>
Depósitos de exigibilidad inmediata	\$ 785	714
Depósitos a plazo	2,908	3,118
Bonos bancarios	366	309
Préstamos interbancarios y de otros organismos	435	549
Intereses y premios en reportos	3,911	4,595
Otros, incluyendo actualización	<u>174</u>	<u>598</u>
	<u>\$ 8,579</u>	<u>9,883</u>

Por los años terminados el 31 de diciembre de 2007 y 2006, dentro del total de gastos por intereses se incluyen intereses en moneda extranjera por 36 y 44 millones de dólares, respectivamente.

(Continúa)

SCOTIABANK INVERLAT, S. A.
 Institución de Banca Múltiple, Grupo Financiero Scotiabank Inverlat
Y SUBSIDIARIAS

Notas a los Estados Financieros Consolidados

(Millones de pesos de poder adquisitivo constante al 31 de diciembre de 2007,
 excepto cuando se indica diferente)

Resultado por posición monetaria:

Por los años terminados el 31 de diciembre de 2007 y 2006, el resultado por posición monetaria neto proveniente de las cuentas relativas al margen financiero generó pérdidas de \$606 y \$467, respectivamente, (que incluyen \$576 y \$451, respectivamente, correspondientes al Banco)

A continuación se muestra el saldo promedio nominal de los principales activos y pasivos monetarios que se utilizaron para la determinación del resultado por posición monetaria del Banco:

	<u>2007</u>	<u>2006</u>
Activos:		
Disponibilidades	\$ 19,790	18,351
Inversiones en valores y reportos	15,651	14,321
Cartera de crédito	<u>85,477</u>	<u>80,106</u>
Total de activos	<u>120,918</u>	<u>112,778</u>
Pasivos:		
Captación	97,550	95,120
Préstamos bancarios y de otros organismos	6,211	7,675
Otras	<u>1,740</u>	<u>564</u>
Total de pasivos	<u>105,501</u>	<u>103,359</u>
	<u>\$ 15,417</u>	<u>9,419</u>

(c) **Comisiones y tarifas cobradas-**

Por los años terminados el 31 de diciembre de 2007 y 2006, el resultado por comisiones y tarifas cobradas se integra como se muestra a continuación (nominales):

	<u>2007</u>	<u>2006</u>
Cartas de crédito sin refinanciamiento	\$ 23	23
Manejo de cuenta	225	233
Actividades fiduciarias	140	137
Transferencia de fondos	46	32
Servicios de banca electrónica	203	199
Operaciones de crédito	432	359
Otras comisiones y tarifas cobradas	1,419	1,071
Incremento por actualización	<u>50</u>	<u>125</u>
	<u>\$ 2,538</u>	<u>2,179</u>

(d) **Resultado por intermediación-**

Por los años terminados el 31 de diciembre de 2007 y 2006, el resultado nominal por intermediación se integra como se muestra en la siguiente hoja.

(Continúa)

SCOTIABANK INVERLAT, S. A.
 Institución de Banca Múltiple, Grupo Financiero Scotiabank Inverlat
Y SUBSIDIARIAS

Notas a los Estados Financieros Consolidados

(Millones de pesos de poder adquisitivo constante al 31 de diciembre de 2007,
 excepto cuando se indica diferente)

	<u>2007</u>	<u>2006</u>
<i>Resultado por valuación:</i>		
Inversiones en valores	\$ 69	(41)
Operaciones de reporto	1	64
Operaciones con instrumentos financieros derivados de negociación y cobertura	10	27
Divisas y metales	17	47
<i>Resultado por compraventa:</i>		
Inversiones en valores	285	308
Operaciones con instrumentos financieros derivados de negociación y cobertura	(96)	(156)
Divisas y metales	<u>397</u>	<u>319</u>
	683	568
<i>Actualización</i>	<u>14</u>	<u>37</u>
	\$ <u>697</u>	<u>605</u>

(e) **Otros productos-**

Por los años terminados el 31 de diciembre de 2007 y 2006, el rubro de otros productos se integra a continuación (nominales):

	<u>2007</u>	<u>2006</u>
<i>Recuperaciones:</i>		
Impuestos	\$ 227	709
Recuperación gastos administrativos	20	12
Cartera	316	-
Otras	230	96
Utilidad en venta de bienes adjudicados o recibidos en dación de pago	108	119
Resultado positivo por posición monetaria originado por partidas no pertenecientes al margen financiero	41	65
Ingresos por seguros de créditos	382	323
Traslado de valores	95	88
Operaciones FDMS	9	19
Distribución de acciones de sociedades de inversión	154	109
Préstamos al personal	68	48
Vales de despensa	90	72
Otros, incluyendo actualización	<u>518</u>	<u>514</u>
	\$ <u>2,258</u>	<u>2,174</u>

(Continúa)

SCOTIABANK INVERLAT, S. A.
 Institución de Banca Múltiple, Grupo Financiero Scotiabank Inverlat
Y SUBSIDIARIAS

Notas a los Estados Financieros Consolidados

(Millones de pesos de poder adquisitivo constante al 31 de diciembre de 2007,
 excepto cuando se indica diferente)

A continuación se muestra el saldo promedio nominal de los principales activos y pasivos monetarios que se utilizaron para la determinación de la utilidad o pérdida en el poder adquisitivo de la posición monetaria del Banco, originada por partidas no pertenecientes al margen financiero:

	<u>2007</u>	<u>2006</u>
Activos:		
Disponibilidades	\$ 1,606	2,865
Inversiones en valores y derivados	15	587
Otras cuentas por cobrar	6,652	6,693
Bienes adjudicados	-	266
Otros	<u>1,481</u>	<u>909</u>
Total de activos	<u>9,754</u>	<u>11,320</u>
Pasivos:		
Otras cuentas por pagar	7,020	8,187
Créditos diferidos	477	341
Otros	<u>-</u>	<u>10</u>
Total de pasivos	<u>7,497</u>	<u>8,538</u>
	<u>\$ 2,257</u>	<u>2,782</u>

(f) Otros gastos-

Por los años terminados el 31 de diciembre de 2007 y 2006, el rubro de otros gastos se integra de la siguiente forma (nominales):

	<u>2007</u>	<u>2006</u>
Castigos y quebrantos	\$ 90	87
Resultado negativo por posición monetaria originado por partidas no pertenecientes al margen financiero	117	205
Otros, incluyendo actualización	<u>15</u>	<u>25</u>
	<u>\$ 222</u>	<u>317</u>

(Continúa)

SCOTIABANK INVERLAT, S. A.
Institución de Banca Múltiple, Grupo Financiero Scotiabank Inverlat
Y SUBSIDIARIAS

Notas a los Estados Financieros Consolidados

(Millones de pesos de poder adquisitivo constante al 31 de diciembre de 2007)

(g) *Indicadores financieros-*

A continuación se presentan los principales indicadores financieros por trimestre del Banco y subsidiarias de los años 2007 y 2006:

	2007			
	Cuarto	Tercer	Segundo	Primer
Indice de morosidad	3.0%	2.8%	2.5%	2.4%
Indice de cobertura de cartera de crédito vencida	115.7%	123.7%	138.2%	141.4%
Eficiencia operativa (<i>gastos de administración y promoción/activo total promedio</i>)	5.9%	5.5%	4.9%	5.1%
ROE (<i>utilidad neta del trimestre anualizada / capital contable promedio</i>)	16.2%	21.2%	18.5%	15.7%
ROA (<i>utilidad neta del trimestre anualizada / activo total promedio</i>)	2.7%	3.4%	2.8%	2.4%
Capital neto/Activos sujetos a riesgo de crédito	21.4%	23.8%	23.2%	24.3%
Capital neto/Activos sujetos a riesgo de crédito y mercado	17.2%	18.8%	18.3%	17.0%
Liquidez (<i>activos líquidos / pasivos líquidos</i>)	66.0%	72.2%	82.7%	72.6%
Margen financiero del año ajustado por riesgos crediticios/Activos productivos promedio	4.7%	5.1%	5.2%	4.3%
	2006			
	Cuarto	Tercer	Segundo	Primer
Indice de morosidad	2.2%	2.2%	2.0%	1.9%
Indice de cobertura de cartera de crédito vencida	145.0%	147.6%	174.4%	194.2%
Eficiencia operativa (<i>gastos de administración y promoción/activo total promedio</i>)	5.7%	5.1%	5.0%	4.5%
ROE (<i>utilidad neta del trimestre anualizada / capital contable promedio</i>)	13.9%	19.7%	35.1%	21.5%
ROA (<i>utilidad neta del trimestre anualizada / activo total promedio</i>)	2.0%	2.8%	4.8%	2.8%
Capital neto/Activos sujetos a riesgo de crédito	24.0%	22.7%	21.6%	20.7%
Capital neto/Activos sujetos a riesgo de crédito y mercado	17.0%	16.6%	16.4%	15.5%
Liquidez (<i>activos líquidos / pasivos líquidos</i>)	70.6%	91.1%	78.0%	66.7%
Margen financiero del año ajustado por riesgos crediticios/Activos productivos promedio	5.0%	5.5%	6.1%	5.6%

(Continúa)

SCOTIABANK INVERLAT, S. A.
Institución de Banca Múltiple, Grupo Financiero Scotiabank Inverlat
Y SUBSIDIARIAS

Notas a los Estados Financieros Consolidados

(Millones de pesos de poder adquisitivo constante al 31 de diciembre de 2007)

(22) Compromisos y contingencias-

(a) Arrendamiento-

Los arrendamientos prevén ajustes periódicos de rentas, basados en cambios de diversos factores económicos. El total de pagos por este concepto por los años terminados el 31 de diciembre de 2007 y 2006, ascendió a \$451 y \$389, respectivamente.

(b) Juicios y litigios-

El Banco se encuentra involucrado en varios juicios y reclamaciones, derivados del curso normal de sus operaciones, que no se espera tengan un efecto importante en su situación financiera y resultados de operaciones futuros. Ciertos casos se encuentran cubiertos por una cláusula de indemnización en el convenio de compraventa con el IPAB.

Litigio por acreditamiento de IVA

Durante el ejercicio 2004 el Banco obtuvo sentencia favorable definitiva sobre la mecánica utilizada para determinar el factor del impuesto al valor agregado (IVA) acreditable, que confirma el derecho de acreditar en su totalidad el IVA pagado por el período comprendido del 1º. enero de 2003 al 31 de julio de 2004, el cual fue devuelto por las autoridades fiscales durante el ejercicio 2006 cuyo monto total ascendió a \$494 (nominales). Adicionalmente el Banco tenía registrada una provisión por este juicio que correspondía a la diferencia del IVA acreditado en su totalidad y el IVA acreditable determinado mediante factor de acreditamiento; dicha provisión ascendía a \$138 (nominales) y fue cancelada en 2006 como consecuencia de la devolución obtenida, por lo que el importe total registrado en resultados dentro del rubro de "Otros productos" derivado de dicha recuperación ascendió a \$632 (nominales).

Condonación crédito fiscal

Para el ejercicio de 2007 y a través de la Ley de Ingresos de la Federación, se estableció un programa de condonación total o parcial de los créditos fiscales consistentes en contribuciones federales cuya administración correspondiera al SAT, cuotas compensatorias; actualizaciones y accesorios de ambas, así como las multas por incumplimiento de las obligaciones fiscales federales distintas a las obligaciones de pago, causadas antes del 1 de enero de 2003.

El Banco tenía un crédito fiscal actualizado en la cantidad de \$303 aproximadamente que correspondía a diferencias a cargo por concepto de IVA e ISR por el ejercicio de 1995; dicho crédito fue impugnado en su oportunidad a través de juicio de amparo; derivado de lo mencionado en el párrafo anterior, el Banco solicitó la condonación del crédito fiscal correspondiente al ejercicio de 1995 por diferencias a cargo de IVA e ISR, obteniendo una resolución favorable, autorizando la Autoridad un pago definitivo de \$21, el cual se efectuó el 18 de diciembre de 2007, y se reconoció en el estado de resultados dentro del rubro de "Gastos de administración".

(Continúa)

SCOTIABANK INVERLAT, S. A.
Institución de Banca Múltiple, Grupo Financiero Scotiabank Inverlat
Y SUBSIDIARIAS

Notas a los Estados Financieros Consolidados

(Millones de pesos de poder adquisitivo constante al 31 de diciembre de 2007)

(23) Administración de riesgos-

El proceso de administración integral de riesgos tiene como objetivo el identificar los riesgos, medirlos, hacer seguimiento de su impacto en la operación y controlar sus efectos sobre las utilidades y el valor del capital, mediante la aplicación de las estrategias de mitigación más adecuadas y la integración de la cultura del riesgo en la operación diaria.

El objetivo fundamental del Banco es la generación de valor para sus accionistas, manteniendo la estabilidad y solvencia de la organización. La adecuada gestión financiera incrementa la rentabilidad sobre activos productivos, permite el mantenimiento de niveles de liquidez adecuados y un control de la exposición a las pérdidas.

En cumplimiento con las Disposiciones de Carácter General aplicables a las Instituciones de Crédito publicadas por la Comisión Bancaria y considerando los lineamientos establecidos por BNS, el Banco continúa instrumentando una serie de acciones para fortalecer la administración integral de riesgos, identificar, medir, dar seguimiento, transferir y controlar las exposiciones a riesgos de crédito, liquidez y mercado y a otros riesgos generados por las operaciones, así como, el cumplimiento de leyes, reglamentos y otros asuntos legales.

La responsabilidad del establecimiento de las políticas de administración de riesgos del Banco y del nivel global de riesgo que éste debe asumir compete al Consejo de Administración. El Consejo de Administración debe aprobar por lo menos una vez al año, las políticas y procedimientos, así como la estructura de límites para los distintos tipos de riesgo. Dicha estructura de límites incluye un límite de valor en riesgo global que está relacionado al capital contable del Banco. El Consejo de Administración delega en el Comité de Riesgos y en la Unidad de Administración Integral de Riesgos (UAIR), la responsabilidad de implementar los procedimientos para la medición, administración y control de riesgos, conforme a las políticas establecidas.

Asimismo, el Comité de Riesgos delega en el Comité de Activos-Pasivos y de Riesgos (CAPA), la responsabilidad de monitorear el cumplimiento de las políticas y procedimientos en los riesgos de mercado y liquidez. Asimismo, la UAIR cuenta con políticas para informar y corregir las desviaciones a los límites establecidos, debiendo en este caso informar al Comité de Riesgos y al propio Consejo de Administración, sobre dichas desviaciones.

(a) Riesgo de mercado-

La administración del riesgo de mercado consiste en identificar, medir, monitorear y controlar los riesgos derivados de fluctuaciones en las tasas de interés, tipos de cambio, precios del mercado accionario, índices y otros factores de riesgo en los mercados de dinero, cambios, capitales y productos derivados a los que están expuestas las posiciones que pertenecen a la cuenta propia del Banco.

(Continúa)

SCOTIABANK INVERLAT, S. A.
Institución de Banca Múltiple, Grupo Financiero Scotiabank Inverlat
Y SUBSIDIARIAS

Notas a los Estados Financieros Consolidados

(Millones de pesos de poder adquisitivo constante al 31 de diciembre de 2007)

El CAPA revisa semanalmente las diversas actividades que exponen al Banco al riesgo de mercado enfocándose principalmente en la gestión de los activos y pasivos contenidos en el balance general, y que están relacionados con las actividades crediticias, del portafolio de inversión, de las actividades de negociación y de captación de fondos.

Los productos derivados son importantes herramientas de gestión de riesgo tanto para el Banco como para sus clientes. El Banco recurre a los productos derivados para controlar el riesgo de mercado que se deriva de sus actividades de captación de fondos e inversión, así como para reducir el costo de su fondeo. Para controlar el riesgo de tasas de interés en sus actividades de préstamos a tasa fija, se recurre a los intercambios (swaps) de tasas de interés y a los futuros de tasa de interés. Los contratos adelantados de divisas se emplean para controlar el riesgo cambiario. En calidad de representante, el Banco negocia productos derivados por cuenta de sus clientes y toma posiciones por cuenta propia.

Administración del riesgo de mercado en actividades de negociación- Las actividades de negociación del Banco están orientadas a dar servicio a los clientes, para lo cual debe mantener posiciones en instrumentos financieros. Con el objeto de poder satisfacer la demanda de los clientes, se mantiene un inventario de instrumentos financieros de capital y el acceso a la liquidez del mercado se mantiene mediante ofertas de compraventa a otros intermediarios. Aun cuando estas dos actividades constituyen operaciones por cuenta propia, son esenciales para brindar a la clientela acceso a los mercados y productos a precios competitivos. Adicionalmente, se mantienen posiciones de tesorería invertidas en mercado de dinero para que los excedentes de efectivo generen el máximo rendimiento en los resultados del Banco. Por lo general, las posiciones de negociación se toman en mercados líquidos, que evitan costos elevados al momento de deshacer las posiciones. El portafolio de instrumentos para negociación (renta fija, variable y derivados) se valúa a mercado diariamente.

El Banco aplica una serie de técnicas para evaluar y controlar los riesgos de mercado a los que está expuesto en sus diferentes actividades. Los Comités de Riesgos tanto del Banco en México como el de BNS en Toronto y el Consejo de Administración autorizan la estructura de límites para cada instrumento operado en los mercados y para cada unidad de negocios. Principalmente, la estructura de límites contempla montos volumétricos o nocionales de valor en riesgo, de "stop loss", de sensibilidad, de concentración, límites de "stress", de plazo, de bursatilidad, entre otros.

El valor en riesgo (VaR), constituye un estimado de la pérdida de valor potencial, en función a un determinado nivel de confianza estadístico y en un período de tiempo determinado (horizonte observado), bajo condiciones normales de mercado. Mediante el sistema denominado Risk Watch de la empresa Algorithmics, diariamente se calcula el VaR para todos los instrumentos y portafolios en riesgo.

Para el cálculo del VaR se utiliza la metodología de simulación histórica (con 300 días de horizonte). La política del Banco para el cálculo del VaR consiste en considerar un 99% de nivel de confianza y 1 y 10 días en el periodo observado ("holding period"). Lo anterior con el propósito de hacer homogénea la metodología de medición con BNS.

(Continúa)

SCOTIABANK INVERLAT, S. A.
 Institución de Banca Múltiple, Grupo Financiero Scotiabank Inverlat
Y SUBSIDIARIAS

Notas a los Estados Financieros Consolidados

(Millones de pesos de poder adquisitivo constante al 31 de diciembre de 2007,
 excepto cuando se indica diferente)

Debido a que la medida del VaR sirve para estimar pérdidas potenciales en condiciones normales de mercado, mensualmente se realizan pruebas bajo condiciones extremas (“*stress testing*”) con el objeto de determinar la exposición al riesgo considerando grandes fluctuaciones anormales en los precios de mercado (cambios en la volatilidad y correlaciones entre factores de riesgo). El Comité de Riesgos ha aprobado los límites de “*stress*”.

Asimismo, mensualmente se realizan pruebas de “backtesting” para comparar las pérdidas y ganancias con el valor en riesgo observado y en consecuencia, calibrar los modelos utilizados. El nivel de eficiencia del modelo se basa en el enfoque establecido por el Banco Internacional de Pagos (BIS).

Para los modelos de valuación y de riesgos, se utilizan las referencias sobre los precios actualizados, curvas de tasas de interés y otros factores de riesgo provenientes del Proveedor de Precios denominado como Valuación Operativa y Referencias de Mercado, S. A. de C. V. (Valmer). Los criterios adoptados por dicho Proveedor de Precios son determinados con base en aspectos técnicos, estadísticos y en modelos de valuación autorizados por la Comisión Bancaria.

Para 2007 los límites autorizados y las posiciones promedio y máxima de los valores en riesgo, en millones de pesos nominales, excepto por los forwards y futuros de tipo de cambios que se presentan en millones de dólares, son como se muestra a continuación (información no auditada):

<u>Producto</u>	<u>Posición</u>			<u>VaR</u>	
	<u>Promedio</u>	<u>Máxima</u>	<u>Límite</u>	<u>Promedio</u>	<u>Límite</u>
<u>Moneda nacional:</u>					
Mercado de dinero	\$ 28,761.2	35,673.1	72,000.0	13.5	
Swaps tasas de interés	78,346.4	83,418.6	122,400.0	8.9	
Futuros de tasas	—	—	—	5.0	
Total de posiciones de tasas de interés	\$ 107,107.6	119,091.7	194,400.0	22.1	120.0
Portafolio accionario	\$ 30.4	45.9	300.0	3.5	23.0
<u>Dólares:</u>					
Forwards y futuros de tipo de cambio ^{(1),(2)}	933.4	1,715.3	4,650.0	3.0	29.5
Mesa de cambios ^{(1),(2)}	2.3	11.1	60.0	0.9	19.5
Opciones de divisas ⁽²⁾	3.9	4.0	60.0	0.0	19.5
Swaps de divisas ⁽²⁾	60.0	60.0	1,500.0	0.0	20.0
Total mesa de cambios y derivados de divisas	999.6	1,790.4	6,270.0	2.6	29.5

(1) La posición de forwards es una posición agregada (largos+cortos) y la de cambios es neta (largos-cortos)

(2) Cifras nacionales expresadas en millones de dólares americanos.

(Continúa)

SCOTIABANK INVERLAT, S. A.
 Institución de Banca Múltiple, Grupo Financiero Scotiabank Inverlat
Y SUBSIDIARIAS

Notas a los Estados Financieros Consolidados

(Millones de pesos de poder adquisitivo constante al 31 de diciembre de 2007,
 excepto cuando se indica diferente)

El valor en riesgo promedio para el Banco en mercado de dinero y derivados de tasas de interés es de \$22.4, lo que significa que bajo condiciones normales y durante un período de 10 días de tenencia, se tiene un 1% de posibilidad de perder más de esa cantidad, considerando que el comportamiento de los últimos 300 días de negociación son representativos para estimar la pérdida.

Durante el cuarto trimestre del 2007 el Banco participó en el Mercado Mexicano de Derivados denominado como MexDer, celebrando operaciones de contratos sobre Futuro de Tasas de Interés. Para el mismo período la Institución se abstuvo de negociar Futuros sobre el Dólar. A continuación se muestran las posiciones en número de contratos negociados (información no auditada):

<u>Subyacente</u>	<u>Promedio</u>	<u>Máxima</u>	<u>Límite</u>
Futuros de TIE 28 días	139,249	244,358	975,000
Futuros de Cetes 91 días	49	1,000	40,000
Futuros de Bonos M ⁽¹⁾	<u>759</u>	<u>1,465</u>	<u>4,100</u>
Total futuros de tasas ⁽¹⁾	<u>140,057</u>	<u>246,823</u>	<u>1,019,100</u>
Total futuros de US dólar	-	-	<u>14,000</u>

⁽¹⁾ La posición y el límite están en número de contratos operados en MexDer

El VaR global promedio a 10 días en el Banco (no auditado) durante el año 2007 fue de \$17.3 y el valor global al 31 de diciembre de 2007 (no auditado) fue de \$45.8 (\$23.7 y \$22.19 nominales en 2006).

Tratamiento del riesgo de mercado aplicado a títulos disponibles para la venta- Al 31 de diciembre de 2007, la posición de títulos disponibles para la venta del Banco asciende a \$4,841. Los títulos disponibles para la venta se consideran dentro de la posición estructural del Banco y para su medición de riesgo se consideran las brechas de reprecio, sensibilidad de valor económico y sensibilidad de margen ante cambio de tasas de interés.

Administración del riesgo de mercado en actividades crediticias y de fondeo- El riesgo de tasas de interés, que se deriva de las actividades crediticias y de fondeo, se evalúa semanalmente mediante el análisis de las brechas de tasas de interés derivadas de las actividades de captación de fondos y de inversión. Esta función de supervisión semanal está respaldada por procesos de evaluación de riesgos, entre los que destacan los modelos de simulación y el análisis de sensibilidad. En la siguiente página se reportan las principales medidas para el manejo del riesgo de tasas (información nominal no auditada).

(Continúa)

SCOTIABANK INVERLAT, S. A.
 Institución de Banca Múltiple, Grupo Financiero Scotiabank Inverlat
Y SUBSIDIARIAS

Notas a los Estados Financieros Consolidados

(Millones de pesos de poder adquisitivo constante al 31 de diciembre de 2007)

<u>Descripción</u>	<u>2007</u>	<u>2006</u>
a) Variación en valor económico (Impacto sobre el valor económico de cambios paralelos de 100bp. en las tasas)	441	314
b) Variación en los ingresos financieros- 12 meses (Impacto sobre el margen ante de cambios paralelos de 100bp. en las tasas)	200	165

En el siguiente cuadro se muestra la exposición de riesgo promedio (en valores nominales) para las diferentes brechas acumuladas de repreciaación por moneda, las cuales son la base para la medición de riesgo de tasa de interés en actividades crediticias y de fondeo (información no auditada):

<u>Brechas acumuladas de depreciación – Moneda nacional + UDIS</u>	<u>Exposición 2007-Q4</u>	<u>Exposición 2006-Q4</u>
3 meses	12,250	16,231
6 meses	15,125	18,389
12 meses	18,583	21,003
2 años	3,092	4,563
3 años	(4,469)	(937)
5 años	1,701	3,196
10 años	14,306	10,399
15 años	17,932	14,633
20 años	18,038	15,087
30 años	18,128	15,171

<u>Brechas acumuladas de depreciación – Dólares</u>	<u>Exposición 2007-Q4 (Millones de Dólares)</u>	<u>Exposición 2006-Q4 (Millones de Dólares)</u>
3 meses	64	195
6 meses	105	140
12 meses	106	142
2 años	109	128
3 años	109	128
5 años	112	129
10 años	106	129
30 años	105	129

Los modelos de simulación permiten al Banco evaluar el riesgo de tasas de interés de manera dinámica. Dichos modelos se aplican principalmente a la posición de balance y consideran hipótesis sobre el crecimiento, la mezcla de nuevas actividades, las fluctuaciones de las tasas de interés, los vencimientos y otros factores.

(Continúa)

SCOTIABANK INVERLAT, S. A.
 Institución de Banca Múltiple, Grupo Financiero Scotiabank Inverlat
Y SUBSIDIARIAS

Notas a los Estados Financieros Consolidados

(Millones de pesos de poder adquisitivo constante al 31 de diciembre de 2007,
 excepto cuando se indica diferente)

(b) Riesgo de liquidez-

Los riesgos de liquidez del Banco se derivan de desfases en los flujos de las operaciones de captación, crédito y negociación como son: los pasivos a la vista, los vencimientos de depósitos a plazo, la disposición de líneas de crédito, la liquidación de operaciones con fines de negociación y con instrumentos derivados y gastos operativos. En la medida en que el Banco tenga la capacidad de obtener recursos de fuentes de fondeo alternas que no tengan un costo inaceptable, el riesgo de liquidez se reduce.

Entre los elementos que intervienen en la estrategia aplicada en la gestión de la liquidez están evaluar y prever los compromisos en efectivo, controlar las brechas de vencimientos de activos y pasivos, diversificar las fuentes de captación de fondos, establecer límites prudentes y garantizar el acceso inmediato a los activos líquidos.

El riesgo de liquidez se monitorea y controla de manera agregada por moneda, mediante brechas de liquidez acumuladas y requerimientos mínimos de activo líquidos. A continuación se muestra la exposición promedio de brechas acumuladas a 2 semanas y los activos líquidos promedio del Banco durante los últimos trimestres de 2007 y 2006, (información nominal no auditada):

<u>Descripción</u>	<u>2007</u>	<u>2006</u>
Brecha acumulada a dos semanas (Moneda nacional +UDIs)	(10,998)	(12,130)
Activos líquidos	7,729	9,073
	====	====

La brecha acumulada a dos semanas indica los compromisos de efectivo que el Banco tiene en ese periodo y los Activos Líquidos servirán como recursos para su cumplimiento en caso de no tener acceso a otras fuentes de fondeo.

(c) Riesgo de crédito-

Las transacciones con clientes crean exposición a riesgo de crédito, la cual se registra tanto en el balance general como en cuentas de orden. La exposición al riesgo de crédito registrada en el balance general incluye aquellas partidas que representan un préstamo. Las partidas registradas en cuentas de orden que tienen riesgo de crédito son los avales otorgados, así como cualquier instrumento financiero que pudiera representar una obligación o crédito a cargo de un tercero a favor del Banco.

El Banco ha desarrollado políticas y procedimientos para administrar el nivel y la composición del riesgo de crédito de su portafolio. El objetivo del proceso de administración de riesgo de crédito es cuantificar y administrar el riesgo de crédito y reducir el riesgo de pérdida que pudiera resultar porque un cliente incumpla con los términos convenidos.

(Continúa)

SCOTIABANK INVERLAT, S. A.
Institución de Banca Múltiple, Grupo Financiero Scotiabank Inverlat
Y SUBSIDIARIAS

Notas a los Estados Financieros Consolidados

(Millones de pesos de poder adquisitivo constante al 31 de diciembre de 2007)

Políticas y procedimientos para el otorgamiento, control y recuperación de créditos, así como evaluación y seguimiento del riesgo crediticio y métodos utilizados para identificar créditos comerciales emproblemados ya sean vigentes o vencidos- La gestión del riesgo de crédito del Banco se basa en la aplicación de estrategias bien definidas para controlar este tipo de riesgo, entre las que destacan la centralización de los procesos de crédito, la diversificación de la cartera, un mejor análisis de crédito, una estrecha vigilancia y un modelo de calificación de riesgo crediticio.

Existen distintos niveles de resolución crediticia instituidos en tres niveles: Consejo de Administración, Comités de Crédito y facultades mancomunadas del Departamento de Crédito. La distinción entre niveles se da dependiendo del monto de la operación, tipo de acreditado y destino de los recursos.

Las áreas de negocio elaboran y estructuran las diferentes propuestas, las cuales son analizadas y autorizadas por el Departamento de Crédito o, en su caso, recomendadas al nivel de resolución que corresponda, asegurando una adecuada separación entre originadores de negocio y la autorización de operaciones.

Adicionalmente, las áreas de negocio evalúan constantemente la situación financiera de cada cliente, realizando cuando menos una vez al año, una revisión exhaustiva y un análisis del riesgo de cada préstamo. Si se llegara a detectar cualquier deterioro de la situación financiera del cliente, se cambia su calificación de inmediato. De esta manera, el Banco determina los cambios experimentados por los perfiles de riesgo de cada cliente. En estas revisiones se considera el riesgo de crédito global, incluyendo operaciones con instrumentos financieros, derivados y cambios. En el caso de los riesgos superiores a lo aceptable, se realizan revisiones complementarias con mayor frecuencia, mínimo trimestralmente.

Concentraciones de riesgo crediticio- El Banco tiene implementadas políticas y procedimientos para mantener un portafolio sano, diversificado y con riesgo prudente y controlado, entre las que destacan el establecimiento de límites de exposición a riesgo crediticio, considerando unidades de negocio, moneda, plazo, sector, etc. Los límites se someten anualmente a la autorización del Consejo de Administración y su comportamiento es vigilado e informado mensualmente al Comité de Riesgos.

Metodología para determinar las estimaciones preventivas para riesgos crediticios- Con el fin de identificar el grado de riesgo de los créditos y, por otro lado, asegurarse de que los rendimientos de cada crédito sean proporcionales al riesgo asumido, el Banco cuenta con un sistema de clasificación de riesgos crediticios, el cual se deriva de la metodología de BNS, introduciendo, además, sistemas y estrategias para otorgar y dar seguimiento al portafolio crediticio. Asimismo, se aprovecha la experiencia de BNS en la forma de calificar la cartera, estimar reservas y pérdidas y se adapta a las leyes y necesidades del mercado mexicano.

Este modelo considera los siguientes factores de riesgo: riesgo país, comportamiento financiero, cobertura financiera, administración del deudor, fuerza global (su relación con el entorno, competitividad, fuerzas y debilidades del deudor), administración de la cuenta, estado de la industria y experiencia de pago.

(Continúa)

SCOTIABANK INVERLAT, S. A.
 Institución de Banca Múltiple, Grupo Financiero Scotiabank Inverlat
Y SUBSIDIARIAS

Notas a los Estados Financieros Consolidados

(Millones de pesos de poder adquisitivo constante al 31 de diciembre de 2007)

Tales factores representan la valoración del perfil de riesgo crediticio del cliente y su resultado se da al aplicar un algoritmo que pondera dichos elementos. Este algoritmo es el resultado de las experiencias de BNS, sus análisis estadísticos y su adaptación al mercado mexicano.

El sistema de calificación interno (clasificado mediante "Códigos IG"), cuenta con ocho calificaciones consideradas como aceptables (IG 98 al IG 77) cinco calificaciones para reflejar un riesgo superior al normal (IG 75 al IG 60) y cuatro consideradas como no aceptables (IG 40 al IG 20). Conforme a las disposiciones oficiales aplicables a la Metodología de la Calificación de la Cartera Crediticia, se ha establecido un esquema de correspondencia entre las calificaciones de crédito internas y los grados de riesgo según lo previsto en los artículos 126 y 127 de las Disposiciones de Carácter General aplicables a las Instituciones de Crédito, en adelante las Disposiciones, de la Comisión Bancaria, publicadas en el diario oficial de la federación el 2 de diciembre de 2005 (las Disposiciones).

Mediante oficio no. 142-1/872357/2007 del 25 de septiembre de 2007, la Comisión Bancaria otorgó al Banco autorización para calificar la cartera crediticia comercial utilizando su metodología interna con base en la Probabilidad de Incumplimiento del Deudor, aplicable a la totalidad de la Cartera Comercial, con excepción de los siguientes segmentos: el programa especial de crédito denominado Scotia Empresarial, mismo que se califica mediante la aplicación de su modelo interno basado en la calidad crediticia del deudor, así como los créditos otorgados a Entidades Federativas y Municipios, los destinados a Proyectos de Inversión con fuente pago propia, los otorgados a Fiduciarios que actúen al amparo de Fideicomisos y los esquemas de crédito "estructurados" que cuenten con afectación patrimonial que permita evaluar individualmente el riesgo asociado y los otorgados a Entidades Financieras, los cuales son calificados individualmente conforme a las metodologías señaladas en los artículos 112, 114 y 115 de las Disposiciones.

La calificación de los créditos y su provisión, se realizan, respectivamente, conforme a los artículos 126, 130 y 131 de las citadas Disposiciones.

En el cuadro siguiente se presenta el esquema de niveles de riesgo del modelo interno de calificación de cartera crediticia aplicable a la Cartera Comercial

Calificación	Código IG
Riesgo Excelente	98
Riesgo Muy Bueno	95
Riesgo Bueno	90
Riesgo Satisfactorio	87
Riesgo Adecuado Alto	85
Riesgo Adecuado Medio	83
Riesgo Adecuado Bajo	80
Riesgo Medio	77
Riesgo Moderado Alto	75
Riesgo Moderado Medio	73
Riesgo Moderado Bajo	70
En Lista de Observación	65
Supervisión Especial	60
Sub-Estándar	40
Alto Deterioro	22
Dudosa Recuperación	21
Crédito Problema	20

(Continúa)

SCOTIABANK INVERLAT, S. A.
Institución de Banca Múltiple, Grupo Financiero Scotiabank Inverlat
Y SUBSIDIARIAS

Notas a los Estados Financieros Consolidados

(Millones de pesos de poder adquisitivo constante al 31 de diciembre de 2007)

Descripción de cada nivel de riesgo:

Riesgo Excelente: Acreditados que representan para el Banco la más alta calidad crediticia. Poseen una excelente estructura financiera y rentabilidad sólida y consistente; su capacidad para el servicio de deuda oportuno es extremadamente fuerte, lo cual les proporciona un sólido acceso al mercado de dinero y de capitales y fuentes de financiamiento alternos. Su equipo administrativo cuenta con amplia experiencia con trayectoria de óptimos resultados en la gestión. No se manifiesta vulnerabilidad con el entorno del país y sector económico en que se desenvuelven.

Riesgo Muy Bueno: Acreditados que cuentan con una estructura financiera sólida y generación de recursos y liquidez suficientes para solventar deuda de corto y largo plazo, sin embargo, dependen del Banco en mayor medida que los acreditados calificados con Riesgo Excelente. Su equipo administrativo es competente, con capacidad para resolver con facilidad contratiempos moderados. Se desenvuelven en un sector industrial estable o en crecimiento.

Riesgo Bueno: Acreditados que cuentan con buena estructura financiera, sus utilidades son consistentes y su flujo de efectivo confiable. Su capacidad de cobertura de deuda y servicio es buena. Su equipo administrativo ha demostrado ser bueno, con capacidad en áreas críticas. Las características del entorno industrial y del país son buenas, sin indicios de que puedan afectarles negativamente.

Riesgo Satisfactorio: Acreditados cuya estructura financiera es sólida y cuentan con holgada capacidad para cubrir obligaciones de pago con eficacia, presentan ganancias acordes al promedio de la industria, no obstante, son un poco más susceptibles a condiciones económicas adversas que acreditados con mejor calificación. Su administración es competente y cuenta con el respaldo de los accionistas. La industria donde se desenvuelven puede tener tendencias cíclicas.

Riesgo Adecuado Alto: Acreditados que aún cuentan con habilidad satisfactoria para cubrir sus obligaciones de pago y adecuada estructura financiera, sus utilidades son consistentes; sin embargo, ligeramente por debajo del promedio de la industria. Cuentan con un equipo administrativo cuya capacidad en la obtención de resultados rentables y eficientes, es muy satisfactoria. La industria donde se desenvuelven puede tener tendencias cíclicas.

Riesgo Adecuado Medio: Acreditados en los que la seguridad de cumplimiento oportuno de capital e intereses aún está protegida; sin embargo, sus ganancias actualmente están por debajo del promedio de la industria, lo que sugiere que puede haber riesgo para sostener esta fortaleza. La gestión administrativa puede ser familiar o profesional y sus resultados son satisfactorios por lo que las iniciativas de sus directivos cuentan con el apoyo de los accionistas. La industria donde se desenvuelven puede tener tendencias cíclicas.

(Continúa)

SCOTIABANK INVERLAT, S. A.
Institución de Banca Múltiple, Grupo Financiero Scotiabank Inverlat
Y SUBSIDIARIAS

Notas a los Estados Financieros Consolidados

(Millones de pesos de poder adquisitivo constante al 31 de diciembre de 2007)

Riesgo Adecuado Bajo: Acreditados cuya estructura financiera, rentabilidad y financiamiento corriente son generalmente adecuados, su flujo operativo está en punto de equilibrio constante y aún presentan niveles adecuados para cubrir las necesidades de deuda; no obstante sus utilidades estén por debajo del promedio de la industria. La gestión administrativa puede presentar ciertas debilidades, compensadas con fortalezas de otros factores. La industria donde se desenvuelven puede tener tendencias cíclicas, o verse ligeramente impactada por cambios en las regulaciones a las que está sujeta.

Riesgo Medio: Acreditados cuya capacidad para cubrir obligaciones de corto plazo es holgada pero para el largo plazo existe incertidumbre potencial, su nivel de apalancamiento es creciente y su capacidad de endeudamiento se torna modesta. La administración cubre los criterios mínimos de suscripción de riesgo. La industria donde se desenvuelven puede tener tendencias cíclicas, o susceptible a cambios macroeconómicos.

Riesgo Moderado Alto: Acreditados que enfrentan ligera reducción de utilidades; pero cuentan con buen potencial para superarlo con éxito; su flujo de efectivo operativo está en punto de equilibrio y es suficiente para cubrir oportunamente sus obligaciones de deuda, pero con cierta tendencia a la baja. Su administración presenta resultados operativos y perspectivas de largo plazo mixtos. El entorno de su industria refleja cierta debilidad en crecimiento.

Riesgo Moderado Medio: Acreditados que enfrentan problemas de crecimiento o capitalización debilitada y se catalogan con potencial regular para superar sus debilidades financieras, en ese momento están pagando puntualmente sus obligaciones; no obstante, inusualmente acuden a fuentes secundarias de generación de efectivo, por lo que su capacidad de pago sostenido es contingente. Su administración presenta algunas debilidades que vislumbran cierto escepticismo de los accionistas sobre su gestión.

Riesgo Moderado Bajo: Acreditados cuya estructura financiera muestra clara tendencia de debilitamiento que puede perjudicar su capacidad o voluntad para cubrir sus obligaciones de largo plazo, su tendencia a acudir a fuentes secundarias de generación de efectivo es periódica y su desempeño de pago se considera habitualmente tardío. Su equipo administrativo presenta algunas debilidades notables y puede existir concentración de tenencia accionaria en una sola persona. Su sector industrial es altamente vulnerable a cambios de condiciones macroeconómicas.

En Lista de Observación: Acreditados cuya estructura financiera está debilitada, su posición de deuda es desequilibrada y se encuentra sobre endeudada, requiere de apoyo constante de fuentes no rutinarias de efectivo; su desempeño de pago es débil, cubre los requerimientos mínimos aceptables del Banco. Su equipo administrativo no está teniendo buen desempeño. Es vulnerable a cualquier contratiempo en los negocios y de su entorno industrial.

(Continúa)

SCOTIABANK INVERLAT, S. A.
Institución de Banca Múltiple, Grupo Financiero Scotiabank Inverlat
Y SUBSIDIARIAS

Notas a los Estados Financieros Consolidados

(Millones de pesos de poder adquisitivo constante al 31 de diciembre de 2007)

Supervisión Especial: Acreditados que presentan problemas en flujo de efectivo y de liquidez que podrían obligar la búsqueda de apoyo de fuentes secundarias para evitar un incumplimiento. Requieren cambios urgentes en la administración y dirección del negocio que frenen el deterioro que enfrentan; mismo que se considera con probabilidad de corrección en el mediano plazo. El entorno de la industria y del país es de cuidado. Sus características en definitiva son de riesgo inaceptable.

Sub-Estándar: Acreditados con viabilidad futura en duda, a menos que existan cambios, tanto en sus actividades de negocio, como en las condiciones de mercado y equipo administrativo, requieren de una reorganización generalizada. Su desempeño de pago es insatisfactorio, en ese momento presentan pagos vencidos. La industria donde se desenvuelven enfrenta deterioro temporal.

Alto Deterioro: Acreditados con deterioro financiero claramente identificado que pone en riesgo el cumplimiento de obligaciones de deuda, son susceptibles de iniciar en cualquier momento procedimiento de concurso mercantil, en ese momento presentan pagos vencidos y tienen alta dependencia en fuentes secundarias para cumplimiento de compromisos. Los problemas en la dirección de la administración ponen en peligro su viabilidad como negocio en marcha, por lo que el deterioro se considera permanente. La viabilidad de su sector industrial depende de cambios estructurales.

Dudosa Recuperación: Acreditados con deterioro financiero permanente, es probable que el negocio haya dejado de operar, por lo que su desempeño de pago es nulo, presentan pagos vencidos de hasta un año, que en general se consideran de difícil recuperación. Su administración es deficiente o poco confiable y la industria donde se desenvuelven enfrenta deterioro permanente.

Crédito Problema: Acreditados que dejaron de pagar y su situación no da lugar a posibilidad de reestructura. La administración es inapropiada o ha manifestado visible falta de honestidad. La industria donde se desenvuelven enfrenta deterioro permanente, por lo que prácticamente, mantener el préstamo como un activo del Banco ya no es justificable.

Cartera exceptuada y metodología:

Existe cartera exceptuada de calificación por ser deuda soberana del Gobierno Federal, créditos carreteros con garantía del Gobierno Federal, no proveniente de venta de cartera. Estos créditos no generan reservas.

El Banco ha implementado, y adaptado a las condiciones de México, la metodología de CreditMetrics® para la medición y control del riesgo de crédito de los diferentes segmentos de su portafolio.

Los portafolios y segmentos a los que se le aplica la metodología de medición de Riesgo de Crédito son: a) Cartera No Menudeo: Corporativa, Comercial, Scotia Empresarial; Gobierno Federal, Estados y Municipios; b) Menudeo: Hipotecas, Tarjeta de Crédito, Crédito Personales; y c) Cartera No Tradicional: Mercado de Dinero y Derivados.

(Continúa)

SCOTIABANK INVERLAT, S. A.
 Institución de Banca Múltiple, Grupo Financiero Scotiabank Inverlat
Y SUBSIDIARIAS

Notas a los Estados Financieros Consolidados

(Millones de pesos de poder adquisitivo constante al 31 de diciembre de 2007)

- Esta metodología permite la estimación de las pérdidas esperadas y no esperadas a partir de medidas de probabilidad de ocurrencia de los eventos crediticios (matrices de transición) incluyendo probabilidades de incumplimiento.
- La pérdida esperada representa una estimación promedio del impacto de incumplimientos en un período de 12 meses.
- La pérdida no esperada, es una medida de dispersión alrededor de la pérdida esperada.
- Para la determinación de la pérdida no esperada ("*Credit VaR*") se utiliza un nivel de confianza de 99.75 % y un horizonte de un año.
- Para medir el efecto de la concentración en el portafolio de créditos comerciales se utiliza la correlación entre los distintos sectores económicos. Para portafolios de menudeo (tarjeta de crédito, préstamos personales e hipotecario) se utilizan supuestos de correlación constante acordes a prácticas internacionales.
- Adicionalmente, en forma regular se llevan a cabo pruebas de impacto bajo condiciones extremas tanto para la pérdida esperada como para la no esperada.

A continuación se presenta la pérdida esperada y no esperada en importes nominales del mes de diciembre y la promedio del último trimestre de 2007 y 2006 (información no auditada):

	2007		2006	
	<u>Cierre</u>	<u>Promedio</u>	<u>Cierre</u>	<u>Promedio</u>
Exposición	\$ 221,103	229,208	201,966	205,475
Pérdida no esperada	9,300	9,633	7,380	7,518
Pérdida esperada	1,114	1,334	1,978	1,965

Cultura de crédito- A efecto de crear y fomentar la cultura de crédito, el Banco cuenta con programas permanentes de capacitación difundidos al personal que interviene en los procesos de originación y autorización de crédito, entre los que se destaca un programa obligatorio de perfeccionamiento en banca comercial, a través del cual se proporcionan herramientas de apoyo para el análisis y evaluación de riesgo crediticio, así como talleres de toma de decisiones.

Implementación de los criterios prudenciales en materia de crédito- Acorde con las "Disposiciones de Carácter General Aplicables a las Instituciones de Crédito", el Banco tiene establecidas medidas de control para identificar, medir y limitar de manera oportuna la toma de riesgos derivados de la actividad crediticia en sus distintas etapas, las cuales se encuentran contenidas en los Manuales de Políticas y de Procedimientos de Crédito, mismos que son revisados y actualizados permanentemente y se someten una vez al año a la autorización del Consejo de Administración.

(Continúa)

SCOTIABANK INVERLAT, S. A.
Institución de Banca Múltiple, Grupo Financiero Scotiabank Inverlat
Y SUBSIDIARIAS

Notas a los Estados Financieros Consolidados

(Millones de pesos de poder adquisitivo constante al 31 de diciembre de 2007)

(d) Riesgo operativo-

De conformidad con el capítulo IV de las Disposiciones de carácter general aplicables a las instituciones de crédito relativo a la administración integral de riesgos, publicadas en el Diario Oficial del 2 de diciembre de 2005, el Riesgo Operativo es un riesgo no discrecional que se define como la pérdida potencial por fallas o deficiencias en los controles internos, por errores en el procesamiento y almacenamiento de las operaciones o en la transmisión de información, así como por resoluciones administrativas y judiciales adversas, fraudes o robos y comprende, entre otros, al riesgo tecnológico y al riesgo legal.

Para dar cumplimiento a los preceptos en materia de riesgo operativo establecidos en las disposiciones antes citadas el Banco ha implementado políticas y procedimientos que le permiten tener un adecuado proceso de gestión del riesgo operativo, mismos que a continuación se detallan:

- Políticas para la Gestión de Riesgo Operativo.- que tienen como propósito principal el fomentar la cultura de administración de riesgos en particular la del Riesgo Operativo, así como identificar, medir, monitorear, limitar, controlar y divulgar los riesgos operativos inherentes a sus actividades diarias.
- Manual para la Recolección y Clasificación de Datos de Riesgo Operativo.- que definen los requerimientos para reportar la información que soporte los procesos de medición, así como el alcance del proceso de recolección de información, las funciones y responsabilidades de las unidades de negocio para recolectar y reportar los datos de pérdida, y los requerimientos específicos de esta.
- Niveles de Tolerancia de Riesgo Operativo.- cuyo propósito es contar con una herramienta de gestión de pérdidas operativas, que permita a cada área del Banco conocer los niveles de tolerancia de pérdidas aplicables a cada evento de pérdida asumido, así como incentivar mejoras en el proceso de gestión del Riesgo Operativo al interior de cada área y que estas adopten en la medida de lo posible las acciones necesarias para minimizar el riesgo de futuras pérdidas.
- Indicadores Clave de Riesgo (KRI).- este proceso permite al Banco establecer indicadores a partir de variables extraídas de los procesos, cuyo comportamiento está relacionado con el nivel de riesgo asumido, mediante el seguimiento de cada indicador se identifican tendencias que permiten gestionar en el tiempo los valores del indicador, bajo el supuesto de que controlando a éstos se mantiene su factor de riesgo asociado dentro de los niveles deseados, para lo cual se establecen valores máximos o mínimos admisibles para cada uno de los indicadores seleccionados, de forma que rebasado ese valor, se activan automáticamente las acciones de mitigación/corrección.

(Continúa)

SCOTIABANK INVERLAT, S. A.
Institución de Banca Múltiple, Grupo Financiero Scotiabank Inverlat
Y SUBSIDIARIAS

Notas a los Estados Financieros Consolidados

(Millones de pesos de poder adquisitivo constante al 31 de diciembre de 2007)

- **Modelo de Estimación de Pérdidas de Riesgo Legal.-** el Banco cuenta con una metodología de estimación de pérdidas esperadas y no esperadas de riesgo legal, a través de la cual se estiman las probables pérdidas como consecuencia de un resultado adverso de sus juicios en proceso, dicha metodología esta basada en la experiencia de pérdidas de ejercicios anteriores, con las que mediante un análisis estadístico de severidad y ocurrencia, se determina la probabilidad de pérdida de los asuntos legales en curso.

El Banco cuenta también con una metodología estructurada de auto-evaluación de riesgo operativo, misma que se aplica a lo largo de su estructura, y a través de la cual identifican los riesgos operativos inherentes a sus procesos, con los siguientes objetivos:

- Evaluar el impacto potencial de los riesgos operativos significativos identificados, en los objetivos, competitividad, rentabilidad, productividad y reputación del Banco;
- Priorizar en función de su impacto e importancia las medidas de mitigación de riesgos operativos;
- Guiar a cada unidad del Banco en su proceso de gestión del riesgo operativo;
- Contar con un procedimiento sistemático para que el Banco mantenga conciencia de sus riesgos operativos.
- Dar cumplimiento a los requerimientos establecidos en la fracción III del artículo 86, de las Disposiciones de Carácter Prudencial en Materia de Administración de Riesgos.

Asimismo, las auditorías habituales realizadas por un departamento independiente y experimentado de auditoría interna incluyen revisiones totales del diseño, implementación y explotación de los sistemas de control interno en todos las áreas de negocio y apoyo, nuevos productos y sistemas y la confiabilidad e integridad de las operaciones de procesamiento de datos.

(Continúa)

SCOTIABANK INVERLAT, S. A.
Institución de Banca Múltiple, Grupo Financiero Scotiabank Inverlat
Y SUBSIDIARIAS

Notas a los Estados Financieros Consolidados

(Millones de pesos de poder adquisitivo constante al 31 de diciembre de 2007)

Como resultado del proceso de gestión del Riesgo Operativo el Banco ha identificado riesgos operativos por contingencias legales que en caso de materializarse causarían un impacto negativo en los resultados del Banco al 31 de diciembre de 2007 y 2006 por \$276 y \$382 (\$368 nominales), respectivamente, que representan el 1% y 2% del Capital Contable de éste, respectivamente, mismos que ya fueron provisionados en su totalidad, asimismo la pérdida esperada sobre dichas contingencias se estima en \$32 y la pérdida no esperada en \$152.

Al cierre del ejercicio 2007 el Banco ha integrado una base de datos histórica de pérdidas por riesgo operativo, la cual recopila las pérdidas asumidas por este concepto en el período comprendido de enero de 2004 a diciembre de 2007, que se resume en 30,393 eventos de pérdida con un valor total de \$391, clasificados en 21 factores de riesgo, los que se detallan a continuación (información no auditada):

Base de Datos de Pérdidas por Riesgo Operativo (importes en miles de pesos nominales)

<u>Factor de Riesgo</u>	<u>2004</u>	<u>2005</u>	<u>2006</u>	<u>2007</u>	<u>Gran total a la hoja siguiente</u>
Regulatorio (multas y sanciones)	\$ 120	102,956	504	1,510	105,090
Juicios perdidos	14,582	77,722	31,638	6,764	130,706
Fraudes (interno y externo)	4,761	2,951	1,348	4,504	13,564
Fraudes tarjetas bancarias	8,337	8,622	15,790	26,873	59,622
Phishing	562	14,456	1,352	4,697	21,067
Asaltos	5,889	2,296	949	3,186	12,320
Juicios laborales	1,285	-	-	35	1,320
Cheques diversos	1,946	427	1,739	2,946	7,058
Falto y falso (dotación efectivo)	396	519	489	977	2,381
Diferencias contables	344	112	192	378	1,026
Testimonios (documentos perdidos)	160	58	-	-	218
Adeudos de ex-empleados	89	-	12	10	111
Falto y falso (moneda extranjera)	199	278	552	291	1,320
Irrecuperables	194	29	12	246	481
Sobregiros	55	3	29	20	107
Trading	-	1,575	388	320	2,283
Errores en ejecución de operaciones	-	-	7	2,667	2,674
Daños a los activos fijos	-	-	-	975	975
Fallas de sistemas	-	-	-	8,014	8,014
Fiscal	-	-	-	20,837	20,837
Otros	-	-	21	263	284
Total	\$ 38,919	212,004	55,022	85,513	391,458

(Continúa)

SCOTIABANK INVERLAT, S. A.
 Institución de Banca Múltiple, Grupo Financiero Scotiabank Inverlat
Y SUBSIDIARIAS

Notas a los Estados Financieros Consolidados

(Millones de pesos de poder adquisitivo constante al 31 de diciembre de 2007)

<u>Factor de Riesgo</u>		<u>Eventos</u>		
		<u>Gran total de la hoja anterior</u>	<u>Número</u>	<u>Monto promedio</u>
Regulatorio (multas y sanciones)	\$	105,090	185	568
Juicios perdidos		130,706	116	1,127
Fraudes (interno y externo)		13,564	203	67
Fraudes tarjetas bancarias		59,622	26,609	2
Phishing		21,067	102	207
Asaltos		12,320	94	131
Juicios laborales		1,320	7	189
Cheques diversos		7,058	465	15
Falto y falso (dotación efectivo)		2,381	938	3
Diferencias contables		1,026	283	4
Testimonios (documentos perdidos)		218	48	5
Adeudos de ex-empleados		111	8	14
Falto y falso (moneda extranjera)		1,320	332	4
Irrecuperables		481	894	1
Sobregiros		107	48	2
Trading		2,283	9	254
Errores en ejecución de operaciones		2,674	30	89
Daños a los activos fijos		975	2	487
Fallas de sistemas		8,014	1	8,014
Fiscal		20,837	1	20,837
Otros		<u>284</u>	<u>18</u>	<u>16</u>
Total	\$	<u>391,458</u>	<u>30,393</u>	<u>13</u>

(24) Pronunciamientos normativos-

El CINIF ha promulgado las NIF que se mencionan a continuación, las cuales entran en vigor para los ejercicios que se inicien a partir del 1o. de enero de 2008, sin establecer la posibilidad de aplicación anticipada.

- (a) **NIF B-10 "Efectos de la inflación"**- Deja sin efecto al Boletín B-10 y sus cinco documentos de adecuaciones, así como a las circulares relativas y a la Interpretación a las Normas de Información Financiera (INIF) 2. Las principales consideraciones que establece esta NIF son; (i) permite el valor de las UDI para determinar la inflación en un período determinado, (ii) establece que una entidad debe reconocer efectos de inflación cuando opera en un entorno económico inflacionario (inflación acumulada igual o mayor al 26% en los últimos tres ejercicios), y (iii) las cuentas de Resultado por Tenencia de Activos No Monetarios (RETANM), Resultado por Posición Monetaria Patrimonial, y Exceso/insuficiencia en la actualización del capital contable, serán reclasificadas a resultados acumulados, en caso de no identificarse la porción no realizada.

(Continúa)

SCOTIABANK INVERLAT, S. A.
Institución de Banca Múltiple, Grupo Financiero Scotiabank Inverlat
Y SUBSIDIARIAS

Notas a los Estados Financieros Consolidados

(Millones de pesos de poder adquisitivo constante al 31 de diciembre de 2007)

Considerando que la inflación acumulada de los últimos tres años es inferior al 26%, el Banco suspenderá el reconocimiento de la inflación en la información financiera a partir del año 2008 y hasta en tanto no se regrese a un entorno económico inflacionario de acuerdo al parámetro señalado en el párrafo anterior. El promedio del resultado por posición monetaria del Banco de los últimos dos años representó un cargo a los resultados del ejercicio por \$622.

- (b) **NIF D-3 “Beneficios a los empleados”**- Deja sin efecto al Boletín D-3, la parte aplicable a la Participación de los Trabajadores en la Utilidad (PTU) del Boletín D-4 y a la INIF 4. Las principales consideraciones que establece esta NIF son; (i) establece un máximo de cinco años para amortizar las partidas pendientes de amortizar y da la opción de reconocer directamente en resultados las ganancias o pérdidas actuariales, conforme se devenguen, (ii) elimina el reconocimiento de un pasivo adicional y del activo intangible relativo o de otra partida integral, como un elemento separado del capital contable, (iii) los beneficios por terminación deben reconocerse directamente en resultados, e (iv) incorpora la PTU, incluyendo la diferida, requiriendo que se presente en el estado de resultados dentro de operaciones ordinarias. Asimismo, establece el método de activos y pasivos requerido por la NIF D-4, para la determinación de la PTU diferida, indicando que cualquier efecto por el cambio, se reconozca en utilidades retenidas, sin reformular estados financieros de periodos anteriores.

La administración estima que los efectos en el Banco de esta nueva NIF en el año 2008, serán un gasto de \$45 para los planes de beneficio definido de pensiones, prima de antigüedad, beneficios médicos posteriores al retiro, seguro de vida y vales de despensa de jubilados, así como un ingreso de \$7 para indemnización legal. Adicionalmente se cancelarán el activo intangible y el pasivo adicional registrados al 31 de diciembre de 2007.

- (c) **NIF D-4 “Impuestos a la utilidad”**- Deja sin efecto al Boletín D-4 y las Circulares 53 y 54. Las principales consideraciones que establece esta NIF son; (i) el saldo del efecto acumulado de ISR, resultante de la adopción inicial del Boletín D-4 en el año 2000, se reclasifica a resultados acumulados, (ii) el IA se reconoce como un crédito (beneficio) fiscal, y no como un pago anticipado, y (iii) el tratamiento de la PTU causada y diferida se traslada a la NIF D-3, como se menciona en el inciso (b) anterior.

La administración estima que los efectos iniciales de esta nueva NIF no generarán ningún efecto importante.

(Continúa)

SCOTIABANK INVERLAT, S. A.
Institución de Banca Múltiple, Grupo Financiero Scotiabank Inverlat
Y SUBSIDIARIAS

Notas a los Estados Financieros Consolidados

(Millones de pesos de poder adquisitivo constante al 31 de diciembre de 2007)

- (d) **NIF B-2 “Estado de flujo de efectivo”**- Deja sin efecto al Boletín B-12 y al párrafo 33 del Boletín B-16. Las principales consideraciones que establece esta NIF son; (i) el estado de flujo de efectivo sustituye al estado de cambios en la situación financiera, (ii) presenta entradas y salidas de efectivo en unidades monetarias nominales, por lo que no incluye los efectos de la inflación, (iii) establece dos métodos alternativos para su preparación (directo e indirecto), sin indicar preferencia por alguno de ellos. Asimismo, deben presentarse primero los flujos relativos a actividades de operación, enseguida los de inversión y, por último, los de financiamiento, (iv) requiere que los rubros de los principales conceptos se presenten en términos brutos, y (v) requiere la revelación de la integración de los conceptos considerados como equivalentes de efectivo.

La promulgación de esta NIF no tendrá ningún efecto para el Banco, en tanto la Comisión Bancaria no adopte la NIF B-2, ya que actualmente existe un criterio específico, que norma la presentación del estado de cambios en la situación financiera.