

## Scotia Mi Futuro 2057, S.A. de C.V. Fondo de Inversión de Renta Variable

Administrado por Scotia Fondos, S.A. DE C.V., Sociedad Operadora de Fondos de Inversión, Grupo Financiero Scotiabank Inverlat

|                  |                                     |                                |                     |
|------------------|-------------------------------------|--------------------------------|---------------------|
| Tipo             | Renta variable                      | Fecha de autorización          | 05 agosto 2024      |
| Categoría        | Renta variable discrecional (RVDIS) | Clase y serie                  | C1E                 |
| Clave de pizarra | SCOT-57                             | Posibles adquirentes           | Fondos de inversión |
| Calificación     | N/A                                 | Monto mínimo de inversión (\$) | N/A                 |

**Importante:** El valor de un fondo de inversión, cualquiera que sea su política de inversión, está sujeta a la fluctuación de los mercados, por lo que el inversionista puede obtener ganancias o pérdidas.

### Objetivo de inversión

Los Fondos Ciclos de Vida, son una familia de Fondos balanceados que buscan una adecuada gestión entre diferentes clases de activos (deuda, valores de deuda respaldados por activos, renta variable, cuya ponderación dependerá del horizonte de cada portafolio), siendo su característica principal que la estructura del portafolio se irá ajustando con el tiempo, volviéndose cada vez más conservadora en cada rebalanceo establecido. Los Fondos Ciclos de Vida, están diseñados para ofrecer una estrategia de inversión a largo plazo, buscando otorgar rendimientos mediante la combinación de instrumentos de renta variable e instrumentos de deuda, acordes a las políticas de inversión y el grado de riesgo de cada uno de los Fondos. Asimismo, el Fondo puede invertir en instrumentos derivados, sobre los subyacentes acordes con su régimen de inversión, conforme a las disposiciones de carácter general expedidas por la CNBV y el Banco de México. El horizonte de inversión de los Fondos es de largo plazo y la permanencia mínima recomendada es de 7 años.

### Información relevante

El Fondo está orientado a inversionistas pequeños, medianos y grandes, considerando el monto mínimo de inversión requerido y su nivel de complejidad o sofisticación, el Fondo está dirigido a inversionistas que buscan inversiones de riesgo alto, considerando su horizonte de inversión y estrategia. La parte del Fondo que esté invertida en valores de Deuda, el riesgo principal estará determinado por la volatilidad de las tasas de interés; adicional al riesgo de mercado, cuando se invierta en valores extranjeros tanto Deuda como Renta Variable. La parte del Fondo que esté invertida en valores de Renta Variable, tendrá como principal riesgo a los movimientos en los precios de mercado de las acciones, el riesgo cambiario puede afectar de manera directa el precio del Fondo. El horizonte de inversión del Fondo es de largo plazo y se recomienda para inversionistas con amplios conocimientos financieros. Los Fondos de Inversión no cuentan con asamblea de accionistas, consejo de administración o comisario: Las funciones de la asamblea de accionistas, así como las actividades del consejo de administración están encomendadas a Scotia Fondos, S.A. de C.V. Sociedad Operadora de Fondos de Inversión, Grupo Financiero Scotiabank Inverlat. La vigilancia del Fondo de Inversión está asignada al contralor normativo de dicha sociedad operadora.

### Valor en riesgo (VaR):

Valor en Riesgo (VaR) de la cartera de inversión respecto de sus activos netos: 2.10% con una probabilidad de 95%. La pérdida que en un escenario pesimista (5 en 100) que puede enfrentar el Fondo en un lapso de un día, es de \$21.00 pesos por cada \$1,000 pesos invertidos.

Nota: Este dato es solo una estimación, las expectativas de pérdida podrían ser mayores, incluso por el monto total de la inversión realizada. La definición de valor en riesgo es válida únicamente en condiciones normales de mercado.

### Rendimiento y desempeño histórico

Clase y Serie accionaria: **C1E**

Índice(s) de Referencia: **Mencionado en el inciso d)**

#### Tabla de Rendimientos

|                         | Último mes | Últimos 3 mes | Últimos 12 mes | Año 2023 | Año 2022 | Año 2021 |
|-------------------------|------------|---------------|----------------|----------|----------|----------|
| Rendimiento bruto       | N/A        | N/A           | N/A            | N/A      | N/A      | N/A      |
| Rendimiento neto        | N/A        | N/A           | N/A            | N/A      | N/A      | N/A      |
| TLR (cetes 28) *        | N/A        | N/A           | N/A            | N/A      | N/A      | N/A      |
| Índice de referencia ** | N/A        | N/A           | N/A            | N/A      | N/A      | N/A      |

El rendimiento neto es después de comisiones y el que obtuvo el inversionista en el periodo.

El desempeño del fondo en el pasado, no es indicativo del desempeño que tendrá en el futuro.

La Tasa Libre de Riesgo es una tasa que no incluye descuentos por comisiones o cualquier otro gasto.

### Régimen y política de inversión

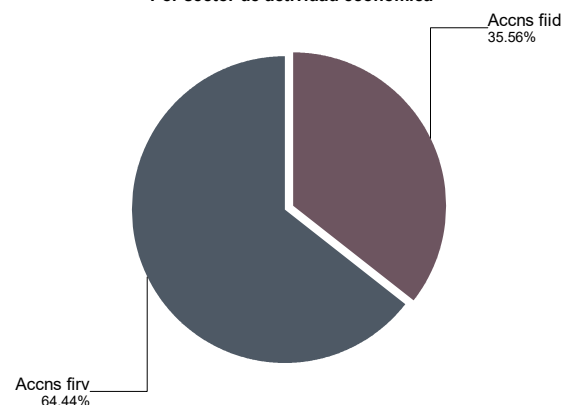
- Estrategia de Administración: Activa.
- Montos Máximos y Mínimos de los Activos más importantes:
  - Valores de Renta variable: Mín: 1.00 Máx: 100.00%
  - Valores de Deuda: Mín: 0.00 Máx: 99.00%
  - Depósitos bancarios de dinero a la vista: 0.00% Máx: 99.00%
  - Exchange Traded Funds (ETF's) listados en el SIC y otros mercados o bolsas de valores: Mín: 0.00% Máx: 100.00%
  - Acciones de fondos de inversión en instrumentos de Deuda: Mín: 0.00% Máx: 99.00%
  - Valores de fácil realización y/o valores con plazo de vencimiento menor a 3 meses: Mín: 20.00% Máx: 100.00%
- Política de Inversión: Los Fondos realizarán las inversiones en los mercados de Renta Variable y Deuda, nacional y extranjera.
- Índice de Referencia: 2.20% US AGG, 17.20% MBONOS, 12.90% UDIS, 6.50% FONDEO, 4.30% CETES, 22.20% S&P, 11.40% DEVELOPED, 6.80% EM, 10.80% BMV y 5.70% FR.
- Inversión en acciones de sociedades de inversión del mismo consorcio empresarial: Hasta el 99% de su Activo neto.
- Operaciones de préstamo de Valores, de Instrumentos financieros derivados, certificados bursátiles fiduciarios inmobiliarios (FIBRAS) o valores respaldados por activos: Sí. El Fondo no celebrará operaciones con valores estructurados.

### Composición de la cartera de inversión

Principales inversiones al mes de diciembre 2024

|              | Nombre     | Serie | Tipo        | Monto              | %           |
|--------------|------------|-------|-------------|--------------------|-------------|
| 1            | 52_SCOTGLO | C1E   | FONDO. INV. | 162,330,019        | 42.71%      |
| 2            | 51_SCOTIAG | C1E   | FONDO INV.  | 49,671,890         | 13.07%      |
| 3            | 52_SCOT-RV | C1E   | FONDO. INV. | 46,246,033         | 12.17%      |
| 4            | 51_SCOTUDI | C1E   | FONDO INV.  | 28,742,289         | 7.56%       |
| 5            | 51_SCOTIMB | C1E   | FONDO INV.  | 26,706,475         | 7.03%       |
| 6            | 52_SCOT-FR | C1E   | FONDO. INV. | 21,980,844         | 5.78%       |
| 7            | 51_SCOTLPG | C1E   | FONDO INV.  | 11,671,024         | 3.07%       |
| 8            | 51_SCOTILP | C1E   | FONDO INV.  | 10,312,811         | 2.71%       |
| 9            | 52_SCOT-LB | C1E   | FONDO. INV. | 9,601,434          | 2.53%       |
| 10           | 52_SCOTDL+ | C1E   | FONDO. INV. | 4,792,910          | 1.26%       |
| <b>TOTAL</b> |            |       |             | <b>380,097,222</b> | <b>100%</b> |

Por sector de actividad económica



## Comisiones y remuneraciones por la prestación de servicios

### i) Comisiones pagadas directamente por el cliente

| Concepto                                   | Serie C1E  |            | Serie más representativa (E) |            |
|--|------------|------------|------------------------------|------------|
|  | %          | \$         | %                            | \$         |
| Incumplimiento plazo mínimo de permanencia | N/A        | N/A        | N/A                          | N/A        |
| Incumplimiento saldo mínimo de inversión   | N/A        | N/A        | N/A                          | N/A        |
| Compra de acciones                         | N/A        | N/A        | N/A                          | N/A        |
| Venta de acciones                          | N/A        | N/A        | N/A                          | N/A        |
| Servicios por asesoría                     | N/A        | N/A        | N/A                          | N/A        |
| Servicio administración de acciones        | N/A        | N/A        | N/A                          | N/A        |
| Otras                                      | N/A        | N/A        | N/A                          | N/A        |
| <b>Total</b>                               | <b>N/A</b> | <b>N/A</b> | <b>N/A</b>                   | <b>N/A</b> |

\*El Fondo ni alguno de los integrantes de Grupo Financiero Scotiabank Inverlat que actúe como distribuidor cobran ninguna de estas comisiones; sin embargo, cada distribuidor podrá cobrar estas comisiones de conformidad con lo establecido en los contratos respectivos, por lo que se sugiere consultar a su distribuidor.

### ii) Comisiones pagadas por el fondo de inversión

| Concepto                                    | Serie C1E   |             | Serie más representativa (E) |              |
|---|-------------|-------------|------------------------------|--------------|
|   | %           | \$          | %                            | \$           |
| Administración de activos                   | 0.00        | 0.00        | 1.00                         | 10.00        |
| Administración activos sobre desempeño      | 0.00        | 0.00        | 0.00                         | 0.00         |
| Distribución de acciones                    | 0.00        | 0.00        | 0.00                         | 0.00         |
| Valuación de acciones                       | 0.00        | 0.00        | 0.00                         | 0.00         |
| Depósito de acciones del fondo de inversión | 0.00        | 0.00        | 0.00                         | 0.00         |
| Depósito de valores                         | 0.00        | 0.00        | 0.00                         | 0.00         |
| Contabilidad                                | 0.00        | 0.00        | 0.00                         | 0.00         |
| Otras                                       | 0.00        | 0.00        | 0.00                         | 0.00         |
| <b>Total</b>                                | <b>0.00</b> | <b>0.00</b> | <b>1.00</b>                  | <b>10.00</b> |

Nota: Los % y \$ de las comisiones se presentan anualizados, considerando una inversión de \$1,000 pesos.

## Políticas para la compra - venta de acciones

|                              |   |
|------------------------------|---|
| Plazo mínimo de permanencia: | No tiene, el inversionista deberá considerar la fecha de ejecución de la venta de acciones del Fondo. |
| Recepción de órdenes:        | Cualquier día hábil dentro del horario aplicable.   |
| Ejecución de operaciones:    | Compra y Venta: Día de la solicitud.  |
| Liquidación de operaciones:  | Compra y Venta: 48 hrs. hábiles después de la ejecución.  |

|                      |   |
|----------------------|---|
| Liquidez:            | Diaria.   |
| Horario:             | 00:01 hrs a 13:00 hrs.                                  |
| Límites de recompra: | 100% cuando no exceda el 20% del activo neto del Fondo. |
| Diferencial *:       | Máximo 2.780%.  |

\* El Fondo de inversión ante condiciones desordenadas de mercado u operaciones inusuales, podrá aplicar a las operaciones compra-venta de sus acciones, un diferencial sobre el precio actualizado de valuación de dichas acciones, que haya determinado previamente, y conservarlo a favor de los inversionistas que permanecen en el fondo.

## Prestadores de servicios

|   |   |
|---|---|
| Operadora:  | Scotia Fondos, S.A. de C.V. Sociedad Operadora de fondos de Inversión, Grupo Financiero Scotiabank Inverlat.  |
| Distribuidora:  | Scotiabank Inverlat, S.A., Institución de Banca Múltiple, Grupo Financiero Scotiabank Inverlat; Scotia Inverlat Casa de Bolsa, S.A. de C.V., Grupo Financiero Scotiabank Inverlat; Actinver Casa de Bolsa, S.A. de C.V. Grupo Financiero Actinver; Banco Regional, S.A. Institución de Banca Múltiple, Banregio Grupo Financiero; CI Casa de Bolsa S.A. de C.V.; CitiBanamex Casa de Bolsa, S.A. de C.V. Casa de Bolsa Integrante del Grupo Financiero CitiBanamex; Compass Investments de México, S.A. de C.V. Sociedad Operadora de Fondos de Inversión; Casa de Bolsa Finamex, S.A.B. de C.V.; Fondika S.A. de C.V. Distribuidora de Acciones de Fondos de Inversión; Intercam Fondos S.A. de C.V. Sociedad Operadora de Fondos de Inversión, Intercam Grupo Financiero; Kuspit Casa de Bolsa, S.A. de C.V.; Mas Fondos S.A de C.V. Sociedad Operadora de Fondos de Inversión; Banca Mifel S.A. Institución de Banca Múltiple, Grupo Financiero Mifel; Skandia Operadora de Fondos, S.A. de C.V. Sociedad Operadora de Fondos de Inversión; O'Rourke & Asociados, S.A. de C.V. Sociedad Distribuidora de Acciones de Fondos de Inversión; Casa de Bolsa Ve por Más, S.A. de C.V. Grupo Financiero Ve por Más; Masari Casa de Bolsa Sociedad Anónima; Grupo Bursátil Mexicano Sociedad Anónima de Capital Variable, Casa de Bolsa; Vector Casa de Bolsa, S.A. de C.V.; Casa de Bolsa Base, S.A. de C.V. Grupo Financiero Base; Punto Casa de Bolsa, S.A. de C.V.; Operadora Actinver, S.A. de C.V., Sociedad Operadora de Fondos de Inversión, Grupo Financiero Actinver. |
| Valuadora:<br>Institución Calificadora<br>de Valores: | GAF Operadora, S.A. de C.V., Sociedad Operadora Limitada de Fondos de Inversión.<br>N.A.  |

## Centro de atención a inversionistas

|                    |  |
|--------------------|--|
| Contacto:          | fdiversión@scotiabank.com.mx; Boulevard Manuel Ávila Camacho 1, Colonia Lomas de Chapultepec, Alcaldía Miguel Hidalgo, C.P. 11009, Ciudad de México. |
| Número telefónico: | 55 5123 0990.  |
| Horario :          | lunes a viernes de 8:30 a 16:00 hrs.   |

## Página(s) electrónica(s)

|                |  |
|----------------|--|
| Operadora      | <a href="http://www.scotiabank.com.mx">www.scotiabank.com.mx</a> |
| Distribuidoras | <a href="http://www.scotiabank.com.mx">www.scotiabank.com.mx</a> |

## Información sobre comisiones y remuneraciones

Las comisiones por compra y venta de acciones pueden disminuir el monto total de su inversión. Esto implica que usted recibiría un monto menor después de una operación. Lo anterior, junto con las comisiones pagadas por el Fondo de Inversión, representa una reducción del rendimiento total que recibirá por su inversión en el Fondo de Inversión.

Algunos prestadores de servicios pueden establecer acuerdos con el Fondo de Inversión y ofrecerle descuentos por sus servicios. Para conocer de su existencia y el posible beneficio para usted, pregunte con su distribuidor.

El prospecto de información contiene un mayor detalle de los conflictos de interés a los que pudiera estar sujeto cualquier prestador de servicios del Fondo de Inversión.

## Advertencias

Las inversiones realizadas en el Fondo de Inversión no se encuentran protegidas ni garantizadas por el Gobierno Federal ni las entidades de la administración pública paraestatal.

"La autorización de los prospectos de información al público inversionista no implica certificación sobre la bondad de las acciones que emitan o sobre la solvencia, liquidez, calidad crediticia o desempeño futuro de los fondos, ni de los Activos Objeto de Inversión que conforman su cartera".

Ningún intermediario financiero, apoderado para celebrar operaciones con el público, o cualquier otra persona, está autorizado para proporcionar información o hacer declaración alguna adicional al contenido del documento con información clave para la inversión, por lo que deberán entenderse como no autorizadas por el Fondo de Inversión.

En caso de requerir mayor detalle relativo al Fondo de Inversión, se debe consultar el prospecto de información, el cual está disponible en el sitio de la página electrónica de nuestra operadora y/o distribuidora(s), de sus acciones.

El presente documento y el prospecto de información son los únicos documentos de venta que reconoce el Fondo de Inversión como válidos.

# Scotia Mi Futuro 2057 Serie E

Documento con información clave para la inversión

## Scotia Mi Futuro 2057, S.A de C.V. Fondo de Inversión de Renta Variable

Administrado por Scotia Fondos, S.A. DE C.V., Sociedad Operadora de Fondos de Inversión, Grupo Financiero Scotiabank Inverlat

|                  |                                     |                                |                                 |
|------------------|-------------------------------------|--------------------------------|---------------------------------|
| Tipo             | Renta variable                      | Fecha de autorización          | 05 agosto 2024                  |
| Categoría        | Renta variable discrecional (RVDIS) | Clase y serie                  | E                               |
| Clave de pizarra | SCOT-57                             | Posibles adquirentes           | Personas no sujetas a retención |
| Calificación     | N/A                                 | Monto mínimo de inversión (\$) | N/A                             |

**Importante:** El valor de un fondo de inversión, cualquiera que sea su política de inversión, está sujeta a la fluctuación de los mercados, por lo que el inversionista puede obtener ganancias o pérdidas.

### Objetivo de inversión

Los Fondos Ciclos de Vida, son una familia de Fondos balanceados que buscan una adecuada gestión entre diferentes clases de activos (deuda, valores de deuda respaldados por activos, renta variable, cuya ponderación dependerá del horizonte de cada portafolio), siendo su característica principal que la estructura del portafolio se irá ajustando con el tiempo, volviéndose cada vez más conservadora en cada rebalanceo establecido. Los Fondos Ciclos de Vida, están diseñados para ofrecer una estrategia de inversión a largo plazo, buscando otorgar rendimientos mediante la combinación de instrumentos de renta variable e instrumentos de deuda, acordes a las políticas de inversión y el grado de riesgo de cada uno de los Fondos. Asimismo, el Fondo puede invertir en instrumentos derivados, sobre los subyacentes acordes con su régimen de inversión, conforme a las disposiciones de carácter general expedidas por la CNBV y el Banco de México. El horizonte de inversión de los Fondos es de largo plazo y la permanencia mínima recomendada es de 7 años.

### Información relevante

El Fondo está orientado a inversionistas pequeños, medianos y grandes, considerando el monto mínimo de inversión requerido y su nivel de complejidad o sofisticación, el Fondo está dirigido a inversionistas que buscan inversiones de riesgo alto, considerando su horizonte de inversión y estrategia. La parte del Fondo que esté invertida en valores de Deuda, el riesgo principal estará determinado por la volatilidad de las tasas de interés; adicional al riesgo de mercado, cuando se invierta en valores extranjeros tanto Deuda como Renta Variable. La parte del Fondo que esté invertida en valores de Renta Variable, tendrá como principal riesgo a los movimientos en los precios de mercado de las acciones, el riesgo cambiario puede afectar de manera directa el precio del Fondo. El horizonte de inversión del Fondo es de largo plazo y se recomienda para inversionistas con amplios conocimientos financieros. Los Fondos de Inversión no cuentan con asamblea de accionistas, consejo de administración o comisario: Las funciones de la asamblea de accionistas, así como las actividades del consejo de administración están encomendadas a Scotia Fondos, S.A. de C.V. Sociedad Operadora de Fondos de Inversión, Grupo Financiero Scotiabank Inverlat. La vigilancia del Fondo de Inversión está asignada al contralor normativo de dicha sociedad operadora.

### Valor en riesgo (VaR):

Valor en Riesgo (VaR) de la cartera de inversión respecto de sus activos netos: 2.10% con una probabilidad de 95%. La pérdida que en un escenario pesimista (5 en 100) que puede enfrentar el Fondo en un lapso de un día, es de \$21.00 pesos por cada \$1,000 pesos invertidos.

Nota: Este dato es solo una estimación, las expectativas de pérdida podrían ser mayores, incluso por el monto total de la inversión realizada. La definición de valor en riesgo es válida únicamente en condiciones normales de mercado.

### Rendimiento y desempeño histórico

Clase y Serie accionaria: E

Índice(s) de Referencia: **Mencionado en el inciso d)**

#### Tabla de Rendimientos

|                         | Último mes | Últimos 3 mes | Últimos 12 mes | Año 2023 | Año 2022 | Año 2021 |
|-------------------------|------------|---------------|----------------|----------|----------|----------|
| Rendimiento bruto       | -1.01 %    | 1.78 %        | 22.95 %        | N/A      | N/A      | 2.20 %   |
| Rendimiento neto        | -1.12 %    | 1.44 %        | 21.38 %        | N/A      | N/A      | 0.86 %   |
| TLR (cetes 28) *        | 0.85 %     | 2.54 %        | 11.49 %        | N/A      | N/A      | 4.59 %   |
| Índice de referencia ** | -0.08 %    | 0.59 %        | 18.60 %        | N/A      | N/A      | 0.00 %   |

El rendimiento neto es después de comisiones y el que obtuvo el inversionista en el periodo.

El desempeño del fondo en el pasado, no es indicativo del desempeño que tendrá en el futuro.

La Tasa Libre de Riesgo es una tasa que no incluye descuentos por comisiones o cualquier otro gasto.

### Régimen y política de inversión

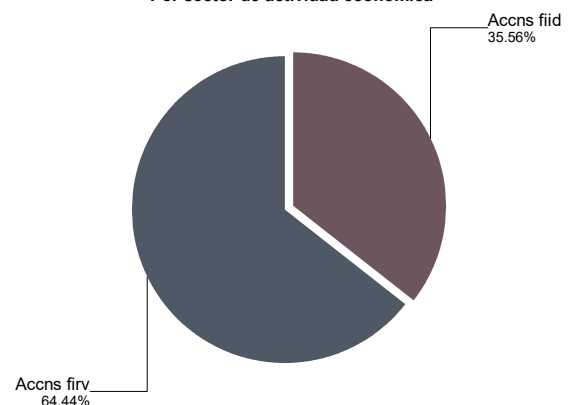
- Estrategia de Administración: Activa.
- Montos Máximos y Mínimos de los Activos más importantes:
  - Valores de Renta variable: Mín: 1.00 Máx: 100.00%
  - Valores de Deuda: Mín: 0.00 Máx: 99.00%
  - Depósitos bancarios de dinero a la vista: 0.00% Máx: 99.00%
  - Exchange Traded Funds (ETF's) listados en el SIC y otros mercados o bolsas de valores: Mín: 0.00% Máx: 100.00%
  - Acciones de fondos de inversión en instrumentos de Deuda: Mín: 0.00% Máx: 99.00%
  - Valores de fácil realización y/o valores con plazo de vencimiento menor a 3 meses: Mín: 20.00% Máx: 100.00%
- Política de Inversión: Los Fondos realizarán las inversiones en los mercados de Renta Variable y Deuda, nacional y extranjera.
- Índice de Referencia: 2.20% US AGG, 17.20% MBONOS, 12.90% UDIS, 6.50% FONDEO, 4.30% CETES, 22.20% S&P, 11.40% DEVELOPED, 6.80% EM, 10.80% BMV y 5.70% FR.
- Inversión en acciones de sociedades de inversión del mismo consorcio empresarial: Hasta el 99% de su Activo neto.
- Operaciones de préstamo de Valores, de Instrumentos financieros derivados, certificados bursátiles fiduciarios inmobiliarios (FIBRAS) o valores respaldados por activos: Sí. El Fondo no celebrará operaciones con valores estructurados.

### Composición de la cartera de inversión

Principales inversiones al mes de diciembre 2024

|              | Nombre     | Serie | Tipo        | Monto              | %           |
|--------------|------------|-------|-------------|--------------------|-------------|
| 1            | 52_SCOTGLO | C1E   | FONDO. INV. | 162,330,019        | 42.71%      |
| 2            | 51_SCOTIAG | C1E   | FONDO INV.  | 49,671,890         | 13.07%      |
| 3            | 52_SCOT-RV | C1E   | FONDO. INV. | 46,246,033         | 12.17%      |
| 4            | 51_SCOTUDI | C1E   | FONDO INV.  | 28,742,289         | 7.56%       |
| 5            | 51_SCOTIMB | C1E   | FONDO INV.  | 26,706,475         | 7.03%       |
| 6            | 52_SCOT-FR | C1E   | FONDO. INV. | 21,980,844         | 5.78%       |
| 7            | 51_SCOTLPG | C1E   | FONDO INV.  | 11,671,024         | 3.07%       |
| 8            | 51_SCOTILP | C1E   | FONDO INV.  | 10,312,811         | 2.71%       |
| 9            | 52_SCOT-LB | C1E   | FONDO. INV. | 9,601,434          | 2.53%       |
| 10           | 52_SCOTDL+ | C1E   | FONDO. INV. | 4,792,910          | 1.26%       |
| <b>TOTAL</b> |            |       |             | <b>380,097,222</b> | <b>100%</b> |

Por sector de actividad económica



## Comisiones y remuneraciones por la prestación de servicios

### i) Comisiones pagadas directamente por el cliente

| Concepto                                   | Serie E    |            | Serie más representativa (E) |            |
|--|------------|------------|------------------------------|------------|
|  | %          | \$         | %                            | \$         |
| Incumplimiento plazo mínimo de permanencia | N/A        | N/A        | N/A                          | N/A        |
| Incumplimiento saldo mínimo de inversión   | N/A        | N/A        | N/A                          | N/A        |
| Compra de acciones                         | N/A        | N/A        | N/A                          | N/A        |
| Venta de acciones                          | N/A        | N/A        | N/A                          | N/A        |
| Servicios por asesoría                     | N/A        | N/A        | N/A                          | N/A        |
| Servicio administración de acciones        | N/A        | N/A        | N/A                          | N/A        |
| Otras                                      | N/A        | N/A        | N/A                          | N/A        |
| <b>Total</b>                               | <b>N/A</b> | <b>N/A</b> | <b>N/A</b>                   | <b>N/A</b> |

\*El Fondo ni alguno de los integrantes de Grupo Financiero Scotiabank Inverlat que actúe como distribuidor cobran ninguna de estas comisiones; sin embargo, cada distribuidor podrá cobrar estas comisiones de conformidad con lo establecido en los contratos respectivos, por lo que se sugiere consultar a su distribuidor.

### ii) Comisiones pagadas por el fondo de inversión

| Concepto                                    | Serie E     |              | Serie más representativa (E) |              |
|---|-------------|--------------|------------------------------|--------------|
|   | %           | \$           | %                            | \$           |
| Administración de activos                   | 1.00        | 10.00        | 1.00                         | 10.00        |
| Administración activos sobre desempeño      | 0.00        | 0.00         | 0.00                         | 0.00         |
| Distribución de acciones                    | 0.00        | 0.00         | 0.00                         | 0.00         |
| Valuación de acciones                       | 0.00        | 0.00         | 0.00                         | 0.00         |
| Depósito de acciones del fondo de inversión | 0.00        | 0.00         | 0.00                         | 0.00         |
| Depósito de valores                         | 0.00        | 0.00         | 0.00                         | 0.00         |
| Contabilidad                                | 0.00        | 0.00         | 0.00                         | 0.00         |
| Otras                                       | 0.00        | 0.00         | 0.00                         | 0.00         |
| <b>Total</b>                                | <b>1.00</b> | <b>10.00</b> | <b>1.00</b>                  | <b>10.00</b> |

Nota: Los % y \$ de las comisiones se presentan anualizados, considerando una inversión de \$1,000 pesos.

## Políticas para la compra - venta de acciones

|                              |   |
|------------------------------|---|
| Plazo mínimo de permanencia: | No tiene, el inversionista deberá considerar la fecha de ejecución de la venta de acciones del Fondo. |
| Recepción de órdenes:        | Cualquier día hábil dentro del horario aplicable.   |
| Ejecución de operaciones:    | Compra y Venta: Día de la solicitud.  |
| Liquidación de operaciones:  | Compra y Venta: 48 hrs. hábiles después de la ejecución.  |

|                      |   |
|----------------------|---|
| Liquidez:            | Diaria.   |
| Horario:             | 00:01 hrs a 13:00 hrs.                                  |
| Límites de recompra: | 100% cuando no exceda el 20% del activo neto del Fondo. |
| Diferencial *:       | Máximo 2.780%.  |

\* El Fondo de inversión ante condiciones desordenadas de mercado u operaciones inusuales, podrá aplicar a las operaciones compra-venta de sus acciones, un diferencial sobre el precio actualizado de valuación de dichas acciones, que haya determinado previamente, y conservarlo a favor de los inversionistas que permanecen en el fondo.

## Prestadores de servicios

|  |   |
|--|---|
| Operadora:   | Scotia Fondos, S.A. de C.V. Sociedad Operadora de fondos de Inversión, Grupo Financiero Scotiabank Inverlat.  |
| Distribuidora:                                     | Scotiabank Inverlat, S.A., Institución de Banca Múltiple, Grupo Financiero Scotiabank Inverlat; Scotia Inverlat Casa de Bolsa, S.A. de C.V., Grupo Financiero Scotiabank Inverlat; Actinver Casa de Bolsa, S.A. de C.V. Grupo Financiero Actinver; Banco Regional, S.A. Institución de Banca Múltiple, Banregio Grupo Financiero; CI Casa de Bolsa S.A. de C.V.; CitiBanamex Casa de Bolsa, S.A. de C.V. Casa de Bolsa Integrante del Grupo Financiero CitiBanamex; Compass Investments de México, S.A. de C.V. Sociedad Operadora de Fondos de Inversión; Casa de Bolsa Finamex, S.A.B. de C.V.; Fondika S.A. de C.V. Distribuidora de Acciones de Fondos de Inversión; Intercam Fondos S.A. de C.V. Sociedad Operadora de Fondos de Inversión, Intercam Grupo Financiero; Kuspit Casa de Bolsa, S.A. de C.V.; Mas Fondos S.A de C.V. Sociedad Operadora de Fondos de Inversión; Banca Mifel S.A. Institución de Banca Múltiple, Grupo Financiero Mifel; Skandia Operadora de Fondos, S.A. de C.V. Sociedad Operadora de Fondos de Inversión; O'Rourke & Asociados, S.A. de C.V. Sociedad Distribuidora de Acciones de Fondos de Inversión; Casa de Bolsa Ve por Más, S.A. de C.V. Grupo Financiero Ve por Más; Masari Casa de Bolsa Sociedad Anónima; Grupo Bursátil Mexicano Sociedad Anónima de Capital Variable, Casa de Bolsa; Vector Casa de Bolsa, S.A. de C.V.; Casa de Bolsa Base, S.A. de C.V. Grupo Financiero Base; Punto Casa de Bolsa, S.A. de C.V.; Operadora Actinver, S.A. de C.V., Sociedad Operadora de Fondos de Inversión, Grupo Financiero Actinver. |
| Valuadora:<br>Institución Calificadora de Valores: | GAF Operadora, S.A. de C.V., Sociedad Operadora Limitada de Fondos de Inversión. N.A.   |

## Centro de atención a inversionistas

|                    |  |
|--------------------|--|
| Contacto:          | fdiversión@scotiabank.com.mx; Boulevard Manuel Ávila Camacho 1, Colonia Lomas de Chapultepec, Alcaldía Miguel Hidalgo, C.P. 11009, Ciudad de México. |
| Número telefónico: | 55 5123 0990.  |
| Horario :          | lunes a viernes de 8:30 a 16:00 hrs.   |

## Página(s) electrónica(s)

|                |  |
|----------------|--|
| Operadora      | <a href="http://www.scotiabank.com.mx">www.scotiabank.com.mx</a> |
| Distribuidoras | <a href="http://www.scotiabank.com.mx">www.scotiabank.com.mx</a> |

## Información sobre comisiones y remuneraciones

Las comisiones por compra y venta de acciones pueden disminuir el monto total de su inversión. Esto implica que usted recibiría un monto menor después de una operación. Lo anterior, junto con las comisiones pagadas por el Fondo de Inversión, representa una reducción del rendimiento total que recibirá por su inversión en el Fondo de Inversión.

Algunos prestadores de servicios pueden establecer acuerdos con el Fondo de Inversión y ofrecerle descuentos por sus servicios. Para conocer de su existencia y el posible beneficio para usted, pregunte con su distribuidor.

El prospecto de información contiene un mayor detalle de los conflictos de interés a los que pudiera estar sujeto cualquier prestador de servicios del Fondo de Inversión.

## Advertencias

Las inversiones realizadas en el Fondo de Inversión no se encuentran protegidas ni garantizadas por el Gobierno Federal ni las entidades de la administración pública paraestatal.

"La autorización de los prospectos de información al público inversionista no implica certificación sobre la bondad de las acciones que emitan o sobre la solvencia, liquidez, calidad crediticia o desempeño futuro de los fondos, ni de los Activos Objeto de Inversión que conforman su cartera".

Ningún intermediario financiero, apoderado para celebrar operaciones con el público, o cualquier otra persona, está autorizado para proporcionar información o hacer declaración alguna adicional al contenido del documento con información clave para la inversión, por lo que deberán entenderse como no autorizadas por el Fondo de Inversión.

En caso de requerir mayor detalle relativo al Fondo de Inversión, se debe consultar el prospecto de información, el cual está disponible en el sitio de la página electrónica de nuestra operadora y/o distribuidora(s), de sus acciones.

El presente documento y el prospecto de información son los únicos documentos de venta que reconoce el Fondo de Inversión como válidos.

# Scotia Mi Futuro 2057 Serie F

Documento con información clave para la inversión

## Scotia Mi Futuro 2057, S.A. de C.V. Fondo de Inversión de Renta Variable

Administrado por Scotia Fondos, S.A. DE C.V., Sociedad Operadora de Fondos de Inversión, Grupo Financiero Scotiabank Inverlat

|                  |                                     |                                |                  |
|------------------|-------------------------------------|--------------------------------|------------------|
| Tipo             | Renta variable                      | Fecha de autorización          | 05 agosto 2024   |
| Categoría        | Renta variable discrecional (RVDIS) | Clase y serie                  | F                |
| Clave de pizarra | SCOT-57                             | Posibles adquirentes           | Personas físicas |
| Calificación     | N/A                                 | Monto mínimo de inversión (\$) | N/A              |

**Importante:** El valor de un fondo de inversión, cualquiera que sea su política de inversión, está sujeta a la fluctuación de los mercados, por lo que el inversionista puede obtener ganancias o pérdidas.

### Objetivo de inversión

Los Fondos Ciclos de Vida, son una familia de Fondos balanceados que buscan una adecuada gestión entre diferentes clases de activos (deuda, valores de deuda respaldados por activos, renta variable, cuya ponderación dependerá del horizonte de cada portafolio), siendo su característica principal que la estructura del portafolio se irá ajustando con el tiempo, volviéndose cada vez más conservadora en cada rebalanceo establecido. Los Fondos Ciclos de Vida, están diseñados para ofrecer una estrategia de inversión a largo plazo, buscando otorgar rendimientos mediante la combinación de instrumentos de renta variable e instrumentos de deuda, acordes a las políticas de inversión y el grado de riesgo de cada uno de los Fondos. Asimismo, el Fondo puede invertir en instrumentos derivados, sobre los subyacentes acordes con su régimen de inversión, conforme a las disposiciones de carácter general expedidas por la CNBV y el Banco de México. El horizonte de inversión de los Fondos es de largo plazo y la permanencia mínima recomendada es de 7 años.

### Información relevante

El Fondo está orientado a inversionistas pequeños, medianos y grandes, considerando el monto mínimo de inversión requerido y su nivel de complejidad o sofisticación, el Fondo está dirigido a inversionistas que buscan inversiones de riesgo alto, considerando su horizonte de inversión y estrategia. La parte del Fondo que esté invertida en valores de Deuda, el riesgo principal estará determinado por la volatilidad de las tasas de interés; adicional al riesgo de mercado, cuando se invierta en valores extranjeros tanto Deuda como Renta Variable. La parte del Fondo que esté invertida en valores de Renta Variable, tendrá como principal riesgo a los movimientos en los precios de mercado de las acciones, el riesgo cambiario puede afectar de manera directa el precio del Fondo. El horizonte de inversión del Fondo es de largo plazo y se recomienda para inversionistas con amplios conocimientos financieros. Los Fondos de Inversión no cuentan con asamblea de accionistas, consejo de administración o comisario: Las funciones de la asamblea de accionistas, así como las actividades del consejo de administración están encomendadas a Scotia Fondos, S.A. de C.V. Sociedad Operadora de Fondos de Inversión, Grupo Financiero Scotiabank Inverlat. La vigilancia del Fondo de Inversión está asignada al contralor normativo de dicha sociedad operadora.

### Valor en riesgo (VaR):

Valor en Riesgo (VaR) de la cartera de inversión respecto de sus activos netos: 2.10% con una probabilidad de 95%. La pérdida que en un escenario pesimista (5 en 100) que puede enfrentar el Fondo en un lapso de un día, es de \$21.00 pesos por cada \$1,000 pesos invertidos.

Nota: Este dato es solo una estimación, las expectativas de pérdida podrían ser mayores, incluso por el monto total de la inversión realizada. La definición de valor en riesgo es válida únicamente en condiciones normales de mercado.

### Rendimiento y desempeño histórico

Clase y Serie accionaria: F

Índice(s) de Referencia: **Mencionado en el inciso d)**

#### Tabla de Rendimientos

|                         | Último mes | Últimos 3 mes | Últimos 12 mes | Año 2023 | Año 2022 | Año 2021 |
|-------------------------|------------|---------------|----------------|----------|----------|----------|
| Rendimiento bruto       | -1.02 %    | 1.74 %        | N/A            | N/A      | N/A      | N/A      |
| Rendimiento neto        | -1.19 %    | 1.22 %        | N/A            | N/A      | N/A      | N/A      |
| TLR (cetes 28) *        | 0.85 %     | 2.54 %        | N/A            | N/A      | N/A      | N/A      |
| Índice de referencia ** | -0.08 %    | 0.59 %        | N/A            | N/A      | N/A      | N/A      |

El rendimiento neto es después de comisiones y el que obtuvo el inversionista en el periodo.

El desempeño del fondo en el pasado, no es indicativo del desempeño que tendrá en el futuro.

La Tasa Libre de Riesgo es una tasa que no incluye descuentos por comisiones o cualquier otro gasto.

### Régimen y política de inversión

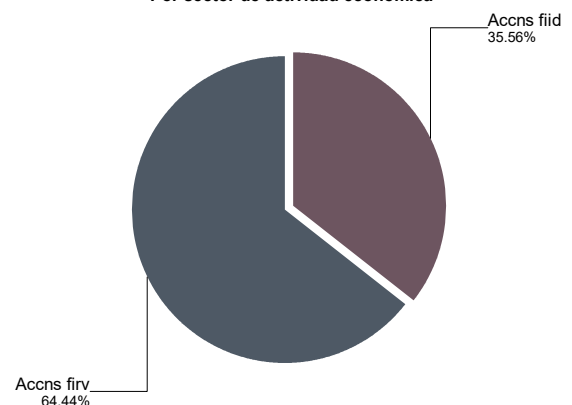
- Estrategia de Administración: Activa.
- Montos Máximos y Mínimos de los Activos más importantes:
  - Valores de Renta variable: Mín: 1.00 Máx: 100.00%
  - Valores de Deuda: Mín: 0.00 Máx: 99.00%
  - Depósitos bancarios de dinero a la vista: 0.00% Máx: 99.00%
  - Exchange Traded Funds (ETF's) listados en el SIC y otros mercados o bolsas de valores: Mín: 0.00% Máx: 100.00%
  - Acciones de fondos de inversión en instrumentos de Deuda: Mín: 0.00% Máx: 99.00%
  - Valores de fácil realización y/o valores con plazo de vencimiento menor a 3 meses: Mín: 20.00% Máx: 100.00%
- Política de Inversión: Los Fondos realizarán las inversiones en los mercados de Renta Variable y Deuda, nacional y extranjera.
- Índice de Referencia: 2.20% US AGG, 17.20% MBOBOS, 12.90% UDIS, 6.50% FONDEO, 4.30% CETES, 22.20% S&P, 11.40% DEVELOPED, 6.80% EM, 10.80% BMV y 5.70% FR.
- Inversión en acciones de sociedades de inversión del mismo consorcio empresarial: Hasta el 99% de su Activo neto.
- Operaciones de préstamo de Valores, de Instrumentos financieros derivados, certificados bursátiles fiduciarios inmobiliarios (FIBRAS) o valores respaldados por activos: Sí. El Fondo no celebrará operaciones con valores estructurados.

### Composición de la cartera de inversión

Principales inversiones al mes de diciembre 2024

|              | Nombre     | Serie | Tipo        | Monto              | %           |
|--------------|------------|-------|-------------|--------------------|-------------|
| 1            | 52_SCOTGLO | C1E   | FONDO. INV. | 162,330,019        | 42.71%      |
| 2            | 51_SCOTIAG | C1E   | FONDO INV.  | 49,671,890         | 13.07%      |
| 3            | 52_SCOT-RV | C1E   | FONDO. INV. | 46,246,033         | 12.17%      |
| 4            | 51_SCOTUDI | C1E   | FONDO INV.  | 28,742,289         | 7.56%       |
| 5            | 51_SCOTIMB | C1E   | FONDO INV.  | 26,706,475         | 7.03%       |
| 6            | 52_SCOT-FR | C1E   | FONDO. INV. | 21,980,844         | 5.78%       |
| 7            | 51_SCOTLPG | C1E   | FONDO INV.  | 11,671,024         | 3.07%       |
| 8            | 51_SCOTILP | C1E   | FONDO INV.  | 10,312,811         | 2.71%       |
| 9            | 52_SCOT-LB | C1E   | FONDO. INV. | 9,601,434          | 2.53%       |
| 10           | 52_SCOTDL+ | C1E   | FONDO. INV. | 4,792,910          | 1.26%       |
| <b>TOTAL</b> |            |       |             | <b>380,097,222</b> | <b>100%</b> |

Por sector de actividad económica



## Comisiones y remuneraciones por la prestación de servicios

### i) Comisiones pagadas directamente por el cliente

| Concepto                                   | Serie F    |            | Serie más representativa (E) |            |
|--|------------|------------|------------------------------|------------|
|  | %          | \$         | %                            | \$         |
| Incumplimiento plazo mínimo de permanencia | N/A        | N/A        | N/A                          | N/A        |
| Incumplimiento saldo mínimo de inversión   | N/A        | N/A        | N/A                          | N/A        |
| Compra de acciones                         | N/A        | N/A        | N/A                          | N/A        |
| Venta de acciones                          | N/A        | N/A        | N/A                          | N/A        |
| Servicios por asesoría                     | N/A        | N/A        | N/A                          | N/A        |
| Servicio administración de acciones        | N/A        | N/A        | N/A                          | N/A        |
| Otras                                      | N/A        | N/A        | N/A                          | N/A        |
| <b>Total</b>                               | <b>N/A</b> | <b>N/A</b> | <b>N/A</b>                   | <b>N/A</b> |

\*El Fondo ni alguno de los integrantes de Grupo Financiero Scotiabank Inverlat que actúe como distribuidor cobran ninguna de estas comisiones; sin embargo, cada distribuidor podrá cobrar estas comisiones de conformidad con lo establecido en los contratos respectivos, por lo que se sugiere consultar a su distribuidor.

### ii) Comisiones pagadas por el fondo de inversión

| Concepto                                    | Serie F     |              | Serie más representativa (E) |              |
|---|-------------|--------------|------------------------------|--------------|
|   | %           | \$           | %                            | \$           |
| Administración de activos                   | 1.60        | 16.00        | 1.00                         | 10.00        |
| Administración activos sobre desempeño      | 0.00        | 0.00         | 0.00                         | 0.00         |
| Distribución de acciones                    | 0.00        | 0.00         | 0.00                         | 0.00         |
| Valuación de acciones                       | 0.00        | 0.00         | 0.00                         | 0.00         |
| Depósito de acciones del fondo de inversión | 0.00        | 0.00         | 0.00                         | 0.00         |
| Depósito de valores                         | 0.00        | 0.00         | 0.00                         | 0.00         |
| Contabilidad                                | 0.00        | 0.00         | 0.00                         | 0.00         |
| Otras                                       | 0.00        | 0.00         | 0.00                         | 0.00         |
| <b>Total</b>                                | <b>1.60</b> | <b>16.00</b> | <b>1.00</b>                  | <b>10.00</b> |

Nota: Los % y \$ de las comisiones se presentan anualizados, considerando una inversión de \$1,000 pesos.

## Información sobre comisiones y remuneraciones

Las comisiones por compra y venta de acciones pueden disminuir el monto total de su inversión. Esto implica que usted recibiría un monto menor después de una operación. Lo anterior, junto con las comisiones pagadas por el Fondo de Inversión, representa una reducción del rendimiento total que recibirá por su inversión en el Fondo de Inversión.

Algunos prestadores de servicios pueden establecer acuerdos con el Fondo de Inversión y ofrecerle descuentos por sus servicios. Para conocer de su existencia y el posible beneficio para usted, pregunte con su distribuidor.

El prospecto de información contiene un mayor detalle de los conflictos de interés a los que pudiera estar sujeto cualquier prestador de servicios del Fondo de Inversión.

## Políticas para la compra - venta de acciones

|                              |   |
|------------------------------|---|
| Plazo mínimo de permanencia: | No tiene, el inversionista deberá considerar la fecha de ejecución de la venta de acciones del Fondo. |
| Recepción de órdenes:        | Cualquier día hábil dentro del horario aplicable.   |
| Ejecución de operaciones:    | Compra y Venta: Día de la solicitud.  |
| Liquidación de operaciones:  | Compra y Venta: 48 hrs. hábiles después de la ejecución.  |

|                      |   |
|----------------------|---|
| Liquidez:            | Diaria.   |
| Horario:             | 00:01 hrs a 13:00 hrs.                                  |
| Límites de recompra: | 100% cuando no exceda el 20% del activo neto del Fondo. |
| Diferencial *:       | Máximo 2.780%.  |

\* El Fondo de inversión ante condiciones desordenadas de mercado u operaciones inusuales, podrá aplicar a las operaciones compra-venta de sus acciones, un diferencial sobre el precio actualizado de valuación de dichas acciones, que haya determinado previamente, y conservarlo a favor de los inversionistas que permanecen en el fondo.

## Prestadores de servicios

|  |   |
|--|---|
| Operadora:   | Scotia Fondos, S.A. de C.V. Sociedad Operadora de fondos de Inversión, Grupo Financiero Scotiabank Inverlat.  |
| Distribuidora:                                     | Scotiabank Inverlat, S.A., Institución de Banca Múltiple, Grupo Financiero Scotiabank Inverlat; Scotia Inverlat Casa de Bolsa, S.A. de C.V., Grupo Financiero Scotiabank Inverlat; Actinver Casa de Bolsa, S.A. de C.V. Grupo Financiero Actinver; Banco Regional, S.A. Institución de Banca Múltiple, Banregio Grupo Financiero; CI Casa de Bolsa S.A. de C.V.; CitiBanamex Casa de Bolsa, S.A. de C.V. Casa de Bolsa Integrante del Grupo Financiero CitiBanamex; Compass Investments de México, S.A. de C.V. Sociedad Operadora de Fondos de Inversión; Casa de Bolsa Finamex, S.A.B. de C.V.; Fondika S.A. de C.V. Distribuidora de Acciones de Fondos de Inversión; Intercam Fondos S.A. de C.V. Sociedad Operadora de Fondos de Inversión, Intercam Grupo Financiero; Kuspit Casa de Bolsa, S.A. de C.V.; Mas Fondos S.A de C.V. Sociedad Operadora de Fondos de Inversión; Banca Mifel S.A. Institución de Banca Múltiple, Grupo Financiero Mifel; Skandia Operadora de Fondos, S.A. de C.V. Sociedad Operadora de Fondos de Inversión; O'Rourke & Asociados, S.A. de C.V. Sociedad Distribuidora de Acciones de Fondos de Inversión; Casa de Bolsa Ve por Más, S.A. de C.V. Grupo Financiero Ve por Más; Masari Casa de Bolsa Sociedad Anónima; Grupo Bursátil Mexicano Sociedad Anónima de Capital Variable, Casa de Bolsa; Vector Casa de Bolsa, S.A. de C.V.; Casa de Bolsa Base, S.A. de C.V. Grupo Financiero Base; Punto Casa de Bolsa, S.A. de C.V.; Operadora Actinver, S.A. de C.V., Sociedad Operadora de Fondos de Inversión, Grupo Financiero Actinver. |
| Valuadora:<br>Institución Calificadora de Valores: | GAF Operadora, S.A. de C.V., Sociedad Operadora Limitada de Fondos de Inversión. N.A.   |

## Centro de atención a inversionistas

|                    |  |
|--------------------|--|
| Contacto:          | fdiversión@scotiabank.com.mx; Boulevard Manuel Ávila Camacho 1, Colonia Lomas de Chapultepec, Alcaldía Miguel Hidalgo, C.P. 11009, Ciudad de México. |
| Número telefónico: | 55 5123 0990.  |
| Horario :          | lunes a viernes de 8:30 a 16:00 hrs.   |

## Página(s) electrónica(s)

|                |  |
|----------------|--|
| Operadora      | <a href="http://www.scotiabank.com.mx">www.scotiabank.com.mx</a> |
| Distribuidoras | <a href="http://www.scotiabank.com.mx">www.scotiabank.com.mx</a> |

## Advertencias

Las inversiones realizadas en el Fondo de Inversión no se encuentran protegidas ni garantizadas por el Gobierno Federal ni las entidades de la administración pública paraestatal.

"La autorización de los prospectos de información al público inversionista no implica certificación sobre la bondad de las acciones que emitan o sobre la solvencia, liquidez, calidad crediticia o desempeño futuro de los fondos, ni de los Activos Objeto de Inversión que conforman su cartera".

Ningún intermediario financiero, apoderado para celebrar operaciones con el público, o cualquier otra persona, está autorizado para proporcionar información o hacer declaración alguna adicional al contenido del documento con información clave para la inversión, por lo que deberán entenderse como no autorizadas por el Fondo de Inversión.

En caso de requerir mayor detalle relativo al Fondo de Inversión, se debe consultar el prospecto de información, el cual está disponible en el sitio de la página electrónica de nuestra operadora y/o distribuidora(s), de sus acciones.

El presente documento y el prospecto de información son los únicos documentos de venta que reconoce el Fondo de Inversión como válidos.

# Scotia Mi Futuro 2057 Serie FBE

Documento con información clave para la inversión

## Scotia Mi Futuro 2057, S.A. de C.V. Fondo de Inversión de Renta Variable

Administrado por Scotia Fondos, S.A. DE C.V., Sociedad Operadora de Fondos de Inversión, Grupo Financiero Scotiabank Inverlat

|                  |                                     |                                |                                 |
|------------------|-------------------------------------|--------------------------------|---------------------------------|
| Tipo             | Renta variable                      | Fecha de autorización          | 05 agosto 2024                  |
| Categoría        | Renta variable discrecional (RVDIS) | Clase y serie                  | FBE                             |
| Clave de pizarra | SCOT-57                             | Posibles adquirentes           | Personas no sujetas a retención |
| Calificación     | N/A                                 | Monto mínimo de inversión (\$) | N/A                             |

**Importante:** El valor de un fondo de inversión, cualquiera que sea su política de inversión, está sujeta a la fluctuación de los mercados, por lo que el inversionista puede obtener ganancias o pérdidas.

### Objetivo de inversión

Los Fondos Ciclos de Vida, son una familia de Fondos balanceados que buscan una adecuada gestión entre diferentes clases de activos (deuda, valores de deuda respaldados por activos, renta variable, cuya ponderación dependerá del horizonte de cada portafolio), siendo su característica principal que la estructura del portafolio se irá ajustando con el tiempo, volviéndose cada vez más conservadora en cada rebalanceo establecido. Los Fondos Ciclos de Vida, están diseñados para ofrecer una estrategia de inversión a largo plazo, buscando otorgar rendimientos mediante la combinación de instrumentos de renta variable e instrumentos de deuda, acordes a las políticas de inversión y el grado de riesgo de cada uno de los Fondos. Asimismo, el Fondo puede invertir en instrumentos derivados, sobre los subyacentes acordes con su régimen de inversión, conforme a las disposiciones de carácter general expedidas por la CNBV y el Banco de México. El horizonte de inversión de los Fondos es de largo plazo y la permanencia mínima recomendada es de 7 años.

### Información relevante

El Fondo está orientado a inversionistas pequeños, medianos y grandes, considerando el monto mínimo de inversión requerido y su nivel de complejidad o sofisticación, el Fondo está dirigido a inversionistas que buscan inversiones de riesgo alto, considerando su horizonte de inversión y estrategia. La parte del Fondo que esté invertida en valores de Deuda, el riesgo principal estará determinado por la volatilidad de las tasas de interés; adicional al riesgo de mercado, cuando se invierta en valores extranjeros tanto Deuda como Renta Variable. La parte del Fondo que esté invertida en valores de Renta Variable, tendrá como principal riesgo a los movimientos en los precios de mercado de las acciones, el riesgo cambiario puede afectar de manera directa el precio del Fondo. El horizonte de inversión del Fondo es de largo plazo y se recomienda para inversionistas con amplios conocimientos financieros. Los Fondos de Inversión no cuentan con asamblea de accionistas, consejo de administración o comisario: Las funciones de la asamblea de accionistas, así como las actividades del consejo de administración están encomendadas a Scotia Fondos, S.A. de C.V. Sociedad Operadora de Fondos de Inversión, Grupo Financiero Scotiabank Inverlat. La vigilancia del Fondo de Inversión está asignada al contralor normativo de dicha sociedad operadora.

### Valor en riesgo (VaR):

Valor en Riesgo (VaR) de la cartera de inversión respecto de sus activos netos: 2.10% con una probabilidad de 95%. La pérdida que en un escenario pesimista (5 en 100) que puede enfrentar el Fondo en un lapso de un día, es de \$21.00 pesos por cada \$1,000 pesos invertidos.

Nota: Este dato es solo una estimación, las expectativas de pérdida podrían ser mayores, incluso por el monto total de la inversión realizada. La definición de valor en riesgo es válida únicamente en condiciones normales de mercado.

### Rendimiento y desempeño histórico

Clase y Serie accionaria: **FBE**

Índice(s) de Referencia: **Mencionado en el inciso d)**

#### Tabla de Rendimientos

|                         | Último mes | Últimos 3 mes | Últimos 12 mes | Año 2023 | Año 2022 | Año 2021 |
|-------------------------|------------|---------------|----------------|----------|----------|----------|
| Rendimiento bruto       | -1.01 %    | 1.78 %        | 22.95 %        | N/A      | N/A      | N/A      |
| Rendimiento neto        | -1.04 %    | 1.68 %        | 22.54 %        | N/A      | N/A      | N/A      |
| TLR (cetes 28) *        | 0.85 %     | 2.54 %        | 11.49 %        | N/A      | N/A      | N/A      |
| Índice de referencia ** | -0.08 %    | 0.59 %        | 18.60 %        | N/A      | N/A      | N/A      |

El rendimiento neto es después de comisiones y el que obtuvo el inversionista en el periodo.

El desempeño del fondo en el pasado, no es indicativo del desempeño que tendrá en el futuro.

La Tasa Libre de Riesgo es una tasa que no incluye descuentos por comisiones o cualquier otro gasto.

### Régimen y política de inversión

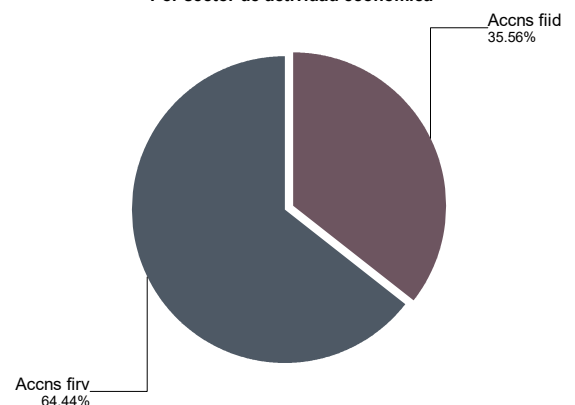
- Estrategia de Administración: Activa.
- Montos Máximos y Mínimos de los Activos más importantes:
  - Valores de Renta variable: Mín: 1.00 Máx: 100.00%
  - Valores de Deuda: Mín: 0.00 Máx: 99.00%
  - Depósitos bancarios de dinero a la vista: 0.00% Máx: 99.00%
  - Exchange Traded Funds (ETF's) listados en el SIC y otros mercados o bolsas de valores: Mín: 0.00% Máx: 100.00%
  - Acciones de fondos de inversión en instrumentos de Deuda: Mín: 0.00% Máx: 99.00%
  - Valores de fácil realización y/o valores con plazo de vencimiento menor a 3 meses: Mín: 20.00% Máx: 100.00%
- Política de Inversión: Los Fondos realizarán las inversiones en los mercados de Renta Variable y Deuda, nacional y extranjera.
- Índice de Referencia: 2.20% US AGG, 17.20% MBONOS, 12.90% UDIS, 6.50% FONDEO, 4.30% CETES, 22.20% S&P, 11.40% DEVELOPED, 6.80% EM, 10.80% BMV y 5.70% FR.
- Inversión en acciones de sociedades de inversión del mismo consorcio empresarial: Hasta el 99% de su Activo neto.
- Operaciones de préstamo de Valores, de Instrumentos financieros derivados, certificados bursátiles fiduciarios inmobiliarios (FIBRAS) o valores respaldados por activos: Sí. El Fondo no celebrará operaciones con valores estructurados.

### Composición de la cartera de inversión

Principales inversiones al mes de diciembre 2024

|              | Nombre     | Serie | Tipo        | Monto              | %           |
|--------------|------------|-------|-------------|--------------------|-------------|
| 1            | 52_SCOTGLO | C1E   | FONDO. INV. | 162,330,019        | 42.71%      |
| 2            | 51_SCOTIAG | C1E   | FONDO INV.  | 49,671,890         | 13.07%      |
| 3            | 52_SCOT-RV | C1E   | FONDO. INV. | 46,246,033         | 12.17%      |
| 4            | 51_SCOTUDI | C1E   | FONDO INV.  | 28,742,289         | 7.56%       |
| 5            | 51_SCOTIMB | C1E   | FONDO INV.  | 26,706,475         | 7.03%       |
| 6            | 52_SCOT-FR | C1E   | FONDO. INV. | 21,980,844         | 5.78%       |
| 7            | 51_SCOTLPG | C1E   | FONDO INV.  | 11,671,024         | 3.07%       |
| 8            | 51_SCOTILP | C1E   | FONDO INV.  | 10,312,811         | 2.71%       |
| 9            | 52_SCOT-LB | C1E   | FONDO. INV. | 9,601,434          | 2.53%       |
| 10           | 52_SCOTDL+ | C1E   | FONDO. INV. | 4,792,910          | 1.26%       |
| <b>TOTAL</b> |            |       |             | <b>380,097,222</b> | <b>100%</b> |

### Por sector de actividad económica



## Comisiones y remuneraciones por la prestación de servicios

### i) Comisiones pagadas directamente por el cliente

| Concepto                                   | Serie FBE  |            | Serie más representativa (E) |            |
|--|------------|------------|------------------------------|------------|
|  | %          | \$         | %                            | \$         |
| Incumplimiento plazo mínimo de permanencia | N/A        | N/A        | N/A                          | N/A        |
| Incumplimiento saldo mínimo de inversión   | N/A        | N/A        | N/A                          | N/A        |
| Compra de acciones                         | N/A        | N/A        | N/A                          | N/A        |
| Venta de acciones                          | N/A        | N/A        | N/A                          | N/A        |
| Servicios por asesoría                     | N/A        | N/A        | N/A                          | N/A        |
| Servicio administración de acciones        | N/A        | N/A        | N/A                          | N/A        |
| Otras                                      | N/A        | N/A        | N/A                          | N/A        |
| <b>Total</b>                               | <b>N/A</b> | <b>N/A</b> | <b>N/A</b>                   | <b>N/A</b> |

\*El Fondo ni alguno de los integrantes de Grupo Financiero Scotiabank Inverlat que actúe como distribuidor cobran ninguna de estas comisiones; sin embargo, cada distribuidor podrá cobrar estas comisiones de conformidad con lo establecido en los contratos respectivos, por lo que se sugiere consultar a su distribuidor.

### ii) Comisiones pagadas por el fondo de inversión

| Concepto                                    | Serie FBE   |             | Serie más representativa (E) |              |
|---|-------------|-------------|------------------------------|--------------|
|   | %           | \$          | %                            | \$           |
| Administración de activos                   | 0.18        | 1.80        | 1.00                         | 10.00        |
| Administración activos sobre desempeño      | 0.00        | 0.00        | 0.00                         | 0.00         |
| Distribución de acciones                    | 0.00        | 0.00        | 0.00                         | 0.00         |
| Valuación de acciones                       | 0.01        | 0.10        | 0.00                         | 0.00         |
| Depósito de acciones del fondo de inversión | 0.00        | 0.00        | 0.00                         | 0.00         |
| Depósito de valores                         | 0.00        | 0.00        | 0.00                         | 0.00         |
| Contabilidad                                | 0.00        | 0.00        | 0.00                         | 0.00         |
| Otras                                       | 0.05        | 0.50        | 0.00                         | 0.00         |
| <b>Total</b>                                | <b>0.24</b> | <b>2.40</b> | <b>1.00</b>                  | <b>10.00</b> |

Nota: Los % y \$ de las comisiones se presentan anualizados, considerando una inversión de \$1,000 pesos.

## Políticas para la compra - venta de acciones

|                              |   |
|------------------------------|---|
| Plazo mínimo de permanencia: | No tiene, el inversionista deberá considerar la fecha de ejecución de la venta de acciones del Fondo. |
| Recepción de órdenes:        | Cualquier día hábil dentro del horario aplicable.   |
| Ejecución de operaciones:    | Compra y Venta: Día de la solicitud.  |
| Liquidación de operaciones:  | Compra y Venta: 48 hrs. hábiles después de la ejecución.  |

|                      |   |
|----------------------|---|
| Liquidez:            | Diaria.   |
| Horario:             | 00:01 hrs a 13:00 hrs.                                  |
| Límites de recompra: | 100% cuando no exceda el 20% del activo neto del Fondo. |
| Diferencial *:       | Máximo 2.780%.  |

\* El Fondo de inversión ante condiciones desordenadas de mercado u operaciones inusuales, podrá aplicar a las operaciones compra-venta de sus acciones, un diferencial sobre el precio actualizado de valuación de dichas acciones, que haya determinado previamente, y conservarlo a favor de los inversionistas que permanecen en el fondo.

## Prestadores de servicios

|  |   |
|--|---|
| Operadora:   | Scotia Fondos, S.A. de C.V. Sociedad Operadora de fondos de Inversión, Grupo Financiero Scotiabank Inverlat.  |
| Distribuidora:                                     | Scotiabank Inverlat, S.A., Institución de Banca Múltiple, Grupo Financiero Scotiabank Inverlat; Scotia Inverlat Casa de Bolsa, S.A. de C.V., Grupo Financiero Scotiabank Inverlat; Actinver Casa de Bolsa, S.A. de C.V. Grupo Financiero Actinver; Banco Regional, S.A. Institución de Banca Múltiple, Banregio Grupo Financiero; CI Casa de Bolsa S.A. de C.V.; CitiBanamex Casa de Bolsa, S.A. de C.V. Casa de Bolsa Integrante del Grupo Financiero CitiBanamex; Compass Investments de México, S.A. de C.V. Sociedad Operadora de Fondos de Inversión; Casa de Bolsa Finamex, S.A.B. de C.V.; Fondika S.A. de C.V. Distribuidora de Acciones de Fondos de Inversión; Intercam Fondos S.A. de C.V. Sociedad Operadora de Fondos de Inversión, Intercam Grupo Financiero; Kuspit Casa de Bolsa, S.A. de C.V.; Mas Fondos S.A de C.V. Sociedad Operadora de Fondos de Inversión; Banca Mifel S.A. Institución de Banca Múltiple, Grupo Financiero Mifel; Skandia Operadora de Fondos, S.A. de C.V. Sociedad Operadora de Fondos de Inversión; O'Rourke & Asociados, S.A. de C.V. Sociedad Distribuidora de Acciones de Fondos de Inversión; Casa de Bolsa Ve por Más, S.A. de C.V. Grupo Financiero Ve por Más; Masari Casa de Bolsa Sociedad Anónima; Grupo Bursátil Mexicano Sociedad Anónima de Capital Variable, Casa de Bolsa; Vector Casa de Bolsa, S.A. de C.V.; Casa de Bolsa Base, S.A. de C.V. Grupo Financiero Base; Punto Casa de Bolsa, S.A. de C.V.; Operadora Actinver, S.A. de C.V., Sociedad Operadora de Fondos de Inversión, Grupo Financiero Actinver. |
| Valuadora:<br>Institución Calificadora de Valores: | GAF Operadora, S.A. de C.V., Sociedad Operadora Limitada de Fondos de Inversión. N.A.   |

## Centro de atención a inversionistas

|                    |  |
|--------------------|--|
| Contacto:          | fdiversión@scotiabank.com.mx; Boulevard Manuel Ávila Camacho 1, Colonia Lomas de Chapultepec, Alcaldía Miguel Hidalgo, C.P. 11009, Ciudad de México. |
| Número telefónico: | 55 5123 0990.  |
| Horario :          | lunes a viernes de 8:30 a 16:00 hrs.   |

## Página(s) electrónica(s)

|                |  |
|----------------|--|
| Operadora      | <a href="http://www.scotiabank.com.mx">www.scotiabank.com.mx</a> |
| Distribuidoras | <a href="http://www.scotiabank.com.mx">www.scotiabank.com.mx</a> |

## Información sobre comisiones y remuneraciones

Las comisiones por compra y venta de acciones pueden disminuir el monto total de su inversión. Esto implica que usted recibiría un monto menor después de una operación. Lo anterior, junto con las comisiones pagadas por el Fondo de Inversión, representa una reducción del rendimiento total que recibirá por su inversión en el Fondo de Inversión.

Algunos prestadores de servicios pueden establecer acuerdos con el Fondo de Inversión y ofrecerle descuentos por sus servicios. Para conocer de su existencia y el posible beneficio para usted, pregunte con su distribuidor.

El prospecto de información contiene un mayor detalle de los conflictos de interés a los que pudiera estar sujeto cualquier prestador de servicios del Fondo de Inversión.

## Advertencias

Las inversiones realizadas en el Fondo de Inversión no se encuentran protegidas ni garantizadas por el Gobierno Federal ni las entidades de la administración pública paraestatal.

"La autorización de los prospectos de información al público inversionista no implica certificación sobre la bondad de las acciones que emitan o sobre la solvencia, liquidez, calidad crediticia o desempeño futuro de los fondos, ni de los Activos Objeto de Inversión que conforman su cartera".

Ningún intermediario financiero, apoderado para celebrar operaciones con el público, o cualquier otra persona, está autorizado para proporcionar información o hacer declaración alguna adicional al contenido del documento con información clave para la inversión, por lo que deberán entenderse como no autorizadas por el Fondo de Inversión.

En caso de requerir mayor detalle relativo al Fondo de Inversión, se debe consultar el prospecto de información, el cual está disponible en el sitio de la página electrónica de nuestra operadora y/o distribuidora(s), de sus acciones.

El presente documento y el prospecto de información son los únicos documentos de venta que reconoce el Fondo de Inversión como válidos.



# Scotia Mi Futuro 2057 Serie FBF

Documento con información clave para la inversión

## Scotia Mi Futuro 2057, S.A. de C.V. Fondo de Inversión de Renta Variable

Administrado por Scotia Fondos, S.A. DE C.V., Sociedad Operadora de Fondos de Inversión, Grupo Financiero Scotiabank Inverlat

|                  |                                     |                                |                  |
|------------------|-------------------------------------|--------------------------------|------------------|
| Tipo             | Renta variable                      | Fecha de autorización          | 05 agosto 2024   |
| Categoría        | Renta variable discrecional (RVDIS) | Clase y serie                  | FBF              |
| Clave de pizarra | SCOT-57                             | Posibles adquirentes           | Personas físicas |
| Calificación     | N/A                                 | Monto mínimo de inversión (\$) | N/A              |

**Importante:** El valor de un fondo de inversión, cualquiera que sea su política de inversión, está sujeta a la fluctuación de los mercados, por lo que el inversionista puede obtener ganancias o pérdidas.

### Objetivo de inversión

Los Fondos Ciclos de Vida, son una familia de Fondos balanceados que buscan una adecuada gestión entre diferentes clases de activos (deuda, valores de deuda respaldados por activos, renta variable, cuya ponderación dependerá del horizonte de cada portafolio), siendo su característica principal que la estructura del portafolio se irá ajustando con el tiempo, volviéndose cada vez más conservadora en cada rebalanceo establecido. Los Fondos Ciclos de Vida, están diseñados para ofrecer una estrategia de inversión a largo plazo, buscando otorgar rendimientos mediante la combinación de instrumentos de renta variable e instrumentos de deuda, acordes a las políticas de inversión y el grado de riesgo de cada uno de los Fondos. Asimismo, el Fondo puede invertir en instrumentos derivados, sobre los subyacentes acordes con su régimen de inversión, conforme a las disposiciones de carácter general expedidas por la CNBV y el Banco de México. El horizonte de inversión de los Fondos es de largo plazo y la permanencia mínima recomendada es de 7 años.

### Información relevante

El Fondo está orientado a inversionistas pequeños, medianos y grandes, considerando el monto mínimo de inversión requerido y su nivel de complejidad o sofisticación, el Fondo está dirigido a inversionistas que buscan inversiones de riesgo alto, considerando su horizonte de inversión y estrategia. La parte del Fondo que esté invertida en valores de Deuda, el riesgo principal estará determinado por la volatilidad de las tasas de interés; adicional al riesgo de mercado, cuando se invierta en valores extranjeros tanto Deuda como Renta Variable. La parte del Fondo que esté invertida en valores de Renta Variable, tendrá como principal riesgo a los movimientos en los precios de mercado de las acciones, el riesgo cambiario puede afectar de manera directa el precio del Fondo. El horizonte de inversión del Fondo es de largo plazo y se recomienda para inversionistas con amplios conocimientos financieros. Los Fondos de Inversión no cuentan con asamblea de accionistas, consejo de administración o comisario: Las funciones de la asamblea de accionistas, así como las actividades del consejo de administración están encomendadas a Scotia Fondos, S.A. de C.V. Sociedad Operadora de Fondos de Inversión, Grupo Financiero Scotiabank Inverlat. La vigilancia del Fondo de Inversión está asignada al contralor normativo de dicha sociedad operadora.

### Valor en riesgo (VaR):

Valor en Riesgo (VaR) de la cartera de inversión respecto de sus activos netos: 2.10% con una probabilidad de 95%. La pérdida que en un escenario pesimista (5 en 100) que puede enfrentar el Fondo en un lapso de un día, es de \$21.00 pesos por cada \$1,000 pesos invertidos.

Nota: Este dato es solo una estimación, las expectativas de pérdida podrían ser mayores, incluso por el monto total de la inversión realizada. La definición de valor en riesgo es válida únicamente en condiciones normales de mercado.

### Rendimiento y desempeño histórico

Clase y Serie accionaria: **FBF**

Índice(s) de Referencia: **Mencionado en el inciso d)**

#### Tabla de Rendimientos

|                         | Último mes | Últimos 3 mes | Últimos 12 mes | Año 2023 | Año 2022 | Año 2021 |
|-------------------------|------------|---------------|----------------|----------|----------|----------|
| Rendimiento bruto       | N/A        | N/A           | N/A            | N/A      | N/A      | N/A      |
| Rendimiento neto        | N/A        | N/A           | N/A            | N/A      | N/A      | N/A      |
| TLR (cetes 28) *        | N/A        | N/A           | N/A            | N/A      | N/A      | N/A      |
| Índice de referencia ** | N/A        | N/A           | N/A            | N/A      | N/A      | N/A      |

El rendimiento neto es después de comisiones y el que obtuvo el inversionista en el periodo.

El desempeño del fondo en el pasado, no es indicativo del desempeño que tendrá en el futuro.

La Tasa Libre de Riesgo es una tasa que no incluye descuentos por comisiones o cualquier otro gasto.

### Régimen y política de inversión

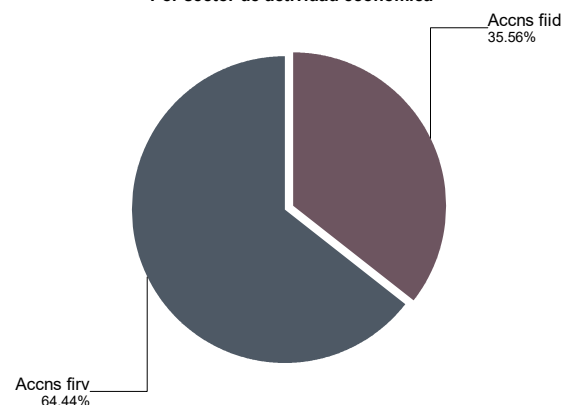
- Estrategia de Administración: Activa.
- Montos Máximos y Mínimos de los Activos más importantes:
  - Valores de Renta variable: Mín: 1.00 Máx: 100.00%
  - Valores de Deuda: Mín: 0.00 Máx: 99.00%
  - Depósitos bancarios de dinero a la vista: 0.00% Máx: 99.00%
  - Exchange Traded Funds (ETF's) listados en el SIC y otros mercados o bolsas de valores: Mín: 0.00% Máx: 100.00%
  - Acciones de fondos de inversión en instrumentos de Deuda: Mín: 0.00% Máx: 99.00%
  - Valores de fácil realización y/o valores con plazo de vencimiento menor a 3 meses: Mín: 20.00% Máx: 100.00%
- Política de Inversión: Los Fondos realizarán las inversiones en los mercados de Renta Variable y Deuda, nacional y extranjera.
- Índice de Referencia: 2.20% US AGG, 17.20% MBONOS, 12.90% UDIS, 6.50% FONDEO, 4.30% CETES, 22.20% S&P, 11.40% DEVELOPED, 6.80% EM, 10.80% BMV y 5.70% FR.
- Inversión en acciones de sociedades de inversión del mismo consorcio empresarial: Hasta el 99% de su Activo neto.
- Operaciones de préstamo de Valores, de Instrumentos financieros derivados, certificados bursátiles fiduciarios inmobiliarios (FIBRAS) o valores respaldados por activos: Sí. El Fondo no celebrará operaciones con valores estructurados.

### Composición de la cartera de inversión

Principales inversiones al mes de diciembre 2024

|              | Nombre     | Serie | Tipo        | Monto              | %           |
|--------------|------------|-------|-------------|--------------------|-------------|
| 1            | 52_SCOTGLO | C1E   | FONDO. INV. | 162,330,019        | 42.71%      |
| 2            | 51_SCOTIAG | C1E   | FONDO INV.  | 49,671,890         | 13.07%      |
| 3            | 52_SCOT-RV | C1E   | FONDO. INV. | 46,246,033         | 12.17%      |
| 4            | 51_SCOTUDI | C1E   | FONDO INV.  | 28,742,289         | 7.56%       |
| 5            | 51_SCOTIMB | C1E   | FONDO INV.  | 26,706,475         | 7.03%       |
| 6            | 52_SCOT-FR | C1E   | FONDO. INV. | 21,980,844         | 5.78%       |
| 7            | 51_SCOTLPG | C1E   | FONDO INV.  | 11,671,024         | 3.07%       |
| 8            | 51_SCOTILP | C1E   | FONDO INV.  | 10,312,811         | 2.71%       |
| 9            | 52_SCOT-LB | C1E   | FONDO. INV. | 9,601,434          | 2.53%       |
| 10           | 52_SCOTDL+ | C1E   | FONDO. INV. | 4,792,910          | 1.26%       |
| <b>TOTAL</b> |            |       |             | <b>380,097,222</b> | <b>100%</b> |

### Por sector de actividad económica



## Comisiones y remuneraciones por la prestación de servicios

### i) Comisiones pagadas directamente por el cliente

| Concepto                                   | Serie FBF  |            | Serie más representativa (E) |            |
|--|------------|------------|------------------------------|------------|
|  | %          | \$         | %                            | \$         |
| Incumplimiento plazo mínimo de permanencia | N/A        | N/A        | N/A                          | N/A        |
| Incumplimiento saldo mínimo de inversión   | N/A        | N/A        | N/A                          | N/A        |
| Compra de acciones                         | N/A        | N/A        | N/A                          | N/A        |
| Venta de acciones                          | N/A        | N/A        | N/A                          | N/A        |
| Servicios por asesoría                     | N/A        | N/A        | N/A                          | N/A        |
| Servicio administración de acciones        | N/A        | N/A        | N/A                          | N/A        |
| Otras                                      | N/A        | N/A        | N/A                          | N/A        |
| <b>Total</b>                               | <b>N/A</b> | <b>N/A</b> | <b>N/A</b>                   | <b>N/A</b> |

\*El Fondo ni alguno de los integrantes de Grupo Financiero Scotiabank Inverlat que actúe como distribuidor cobran ninguna de estas comisiones; sin embargo, cada distribuidor podrá cobrar estas comisiones de conformidad con lo establecido en los contratos respectivos, por lo que se sugiere consultar a su distribuidor.

### ii) Comisiones pagadas por el fondo de inversión

| Concepto                                    | Serie FBF   |             | Serie más representativa (E) |              |
|---|-------------|-------------|------------------------------|--------------|
|   | %           | \$          | %                            | \$           |
| Administración de activos                   | 0.18        | 1.80        | 1.00                         | 10.00        |
| Administración activos sobre desempeño      | 0.00        | 0.00        | 0.00                         | 0.00         |
| Distribución de acciones                    | 0.00        | 0.00        | 0.00                         | 0.00         |
| Valuación de acciones                       | 0.00        | 0.00        | 0.00                         | 0.00         |
| Depósito de acciones del fondo de inversión | 0.00        | 0.00        | 0.00                         | 0.00         |
| Depósito de valores                         | 0.00        | 0.00        | 0.00                         | 0.00         |
| Contabilidad                                | 0.00        | 0.00        | 0.00                         | 0.00         |
| Otras                                       | 0.00        | 0.00        | 0.00                         | 0.00         |
| <b>Total</b>                                | <b>0.18</b> | <b>1.80</b> | <b>1.00</b>                  | <b>10.00</b> |

Nota: Los % y \$ de las comisiones se presentan anualizados, considerando una inversión de \$1,000 pesos.

## Políticas para la compra - venta de acciones

|                              |   |
|------------------------------|---|
| Plazo mínimo de permanencia: | No tiene, el inversionista deberá considerar la fecha de ejecución de la venta de acciones del Fondo. |
| Recepción de órdenes:        | Cualquier día hábil dentro del horario aplicable.   |
| Ejecución de operaciones:    | Compra y Venta: Día de la solicitud.  |
| Liquidación de operaciones:  | Compra y Venta: 48 hrs. hábiles después de la ejecución.  |

|                      |   |
|----------------------|---|
| Liquidez:            | Diaria.   |
| Horario:             | 00:01 hrs a 13:00 hrs.                                  |
| Límites de recompra: | 100% cuando no exceda el 20% del activo neto del Fondo. |
| Diferencial *:       | Máximo 2.780%.  |

\* El Fondo de inversión ante condiciones desordenadas de mercado u operaciones inusuales, podrá aplicar a las operaciones compra-venta de sus acciones, un diferencial sobre el precio actualizado de valuación de dichas acciones, que haya determinado previamente, y conservarlo a favor de los inversionistas que permanecen en el fondo.

## Prestadores de servicios

|  |   |
|--|---|
| Operadora:   | Scotia Fondos, S.A. de C.V. Sociedad Operadora de fondos de Inversión, Grupo Financiero Scotiabank Inverlat.  |
| Distribuidora:                                     | Scotiabank Inverlat, S.A., Institución de Banca Múltiple, Grupo Financiero Scotiabank Inverlat; Scotia Inverlat Casa de Bolsa, S.A. de C.V., Grupo Financiero Scotiabank Inverlat; Actinver Casa de Bolsa, S.A. de C.V. Grupo Financiero Actinver; Banco Regional, S.A. Institución de Banca Múltiple, Banregio Grupo Financiero; CI Casa de Bolsa S.A. de C.V.; CitiBanamex Casa de Bolsa, S.A. de C.V. Casa de Bolsa Integrante del Grupo Financiero CitiBanamex; Compass Investments de México, S.A. de C.V. Sociedad Operadora de Fondos de Inversión; Casa de Bolsa Finamex, S.A.B. de C.V.; Fondika S.A. de C.V. Distribuidora de Acciones de Fondos de Inversión; Intercam Fondos S.A. de C.V. Sociedad Operadora de Fondos de Inversión, Intercam Grupo Financiero; Kuspit Casa de Bolsa, S.A. de C.V.; Mas Fondos S.A de C.V. Sociedad Operadora de Fondos de Inversión; Banca Mifel S.A. Institución de Banca Múltiple, Grupo Financiero Mifel; Skandia Operadora de Fondos, S.A. de C.V. Sociedad Operadora de Fondos de Inversión; O'Rourke & Asociados, S.A. de C.V. Sociedad Distribuidora de Acciones de Fondos de Inversión; Casa de Bolsa Ve por Más, S.A. de C.V. Grupo Financiero Ve por Más; Masari Casa de Bolsa Sociedad Anónima; Grupo Bursátil Mexicano Sociedad Anónima de Capital Variable, Casa de Bolsa; Vector Casa de Bolsa, S.A. de C.V.; Casa de Bolsa Base, S.A. de C.V. Grupo Financiero Base; Punto Casa de Bolsa, S.A. de C.V.; Operadora Actinver, S.A. de C.V., Sociedad Operadora de Fondos de Inversión, Grupo Financiero Actinver. |
| Valuadora:<br>Institución Calificadora de Valores: | GAF Operadora, S.A. de C.V., Sociedad Operadora Limitada de Fondos de Inversión. N.A.   |

## Centro de atención a inversionistas

|                    |  |
|--------------------|--|
| Contacto:          | fdiversión@scotiabank.com.mx; Boulevard Manuel Ávila Camacho 1, Colonia Lomas de Chapultepec, Alcaldía Miguel Hidalgo, C.P. 11009, Ciudad de México. |
| Número telefónico: | 55 5123 0990.  |
| Horario :          | lunes a viernes de 8:30 a 16:00 hrs.   |

## Página(s) electrónica(s)

|                |  |
|----------------|--|
| Operadora      | <a href="http://www.scotiabank.com.mx">www.scotiabank.com.mx</a> |
| Distribuidoras | <a href="http://www.scotiabank.com.mx">www.scotiabank.com.mx</a> |

## Información sobre comisiones y remuneraciones

Las comisiones por compra y venta de acciones pueden disminuir el monto total de su inversión. Esto implica que usted recibiría un monto menor después de una operación. Lo anterior, junto con las comisiones pagadas por el Fondo de Inversión, representa una reducción del rendimiento total que recibirá por su inversión en el Fondo de Inversión.

Algunos prestadores de servicios pueden establecer acuerdos con el Fondo de Inversión y ofrecerle descuentos por sus servicios. Para conocer de su existencia y el posible beneficio para usted, pregunte con su distribuidor.

El prospecto de información contiene un mayor detalle de los conflictos de interés a los que pudiera estar sujeto cualquier prestador de servicios del Fondo de Inversión.

## Advertencias

Las inversiones realizadas en el Fondo de Inversión no se encuentran protegidas ni garantizadas por el Gobierno Federal ni las entidades de la administración pública paraestatal.

"La autorización de los prospectos de información al público inversionista no implica certificación sobre la bondad de las acciones que emitan o sobre la solvencia, liquidez, calidad crediticia o desempeño futuro de los fondos, ni de los Activos Objeto de Inversión que conforman su cartera".

Ningún intermediario financiero, apoderado para celebrar operaciones con el público, o cualquier otra persona, está autorizado para proporcionar información o hacer declaración alguna adicional al contenido del documento con información clave para la inversión, por lo que deberán entenderse como no autorizadas por el Fondo de Inversión.

En caso de requerir mayor detalle relativo al Fondo de Inversión, se debe consultar el prospecto de información, el cual está disponible en el sitio de la página electrónica de nuestra operadora y/o distribuidora(s), de sus acciones.

El presente documento y el prospecto de información son los únicos documentos de venta que reconoce el Fondo de Inversión como válidos.

**Scotia Mi Futuro 2057, S.A. de C.V. Fondo de Inversión de Renta Variable**

Administrado por Scotia Fondos, S.A. DE C.V., Sociedad Operadora de Fondos de Inversión, Grupo Financiero Scotiabank Inverlat

|                  |                                     |                                |                  |
|------------------|-------------------------------------|--------------------------------|------------------|
| Tipo             | Renta variable                      | Fecha de autorización          | 05 agosto 2024   |
| Categoría        | Renta variable discrecional (RVDIS) | Clase y serie                  | FBM              |
| Clave de pizarra | SCOT-57                             | Posibles adquirentes           | Personas morales |
| Calificación     | N/A                                 | Monto mínimo de inversión (\$) | N/A              |

**Importante:** El valor de un fondo de inversión, cualquiera que sea su política de inversión, está sujeta a la fluctuación de los mercados, por lo que el inversionista puede obtener ganancias o pérdidas.

**Objetivo de inversión**

Los Fondos Ciclos de Vida, son una familia de Fondos balanceados que buscan una adecuada gestión entre diferentes clases de activos (deuda, valores de deuda respaldados por activos, renta variable, cuya ponderación dependerá del horizonte de cada portafolio), siendo su característica principal que la estructura del portafolio se irá ajustando con el tiempo, volviéndose cada vez más conservadora en cada rebalanceo establecido. Los Fondos Ciclos de Vida, están diseñados para ofrecer una estrategia de inversión a largo plazo, buscando otorgar rendimientos mediante la combinación de instrumentos de renta variable e instrumentos de deuda, acordes a las políticas de inversión y el grado de riesgo de cada uno de los Fondos. Asimismo, el Fondo puede invertir en instrumentos derivados, sobre los subyacentes acordes con su régimen de inversión, conforme a las disposiciones de carácter general expedidas por la CNBV y el Banco de México. El horizonte de inversión de los Fondos es de largo plazo y la permanencia mínima recomendada es de 7 años.

**Información relevante**

El Fondo está orientado a inversionistas pequeños, medianos y grandes, considerando el monto mínimo de inversión requerido y su nivel de complejidad o sofisticación, el Fondo está dirigido a inversionistas que buscan inversiones de riesgo alto, considerando su horizonte de inversión y estrategia. La parte del Fondo que esté invertida en valores de Deuda, el riesgo principal estará determinado por la volatilidad de las tasas de interés; adicional al riesgo de mercado, cuando se invierta en valores extranjeros tanto Deuda como Renta Variable. La parte del Fondo que esté invertida en valores de Renta Variable, tendrá como principal riesgo a los movimientos en los precios de mercado de las acciones, el riesgo cambiario puede afectar de manera directa el precio del Fondo. El horizonte de inversión del Fondo es de largo plazo y se recomienda para inversionistas con amplios conocimientos financieros. Los Fondos de Inversión no cuentan con asamblea de accionistas, consejo de administración o comisario: Las funciones de la asamblea de accionistas, así como las actividades del consejo de administración están encomendadas a Scotia Fondos, S.A. de C.V. Sociedad Operadora de Fondos de Inversión, Grupo Financiero Scotiabank Inverlat. La vigilancia del Fondo de Inversión está asignada al contralor normativo de dicha sociedad operadora.

**Valor en riesgo (VaR):**

Valor en Riesgo (VaR) de la cartera de inversión respecto de sus activos netos: 2.10% con una probabilidad de 95%. La pérdida que en un escenario pesimista (5 en 100) que puede enfrentar el Fondo en un lapso de un día, es de \$21.00 pesos por cada \$1,000 pesos invertidos.

Nota: Este dato es solo una estimación, las expectativas de pérdida podrían ser mayores, incluso por el monto total de la inversión realizada. La definición de valor en riesgo es válida únicamente en condiciones normales de mercado.

**Rendimiento y desempeño histórico**Clase y Serie accionaria: **FBM**Índice(s) de Referencia: **Mencionado en el inciso d)****Tabla de Rendimientos**

|                         | Último mes | Últimos 3 mes | Últimos 12 mes | Año 2023 | Año 2022 | Año 2021 |
|-------------------------|------------|---------------|----------------|----------|----------|----------|
| Rendimiento bruto       | N/A        | N/A           | N/A            | N/A      | N/A      | N/A      |
| Rendimiento neto        | N/A        | N/A           | N/A            | N/A      | N/A      | N/A      |
| TLR (cetes 28) *        | N/A        | N/A           | N/A            | N/A      | N/A      | N/A      |
| Índice de referencia ** | N/A        | N/A           | N/A            | N/A      | N/A      | N/A      |

El rendimiento neto es después de comisiones y el que obtuvo el inversionista en el período.

El desempeño del fondo en el pasado, no es indicativo del desempeño que tendrá en el futuro.

La Tasa Libre de Riesgo es una tasa que no incluye descuentos por comisiones o cualquier otro gasto.

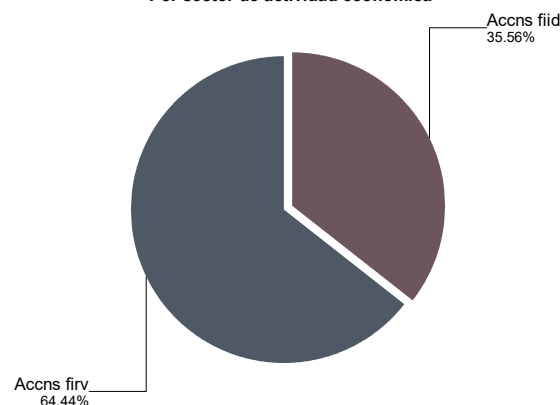
**Régimen y política de inversión**

- Estrategia de Administración: Activa.
- Montos Máximos y Mínimos de los Activos más importantes:
  - Valores de Renta variable: Mín: 1.00 Máx: 100.00%
  - Valores de Deuda: Mín: 0.00 Máx: 99.00%
  - Depósitos bancarios de dinero a la vista: 0.00% Máx: 99.00%
  - Exchange Traded Funds (ETF's) listados en el SIC y otros mercados o bolsas de valores: Mín: 0.00% Máx: 100.00%
  - Acciones de fondos de inversión en instrumentos de Deuda: Mín: 0.00% Máx: 99.00%
  - Valores de fácil realización y/o valores con plazo de vencimiento menor a 3 meses: Mín: 20.00% Máx: 100.00%
- Política de Inversión: Los Fondos realizarán las inversiones en los mercados de Renta Variable y Deuda, nacional y extranjera.
- Índice de Referencia: 2.20% US AGG, 17.20% MBONOS, 12.90% UDIS, 6.50% FONDEO, 4.30% CETES, 22.20% S&P, 11.40% DEVELOPED, 6.80% EM, 10.80% BMV y 5.70% FR.
- Inversión en acciones de sociedades de inversión del mismo consorcio empresarial: Hasta el 99% de su Activo neto.
- Operaciones de préstamo de Valores, de Instrumentos financieros derivados, certificados bursátiles fiduciarios inmobiliarios (FIBRAS) o valores respaldados por activos: Sí. El Fondo no celebrará operaciones con valores estructurados.

**Composición de la cartera de inversión**

Principales inversiones al mes de diciembre 2024

|              | Nombre     | Serie | Tipo        | Monto              | %           |
|--------------|------------|-------|-------------|--------------------|-------------|
| 1            | 52_SCOTGLO | C1E   | FONDO. INV. | 162,330,019        | 42.71%      |
| 2            | 51_SCOTIAG | C1E   | FONDO INV.  | 49,671,890         | 13.07%      |
| 3            | 52_SCOT-RV | C1E   | FONDO. INV. | 46,246,033         | 12.17%      |
| 4            | 51_SCOTUDI | C1E   | FONDO INV.  | 28,742,289         | 7.56%       |
| 5            | 51_SCOTIMB | C1E   | FONDO INV.  | 26,706,475         | 7.03%       |
| 6            | 52_SCOT-FR | C1E   | FONDO. INV. | 21,980,844         | 5.78%       |
| 7            | 51_SCOTLPG | C1E   | FONDO INV.  | 11,671,024         | 3.07%       |
| 8            | 51_SCOTILP | C1E   | FONDO INV.  | 10,312,811         | 2.71%       |
| 9            | 52_SCOT-LB | C1E   | FONDO. INV. | 9,601,434          | 2.53%       |
| 10           | 52_SCOTDL+ | C1E   | FONDO. INV. | 4,792,910          | 1.26%       |
| <b>TOTAL</b> |            |       |             | <b>380,097,222</b> | <b>100%</b> |

**Por sector de actividad económica**

## Comisiones y remuneraciones por la prestación de servicios

### i) Comisiones pagadas directamente por el cliente

| Concepto                                   | Serie FBM  |            | Serie más representativa (E) |            |
|--|------------|------------|------------------------------|------------|
|  | %          | \$         | %                            | \$         |
| Incumplimiento plazo mínimo de permanencia | N/A        | N/A        | N/A                          | N/A        |
| Incumplimiento saldo mínimo de inversión   | N/A        | N/A        | N/A                          | N/A        |
| Compra de acciones                         | N/A        | N/A        | N/A                          | N/A        |
| Venta de acciones                          | N/A        | N/A        | N/A                          | N/A        |
| Servicios por asesoría                     | N/A        | N/A        | N/A                          | N/A        |
| Servicio administración de acciones        | N/A        | N/A        | N/A                          | N/A        |
| Otras                                      | N/A        | N/A        | N/A                          | N/A        |
| <b>Total</b>                               | <b>N/A</b> | <b>N/A</b> | <b>N/A</b>                   | <b>N/A</b> |

\*El Fondo ni alguno de los integrantes de Grupo Financiero Scotiabank Inverlat que actúe como distribuidor cobran ninguna de estas comisiones; sin embargo, cada distribuidor podrá cobrar estas comisiones de conformidad con lo establecido en los contratos respectivos, por lo que se sugiere consultar a su distribuidor.

### ii) Comisiones pagadas por el fondo de inversión

| Concepto                                    | Serie FBM   |             | Serie más representativa (E) |              |
|---|-------------|-------------|------------------------------|--------------|
|   | %           | \$          | %                            | \$           |
| Administración de activos                   | 0.18        | 1.80        | 1.00                         | 10.00        |
| Administración activos sobre desempeño      | 0.00        | 0.00        | 0.00                         | 0.00         |
| Distribución de acciones                    | 0.00        | 0.00        | 0.00                         | 0.00         |
| Valuación de acciones                       | 0.00        | 0.00        | 0.00                         | 0.00         |
| Depósito de acciones del fondo de inversión | 0.00        | 0.00        | 0.00                         | 0.00         |
| Depósito de valores                         | 0.00        | 0.00        | 0.00                         | 0.00         |
| Contabilidad                                | 0.00        | 0.00        | 0.00                         | 0.00         |
| Otras                                       | 0.00        | 0.00        | 0.00                         | 0.00         |
| <b>Total</b>                                | <b>0.18</b> | <b>1.80</b> | <b>1.00</b>                  | <b>10.00</b> |

Nota: Los % y \$ de las comisiones se presentan anualizados, considerando una inversión de \$1,000 pesos.

## Políticas para la compra - venta de acciones

|                              |   |
|------------------------------|---|
| Plazo mínimo de permanencia: | No tiene, el inversionista deberá considerar la fecha de ejecución de la venta de acciones del Fondo. |
| Recepción de órdenes:        | Cualquier día hábil dentro del horario aplicable.   |
| Ejecución de operaciones:    | Compra y Venta: Día de la solicitud.  |
| Liquidación de operaciones:  | Compra y Venta: 48 hrs. hábiles después de la ejecución.  |

|                      |   |
|----------------------|---|
| Liquidez:            | Diaria.   |
| Horario:             | 00:01 hrs a 13:00 hrs.                                  |
| Límites de recompra: | 100% cuando no exceda el 20% del activo neto del Fondo. |
| Diferencial *:       | Máximo 2.780%.  |

\* El Fondo de inversión ante condiciones desordenadas de mercado u operaciones inusuales, podrá aplicar a las operaciones compra-venta de sus acciones, un diferencial sobre el precio actualizado de valuación de dichas acciones, que haya determinado previamente, y conservarlo a favor de los inversionistas que permanecen en el fondo.

## Prestadores de servicios

|  |   |
|--|---|
| Operadora:   | Scotia Fondos, S.A. de C.V. Sociedad Operadora de fondos de Inversión, Grupo Financiero Scotiabank Inverlat.  |
| Distribuidora:                                     | Scotiabank Inverlat, S.A., Institución de Banca Múltiple, Grupo Financiero Scotiabank Inverlat; Scotia Inverlat Casa de Bolsa, S.A. de C.V., Grupo Financiero Scotiabank Inverlat; Actinver Casa de Bolsa, S.A. de C.V. Grupo Financiero Actinver; Banco Regional, S.A. Institución de Banca Múltiple, Banregio Grupo Financiero; CI Casa de Bolsa S.A. de C.V.; CitiBanamex Casa de Bolsa, S.A. de C.V. Casa de Bolsa Integrante del Grupo Financiero CitiBanamex; Compass Investments de México, S.A. de C.V. Sociedad Operadora de Fondos de Inversión; Casa de Bolsa Finamex, S.A.B. de C.V.; Fondika S.A. de C.V. Distribuidora de Acciones de Fondos de Inversión; Intercam Fondos S.A. de C.V. Sociedad Operadora de Fondos de Inversión, Intercam Grupo Financiero; Kuspit Casa de Bolsa, S.A. de C.V.; Mas Fondos S.A de C.V. Sociedad Operadora de Fondos de Inversión; Banca Mifel S.A. Institución de Banca Múltiple, Grupo Financiero Mifel; Skandia Operadora de Fondos, S.A. de C.V. Sociedad Operadora de Fondos de Inversión; O'Rourke & Asociados, S.A. de C.V. Sociedad Distribuidora de Acciones de Fondos de Inversión; Casa de Bolsa Ve por Más, S.A. de C.V. Grupo Financiero Ve por Más; Masari Casa de Bolsa Sociedad Anónima; Grupo Bursátil Mexicano Sociedad Anónima de Capital Variable, Casa de Bolsa; Vector Casa de Bolsa, S.A. de C.V.; Casa de Bolsa Base, S.A. de C.V. Grupo Financiero Base; Punto Casa de Bolsa, S.A. de C.V.; Operadora Actinver, S.A. de C.V., Sociedad Operadora de Fondos de Inversión, Grupo Financiero Actinver. |
| Valuadora:<br>Institución Calificadora de Valores: | GAF Operadora, S.A. de C.V., Sociedad Operadora Limitada de Fondos de Inversión. N.A.   |

## Centro de atención a inversionistas

|                    |  |
|--------------------|--|
| Contacto:          | fdiversión@scotiabank.com.mx; Boulevard Manuel Ávila Camacho 1, Colonia Lomas de Chapultepec, Alcaldía Miguel Hidalgo, C.P. 11009, Ciudad de México. |
| Número telefónico: | 55 5123 0990.  |
| Horario :          | lunes a viernes de 8:30 a 16:00 hrs.   |

## Página(s) electrónica(s)

|                |  |
|----------------|--|
| Operadora      | <a href="http://www.scotiabank.com.mx">www.scotiabank.com.mx</a> |
| Distribuidoras | <a href="http://www.scotiabank.com.mx">www.scotiabank.com.mx</a> |

## Información sobre comisiones y remuneraciones

Las comisiones por compra y venta de acciones pueden disminuir el monto total de su inversión. Esto implica que usted recibiría un monto menor después de una operación. Lo anterior, junto con las comisiones pagadas por el Fondo de Inversión, representa una reducción del rendimiento total que recibirá por su inversión en el Fondo de Inversión.

Algunos prestadores de servicios pueden establecer acuerdos con el Fondo de Inversión y ofrecerle descuentos por sus servicios. Para conocer de su existencia y el posible beneficio para usted, pregunte con su distribuidor.

El prospecto de información contiene un mayor detalle de los conflictos de interés a los que pudiera estar sujeto cualquier prestador de servicios del Fondo de Inversión.

## Advertencias

Las inversiones realizadas en el Fondo de Inversión no se encuentran protegidas ni garantizadas por el Gobierno Federal ni las entidades de la administración pública paraestatal.

"La autorización de los prospectos de información al público inversionista no implica certificación sobre la bondad de las acciones que emitan o sobre la solvencia, liquidez, calidad crediticia o desempeño futuro de los fondos, ni de los Activos Objeto de Inversión que conforman su cartera".

Ningún intermediario financiero, apoderado para celebrar operaciones con el público, o cualquier otra persona, está autorizado para proporcionar información o hacer declaración alguna adicional al contenido del documento con información clave para la inversión, por lo que deberán entenderse como no autorizadas por el Fondo de Inversión.

En caso de requerir mayor detalle relativo al Fondo de Inversión, se debe consultar el prospecto de información, el cual está disponible en el sitio de la página electrónica de nuestra operadora y/o distribuidora(s), de sus acciones.

El presente documento y el prospecto de información son los únicos documentos de venta que reconoce el Fondo de Inversión como válidos.

**Scotia Mi Futuro 2057, S.A. de C.V. Fondo de Inversión de Renta Variable**

Administrado por Scotia Fondos, S.A. DE C.V., Sociedad Operadora de Fondos de Inversión, Grupo Financiero Scotiabank Inverlat

|                  |                                     |                                |  |
|------------------|-------------------------------------|--------------------------------|--|
| Tipo             | Renta variable                      | Fecha de autorización          | 05 agosto 2024   |
| Categoría        | Renta variable discrecional (RVDIS) | Clase y serie                  | IIO  |
| Clave de pizarra | SCOT-57                             | Posibles adquirentes           | Gestión de inversión administrada por las entidades del gr |
| Calificación     | N/A                                 | Monto mínimo de inversión (\$) | N/A  |

**Importante:** El valor de un fondo de inversión, cualquiera que sea su política de inversión, está sujeta a la fluctuación de los mercados, por lo que el inversionista puede obtener ganancias o pérdidas.

**Objetivo de inversión**

Los Fondos Ciclos de Vida, son una familia de Fondos balanceados que buscan una adecuada gestión entre diferentes clases de activos (deuda, valores de deuda respaldados por activos, renta variable, cuya ponderación dependerá del horizonte de cada portafolio), siendo su característica principal que la estructura del portafolio se irá ajustando con el tiempo, volviéndose cada vez más conservadora en cada rebalanceo establecido. Los Fondos Ciclos de Vida, están diseñados para ofrecer una estrategia de inversión a largo plazo, buscando otorgar rendimientos mediante la combinación de instrumentos de renta variable e instrumentos de deuda, acordes a las políticas de inversión y el grado de riesgo de cada uno de los Fondos. Asimismo, el Fondo puede invertir en instrumentos derivados, sobre los subyacentes acordes con su régimen de inversión, conforme a las disposiciones de carácter general expedidas por la CNBV y el Banco de México. El horizonte de inversión de los Fondos es de largo plazo y la permanencia mínima recomendada es de 7 años.

**Información relevante**

El Fondo está orientado a inversionistas pequeños, medianos y grandes, considerando el monto mínimo de inversión requerido y su nivel de complejidad o sofisticación, el Fondo está dirigido a inversionistas que buscan inversiones de riesgo alto, considerando su horizonte de inversión y estrategia. La parte del Fondo que esté invertida en valores de Deuda, el riesgo principal estará determinado por la volatilidad de las tasas de interés; adicional al riesgo de mercado, cuando se invierta en valores extranjeros tanto Deuda como Renta Variable. La parte del Fondo que esté invertida en valores de Renta Variable, tendrá como principal riesgo a los movimientos en los precios de mercado de las acciones, el riesgo cambiario puede afectar de manera directa el precio del Fondo. El horizonte de inversión del Fondo es de largo plazo y se recomienda para inversionistas con amplios conocimientos financieros. Los Fondos de Inversión no cuentan con asamblea de accionistas, consejo de administración o comisario: Las funciones de la asamblea de accionistas, así como las actividades del consejo de administración están encomendadas a Scotia Fondos, S.A. de C.V. Sociedad Operadora de Fondos de Inversión, Grupo Financiero Scotiabank Inverlat. La vigilancia del Fondo de Inversión está asignada al contralor normativo de dicha sociedad operadora.

**Valor en riesgo (VaR):**

Valor en Riesgo (VaR) de la cartera de inversión respecto de sus activos netos: 2.10% con una probabilidad de 95%. La pérdida que en un escenario pesimista (5 en 100) que puede enfrentar el Fondo en un lapso de un día, es de \$21.00 pesos por cada \$1,000 pesos invertidos.

Nota: Este dato es solo una estimación, las expectativas de pérdida podrían ser mayores, incluso por el monto total de la inversión realizada. La definición de valor en riesgo es válida únicamente en condiciones normales de mercado.

**Rendimiento y desempeño histórico**

Clase y Serie accionaria: IIO

Índice(s) de Referencia: **Mencionado en el inciso d)****Tabla de Rendimientos**

|                         | Último mes | Últimos 3 mes | Últimos 12 mes | Año 2023 | Año 2022 | Año 2021 |
|-------------------------|------------|---------------|----------------|----------|----------|----------|
| Rendimiento bruto       | N/A        | N/A           | N/A            | N/A      | N/A      | N/A      |
| Rendimiento neto        | N/A        | N/A           | N/A            | N/A      | N/A      | N/A      |
| TLR (cetes 28) *        | N/A        | N/A           | N/A            | N/A      | N/A      | N/A      |
| Índice de referencia ** | N/A        | N/A           | N/A            | N/A      | N/A      | N/A      |

El rendimiento neto es después de comisiones y el que obtuvo el inversionista en el período.

El desempeño del fondo en el pasado, no es indicativo del desempeño que tendrá en el futuro.

La Tasa Libre de Riesgo es una tasa que no incluye descuentos por comisiones o cualquier otro gasto.

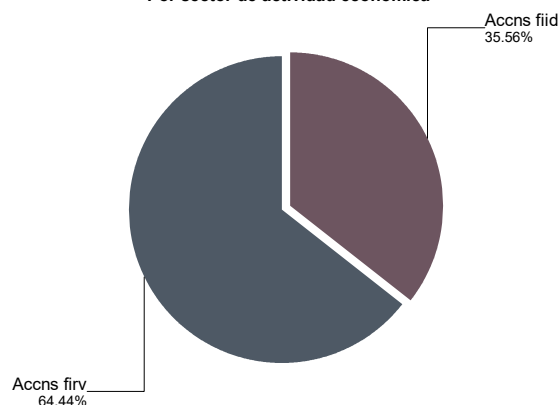
**Régimen y política de inversión**

- Estrategia de Administración: Activa.
- Montos Máximos y Mínimos de los Activos más importantes:
  - Valores de Renta variable: Mín: 1.00 Máx: 100.00%
  - Valores de Deuda: Mín: 0.00 Máx: 99.00%
  - Depósitos bancarios de dinero a la vista: 0.00% Máx: 99.00%
  - Exchange Traded Funds (ETF's) listados en el SIC y otros mercados o bolsas de valores: Mín: 0.00% Máx: 100.00%
  - Acciones de fondos de inversión en instrumentos de Deuda: Mín: 0.00% Máx: 99.00%
  - Valores de fácil realización y/o valores con plazo de vencimiento menor a 3 meses: Mín: 20.00% Máx: 100.00%
- Política de Inversión: Los Fondos realizarán las inversiones en los mercados de Renta Variable y Deuda, nacional y extranjera.
- Índice de Referencia: 2.20% US AGG, 17.20% MBONOS, 12.90% UDIS, 6.50% FONDEO, 4.30% CETES, 22.20% S&P, 11.40% DEVELOPED, 6.80% EM, 10.80% BMV y 5.70% FR.
- Inversión en acciones de sociedades de inversión del mismo consorcio empresarial: Hasta el 99% de su Activo neto.
- Operaciones de préstamo de Valores, de Instrumentos financieros derivados, certificados bursátiles fiduciarios inmobiliarios (FIBRAS) o valores respaldados por activos: Sí. El Fondo no celebrará operaciones con valores estructurados.

**Composición de la cartera de inversión**

Principales inversiones al mes de diciembre 2024

|              | Nombre     | Serie | Tipo        | Monto              | %           |
|--------------|------------|-------|-------------|--------------------|-------------|
| 1            | 52_SCOTGLO | C1E   | FONDO. INV. | 162,330,019        | 42.71%      |
| 2            | 51_SCOTIAG | C1E   | FONDO INV.  | 49,671,890         | 13.07%      |
| 3            | 52_SCOT-RV | C1E   | FONDO. INV. | 46,246,033         | 12.17%      |
| 4            | 51_SCOTUDI | C1E   | FONDO INV.  | 28,742,289         | 7.56%       |
| 5            | 51_SCOTIMB | C1E   | FONDO INV.  | 26,706,475         | 7.03%       |
| 6            | 52_SCOT-FR | C1E   | FONDO. INV. | 21,980,844         | 5.78%       |
| 7            | 51_SCOTLPG | C1E   | FONDO INV.  | 11,671,024         | 3.07%       |
| 8            | 51_SCOTILP | C1E   | FONDO INV.  | 10,312,811         | 2.71%       |
| 9            | 52_SCOT-LB | C1E   | FONDO. INV. | 9,601,434          | 2.53%       |
| 10           | 52_SCOTDL+ | C1E   | FONDO. INV. | 4,792,910          | 1.26%       |
| <b>TOTAL</b> |            |       |             | <b>380,097,222</b> | <b>100%</b> |

**Por sector de actividad económica**

## Comisiones y remuneraciones por la prestación de servicios

### i) Comisiones pagadas directamente por el cliente

| Concepto                                   | Serie I10  |            | Serie más representativa (E) |            |
|--|------------|------------|------------------------------|------------|
|  | %          | \$         | %                            | \$         |
| Incumplimiento plazo mínimo de permanencia | N/A        | N/A        | N/A                          | N/A        |
| Incumplimiento saldo mínimo de inversión   | N/A        | N/A        | N/A                          | N/A        |
| Compra de acciones                         | N/A        | N/A        | N/A                          | N/A        |
| Venta de acciones                          | N/A        | N/A        | N/A                          | N/A        |
| Servicios por asesoría                     | N/A        | N/A        | N/A                          | N/A        |
| Servicio administración de acciones        | N/A        | N/A        | N/A                          | N/A        |
| Otras                                      | N/A        | N/A        | N/A                          | N/A        |
| <b>Total</b>                               | <b>N/A</b> | <b>N/A</b> | <b>N/A</b>                   | <b>N/A</b> |

\*El Fondo ni alguno de los integrantes de Grupo Financiero Scotiabank Inverlat que actúe como distribuidor cobran ninguna de estas comisiones; sin embargo, cada distribuidor podrá cobrar estas comisiones de conformidad con lo establecido en los contratos respectivos, por lo que se sugiere consultar a su distribuidor.

### ii) Comisiones pagadas por el fondo de inversión

| Concepto                                    | Serie I10   |             | Serie más representativa (E) |              |
|---|-------------|-------------|------------------------------|--------------|
|   | %           | \$          | %                            | \$           |
| Administración de activos                   | 0.00        | 0.00        | 1.00                         | 10.00        |
| Administración activos sobre desempeño      | 0.00        | 0.00        | 0.00                         | 0.00         |
| Distribución de acciones                    | 0.00        | 0.00        | 0.00                         | 0.00         |
| Valuación de acciones                       | 0.00        | 0.00        | 0.00                         | 0.00         |
| Depósito de acciones del fondo de inversión | 0.00        | 0.00        | 0.00                         | 0.00         |
| Depósito de valores                         | 0.00        | 0.00        | 0.00                         | 0.00         |
| Contabilidad                                | 0.00        | 0.00        | 0.00                         | 0.00         |
| Otras                                       | 0.00        | 0.00        | 0.00                         | 0.00         |
| <b>Total</b>                                | <b>0.00</b> | <b>0.00</b> | <b>1.00</b>                  | <b>10.00</b> |

Nota: Los % y \$ de las comisiones se presentan anualizados, considerando una inversión de \$1,000 pesos.

## Políticas para la compra - venta de acciones

|                              |   |
|------------------------------|---|
| Plazo mínimo de permanencia: | No tiene, el inversionista deberá considerar la fecha de ejecución de la venta de acciones del Fondo. |
| Recepción de órdenes:        | Cualquier día hábil dentro del horario aplicable.   |
| Ejecución de operaciones:    | Compra y Venta: Día de la solicitud.  |
| Liquidación de operaciones:  | Compra y Venta: 48 hrs. hábiles después de la ejecución.  |

|                      |   |
|----------------------|---|
| Liquidez:            | Diaria.   |
| Horario:             | 00:01 hrs a 13:00 hrs.                                  |
| Límites de recompra: | 100% cuando no exceda el 20% del activo neto del Fondo. |
| Diferencial *:       | Máximo 2.780%.  |

\* El Fondo de inversión ante condiciones desordenadas de mercado u operaciones inusuales, podrá aplicar a las operaciones compra-venta de sus acciones, un diferencial sobre el precio actualizado de valuación de dichas acciones, que haya determinado previamente, y conservarlo a favor de los inversionistas que permanecen en el fondo.

## Prestadores de servicios

|  |   |
|--|---|
| Operadora:   | Scotia Fondos, S.A. de C.V. Sociedad Operadora de fondos de Inversión, Grupo Financiero Scotiabank Inverlat.  |
| Distribuidora:                                     | Scotiabank Inverlat, S.A., Institución de Banca Múltiple, Grupo Financiero Scotiabank Inverlat; Scotia Inverlat Casa de Bolsa, S.A. de C.V., Grupo Financiero Scotiabank Inverlat; Actinver Casa de Bolsa, S.A. de C.V. Grupo Financiero Actinver; Banco Regional, S.A. Institución de Banca Múltiple, Banregio Grupo Financiero; CI Casa de Bolsa S.A. de C.V.; CitiBanamex Casa de Bolsa, S.A. de C.V. Casa de Bolsa Integrante del Grupo Financiero CitiBanamex; Compass Investments de México, S.A. de C.V. Sociedad Operadora de Fondos de Inversión; Casa de Bolsa Finamex, S.A.B. de C.V.; Fondika S.A. de C.V. Distribuidora de Acciones de Fondos de Inversión; Intercam Fondos S.A. de C.V. Sociedad Operadora de Fondos de Inversión, Intercam Grupo Financiero; Kuspit Casa de Bolsa, S.A. de C.V.; Mas Fondos S.A de C.V. Sociedad Operadora de Fondos de Inversión; Banca Mifel S.A. Institución de Banca Múltiple, Grupo Financiero Mifel; Skandia Operadora de Fondos, S.A. de C.V. Sociedad Operadora de Fondos de Inversión; O'Rourke & Asociados, S.A. de C.V. Sociedad Distribuidora de Acciones de Fondos de Inversión; Casa de Bolsa Ve por Más, S.A. de C.V. Grupo Financiero Ve por Más; Masari Casa de Bolsa Sociedad Anónima; Grupo Bursátil Mexicano Sociedad Anónima de Capital Variable, Casa de Bolsa; Vector Casa de Bolsa, S.A. de C.V.; Casa de Bolsa Base, S.A. de C.V. Grupo Financiero Base; Punto Casa de Bolsa, S.A. de C.V.; Operadora Actinver, S.A. de C.V., Sociedad Operadora de Fondos de Inversión, Grupo Financiero Actinver. |
| Valuadora:<br>Institución Calificadora de Valores: | GAF Operadora, S.A. de C.V., Sociedad Operadora Limitada de Fondos de Inversión. N.A.   |

## Centro de atención a inversionistas

|                    |  |
|--------------------|--|
| Contacto:          | fdiversión@scotiabank.com.mx; Boulevard Manuel Ávila Camacho 1, Colonia Lomas de Chapultepec, Alcaldía Miguel Hidalgo, C.P. 11009, Ciudad de México. |
| Número telefónico: | 55 5123 0990.  |
| Horario :          | lunes a viernes de 8:30 a 16:00 hrs.   |

## Página(s) electrónica(s)

|                |  |
|----------------|--|
| Operadora      | <a href="http://www.scotiabank.com.mx">www.scotiabank.com.mx</a> |
| Distribuidoras | <a href="http://www.scotiabank.com.mx">www.scotiabank.com.mx</a> |

## Información sobre comisiones y remuneraciones

Las comisiones por compra y venta de acciones pueden disminuir el monto total de su inversión. Esto implica que usted recibiría un monto menor después de una operación. Lo anterior, junto con las comisiones pagadas por el Fondo de Inversión, representa una reducción del rendimiento total que recibirá por su inversión en el Fondo de Inversión.

Algunos prestadores de servicios pueden establecer acuerdos con el Fondo de Inversión y ofrecerle descuentos por sus servicios. Para conocer de su existencia y el posible beneficio para usted, pregunte con su distribuidor.

El prospecto de información contiene un mayor detalle de los conflictos de interés a los que pudiera estar sujeto cualquier prestador de servicios del Fondo de Inversión.

## Advertencias

Las inversiones realizadas en el Fondo de Inversión no se encuentran protegidas ni garantizadas por el Gobierno Federal ni las entidades de la administración pública paraestatal.

"La autorización de los prospectos de información al público inversionista no implica certificación sobre la bondad de las acciones que emitan o sobre la solvencia, liquidez, calidad crediticia o desempeño futuro de los fondos, ni de los Activos Objeto de Inversión que conforman su cartera".

Ningún intermediario financiero, apoderado para celebrar operaciones con el público, o cualquier otra persona, está autorizado para proporcionar información o hacer declaración alguna adicional al contenido del documento con información clave para la inversión, por lo que deberán entenderse como no autorizadas por el Fondo de Inversión.

En caso de requerir mayor detalle relativo al Fondo de Inversión, se debe consultar el prospecto de información, el cual está disponible en el sitio de la página electrónica de nuestra operadora y/o distribuidora(s), de sus acciones.

El presente documento y el prospecto de información son los únicos documentos de venta que reconoce el Fondo de Inversión como válidos.

# Scotia Mi Futuro 2057 Serie M

Documento con información clave para la inversión

## Scotia Mi Futuro 2057, S.A. de C.V. Fondo de Inversión de Renta Variable

Administrado por Scotia Fondos, S.A. DE C.V., Sociedad Operadora de Fondos de Inversión, Grupo Financiero Scotiabank Inverlat

|                  |                                     |                                |                  |
|------------------|-------------------------------------|--------------------------------|------------------|
| Tipo             | Renta variable                      | Fecha de autorización          | 05 agosto 2024   |
| Categoría        | Renta variable discrecional (RVDIS) | Clase y serie                  | M                |
| Clave de pizarra | SCOT-57                             | Posibles adquirentes           | Personas morales |
| Calificación     | N/A                                 | Monto mínimo de inversión (\$) | N/A              |

**Importante:** El valor de un fondo de inversión, cualquiera que sea su política de inversión, está sujeta a la fluctuación de los mercados, por lo que el inversionista puede obtener ganancias o pérdidas.

### Objetivo de inversión

Los Fondos Ciclos de Vida, son una familia de Fondos balanceados que buscan una adecuada gestión entre diferentes clases de activos (deuda, valores de deuda respaldados por activos, renta variable, cuya ponderación dependerá del horizonte de cada portafolio), siendo su característica principal que la estructura del portafolio se irá ajustando con el tiempo, volviéndose cada vez más conservadora en cada rebalanceo establecido. Los Fondos Ciclos de Vida, están diseñados para ofrecer una estrategia de inversión a largo plazo, buscando otorgar rendimientos mediante la combinación de instrumentos de renta variable e instrumentos de deuda, acordes a las políticas de inversión y el grado de riesgo de cada uno de los Fondos. Asimismo, el Fondo puede invertir en instrumentos derivados, sobre los subyacentes acordes con su régimen de inversión, conforme a las disposiciones de carácter general expedidas por la CNBV y el Banco de México. El horizonte de inversión de los Fondos es de largo plazo y la permanencia mínima recomendada es de 7 años.

### Información relevante

El Fondo está orientado a inversionistas pequeños, medianos y grandes, considerando el monto mínimo de inversión requerido y su nivel de complejidad o sofisticación, el Fondo está dirigido a inversionistas que buscan inversiones de riesgo alto, considerando su horizonte de inversión y estrategia. La parte del Fondo que esté invertida en valores de Deuda, el riesgo principal estará determinado por la volatilidad de las tasas de interés; adicional al riesgo de mercado, cuando se invierta en valores extranjeros tanto Deuda como Renta Variable. La parte del Fondo que esté invertida en valores de Renta Variable, tendrá como principal riesgo a los movimientos en los precios de mercado de las acciones, el riesgo cambiario puede afectar de manera directa el precio del Fondo. El horizonte de inversión del Fondo es de largo plazo y se recomienda para inversionistas con amplios conocimientos financieros. Los Fondos de Inversión no cuentan con asamblea de accionistas, consejo de administración o comisario: Las funciones de la asamblea de accionistas, así como las actividades del consejo de administración están encomendadas a Scotia Fondos, S.A. de C.V. Sociedad Operadora de Fondos de Inversión, Grupo Financiero Scotiabank Inverlat. La vigilancia del Fondo de Inversión está asignada al contralor normativo de dicha sociedad operadora.

### Valor en riesgo (VaR):

Valor en Riesgo (VaR) de la cartera de inversión respecto de sus activos netos: 2.10% con una probabilidad de 95%. La pérdida que en un escenario pesimista (5 en 100) que puede enfrentar el Fondo en un lapso de un día, es de \$21.00 pesos por cada \$1,000 pesos invertidos.

Nota: Este dato es solo una estimación, las expectativas de pérdida podrían ser mayores, incluso por el monto total de la inversión realizada. La definición de valor en riesgo es válida únicamente en condiciones normales de mercado.

### Rendimiento y desempeño histórico

Clase y Serie accionaria: **M**

Índice(s) de Referencia: **Mencionado en el inciso d)**

#### Tabla de Rendimientos

|                         | Último mes | Últimos 3 mes | Últimos 12 mes | Año 2023 | Año 2022 | Año 2021 |
|-------------------------|------------|---------------|----------------|----------|----------|----------|
| Rendimiento bruto       | N/A        | N/A           | N/A            | N/A      | N/A      | N/A      |
| Rendimiento neto        | N/A        | N/A           | N/A            | N/A      | N/A      | N/A      |
| TLR (cetes 28) *        | N/A        | N/A           | N/A            | N/A      | N/A      | N/A      |
| Índice de referencia ** | N/A        | N/A           | N/A            | N/A      | N/A      | N/A      |

El rendimiento neto es después de comisiones y el que obtuvo el inversionista en el periodo.

El desempeño del fondo en el pasado, no es indicativo del desempeño que tendrá en el futuro.

La Tasa Libre de Riesgo es una tasa que no incluye descuentos por comisiones o cualquier otro gasto.

### Régimen y política de inversión

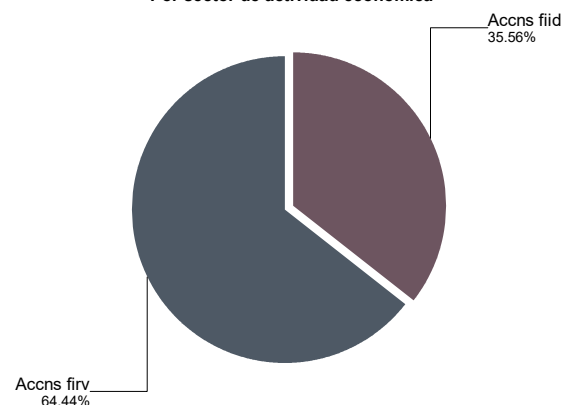
- Estrategia de Administración: Activa.
- Montos Máximos y Mínimos de los Activos más importantes:
  - Valores de Renta variable: Mín: 1.00 Máx: 100.00%
  - Valores de Deuda: Mín: 0.00 Máx: 99.00%
  - Depósitos bancarios de dinero a la vista: 0.00% Máx: 99.00%
  - Exchange Traded Funds (ETF's) listados en el SIC y otros mercados o bolsas de valores: Mín: 0.00% Máx: 100.00%
  - Acciones de fondos de inversión en instrumentos de Deuda: Mín: 0.00% Máx: 99.00%
  - Valores de fácil realización y/o valores con plazo de vencimiento menor a 3 meses: Mín: 20.00% Máx: 100.00%
- Política de Inversión: Los Fondos realizarán las inversiones en los mercados de Renta Variable y Deuda, nacional y extranjera.
- Índice de Referencia: 2.20% US AGG, 17.20% MBOBOS, 12.90% UDIS, 6.50% FONDEO, 4.30% CETES, 22.20% S&P, 11.40% DEVELOPED, 6.80% EM, 10.80% BMV y 5.70% FR.
- Inversión en acciones de sociedades de inversión del mismo consorcio empresarial: Hasta el 99% de su Activo neto.
- Operaciones de préstamo de Valores, de Instrumentos financieros derivados, certificados bursátiles fiduciarios inmobiliarios (FIBRAS) o valores respaldados por activos: Sí. El Fondo no celebrará operaciones con valores estructurados.

### Composición de la cartera de inversión

Principales inversiones al mes de diciembre 2024

|              | Nombre     | Serie | Tipo        | Monto              | %           |
|--------------|------------|-------|-------------|--------------------|-------------|
| 1            | 52_SCOTGLO | C1E   | FONDO. INV. | 162,330,019        | 42.71%      |
| 2            | 51_SCOTIAG | C1E   | FONDO INV.  | 49,671,890         | 13.07%      |
| 3            | 52_SCOT-RV | C1E   | FONDO. INV. | 46,246,033         | 12.17%      |
| 4            | 51_SCOTUDI | C1E   | FONDO INV.  | 28,742,289         | 7.56%       |
| 5            | 51_SCOTIMB | C1E   | FONDO INV.  | 26,706,475         | 7.03%       |
| 6            | 52_SCOT-FR | C1E   | FONDO. INV. | 21,980,844         | 5.78%       |
| 7            | 51_SCOTLPG | C1E   | FONDO INV.  | 11,671,024         | 3.07%       |
| 8            | 51_SCOTILP | C1E   | FONDO INV.  | 10,312,811         | 2.71%       |
| 9            | 52_SCOT-LB | C1E   | FONDO. INV. | 9,601,434          | 2.53%       |
| 10           | 52_SCOTDL+ | C1E   | FONDO. INV. | 4,792,910          | 1.26%       |
| <b>TOTAL</b> |            |       |             | <b>380,097,222</b> | <b>100%</b> |

Por sector de actividad económica



## Comisiones y remuneraciones por la prestación de servicios

### i) Comisiones pagadas directamente por el cliente

| Concepto                                   | Serie M    |            | Serie más representativa (E) |            |
|--|------------|------------|------------------------------|------------|
|  | %          | \$         | %                            | \$         |
| Incumplimiento plazo mínimo de permanencia | N/A        | N/A        | N/A                          | N/A        |
| Incumplimiento saldo mínimo de inversión   | N/A        | N/A        | N/A                          | N/A        |
| Compra de acciones                         | N/A        | N/A        | N/A                          | N/A        |
| Venta de acciones                          | N/A        | N/A        | N/A                          | N/A        |
| Servicios por asesoría                     | N/A        | N/A        | N/A                          | N/A        |
| Servicio administración de acciones        | N/A        | N/A        | N/A                          | N/A        |
| Otras                                      | N/A        | N/A        | N/A                          | N/A        |
| <b>Total</b>                               | <b>N/A</b> | <b>N/A</b> | <b>N/A</b>                   | <b>N/A</b> |

\*El Fondo ni alguno de los integrantes de Grupo Financiero Scotiabank Inverlat que actúe como distribuidor cobran ninguna de estas comisiones; sin embargo, cada distribuidor podrá cobrar estas comisiones de conformidad con lo establecido en los contratos respectivos, por lo que se sugiere consultar a su distribuidor.

### ii) Comisiones pagadas por el fondo de inversión

| Concepto                                    | Serie M     |              | Serie más representativa (E) |              |
|---|-------------|--------------|------------------------------|--------------|
|   | %           | \$           | %                            | \$           |
| Administración de activos                   | 1.40        | 14.00        | 1.00                         | 10.00        |
| Administración activos sobre desempeño      | 0.00        | 0.00         | 0.00                         | 0.00         |
| Distribución de acciones                    | 0.00        | 0.00         | 0.00                         | 0.00         |
| Valuación de acciones                       | 0.00        | 0.00         | 0.00                         | 0.00         |
| Depósito de acciones del fondo de inversión | 0.00        | 0.00         | 0.00                         | 0.00         |
| Depósito de valores                         | 0.00        | 0.00         | 0.00                         | 0.00         |
| Contabilidad                                | 0.00        | 0.00         | 0.00                         | 0.00         |
| Otras                                       | 0.00        | 0.00         | 0.00                         | 0.00         |
| <b>Total</b>                                | <b>1.40</b> | <b>14.00</b> | <b>1.00</b>                  | <b>10.00</b> |

Nota: Los % y \$ de las comisiones se presentan anualizados, considerando una inversión de \$1,000 pesos.

## Políticas para la compra - venta de acciones

|                              |   |
|------------------------------|---|
| Plazo mínimo de permanencia: | No tiene, el inversionista deberá considerar la fecha de ejecución de la venta de acciones del Fondo. |
| Recepción de órdenes:        | Cualquier día hábil dentro del horario aplicable.   |
| Ejecución de operaciones:    | Compra y Venta: Día de la solicitud.  |
| Liquidación de operaciones:  | Compra y Venta: 48 hrs. hábiles después de la ejecución.  |

|                      |   |
|----------------------|---|
| Liquidez:            | Diaria.   |
| Horario:             | 00:01 hrs a 13:00 hrs.                                  |
| Límites de recompra: | 100% cuando no exceda el 20% del activo neto del Fondo. |
| Diferencial *:       | Máximo 2.780%.  |

\* El Fondo de inversión ante condiciones desordenadas de mercado u operaciones inusuales, podrá aplicar a las operaciones compra-venta de sus acciones, un diferencial sobre el precio actualizado de valuación de dichas acciones, que haya determinado previamente, y conservarlo a favor de los inversionistas que permanecen en el fondo.

## Prestadores de servicios

|  |   |
|--|---|
| Operadora:   | Scotia Fondos, S.A. de C.V. Sociedad Operadora de fondos de Inversión, Grupo Financiero Scotiabank Inverlat.  |
| Distribuidora:                                     | Scotiabank Inverlat, S.A., Institución de Banca Múltiple, Grupo Financiero Scotiabank Inverlat; Scotia Inverlat Casa de Bolsa, S.A. de C.V., Grupo Financiero Scotiabank Inverlat; Actinver Casa de Bolsa, S.A. de C.V. Grupo Financiero Actinver; Banco Regional, S.A. Institución de Banca Múltiple, Banregio Grupo Financiero; CI Casa de Bolsa S.A. de C.V.; CitiBanamex Casa de Bolsa, S.A. de C.V. Casa de Bolsa Integrante del Grupo Financiero CitiBanamex; Compass Investments de México, S.A. de C.V. Sociedad Operadora de Fondos de Inversión; Casa de Bolsa Finamex, S.A.B. de C.V.; Fondika S.A. de C.V. Distribuidora de Acciones de Fondos de Inversión; Intercam Fondos S.A. de C.V. Sociedad Operadora de Fondos de Inversión, Intercam Grupo Financiero; Kuspit Casa de Bolsa, S.A. de C.V.; Mas Fondos S.A de C.V. Sociedad Operadora de Fondos de Inversión; Banca Mifel S.A. Institución de Banca Múltiple, Grupo Financiero Mifel; Skandia Operadora de Fondos, S.A. de C.V. Sociedad Operadora de Fondos de Inversión; O'Rourke & Asociados, S.A. de C.V. Sociedad Distribuidora de Acciones de Fondos de Inversión; Casa de Bolsa Ve por Más, S.A. de C.V. Grupo Financiero Ve por Más; Masari Casa de Bolsa Sociedad Anónima; Grupo Bursátil Mexicano Sociedad Anónima de Capital Variable, Casa de Bolsa; Vector Casa de Bolsa, S.A. de C.V.; Casa de Bolsa Base, S.A. de C.V. Grupo Financiero Base; Punto Casa de Bolsa, S.A. de C.V.; Operadora Actinver, S.A. de C.V., Sociedad Operadora de Fondos de Inversión, Grupo Financiero Actinver. |
| Valuadora:<br>Institución Calificadora de Valores: | GAF Operadora, S.A. de C.V., Sociedad Operadora Limitada de Fondos de Inversión. N.A.   |

## Centro de atención a inversionistas

|                    |  |
|--------------------|--|
| Contacto:          | fdiversión@scotiabank.com.mx; Boulevard Manuel Ávila Camacho 1, Colonia Lomas de Chapultepec, Alcaldía Miguel Hidalgo, C.P. 11009, Ciudad de México. |
| Número telefónico: | 55 5123 0990.  |
| Horario :          | lunes a viernes de 8:30 a 16:00 hrs.   |

## Página(s) electrónica(s)

|                |  |
|----------------|--|
| Operadora      | <a href="http://www.scotiabank.com.mx">www.scotiabank.com.mx</a> |
| Distribuidoras | <a href="http://www.scotiabank.com.mx">www.scotiabank.com.mx</a> |

## Información sobre comisiones y remuneraciones

Las comisiones por compra y venta de acciones pueden disminuir el monto total de su inversión. Esto implica que usted recibiría un monto menor después de una operación. Lo anterior, junto con las comisiones pagadas por el Fondo de Inversión, representa una reducción del rendimiento total que recibirá por su inversión en el Fondo de Inversión.

Algunos prestadores de servicios pueden establecer acuerdos con el Fondo de Inversión y ofrecerle descuentos por sus servicios. Para conocer de su existencia y el posible beneficio para usted, pregunte con su distribuidor.

El prospecto de información contiene un mayor detalle de los conflictos de interés a los que pudiera estar sujeto cualquier prestador de servicios del Fondo de Inversión.

## Advertencias

Las inversiones realizadas en el Fondo de Inversión no se encuentran protegidas ni garantizadas por el Gobierno Federal ni las entidades de la administración pública paraestatal.

"La autorización de los prospectos de información al público inversionista no implica certificación sobre la bondad de las acciones que emitan o sobre la solvencia, liquidez, calidad crediticia o desempeño futuro de los fondos, ni de los Activos Objeto de Inversión que conforman su cartera".

Ningún intermediario financiero, apoderado para celebrar operaciones con el público, o cualquier otra persona, está autorizado para proporcionar información o hacer declaración alguna adicional al contenido del documento con información clave para la inversión, por lo que deberán entenderse como no autorizadas por el Fondo de Inversión.

En caso de requerir mayor detalle relativo al Fondo de Inversión, se debe consultar el prospecto de información, el cual está disponible en el sitio de la página electrónica de nuestra operadora y/o distribuidora(s), de sus acciones.

El presente documento y el prospecto de información son los únicos documentos de venta que reconoce el Fondo de Inversión como válidos.



**Scotia Mi Futuro 2057, S.A. de C.V. Fondo de Inversión de Renta Variable**

Administrado por Scotia Fondos, S.A. DE C.V., Sociedad Operadora de Fondos de Inversión, Grupo Financiero Scotiabank Inverlat

|                  |                                     |                                |   |
|------------------|-------------------------------------|--------------------------------|---|
| Tipo             | Renta variable                      | Fecha de autorización          | 05 agosto 2024  |
| Categoría        | Renta variable discrecional (RVDIS) | Clase y serie                  | S   |
| Clave de pizarra | SCOT-57                             | Possible adquirientes          | Personas físicas empleados del grupo financiero scotiaban |
| Calificación     | N/A                                 | Monto mínimo de inversión (\$) | N/A   |

**Importante:** El valor de un fondo de inversión, cualquiera que sea su política de inversión, está sujeta a la fluctuación de los mercados, por lo que el inversionista puede obtener ganancias o pérdidas.

**Objetivo de inversión**

Los Fondos Ciclos de Vida, son una familia de Fondos balanceados que buscan una adecuada gestión entre diferentes clases de activos (deuda, valores de deuda respaldados por activos, renta variable, cuya ponderación dependerá del horizonte de cada portafolio), siendo su característica principal que la estructura del portafolio se irá ajustando con el tiempo, volviéndose cada vez más conservadora en cada rebalanceo establecido. Los Fondos Ciclos de Vida, están diseñados para ofrecer una estrategia de inversión a largo plazo, buscando otorgar rendimientos mediante la combinación de instrumentos de renta variable e instrumentos de deuda, acordes a las políticas de inversión y el grado de riesgo de cada uno de los Fondos. Asimismo, el Fondo puede invertir en instrumentos derivados, sobre los subyacentes acordes con su régimen de inversión, conforme a las disposiciones de carácter general expedidas por la CNBV y el Banco de México. El horizonte de inversión de los Fondos es de largo plazo y la permanencia mínima recomendada es de 7 años.

**Información relevante**

El Fondo está orientado a inversionistas pequeños, medianos y grandes, considerando el monto mínimo de inversión requerido y su nivel de complejidad o sofisticación, el Fondo está dirigido a inversionistas que buscan inversiones de riesgo alto, considerando su horizonte de inversión y estrategia. La parte del Fondo que esté invertida en valores de Deuda, el riesgo principal estará determinado por la volatilidad de las tasas de interés; adicional al riesgo de mercado, cuando se invierta en valores extranjeros tanto Deuda como Renta Variable. La parte del Fondo que esté invertida en valores de Renta Variable, tendrá como principal riesgo a los movimientos en los precios de mercado de las acciones, el riesgo cambiario puede afectar de manera directa el precio del Fondo. El horizonte de inversión del Fondo es de largo plazo y se recomienda para inversionistas con amplios conocimientos financieros. Los Fondos de Inversión no cuentan con asamblea de accionistas, consejo de administración o comisario: Las funciones de la asamblea de accionistas, así como las actividades del consejo de administración están encomendadas a Scotia Fondos, S.A. de C.V. Sociedad Operadora de Fondos de Inversión, Grupo Financiero Scotiabank Inverlat. La vigilancia del Fondo de Inversión está asignada al contralor normativo de dicha sociedad operadora.

**Valor en riesgo (VaR):**

Valor en Riesgo (VaR) de la cartera de inversión respecto de sus activos netos: 2.10% con una probabilidad de 95%. La pérdida que en un escenario pesimista (5 en 100) que puede enfrentar el Fondo en un lapso de un día, es de \$21.00 pesos por cada \$1,000 pesos invertidos.

Nota: Este dato es solo una estimación, las expectativas de pérdida podrían ser mayores, incluso por el monto total de la inversión realizada. La definición de valor en riesgo es válida únicamente en condiciones normales de mercado.

**Rendimiento y desempeño histórico**Clase y Serie accionaria: **S**Índice(s) de Referencia: **Mencionado en el inciso d)****Tabla de Rendimientos**

|                         | Último mes | Últimos 3 mes | Últimos 12 mes | Año 2023 | Año 2022 | Año 2021 |
|-------------------------|------------|---------------|----------------|----------|----------|----------|
| Rendimiento bruto       | N/A        | N/A           | N/A            | N/A      | N/A      | N/A      |
| Rendimiento neto        | N/A        | N/A           | N/A            | N/A      | N/A      | N/A      |
| TLR (cetes 28) *        | N/A        | N/A           | N/A            | N/A      | N/A      | N/A      |
| Índice de referencia ** | N/A        | N/A           | N/A            | N/A      | N/A      | N/A      |

El rendimiento neto es después de comisiones y el que obtuvo el inversionista en el período.

El desempeño del fondo en el pasado, no es indicativo del desempeño que tendrá en el futuro.

La Tasa Libre de Riesgo es una tasa que no incluye descuentos por comisiones o cualquier otro gasto.

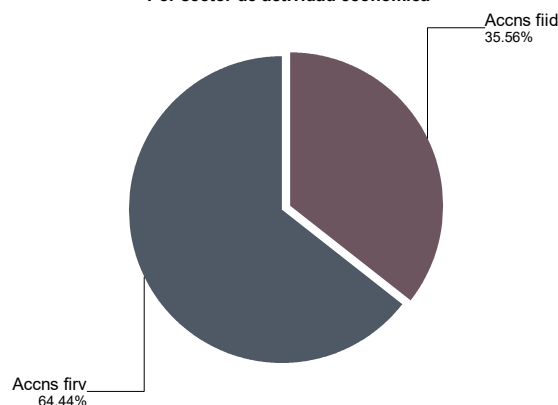
**Régimen y política de inversión**

- Estrategia de Administración: Activa.
- Montos Máximos y Mínimos de los Activos más importantes:
  - Valores de Renta variable: Mín: 1.00 Máx: 100.00%
  - Valores de Deuda: Mín: 0.00 Máx: 99.00%
  - Depósitos bancarios de dinero a la vista: 0.00% Máx: 99.00%
  - Exchange Traded Funds (ETF's) listados en el SIC y otros mercados o bolsas de valores: Mín: 0.00% Máx: 100.00%
  - Acciones de fondos de inversión en instrumentos de Deuda: Mín: 0.00% Máx: 99.00%
  - Valores de fácil realización y/o valores con plazo de vencimiento menor a 3 meses: Mín: 20.00% Máx: 100.00%
- Política de Inversión: Los Fondos realizarán las inversiones en los mercados de Renta Variable y Deuda, nacional y extranjera.
- Índice de Referencia: 2.20% US AGG, 17.20% MBONOS, 12.90% UDIS, 6.50% FONDEO, 4.30% CETES, 22.20% S&P, 11.40% DEVELOPED, 6.80% EM, 10.80% BMV y 5.70% FR.
- Inversión en acciones de sociedades de inversión del mismo consorcio empresarial: Hasta el 99% de su Activo neto.
- Operaciones de préstamo de Valores, de Instrumentos financieros derivados, certificados bursátiles fiduciarios inmobiliarios (FIBRAS) o valores respaldados por activos: Sí. El Fondo no celebrará operaciones con valores estructurados.

**Composición de la cartera de inversión**

Principales inversiones al mes de diciembre 2024

|              | Nombre     | Serie | Tipo        | Monto              | %           |
|--------------|------------|-------|-------------|--------------------|-------------|
| 1            | 52_SCOTGLO | C1E   | FONDO. INV. | 162,330,019        | 42.71%      |
| 2            | 51_SCOTIAG | C1E   | FONDO INV.  | 49,671,890         | 13.07%      |
| 3            | 52_SCOT-RV | C1E   | FONDO. INV. | 46,246,033         | 12.17%      |
| 4            | 51_SCOTUDI | C1E   | FONDO INV.  | 28,742,289         | 7.56%       |
| 5            | 51_SCOTIMB | C1E   | FONDO INV.  | 26,706,475         | 7.03%       |
| 6            | 52_SCOT-FR | C1E   | FONDO. INV. | 21,980,844         | 5.78%       |
| 7            | 51_SCOTLPG | C1E   | FONDO INV.  | 11,671,024         | 3.07%       |
| 8            | 51_SCOTILP | C1E   | FONDO INV.  | 10,312,811         | 2.71%       |
| 9            | 52_SCOT-LB | C1E   | FONDO. INV. | 9,601,434          | 2.53%       |
| 10           | 52_SCOTDL+ | C1E   | FONDO. INV. | 4,792,910          | 1.26%       |
| <b>TOTAL</b> |            |       |             | <b>380,097,222</b> | <b>100%</b> |

**Por sector de actividad económica**

## Comisiones y remuneraciones por la prestación de servicios

### i) Comisiones pagadas directamente por el cliente

| Concepto                                   | Serie S    |            | Serie más representativa (E) |            |
|--|------------|------------|------------------------------|------------|
|  | %          | \$         | %                            | \$         |
| Incumplimiento plazo mínimo de permanencia | N/A        | N/A        | N/A                          | N/A        |
| Incumplimiento saldo mínimo de inversión   | N/A        | N/A        | N/A                          | N/A        |
| Compra de acciones                         | N/A        | N/A        | N/A                          | N/A        |
| Venta de acciones                          | N/A        | N/A        | N/A                          | N/A        |
| Servicios por asesoría                     | N/A        | N/A        | N/A                          | N/A        |
| Servicio administración de acciones        | N/A        | N/A        | N/A                          | N/A        |
| Otras                                      | N/A        | N/A        | N/A                          | N/A        |
| <b>Total</b>                               | <b>N/A</b> | <b>N/A</b> | <b>N/A</b>                   | <b>N/A</b> |

\*El Fondo ni alguno de los integrantes de Grupo Financiero Scotiabank Inverlat que actúe como distribuidor cobran ninguna de estas comisiones; sin embargo, cada distribuidor podrá cobrar estas comisiones de conformidad con lo establecido en los contratos respectivos, por lo que se sugiere consultar a su distribuidor.

### ii) Comisiones pagadas por el fondo de inversión

| Concepto                                    | Serie S     |             | Serie más representativa (E) |              |
|---|-------------|-------------|------------------------------|--------------|
|   | %           | \$          | %                            | \$           |
| Administración de activos                   | 0.50        | 5.00        | 1.00                         | 10.00        |
| Administración activos sobre desempeño      | 0.00        | 0.00        | 0.00                         | 0.00         |
| Distribución de acciones                    | 0.00        | 0.00        | 0.00                         | 0.00         |
| Valuación de acciones                       | 0.00        | 0.00        | 0.00                         | 0.00         |
| Depósito de acciones del fondo de inversión | 0.00        | 0.00        | 0.00                         | 0.00         |
| Depósito de valores                         | 0.00        | 0.00        | 0.00                         | 0.00         |
| Contabilidad                                | 0.00        | 0.00        | 0.00                         | 0.00         |
| Otras                                       | 0.00        | 0.00        | 0.00                         | 0.00         |
| <b>Total</b>                                | <b>0.50</b> | <b>5.00</b> | <b>1.00</b>                  | <b>10.00</b> |

Nota: Los % y \$ de las comisiones se presentan anualizados, considerando una inversión de \$1,000 pesos.

## Políticas para la compra - venta de acciones

|                              |   |
|------------------------------|---|
| Plazo mínimo de permanencia: | No tiene, el inversionista deberá considerar la fecha de ejecución de la venta de acciones del Fondo. |
| Recepción de órdenes:        | Cualquier día hábil dentro del horario aplicable.   |
| Ejecución de operaciones:    | Compra y Venta: Día de la solicitud.  |
| Liquidación de operaciones:  | Compra y Venta: 48 hrs. hábiles después de la ejecución.  |

|                      |   |
|----------------------|---|
| Liquidez:            | Diaria.   |
| Horario:             | 00:01 hrs a 13:00 hrs.                                  |
| Límites de recompra: | 100% cuando no exceda el 20% del activo neto del Fondo. |
| Diferencial *:       | Máximo 2.780%.  |

\* El Fondo de inversión ante condiciones desordenadas de mercado u operaciones inusuales, podrá aplicar a las operaciones compra-venta de sus acciones, un diferencial sobre el precio actualizado de valuación de dichas acciones, que haya determinado previamente, y conservarlo a favor de los inversionistas que permanecen en el fondo.

## Prestadores de servicios

|  |   |
|--|---|
| Operadora:   | Scotia Fondos, S.A. de C.V. Sociedad Operadora de fondos de Inversión, Grupo Financiero Scotiabank Inverlat.  |
| Distribuidora:                                     | Scotiabank Inverlat, S.A., Institución de Banca Múltiple, Grupo Financiero Scotiabank Inverlat; Scotia Inverlat Casa de Bolsa, S.A. de C.V., Grupo Financiero Scotiabank Inverlat; Actinver Casa de Bolsa, S.A. de C.V. Grupo Financiero Actinver; Banco Regional, S.A. Institución de Banca Múltiple, Banregio Grupo Financiero; CI Casa de Bolsa S.A. de C.V.; CitiBanamex Casa de Bolsa, S.A. de C.V. Casa de Bolsa Integrante del Grupo Financiero CitiBanamex; Compass Investments de México, S.A. de C.V. Sociedad Operadora de Fondos de Inversión; Casa de Bolsa Finamex, S.A.B. de C.V.; Fondika S.A. de C.V. Distribuidora de Acciones de Fondos de Inversión; Intercam Fondos S.A. de C.V. Sociedad Operadora de Fondos de Inversión, Intercam Grupo Financiero; Kuspit Casa de Bolsa, S.A. de C.V.; Mas Fondos S.A de C.V. Sociedad Operadora de Fondos de Inversión; Banca Mifel S.A. Institución de Banca Múltiple, Grupo Financiero Mifel; Skandia Operadora de Fondos, S.A. de C.V. Sociedad Operadora de Fondos de Inversión; O'Rourke & Asociados, S.A. de C.V. Sociedad Distribuidora de Acciones de Fondos de Inversión; Casa de Bolsa Ve por Más, S.A. de C.V. Grupo Financiero Ve por Más; Masari Casa de Bolsa Sociedad Anónima; Grupo Bursátil Mexicano Sociedad Anónima de Capital Variable, Casa de Bolsa; Vector Casa de Bolsa, S.A. de C.V.; Casa de Bolsa Base, S.A. de C.V. Grupo Financiero Base; Punto Casa de Bolsa, S.A. de C.V.; Operadora Actinver, S.A. de C.V., Sociedad Operadora de Fondos de Inversión, Grupo Financiero Actinver. |
| Valuadora:<br>Institución Calificadora de Valores: | GAF Operadora, S.A. de C.V., Sociedad Operadora Limitada de Fondos de Inversión. N.A.   |

## Centro de atención a inversionistas

|                    |  |
|--------------------|--|
| Contacto:          | fdiversión@scotiabank.com.mx; Boulevard Manuel Ávila Camacho 1, Colonia Lomas de Chapultepec, Alcaldía Miguel Hidalgo, C.P. 11009, Ciudad de México. |
| Número telefónico: | 55 5123 0990.  |
| Horario :          | lunes a viernes de 8:30 a 16:00 hrs.   |

## Página(s) electrónica(s)

|                |  |
|----------------|--|
| Operadora      | <a href="http://www.scotiabank.com.mx">www.scotiabank.com.mx</a> |
| Distribuidoras | <a href="http://www.scotiabank.com.mx">www.scotiabank.com.mx</a> |

## Información sobre comisiones y remuneraciones

Las comisiones por compra y venta de acciones pueden disminuir el monto total de su inversión. Esto implica que usted recibiría un monto menor después de una operación. Lo anterior, junto con las comisiones pagadas por el Fondo de Inversión, representa una reducción del rendimiento total que recibirá por su inversión en el Fondo de Inversión.

Algunos prestadores de servicios pueden establecer acuerdos con el Fondo de Inversión y ofrecerle descuentos por sus servicios. Para conocer de su existencia y el posible beneficio para usted, pregunte con su distribuidor.

El prospecto de información contiene un mayor detalle de los conflictos de interés a los que pudiera estar sujeto cualquier prestador de servicios del Fondo de Inversión.

## Advertencias

Las inversiones realizadas en el Fondo de Inversión no se encuentran protegidas ni garantizadas por el Gobierno Federal ni las entidades de la administración pública paraestatal.

"La autorización de los prospectos de información al público inversionista no implica certificación sobre la bondad de las acciones que emitan o sobre la solvencia, liquidez, calidad crediticia o desempeño futuro de los fondos, ni de los Activos Objeto de Inversión que conforman su cartera".

Ningún intermediario financiero, apoderado para celebrar operaciones con el público, o cualquier otra persona, está autorizado para proporcionar información o hacer declaración alguna adicional al contenido del documento con información clave para la inversión, por lo que deberán entenderse como no autorizadas por el Fondo de Inversión.

En caso de requerir mayor detalle relativo al Fondo de Inversión, se debe consultar el prospecto de información, el cual está disponible en el sitio de la página electrónica de nuestra operadora y/o distribuidora(s), de sus acciones.

El presente documento y el prospecto de información son los únicos documentos de venta que reconoce el Fondo de Inversión como válidos.