

Scotia Deuda Corporativa Global Peso Hedged Serie C1E

Documento con información clave para la inversión

Scotia Deuda Corporativa Global Peso Hedged, S.A. de C.V. Fondo de Inversión en Instrumentos de Deuda

Administrado por Scotia Fondos, S.A. DE C.V., Sociedad Operadora de Fondos de Inversión, Grupo Financiero Scotiabank Inverlat

| | | | |
|------------------|--|--------------------------------|---------------------|
| Tipo | Instrumento de deuda | Fecha de autorización | 05 agosto 2024 |
| Categoría | Instrumento de deuda largo plazo (IDLPL) | Clase y serie | C1E |
| Clave de pizarra | SCOTDGH | Posibles adquirentes | Fondos de inversión |
| Calificación | Af/S7(mex) | Monto mínimo de inversión (\$) | N/A |

Importante: El valor de un fondo de inversión, cualquiera que sea su política de inversión, está sujeta a la fluctuación de los mercados, por lo que el inversionista puede obtener ganancias o pérdidas.

Objetivo de inversión

El Fondo tendrá una estrategia de administración pasiva, ya que invertirá principalmente en el fondo subyacente (PIMCO GIS Diversified Income Fund). El fondo subyacente proporciona un acceso al mercado de crédito mundial invirtiendo fundamentalmente en una cartera diversificada de valores de renta fija corporativos y de mercados emergentes con diferentes vencimientos. El Fondo invertirá principalmente en el Fondo Subyacente PIMCO GIS Diversified Income Fund en la serie MXN, constituido conforme a la legislación de Irlanda, autorizado por el Banco Central de Irlanda bajo el formato UCITS, apegado a la Regulación UCITS e inscrita en dicho país con el número de registro 276928 y operado por Pacific Investment Management Company. El Fondo Subyacente es de renta fija y la serie MXN está valuada en pesos mexicanos ("MXN") y de forma complementaria valores de deuda (gubernamentales, bancarios y corporativos colocados por medio de oferta pública) y en fondos de inversión en instrumentos de deuda, nacionales o extranjeros denominados en moneda nacional o extranjera, valores a cargo del gobierno federal mexicano, entidades federativas y municipales del país, empresas productivas del estado y/o paraestatales y banca de desarrollo en pesos, Dólares, Euros y/o UDI.

Información relevante

El Fondo no celebrará operaciones con instrumentos derivados a valor nacional, valores estructurados y valores respaldados por activos. El horizonte de inversión es largo plazo, la duración promedio de los activos objeto de inversión del portafolio será mayor a 3 años. El Fondo está orientado a pequeños, medianos y grandes inversionistas, dado que su horizonte de inversión es de largo plazo y su sofisticación es media, así como considerando los montos mínimos de inversión, por lo que su riesgo será catalogado como moderado a alto en función de su objetivo, estrategia y calificación. Los valores e instrumentos en los que los que el Fondo Subyacente puede invertir están expuestos a las fluctuaciones normales de mercado y a otros riesgos inherentes a dichas inversiones, el valor cambiará conforme lo hagan las valuaciones de las inversiones, siendo numerosos los factores que podrían afectar a estas. Los Fondos de Inversión no cuentan con asamblea de accionistas, consejo de administración o comisario: Las funciones de la asamblea de accionistas, así como las actividades del consejo de administración están encomendadas a Scotia Fondos, S.A. de C.V. Sociedad Operadora de fondos de Inversión, Grupo Financiero Scotiabank Inverlat. La vigilancia del Fondo de Inversión.

Valor en riesgo (VaR):

Valor en Riesgo (VaR) de la cartera de inversión respecto de sus activos netos: 3.00% con una probabilidad de 95%. La pérdida que en un escenario pesimista (5 en 100) que puede enfrentar el Fondo en un lapso de un día, es de \$30.00 pesos por cada \$1,000 pesos invertidos. Nota: Este dato es solo una estimación, las expectativas de pérdida podrían ser mayores, incluso por el monto total de la inversión realizada. La definición de valor en riesgo es válida únicamente en condiciones normales de mercado.

Rendimiento y desempeño histórico

Clase y Serie accionaria: **C1E**

Índice(s) de Referencia: **Mencionado en el inciso d)**

Tabla de Rendimientos

| | Último mes | Últimos 3 mes | Últimos 12 mes | Año 2023 | Año 2022 | Año 2021 |
|-------------------------|------------|---------------|----------------|----------|----------|----------|
| Rendimiento bruto | -8.15 % | 14.57 % | 20.99 % | 16.10 % | -10.23 % | N/A |
| Rendimiento neto | -8.21 % | 14.48 % | 20.87 % | 15.96 % | -10.39 % | N/A |
| TLR (cetes 28) * | 9.96 % | 10.55 % | 11.62 % | 11.67 % | 7.72 % | N/A |
| Índice de referencia ** | -13.80 % | 10.58 % | 22.07 % | 16.99 % | -10.85 % | N/A |

El rendimiento neto es después de comisiones y el que obtuvo el inversionista en el período.

El desempeño del fondo en el pasado, no es indicativo del desempeño que tendrá en el futuro.

La Tasa Libre de Riesgo es una tasa que no incluye descuentos por comisiones o cualquier otro gasto.

Régimen y política de inversión

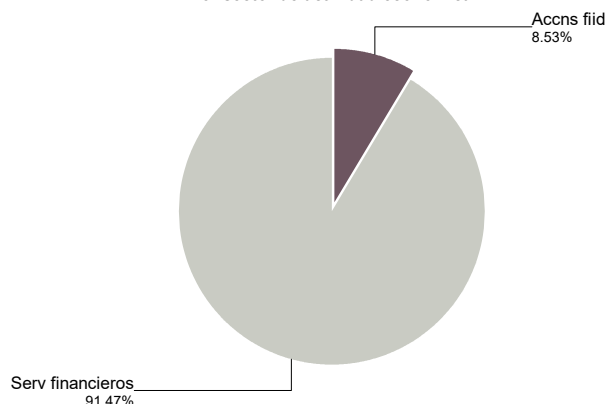
- Estrategia de Administración: Pasiva.
 - Montos Máximos y Mínimos de los Activos más importantes:
 - Fondo PIMCO GIS Diversified Income Fund: Mín: 90.00% Máx: 100.00%
 - Valores a cargo del Gobierno Federal Mexicano: Mín: 0.00% Máx: 10.00%
 - Valores de fácil realización: Mín: 10.00% Máx: 100.00%
 - Valores que se encuentre listadas en el SIC: Mín: 0.00% Máx: 10.00%
 - Valores emitidos por los bancos centrales de los países señalados en la fracción III del artículo 5 de la Circular Única: Mín: 0.00% Máx: 10.00%
 - Política de Inversión: invertirá principalmente en el Fondo Subyacente (fondo PIMCO GIS Diversified Income Fund – Serie MXN).
 - Índice de Referencia: PIMCO GIS Diversified Income Fund en la serie MXN.
 - Inversión en valores emitidos, aceptados o avalados por empresas del mismo consorcio empresarial: Hasta el 10% de su Activo neto.
 - Certificados bursátiles fiduciarios indizados de valores de deuda bajo la figura de ETFs: Si.
- El fondo se abstendrá de operaciones de préstamo de valores, de instrumentos financieros derivados, valores estructurados y de valores respaldados por activos.

Composición de la cartera de inversión

Principales inversiones al mes de octubre 2024

| | Nombre | Serie | Tipo | Monto | % |
|--------------|----------------|-------|------------|----------------------|-------------|
| 1 | 56SP_PIDIIMHID | | FONDO INV. | 1,102,453,703 | 91.47% |
| 2 | 51_SCOTIA1 | C1E | FONDO INV. | 102,809,783 | 8.53% |
| TOTAL | | | | 1,205,263,486 | 100% |

Por sector de actividad económica



Comisiones y remuneraciones por la prestación de servicios

Información sobre comisiones y remuneraciones

i) Comisiones pagadas directamente por el cliente

| Concepto | Serie C1E | | Serie más representativa (CU2) | |
|--|------------|------------|--------------------------------|------------|
| | % | \$ | % | \$ |
| Incumplimiento plazo mínimo de permanencia | N/A | N/A | N/A | N/A |
| Incumplimiento saldo mínimo de inversión | N/A | N/A | N/A | N/A |
| Compra de acciones | N/A | N/A | N/A | N/A |
| Venta de acciones | N/A | N/A | N/A | N/A |
| Servicios por asesoría | N/A | N/A | N/A | N/A |
| Servicio administración de acciones | N/A | N/A | N/A | N/A |
| Otras | N/A | N/A | N/A | N/A |
| Total | N/A | N/A | N/A | N/A |

Las comisiones por compra y venta de acciones pueden disminuir el monto total de su inversión. Esto implica que usted recibiría un monto menor después de una operación. Lo anterior, junto con las comisiones pagadas por el Fondo de Inversión, representa una reducción del rendimiento total que recibirá por su inversión en el Fondo de Inversión.

Algunos prestadores de servicios pueden establecer acuerdos con el Fondo de Inversión y ofrecerle descuentos por sus servicios. Para conocer de su existencia y el posible beneficio para usted, pregunte con su distribuidor.

*El Fondo ni alguno de los integrantes de Grupo Financiero Scotiabank Inverlat que actúe como distribuidor cobran ninguna de estas comisiones; sin embargo, cada distribuidor podrá cobrar estas comisiones de conformidad con lo establecido en los contratos respectivos, por lo que se sugiere consultar a su distribuidor.

ii) Comisiones pagadas por el fondo de inversión

| Concepto | Serie C1E | | Serie más representativa (CU2) | |
|---|-------------|--------------|--------------------------------|--------------|
| | % | \$ | % | \$ |
| Administración de activos | 0.00 | 0.00 | 1.41 | 14.10 |
| Administración activos sobre desempeño | 0.00 | 0.00 | 0.00 | 0.00 |
| Distribución de acciones | 0.00 | 0.00 | 0.00 | 0.00 |
| Valuación de acciones | 0.33 | 3.30 | 0.01 | 0.10 |
| Depósito de acciones del fondo de inversión | 0.00 | 0.00 | 0.00 | 0.00 |
| Depósito de valores | 0.00 | 0.00 | 0.00 | 0.00 |
| Contabilidad | 0.00 | 0.00 | 0.00 | 0.00 |
| Otras | 3.07 | 30.70 | 0.06 | 0.60 |
| Total | 3.40 | 34.00 | 1.48 | 14.80 |

El prospecto de información contiene un mayor detalle de los conflictos de interés a los que pudiera estar sujeto cualquier prestador de servicios del Fondo de Inversión.

Nota: Los % y \$ de las comisiones se presentan anualizados, considerando una inversión de \$1,000 pesos.

Políticas para la compra - venta de acciones

| | |
|------------------------------|--|
| Plazo mínimo de permanencia: | No tiene, sin embargo los inversionistas deberán considerar la fecha de ejecución de la venta. |
| Recepción de órdenes: | Cualquier día hábil dentro del horario aplicable. |
| Ejecución de operaciones: | Compra y Venta: Las órdenes de compra y venta se ejecutan 24 horas después de la fecha de solicitud. |
| Liquidación de operaciones: | Compra y Venta: Liquidación 24 horas después del día de la ejecución. |

| | |
|----------------------|---|
| Liquidez: | Diaria. |
| Horario: | De 00:01 a 9:30 hrs. |
| Límites de recompra: | 100% cuando no exceda el 10% del activo neto del Fondo. |
| Diferencial *: | Máximo 2.600%. |

* El Fondo de inversión ante condiciones desordenadas de mercado u operaciones inusuales, podrá aplicar a las operaciones compra-venta de sus acciones, un diferencial sobre el precio actualizado de valuación de dichas acciones, que haya determinado previamente, y conservarlo a favor de los inversionistas que permanecen en el fondo.

Prestadores de servicios

| | |
|--------------------------------------|--|
| Operadora: | Scotia Fondos, S.A. de C.V. Sociedad Operadora de Sociedades de Inversión, Grupo Financiero Scotiabank Inverlat. |
| Distribuidora: | Scotiabank Inverlat, S.A., Institución de Banca Múltiple, Grupo Financiero Scotiabank Inverlat; Scotia Inverlat Casa de Bolsa, S.A. de C.V., Grupo Financiero Scotiabank Inverlat; Actinver Casa de Bolsa, S.A. de C.V. Grupo Financiero Actinver; Banco Regional, S.A. Institución de Banca Múltiple, Banregio Grupo Financiero; CI Casa de Bolsa S.A. de C.V.; CitiBanamex Casa de Bolsa, S.A. de C.V. Casa de Bolsa Integrante del Grupo Financiero CitiBanamex; Compass Investments de México, S.A. de C.V. Sociedad Operadora de Fondos de Inversión; Casa de Bolsa Finamex, S.A.B. de C.V.; Fondika S.A. de C.V. Distribuidora de Acciones de Fondos de Inversión; Intercam Fondos S.A. de C.V. Sociedad Operadora de Fondos de Inversión, Intercam Grupo Financiero; Kuspit Casa de Bolsa, S.A. de C.V.; Mas Fondos S.A de C.V. Sociedad Operadora de Fondos de Inversión; Banca Mifel S.A. Institución de Banca Múltiple, Grupo Financiero Mifel; Skandia Operadora de Fondos, S.A. de C.V. Sociedad Operadora de Fondos de Inversión; O'Rourke & Asociados, S.A. de C.V. Sociedad Distribuidora de Acciones de Fondos de Inversión; Casa de Bolsa Ve por Más, S.A. de C.V. Grupo Financiero Ve por Más; Masari Casa de Bolsa Sociedad Anónima; Grupo Bursátil Mexicano Sociedad Anónima de Capital Variable, Casa de Bolsa. |
| Valuadora: | GAF Operadora, S.A. de C.V., Sociedad Operadora Limitada de Fondos de Inversión. |
| Institución Calificadora de Valores: | Fitch México, S.A. de C.V. |

Advertencias

Las inversiones realizadas en el Fondo de Inversión no se encuentran protegidas ni garantizadas por el Gobierno Federal ni las entidades de la administración pública paraestatal.

"La autorización de los prospectos de información al público inversionista no implica certificación sobre la bondad de las acciones que emitan o sobre la solvencia, liquidez, calidad crediticia o desempeño futuro de los fondos, ni de los Activos Objeto de Inversión que conforman su cartera".

Ningún intermediario financiero, apoderado para celebrar operaciones con el público, o cualquier otra persona, está autorizado para proporcionar información o hacer declaración alguna adicional al contenido del documento con información clave para la inversión, por lo que deberán entenderse como no autorizadas por el Fondo de Inversión.

En caso de requerir mayor detalle relativo al Fondo de Inversión, se debe consultar el prospecto de información, el cual está disponible en el sitio de la página electrónica de nuestra operadora y/o distribuidora(s), de sus acciones.

El presente documento y el prospecto de información son los únicos documentos de venta que reconoce el Fondo de Inversión como válidos.

Centro de atención a inversionistas

| | |
|--------------------|--|
| Contacto: | fdiversion@scotiabank.com.mx; Blvd. Manuel Ávila Camacho No. 1, Col. Lomas de Chapultepec, CDMX, C.P. 11009. |
| Número telefónico: | 55 5123 0990. |
| Horario : | lunes a viernes de 8:30 a 16:00hrs. |

Página(s) electrónica(s)

| | |
|----------------|--|
| Operadora | www.scotiabank.com.mx |
| Distribuidoras | www.scotiabank.com.mx |

Scotia Deuda Corporativa Global Peso Hedged Serie CU1

Documento con información clave para la inversión

Scotia Deuda Corporativa Global Peso Hedged, S.A. de C.V. Fondo de Inversión en Instrumentos de Deuda

Administrado por Scotia Fondos, S.A. DE C.V., Sociedad Operadora de Fondos de Inversión, Grupo Financiero Scotiabank Inverlat

| | | | |
|------------------|--|--------------------------------|-----------------------------------|
| Tipo | Instrumento de deuda | Fecha de autorización | 05 agosto 2024 |
| Categoría | Instrumento de deuda largo plazo (IDLPL) | Clase y serie | CU1 |
| Clave de pizarra | SCOTDGH | Posibles adquirentes | Personas físicas |
| Calificación | Af/S7(mex) | Monto mínimo de inversión (\$) | Desde \$0.00 hasta \$7,999,999.99 |

Importante: El valor de un fondo de inversión, cualquiera que sea su política de inversión, está sujeta a la fluctuación de los mercados, por lo que el inversionista puede obtener ganancias o pérdidas.

Objetivo de inversión

El Fondo tendrá una estrategia de administración pasiva, ya que invertirá principalmente en el fondo subyacente (PIMCO GIS Diversified Income Fund). El fondo subyacente proporciona un acceso al mercado de crédito mundial invirtiendo fundamentalmente en una cartera diversificada de valores de renta fija corporativos y de mercados emergentes con diferentes vencimientos. El Fondo invertirá principalmente en el Fondo Subyacente PIMCO GIS Diversified Income Fund en la serie MXN, constituido conforme a la legislación de Irlanda, autorizado por el Banco Central de Irlanda bajo el formato UCITS, apegado a la Regulación UCITS e inscrita en dicho país con el número de registro 276928 y operado por Pacific Investment Management Company. El Fondo Subyacente es de renta fija y la serie MXN está valuada en pesos mexicanos ("MXN") y de forma complementaria valores de deuda (gubernamentales, bancarios y corporativos colocados por medio de oferta pública) y en fondos de inversión en instrumentos de deuda, nacionales o extranjeros denominados en moneda nacional o extranjera, valores a cargo del gobierno federal mexicano, entidades federativas y municipales del país, empresas productivas del estado y/o paraestatales y banca de desarrollo en pesos, Dólares, Euros y/o UDI.

Información relevante

El Fondo no celebrará operaciones con instrumentos derivados a valor nacional, valores estructurados y valores respaldados por activos. El horizonte de inversión es largo plazo, la duración promedio de los activos objeto de inversión del portafolio será mayor a 3 años. El Fondo está orientado a pequeños, medianos y grandes inversionistas, dado que su horizonte de inversión es de largo plazo y su sofisticación es media, así como considerando los montos mínimos de inversión, por lo que su riesgo será catalogado como moderado a alto en función de su objetivo, estrategia y calificación. Los valores e instrumentos en los que los que el Fondo Subyacente puede invertir están expuestos a las fluctuaciones normales de mercado y a otros riesgos inherentes a dichas inversiones, el valor cambiará conforme lo hagan las valuaciones de las inversiones, siendo numerosos los factores que podrían afectar a estas. Los Fondos de Inversión no cuentan con asamblea de accionistas, consejo de administración o comisario: Las funciones de la asamblea de accionistas, así como las actividades del consejo de administración están encomendadas a Scotia Fondos, S.A. de C.V. Sociedad Operadora de fondos de Inversión, Grupo Financiero Scotiabank Inverlat. La vigilancia del Fondo de Inversión.

Valor en riesgo (VaR):

Valor en Riesgo (VaR) de la cartera de inversión respecto de sus activos netos: 3.00% con una probabilidad de 95%. La pérdida que en un escenario pesimista (5 en 100) que puede enfrentar el Fondo en un lapso de un día, es de \$30.00 pesos por cada \$1,000 pesos invertidos. Nota: Este dato es solo una estimación, las expectativas de pérdida podrían ser mayores, incluso por el monto total de la inversión realizada. La definición de valor en riesgo es válida únicamente en condiciones normales de mercado.

Rendimiento y desempeño histórico

Clase y Serie accionaria: **CU1**

Índice(s) de Referencia: **Mencionado en el inciso d)**

Tabla de Rendimientos

| | Último mes | Últimos 3 mes | Últimos 12 mes | Año 2023 | Año 2022 | Año 2021 |
|-------------------------|------------|---------------|----------------|----------|----------|----------|
| Rendimiento bruto | -8.15 % | 14.57 % | 20.99 % | 16.10 % | -10.39 % | N/A |
| Rendimiento neto | -10.32 % | 11.76 % | 18.05 % | 13.56 % | -12.20 % | N/A |
| TLR (cetes 28) * | 9.96 % | 10.55 % | 11.62 % | 11.67 % | 7.72 % | N/A |
| Índice de referencia ** | -13.80 % | 10.58 % | 22.07 % | 16.99 % | -10.85 % | N/A |

El rendimiento neto es después de comisiones y el que obtuvo el inversionista en el período.

El desempeño del fondo en el pasado, no es indicativo del desempeño que tendrá en el futuro.

La Tasa Libre de Riesgo es una tasa que no incluye descuentos por comisiones o cualquier otro gasto.

Régimen y política de inversión

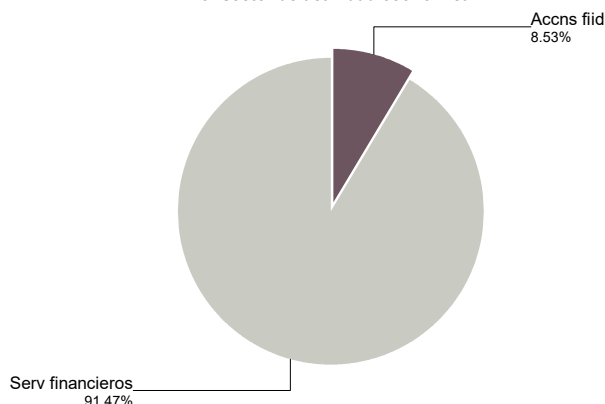
- Estrategia de Administración: Pasiva.
 - Montos Máximos y Mínimos de los Activos más importantes:
 - Fondo PIMCO GIS Diversified Income Fund: Mín: 90.00% Máx: 100.00%
 - Valores a cargo del Gobierno Federal Mexicano: Mín: 0.00% Máx: 10.00%
 - Valores de fácil realización: Mín: 10.00% Máx: 100.00%
 - Valores que se encuentre listadas en el SIC: Mín: 0.00% Máx: 10.00%
 - Valores emitidos por los bancos centrales de los países señalados en la fracción III del artículo 5 de la Circular Única: Mín: 0.00% Máx: 10.00%
 - Política de Inversión: invertirá principalmente en el Fondo Subyacente (fondo PIMCO GIS Diversified Income Fund – Serie MXN).
 - Índice de Referencia: PIMCO GIS Diversified Income Fund en la serie MXN.
 - Inversión en valores emitidos, aceptados o avalados por empresas del mismo consorcio empresarial: Hasta el 10% de su Activo neto.
 - Certificados bursátiles fiduciarios indizados de valores de deuda bajo la figura de ETFs: Si.
- El fondo se abstendrá de operaciones de préstamo de valores, de instrumentos financieros derivados, valores estructurados y de valores respaldados por activos.

Composición de la cartera de inversión

Principales inversiones al mes de octubre 2024

| | Nombre | Serie | Tipo | Monto | % |
|--------------|----------------|-------|------------|----------------------|-------------|
| 1 | 56SP_PIDIIMHID | | FONDO INV. | 1,102,453,703 | 91.47% |
| 2 | 51_SCOTIA1 | C1E | FONDO INV. | 102,809,783 | 8.53% |
| TOTAL | | | | 1,205,263,486 | 100% |

Por sector de actividad económica



Comisiones y remuneraciones por la prestación de servicios

Información sobre comisiones y remuneraciones

i) Comisiones pagadas directamente por el cliente

| Concepto | Serie CU1 | | Serie más representativa (CU2) | |
|--|------------|------------|--------------------------------|------------|
| | % | \$ | % | \$ |
| Incumplimiento plazo mínimo de permanencia | N/A | N/A | N/A | N/A |
| Incumplimiento saldo mínimo de inversión | N/A | N/A | N/A | N/A |
| Compra de acciones | N/A | N/A | N/A | N/A |
| Venta de acciones | N/A | N/A | N/A | N/A |
| Servicios por asesoría | N/A | N/A | N/A | N/A |
| Servicio administración de acciones | N/A | N/A | N/A | N/A |
| Otras | N/A | N/A | N/A | N/A |
| Total | N/A | N/A | N/A | N/A |

Las comisiones por compra y venta de acciones pueden disminuir el monto total de su inversión. Esto implica que usted recibiría un monto menor después de una operación. Lo anterior, junto con las comisiones pagadas por el Fondo de Inversión, representa una reducción del rendimiento total que recibirá por su inversión en el Fondo de Inversión.

Algunos prestadores de servicios pueden establecer acuerdos con el Fondo de Inversión y ofrecerle descuentos por sus servicios. Para conocer de su existencia y el posible beneficio para usted, pregunte con su distribuidor.

*El Fondo ni alguno de los integrantes de Grupo Financiero Scotiabank Inverlat que actúe como distribuidor cobran ninguna de estas comisiones; sin embargo, cada distribuidor podrá cobrar estas comisiones de conformidad con lo establecido en los contratos respectivos, por lo que se sugiere consultar a su distribuidor.

ii) Comisiones pagadas por el fondo de inversión

| Concepto | Serie CU1 | | Serie más representativa (CU2) | |
|---|-------------|--------------|--------------------------------|--------------|
| | % | \$ | % | \$ |
| Administración de activos | 1.70 | 17.00 | 1.41 | 14.10 |
| Administración activos sobre desempeño | 0.00 | 0.00 | 0.00 | 0.00 |
| Distribución de acciones | 0.00 | 0.00 | 0.00 | 0.00 |
| Valuación de acciones | 0.01 | 0.10 | 0.01 | 0.10 |
| Depósito de acciones del fondo de inversión | 0.00 | 0.00 | 0.00 | 0.00 |
| Depósito de valores | 0.00 | 0.00 | 0.00 | 0.00 |
| Contabilidad | 0.00 | 0.00 | 0.00 | 0.00 |
| Otras | 0.08 | 0.80 | 0.06 | 0.60 |
| Total | 1.79 | 17.90 | 1.48 | 14.80 |

El prospecto de información contiene un mayor detalle de los conflictos de interés a los que pudiera estar sujeto cualquier prestador de servicios del Fondo de Inversión.

Nota: Los % y \$ de las comisiones se presentan anualizados, considerando una inversión de \$1,000 pesos.

Políticas para la compra - venta de acciones

| | |
|------------------------------|--|
| Plazo mínimo de permanencia: | No tiene, sin embargo los inversionistas deberán considerar la fecha de ejecución de la venta. |
| Recepción de órdenes: | Cualquier día hábil dentro del horario aplicable. |
| Ejecución de operaciones: | Compra y Venta: Las órdenes de compra y venta se ejecutan 24 horas después de la fecha de solicitud. |
| Liquidación de operaciones: | Compra y Venta: Liquidación 24 horas después del día de la ejecución. |

| | |
|----------------------|---|
| Liquidez: | Diaria. |
| Horario: | De 00:01 a 9:30 hrs. |
| Límites de recompra: | 100% cuando no exceda el 10% del activo neto del Fondo. |
| Diferencial *: | Máximo 2.600%. |

* El Fondo de inversión ante condiciones desordenadas de mercado u operaciones inusuales, podrá aplicar a las operaciones compra-venta de sus acciones, un diferencial sobre el precio actualizado de valuación de dichas acciones, que haya determinado previamente, y conservarlo a favor de los inversionistas que permanecen en el fondo.

Prestadores de servicios

| | |
|--------------------------------------|--|
| Operadora: | Scotia Fondos, S.A. de C.V. Sociedad Operadora de Sociedades de Inversión, Grupo Financiero Scotiabank Inverlat. |
| Distribuidora: | Scotiabank Inverlat, S.A., Institución de Banca Múltiple, Grupo Financiero Scotiabank Inverlat; Scotia Inverlat Casa de Bolsa, S.A. de C.V., Grupo Financiero Scotiabank Inverlat; Actinver Casa de Bolsa, S.A. de C.V. Grupo Financiero Actinver; Banco Regional, S.A. Institución de Banca Múltiple, Banregio Grupo Financiero; CI Casa de Bolsa S.A. de C.V.; CitiBanamex Casa de Bolsa, S.A. de C.V. Casa de Bolsa Integrante del Grupo Financiero CitiBanamex; Compass Investments de México, S.A. de C.V. Sociedad Operadora de Fondos de Inversión; Casa de Bolsa Finamex, S.A.B. de C.V.; Fondika S.A. de C.V. Distribuidora de Acciones de Fondos de Inversión; Intercam Fondos S.A. de C.V. Sociedad Operadora de Fondos de Inversión, Intercam Grupo Financiero; Kuspit Casa de Bolsa, S.A. de C.V.; Mas Fondos S.A de C.V. Sociedad Operadora de Fondos de Inversión; Banca Mifel S.A. Institución de Banca Múltiple, Grupo Financiero Mifel; Skandia Operadora de Fondos, S.A. de C.V. Sociedad Operadora de Fondos de Inversión; O'Rourke & Asociados, S.A. de C.V. Sociedad Distribuidora de Acciones de Fondos de Inversión; Casa de Bolsa Ve por Más, S.A. de C.V. Grupo Financiero Ve por Más; Masari Casa de Bolsa Sociedad Anónima; Grupo Bursátil Mexicano Sociedad Anónima de Capital Variable, Casa de Bolsa. |
| Valuadora: | GAF Operadora, S.A. de C.V., Sociedad Operadora Limitada de Fondos de Inversión. |
| Institución Calificadora de Valores: | Fitch México, S.A. de C.V. |

Advertencias

Las inversiones realizadas en el Fondo de Inversión no se encuentran protegidas ni garantizadas por el Gobierno Federal ni las entidades de la administración pública paraestatal.

"La autorización de los prospectos de información al público inversionista no implica certificación sobre la bondad de las acciones que emitan o sobre la solvencia, liquidez, calidad crediticia o desempeño futuro de los fondos, ni de los Activos Objeto de Inversión que conforman su cartera".

Ningún intermediario financiero, apoderado para celebrar operaciones con el público, o cualquier otra persona, está autorizado para proporcionar información o hacer declaración alguna adicional al contenido del documento con información clave para la inversión, por lo que deberán entenderse como no autorizadas por el Fondo de Inversión.

En caso de requerir mayor detalle relativo al Fondo de Inversión, se debe consultar el prospecto de información, el cual está disponible en el sitio de la página electrónica de nuestra operadora y/o distribuidora(s), de sus acciones.

El presente documento y el prospecto de información son los únicos documentos de venta que reconoce el Fondo de Inversión como válidos.

Centro de atención a inversionistas

| | |
|--------------------|--|
| Contacto: | fdiversion@scotiabank.com.mx; Blvd. Manuel Ávila Camacho No. 1, Col. Lomas de Chapultepec, CDMX, C.P. 11009. |
| Número telefónico: | 55 5123 0990. |
| Horario : | lunes a viernes de 8:30 a 16:00hrs. |

Página(s) electrónica(s)

| | |
|----------------|--|
| Operadora | www.scotiabank.com.mx |
| Distribuidoras | www.scotiabank.com.mx |

Scotia Deuda Corporativa Global Peso Hedged Serie CU2

Documento con información clave para la inversión

Scotia Deuda Corporativa Global Peso Hedged, S.A. de C.V. Fondo de Inversión en Instrumentos de Deuda

Administrado por Scotia Fondos, S.A. DE C.V., Sociedad Operadora de Fondos de Inversión, Grupo Financiero Scotiabank Inverlat

| | | | |
|------------------|--|--------------------------------|--|
| Tipo | Instrumento de deuda | Fecha de autorización | 05 agosto 2024 |
| Categoría | Instrumento de deuda largo plazo (IDLPL) | Clase y serie | CU2 |
| Clave de pizarra | SCOTDGH | Posibles adquirentes | Personas físicas |
| Calificación | Af/S7(mex) | Monto mínimo de inversión (\$) | Desde \$8,000,000.00 hasta \$79,999,999.99 |

Importante: El valor de un fondo de inversión, cualquiera que sea su política de inversión, está sujeta a la fluctuación de los mercados, por lo que el inversionista puede obtener ganancias o pérdidas.

Objetivo de inversión

El Fondo tendrá una estrategia de administración pasiva, ya que invertirá principalmente en el fondo subyacente (PIMCO GIS Diversified Income Fund). El fondo subyacente proporciona un acceso al mercado de crédito mundial invirtiendo fundamentalmente en una cartera diversificada de valores de renta fija corporativos y de mercados emergentes con diferentes vencimientos. El Fondo invertirá principalmente en el Fondo Subyacente PIMCO GIS Diversified Income Fund en la serie MXN, constituido conforme a la legislación de Irlanda, autorizado por el Banco Central de Irlanda bajo el formato UCITS, apegado a la Regulación UCITS e inscrita en dicho país con el número de registro 276928 y operado por Pacific Investment Management Company. El Fondo Subyacente es de renta fija y la serie MXN está valuada en pesos mexicanos ("MXN") y de forma complementaria valores de deuda (gubernamentales, bancarios y corporativos colocados por medio de oferta pública) y en fondos de inversión en instrumentos de deuda, nacionales o extranjeros denominados en moneda nacional o extranjera, valores a cargo del gobierno federal mexicano, entidades federativas y municipales del país, empresas productivas del estado y/o paraestatales y banca de desarrollo en pesos, Dólares, Euros y/o UDI.

Información relevante

El Fondo no celebrará operaciones con instrumentos derivados a valor nacional, valores estructurados y valores respaldados por activos. El horizonte de inversión es largo plazo, la duración promedio de los activos objeto de inversión del portafolio será mayor a 3 años. El Fondo está orientado a pequeños, medianos y grandes inversionistas, dado que su horizonte de inversión es de largo plazo y su sofisticación es media, así como considerando los montos mínimos de inversión, por lo que su riesgo será catalogado como moderado a alto en función de su objetivo, estrategia y calificación. Los valores e instrumentos en los que los que el Fondo Subyacente puede invertir están expuestos a las fluctuaciones normales de mercado y a otros riesgos inherentes a dichas inversiones, el valor cambiará conforme lo hagan las valuaciones de las inversiones, siendo numerosos los factores que podrían afectar a estas. Los Fondos de Inversión no cuentan con asamblea de accionistas, consejo de administración o comisario: Las funciones de la asamblea de accionistas, así como las actividades del consejo de administración están encomendadas a Scotia Fondos, S.A. de C.V. Sociedad Operadora de fondos de Inversión, Grupo Financiero Scotiabank Inverlat. La vigilancia del Fondo de Inversión.

Valor en riesgo (VaR):

Valor en Riesgo (VaR) de la cartera de inversión respecto de sus activos netos: 3.00% con una probabilidad de 95%. La pérdida que en un escenario pesimista (5 en 100) que puede enfrentar el Fondo en un lapso de un día, es de \$30.00 pesos por cada \$1,000 pesos invertidos. Nota: Este dato es solo una estimación, las expectativas de pérdida podrían ser mayores, incluso por el monto total de la inversión realizada. La definición de valor en riesgo es válida únicamente en condiciones normales de mercado.

Rendimiento y desempeño histórico

Clase y Serie accionaria: **CU2**

Índice(s) de Referencia: **Mencionado en el inciso d)**

Tabla de Rendimientos

| | Último mes | Últimos 3 mes | Últimos 12 mes | Año 2023 | Año 2022 | Año 2021 |
|-------------------------|------------|---------------|----------------|----------|----------|----------|
| Rendimiento bruto | -8.15 % | 14.57 % | 20.99 % | 16.10 % | -10.36 % | N/A |
| Rendimiento neto | -10.03 % | 12.13 % | 18.44 % | 13.94 % | -11.90 % | N/A |
| TLR (cetes 28) * | 9.96 % | 10.55 % | 11.62 % | 11.67 % | 7.72 % | N/A |
| Índice de referencia ** | -13.80 % | 10.58 % | 22.07 % | 16.99 % | -10.85 % | N/A |

El rendimiento neto es después de comisiones y el que obtuvo el inversionista en el período.

El desempeño del fondo en el pasado, no es indicativo del desempeño que tendrá en el futuro.

La Tasa Libre de Riesgo es una tasa que no incluye descuentos por comisiones o cualquier otro gasto.

Régimen y política de inversión

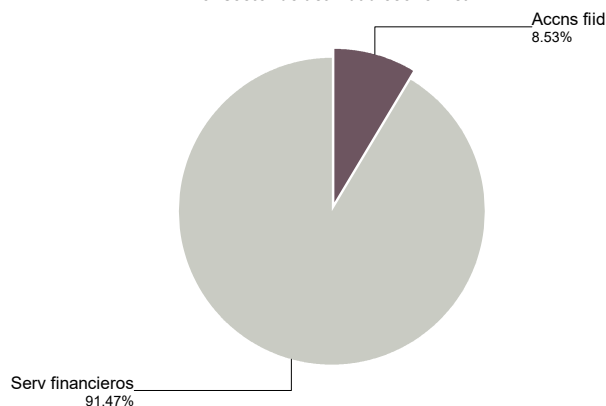
- Estrategia de Administración: Pasiva.
 - Montos Máximos y Mínimos de los Activos más importantes:
 - Fondo PIMCO GIS Diversified Income Fund: Mín: 90.00% Máx: 100.00%
 - Valores a cargo del Gobierno Federal Mexicano: Mín: 0.00% Máx: 10.00%
 - Valores de fácil realización: Mín: 10.00% Máx: 100.00%
 - Valores que se encuentre listadas en el SIC: Mín: 0.00% Máx: 10.00%
 - Valores emitidos por los bancos centrales de los países señalados en la fracción III del artículo 5 de la Circular Única: Mín: 0.00% Máx: 10.00%
 - Política de Inversión: invertirá principalmente en el Fondo Subyacente (fondo PIMCO GIS Diversified Income Fund – Serie MXN).
 - Índice de Referencia: PIMCO GIS Diversified Income Fund en la serie MXN.
 - Inversión en valores emitidos, aceptados o avalados por empresas del mismo consorcio empresarial: Hasta el 10% de su Activo neto.
 - Certificados bursátiles fiduciarios indizados de valores de deuda bajo la figura de ETFs: Si.
- El fondo se abstendrá de operaciones de préstamo de valores, de instrumentos financieros derivados, valores estructurados y de valores respaldados por activos.

Composición de la cartera de inversión

Principales inversiones al mes de octubre 2024

| | Nombre | Serie | Tipo | Monto | % |
|--------------|----------------|-------|------------|----------------------|-------------|
| 1 | 56SP_PIDIIMHID | | FONDO INV. | 1,102,453,703 | 91.47% |
| 2 | 51_SCOTIA1 | C1E | FONDO INV. | 102,809,783 | 8.53% |
| TOTAL | | | | 1,205,263,486 | 100% |

Por sector de actividad económica



Comisiones y remuneraciones por la prestación de servicios

i) Comisiones pagadas directamente por el cliente

| Concepto | Serie CU2 | | Serie más representativa (CU2) | |
|--|------------|------------|--------------------------------|------------|
| | % | \$ | % | \$ |
| Incumplimiento plazo mínimo de permanencia | N/A | N/A | N/A | N/A |
| Incumplimiento saldo mínimo de inversión | N/A | N/A | N/A | N/A |
| Compra de acciones | N/A | N/A | N/A | N/A |
| Venta de acciones | N/A | N/A | N/A | N/A |
| Servicios por asesoría | N/A | N/A | N/A | N/A |
| Servicio administración de acciones | N/A | N/A | N/A | N/A |
| Otras | N/A | N/A | N/A | N/A |
| Total | N/A | N/A | N/A | N/A |

*El Fondo ni alguno de los integrantes de Grupo Financiero Scotiabank Inverlat que actúe como distribuidor cobran ninguna de estas comisiones; sin embargo, cada distribuidor podrá cobrar estas comisiones de conformidad con lo establecido en los contratos respectivos, por lo que se sugiere consultar a su distribuidor.

ii) Comisiones pagadas por el fondo de inversión

| Concepto | Serie CU2 | | Serie más representativa (CU2) | |
|---|-------------|--------------|--------------------------------|--------------|
| | % | \$ | % | \$ |
| Administración de activos | 1.41 | 14.10 | 1.41 | 14.10 |
| Administración activos sobre desempeño | 0.00 | 0.00 | 0.00 | 0.00 |
| Distribución de acciones | 0.00 | 0.00 | 0.00 | 0.00 |
| Valuación de acciones | 0.01 | 0.10 | 0.01 | 0.10 |
| Depósito de acciones del fondo de inversión | 0.00 | 0.00 | 0.00 | 0.00 |
| Depósito de valores | 0.00 | 0.00 | 0.00 | 0.00 |
| Contabilidad | 0.00 | 0.00 | 0.00 | 0.00 |
| Otras | 0.06 | 0.60 | 0.06 | 0.60 |
| Total | 1.48 | 14.80 | 1.48 | 14.80 |

Nota: Los % y \$ de las comisiones se presentan anualizados, considerando una inversión de \$1,000 pesos.

Información sobre comisiones y remuneraciones

Las comisiones por compra y venta de acciones pueden disminuir el monto total de su inversión. Esto implica que usted recibiría un monto menor después de una operación. Lo anterior, junto con las comisiones pagadas por el Fondo de Inversión, representa una reducción del rendimiento total que recibirá por su inversión en el Fondo de Inversión.

Algunos prestadores de servicios pueden establecer acuerdos con el Fondo de Inversión y ofrecerle descuentos por sus servicios. Para conocer de su existencia y el posible beneficio para usted, pregunte con su distribuidor.

El prospecto de información contiene un mayor detalle de los conflictos de interés a los que pudiera estar sujeto cualquier prestador de servicios del Fondo de Inversión.

Políticas para la compra - venta de acciones

| | |
|------------------------------|--|
| Plazo mínimo de permanencia: | No tiene, sin embargo los inversionistas deberán considerar la fecha de ejecución de la venta. |
| Recepción de órdenes: | Cualquier día hábil dentro del horario aplicable. |
| Ejecución de operaciones: | Compra y Venta: Las órdenes de compra y venta se ejecutan 24 horas después de la fecha de solicitud. |
| Liquidación de operaciones: | Compra y Venta: Liquidación 24 horas después del día de la ejecución. |

| | |
|----------------------|---|
| Liquidez: | Diaria. |
| Horario: | De 00:01 a 9:30 hrs. |
| Límites de recompra: | 100% cuando no exceda el 10% del activo neto del Fondo. |
| Diferencial *: | Máximo 2.600%. |

* El Fondo de inversión ante condiciones desordenadas de mercado u operaciones inusuales, podrá aplicar a las operaciones compra-venta de sus acciones, un diferencial sobre el precio actualizado de valuación de dichas acciones, que haya determinado previamente, y conservarlo a favor de los inversionistas que permanecen en el fondo.

Prestadores de servicios

| | |
|--------------------------------------|--|
| Operadora: | Scotia Fondos, S.A. de C.V. Sociedad Operadora de Sociedades de Inversión, Grupo Financiero Scotiabank Inverlat. |
| Distribuidora: | Scotiabank Inverlat, S.A., Institución de Banca Múltiple, Grupo Financiero Scotiabank Inverlat; Scotia Inverlat Casa de Bolsa, S.A. de C.V., Grupo Financiero Scotiabank Inverlat; Actinver Casa de Bolsa, S.A. de C.V. Grupo Financiero Actinver; Banco Regional, S.A. Institución de Banca Múltiple, Banregio Grupo Financiero; CI Casa de Bolsa S.A. de C.V.; CitiBanamex Casa de Bolsa, S.A. de C.V. Casa de Bolsa Integrante del Grupo Financiero CitiBanamex; Compass Investments de México, S.A. de C.V. Sociedad Operadora de Fondos de Inversión; Casa de Bolsa Finamex, S.A.B. de C.V.; Fondika S.A. de C.V. Distribuidora de Acciones de Fondos de Inversión; Intercam Fondos S.A. de C.V. Sociedad Operadora de Fondos de Inversión, Intercam Grupo Financiero; Kuspit Casa de Bolsa, S.A. de C.V.; Mas Fondos S.A de C.V. Sociedad Operadora de Fondos de Inversión; Banca Mifel S.A. Institución de Banca Múltiple, Grupo Financiero Mifel; Skandia Operadora de Fondos, S.A. de C.V. Sociedad Operadora de Fondos de Inversión; O'Rourke & Asociados, S.A. de C.V. Sociedad Distribuidora de Acciones de Fondos de Inversión; Casa de Bolsa Ve por Más, S.A. de C.V. Grupo Financiero Ve por Más; Masari Casa de Bolsa Sociedad Anónima; Grupo Bursátil Mexicano Sociedad Anónima de Capital Variable, Casa de Bolsa. |
| Valuadora: | GAF Operadora, S.A. de C.V., Sociedad Operadora Limitada de Fondos de Inversión. |
| Institución Calificadora de Valores: | Fitch México, S.A. de C.V. |

Centro de atención a inversionistas

| | |
|--------------------|---|
| Contacto: | fдинversion@scotiabank.com.mx; Blvd. Manuel Ávila Camacho No. 1, Col. Lomas de Chapultepec, CDMX, C.P. 11009. |
| Número telefónico: | 55 5123 0990. |
| Horario : | lunes a viernes de 8:30 a 16:00hrs. |

Página(s) electrónica(s)

| | |
|----------------|--|
| Operadora | www.scotiabank.com.mx |
| Distribuidoras | www.scotiabank.com.mx |

Advertencias

Las inversiones realizadas en el Fondo de Inversión no se encuentran protegidas ni garantizadas por el Gobierno Federal ni las entidades de la administración pública paraestatal.

"La autorización de los prospectos de información al público inversionista no implica certificación sobre la bondad de las acciones que emitan o sobre la solvencia, liquidez, calidad crediticia o desempeño futuro de los fondos, ni de los Activos Objeto de Inversión que conforman su cartera".

Ningún intermediario financiero, apoderado para celebrar operaciones con el público, o cualquier otra persona, está autorizado para proporcionar información o hacer declaración alguna adicional al contenido del documento con información clave para la inversión, por lo que deberán entenderse como no autorizadas por el Fondo de Inversión.

En caso de requerir mayor detalle relativo al Fondo de Inversión, se debe consultar el prospecto de información, el cual está disponible en el sitio de la página electrónica de nuestra operadora y/o distribuidora(s), de sus acciones.

El presente documento y el prospecto de información son los únicos documentos de venta que reconoce el Fondo de Inversión como válidos.

Scotia Deuda Corporativa Global Peso Hedged Serie CU3

Documento con información clave para la inversión

Scotia Deuda Corporativa Global Peso Hedged, S.A. de C.V. Fondo de Inversión en Instrumentos de Deuda

Administrado por Scotia Fondos, S.A. DE C.V., Sociedad Operadora de Fondos de Inversión, Grupo Financiero Scotiabank Inverlat

| | | | |
|------------------|--|--------------------------------|--|
| Tipo | Instrumento de deuda | Fecha de autorización | 05 agosto 2024 |
| Categoría | Instrumento de deuda largo plazo (IDLPL) | Clase y serie | CU3 |
| Clave de pizarra | SCOTDGH | Posibles adquirentes | Personas físicas |
| Calificación | Af/S7(mex) | Monto mínimo de inversión (\$) | Desde \$80,000,000.00 hasta \$149,999,999.99 |

Importante: El valor de un fondo de inversión, cualquiera que sea su política de inversión, está sujeta a la fluctuación de los mercados, por lo que el inversionista puede obtener ganancias o pérdidas.

Objetivo de inversión

El Fondo tendrá una estrategia de administración pasiva, ya que invertirá principalmente en el fondo subyacente (PIMCO GIS Diversified Income Fund). El fondo subyacente proporciona un acceso al mercado de crédito mundial invirtiendo fundamentalmente en una cartera diversificada de valores de renta fija corporativos y de mercados emergentes con diferentes vencimientos. El Fondo invertirá principalmente en el Fondo Subyacente PIMCO GIS Diversified Income Fund en la serie MXN, constituido conforme a la legislación de Irlanda, autorizado por el Banco Central de Irlanda bajo el formato UCITS, apegado a la Regulación UCITS e inscrita en dicho país con el número de registro 276928 y operado por Pacific Investment Management Company. El Fondo Subyacente es de renta fija y la serie MXN está valuada en pesos mexicanos ("MXN") y de forma complementaria valores de deuda (gubernamentales, bancarios y corporativos colocados por medio de oferta pública) y en fondos de inversión en instrumentos de deuda, nacionales o extranjeros denominados en moneda nacional o extranjera, valores a cargo del gobierno federal mexicano, entidades federativas y municipales del país, empresas productivas del estado y/o paraestatales y banca de desarrollo en pesos, Dólares, Euros y/o UDI.

Información relevante

El Fondo no celebrará operaciones con instrumentos derivados a valor nacional, valores estructurados y valores respaldados por activos. El horizonte de inversión es largo plazo, la duración promedio de los activos objeto de inversión del portafolio será mayor a 3 años. El Fondo está orientado a pequeños, medianos y grandes inversionistas, dado que su horizonte de inversión es de largo plazo y su sofisticación es media, así como considerando los montos mínimos de inversión, por lo que su riesgo será catalogado como moderado a alto en función de su objetivo, estrategia y calificación. Los valores e instrumentos en los que los que el Fondo Subyacente puede invertir están expuestos a las fluctuaciones normales de mercado y a otros riesgos inherentes a dichas inversiones, el valor cambiará conforme lo hagan las valuaciones de las inversiones, siendo numerosos los factores que podrían afectar a estas. Los Fondos de Inversión no cuentan con asamblea de accionistas, consejo de administración o comisario: Las funciones de la asamblea de accionistas, así como las actividades del consejo de administración están encomendadas a Scotia Fondos, S.A. de C.V. Sociedad Operadora de fondos de Inversión, Grupo Financiero Scotiabank Inverlat. La vigilancia del Fondo de Inversión.

Valor en riesgo (VaR):

Valor en Riesgo (VaR) de la cartera de inversión respecto de sus activos netos: 3.00% con una probabilidad de 95%. La pérdida que en un escenario pesimista (5 en 100) que puede enfrentar el Fondo en un lapso de un día, es de \$30.00 pesos por cada \$1,000 pesos invertidos. Nota: Este dato es solo una estimación, las expectativas de pérdida podrían ser mayores, incluso por el monto total de la inversión realizada. La definición de valor en riesgo es válida únicamente en condiciones normales de mercado.

Rendimiento y desempeño histórico

Clase y Serie accionaria: **CU3**

Índice(s) de Referencia: **Mencionado en el inciso d)**

Tabla de Rendimientos

| | Último mes | Últimos 3 mes | Últimos 12 mes | Año 2023 | Año 2022 | Año 2021 |
|-------------------------|------------|---------------|----------------|----------|----------|----------|
| Rendimiento bruto | -8.15 % | 14.57 % | 20.99 % | 16.10 % | -10.34 % | N/A |
| Rendimiento neto | -9.82 % | 12.41 % | 18.73 % | 14.21 % | -11.69 % | N/A |
| TLR (cetes 28) * | 9.96 % | 10.55 % | 11.62 % | 11.67 % | 7.72 % | N/A |
| Índice de referencia ** | -13.80 % | 10.58 % | 22.07 % | 16.99 % | -10.85 % | N/A |

El rendimiento neto es después de comisiones y el que obtuvo el inversionista en el período.

El desempeño del fondo en el pasado, no es indicativo del desempeño que tendrá en el futuro.

La Tasa Libre de Riesgo es una tasa que no incluye descuentos por comisiones o cualquier otro gasto.

Régimen y política de inversión

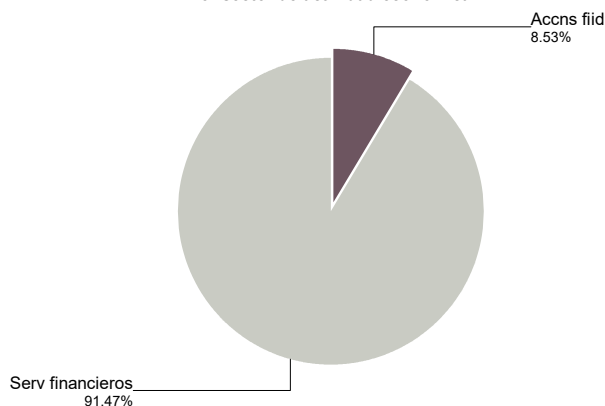
- Estrategia de Administración: Pasiva.
 - Montos Máximos y Mínimos de los Activos más importantes:
 - Fondo PIMCO GIS Diversified Income Fund: Mín: 90.00% Máx: 100.00%
 - Valores a cargo del Gobierno Federal Mexicano: Mín: 0.00% Máx: 10.00%
 - Valores de fácil realización: Mín: 10.00% Máx: 100.00%
 - Valores que se encuentre listadas en el SIC: Mín: 0.00% Máx: 10.00%
 - Valores emitidos por los bancos centrales de los países señalados en la fracción III del artículo 5 de la Circular Única: Mín: 0.00% Máx: 10.00%
 - Política de Inversión: invertirá principalmente en el Fondo Subyacente (fondo PIMCO GIS Diversified Income Fund – Serie MXN).
 - Índice de Referencia: PIMCO GIS Diversified Income Fund en la serie MXN.
 - Inversión en valores emitidos, aceptados o avalados por empresas del mismo consorcio empresarial: Hasta el 10% de su Activo neto.
 - Certificados bursátiles fiduciarios indizados de valores de deuda bajo la figura de ETFs: Si.
- El fondo se abstendrá de operaciones de préstamo de valores, de instrumentos financieros derivados, valores estructurados y de valores respaldados por activos.

Composición de la cartera de inversión

Principales inversiones al mes de octubre 2024

| | Nombre | Serie | Tipo | Monto | % |
|--------------|----------------|-------|------------|----------------------|-------------|
| 1 | 56SP_PIDIIMHID | | FONDO INV. | 1,102,453,703 | 91.47% |
| 2 | 51_SCOTIA1 | C1E | FONDO INV. | 102,809,783 | 8.53% |
| TOTAL | | | | 1,205,263,486 | 100% |

Por sector de actividad económica



Comisiones y remuneraciones por la prestación de servicios

Información sobre comisiones y remuneraciones

i) Comisiones pagadas directamente por el cliente

| Concepto | Serie CU3 | | Serie más representativa (CU2) | |
|--|------------|------------|--------------------------------|------------|
| | % | \$ | % | \$ |
| Incumplimiento plazo mínimo de permanencia | N/A | N/A | N/A | N/A |
| Incumplimiento saldo mínimo de inversión | N/A | N/A | N/A | N/A |
| Compra de acciones | N/A | N/A | N/A | N/A |
| Venta de acciones | N/A | N/A | N/A | N/A |
| Servicios por asesoría | N/A | N/A | N/A | N/A |
| Servicio administración de acciones | N/A | N/A | N/A | N/A |
| Otras | N/A | N/A | N/A | N/A |
| Total | N/A | N/A | N/A | N/A |

*El Fondo ni alguno de los integrantes de Grupo Financiero Scotiabank Inverlat que actúe como distribuidor cobran ninguna de estas comisiones; sin embargo, cada distribuidor podrá cobrar estas comisiones de conformidad con lo establecido en los contratos respectivos, por lo que se sugiere consultar a su distribuidor.

ii) Comisiones pagadas por el fondo de inversión

| Concepto | Serie CU3 | | Serie más representativa (CU2) | |
|---|-------------|--------------|--------------------------------|--------------|
| | % | \$ | % | \$ |
| Administración de activos | 1.20 | 12.00 | 1.41 | 14.10 |
| Administración activos sobre desempeño | 0.00 | 0.00 | 0.00 | 0.00 |
| Distribución de acciones | 0.00 | 0.00 | 0.00 | 0.00 |
| Valuación de acciones | 0.01 | 0.10 | 0.01 | 0.10 |
| Depósito de acciones del fondo de inversión | 0.00 | 0.00 | 0.00 | 0.00 |
| Depósito de valores | 0.00 | 0.00 | 0.00 | 0.00 |
| Contabilidad | 0.00 | 0.00 | 0.00 | 0.00 |
| Otras | 0.04 | 0.40 | 0.06 | 0.60 |
| Total | 1.25 | 12.50 | 1.48 | 14.80 |

Nota: Los % y \$ de las comisiones se presentan anualizados, considerando una inversión de \$1,000 pesos.

Políticas para la compra - venta de acciones

| | |
|------------------------------|--|
| Plazo mínimo de permanencia: | No tiene, sin embargo los inversionistas deberán considerar la fecha de ejecución de la venta. |
| Recepción de órdenes: | Cualquier día hábil dentro del horario aplicable. |
| Ejecución de operaciones: | Compra y Venta: Las órdenes de compra y venta se ejecutan 24 horas después de la fecha de solicitud. |
| Liquidación de operaciones: | Compra y Venta: Liquidación 24 horas después del día de la ejecución. |

| | |
|----------------------|---|
| Liquidez: | Diaria. |
| Horario: | De 00:01 a 9:30 hrs. |
| Límites de recompra: | 100% cuando no exceda el 10% del activo neto del Fondo. |
| Diferencial *: | Máximo 2.600%. |

* El Fondo de inversión ante condiciones desordenadas de mercado u operaciones inusuales, podrá aplicar a las operaciones compra-venta de sus acciones, un diferencial sobre el precio actualizado de valuación de dichas acciones, que haya determinado previamente, y conservarlo a favor de los inversionistas que permanecen en el fondo.

Prestadores de servicios

| | |
|--------------------------------------|--|
| Operadora: | Scotia Fondos, S.A. de C.V. Sociedad Operadora de Sociedades de Inversión, Grupo Financiero Scotiabank Inverlat. |
| Distribuidora: | Scotiabank Inverlat, S.A., Institución de Banca Múltiple, Grupo Financiero Scotiabank Inverlat; Scotia Inverlat Casa de Bolsa, S.A. de C.V., Grupo Financiero Scotiabank Inverlat; Actinver Casa de Bolsa, S.A. de C.V. Grupo Financiero Actinver; Banco Regional, S.A. Institución de Banca Múltiple, Banregio Grupo Financiero; CI Casa de Bolsa S.A. de C.V.; CitiBanamex Casa de Bolsa, S.A. de C.V. Casa de Bolsa Integrante del Grupo Financiero CitiBanamex; Compass Investments de México, S.A. de C.V. Sociedad Operadora de Fondos de Inversión; Casa de Bolsa Finamex, S.A.B. de C.V.; Fondika S.A. de C.V. Distribuidora de Acciones de Fondos de Inversión; Intercam Fondos S.A. de C.V. Sociedad Operadora de Fondos de Inversión, Intercam Grupo Financiero; Kuspit Casa de Bolsa, S.A. de C.V.; Mas Fondos S.A de C.V. Sociedad Operadora de Fondos de Inversión; Banca Mifel S.A. Institución de Banca Múltiple, Grupo Financiero Mifel; Skandia Operadora de Fondos, S.A. de C.V. Sociedad Operadora de Fondos de Inversión; O'Rourke & Asociados, S.A. de C.V. Sociedad Distribuidora de Acciones de Fondos de Inversión; Casa de Bolsa Ve por Más, S.A. de C.V. Grupo Financiero Ve por Más; Masari Casa de Bolsa Sociedad Anónima; Grupo Bursátil Mexicano Sociedad Anónima de Capital Variable, Casa de Bolsa. |
| Valuadora: | GAF Operadora, S.A. de C.V., Sociedad Operadora Limitada de Fondos de Inversión. |
| Institución Calificadora de Valores: | Fitch México, S.A. de C.V. |

Centro de atención a inversionistas

| | |
|--------------------|---|
| Contacto: | fдинversion@scotiabank.com.mx; Blvd. Manuel Ávila Camacho No. 1, Col. Lomas de Chapultepec, CDMX, C.P. 11009. |
| Número telefónico: | 55 5123 0990. |
| Horario : | lunes a viernes de 8:30 a 16:00hrs. |

Página(s) electrónica(s)

| | |
|----------------|--|
| Operadora | www.scotiabank.com.mx |
| Distribuidoras | www.scotiabank.com.mx |

Las comisiones por compra y venta de acciones

pueden disminuir el monto total de su inversión. Esto implica que usted recibiría un monto menor después de una operación. Lo anterior, junto con las comisiones pagadas por el Fondo de Inversión, representa una reducción del rendimiento total que recibirá por su inversión en el Fondo de Inversión.

Algunos prestadores de servicios pueden establecer acuerdos con el Fondo de Inversión y ofrecerle descuentos por sus servicios. Para conocer de su existencia y el posible beneficio para usted, pregunte con su distribuidor.

El prospecto de información contiene un mayor detalle de los conflictos de interés a los que pudiera estar sujeto cualquier prestador de servicios del Fondo de Inversión.

Advertencias

Las inversiones realizadas en el Fondo de Inversión no se encuentran protegidas ni garantizadas por el Gobierno Federal ni las entidades de la administración pública paraestatal.

"La autorización de los prospectos de información al público inversionista no implica certificación sobre la bondad de las acciones que emitan o sobre la solvencia, liquidez, calidad crediticia o desempeño futuro de los fondos, ni de los Activos Objeto de Inversión que conforman su cartera".

Ningún intermediario financiero, apoderado para celebrar operaciones con el público, o cualquier otra persona, está autorizado para proporcionar información o hacer declaración alguna adicional al contenido del documento con información clave para la inversión, por lo que deberán entenderse como no autorizadas por el Fondo de Inversión.

En caso de requerir mayor detalle relativo al Fondo de Inversión, se debe consultar el prospecto de información, el cual está disponible en el sitio de la página electrónica de nuestra operadora y/o distribuidora(s), de sus acciones.

El presente documento y el prospecto de información son los únicos documentos de venta que reconoce el Fondo de Inversión como válidos.

Scotia Deuda Corporativa Global Peso Hedged Serie CU4

Documento con información clave para la inversión

Scotia Deuda Corporativa Global Peso Hedged, S.A. de C.V. Fondo de Inversión en Instrumentos de Deuda

Administrado por Scotia Fondos, S.A. DE C.V., Sociedad Operadora de Fondos de Inversión, Grupo Financiero Scotiabank Inverlat

| | | | |
|------------------|--|--------------------------------|------------------------------------|
| Tipo | Instrumento de deuda | Fecha de autorización | 05 agosto 2024 |
| Categoría | Instrumento de deuda largo plazo (IDLPL) | Clase y serie | CU4 |
| Clave de pizarra | SCOTDGH | Posibles adquirentes | Personas físicas |
| Calificación | Af/S7(mex) | Monto mínimo de inversión (\$) | Desde \$150,000,000.00 en adelante |

Importante: El valor de un fondo de inversión, cualquiera que sea su política de inversión, está sujeta a la fluctuación de los mercados, por lo que el inversionista puede obtener ganancias o pérdidas.

Objetivo de inversión

El Fondo tendrá una estrategia de administración pasiva, ya que invertirá principalmente en el fondo subyacente (PIMCO GIS Diversified Income Fund). El fondo subyacente proporciona un acceso al mercado de crédito mundial invirtiendo fundamentalmente en una cartera diversificada de valores de renta fija corporativos y de mercados emergentes con diferentes vencimientos. El Fondo invertirá principalmente en el Fondo Subyacente PIMCO GIS Diversified Income Fund en la serie MXN, constituido conforme a la legislación de Irlanda, autorizado por el Banco Central de Irlanda bajo el formato UCITS, apegado a la Regulación UCITS e inscrita en dicho país con el número de registro 276928 y operado por Pacific Investment Management Company. El Fondo Subyacente es de renta fija y la serie MXN está valuada en pesos mexicanos ("MXN") y de forma complementaria valores de deuda (gubernamentales, bancarios y corporativos colocados por medio de oferta pública) y en fondos de inversión en instrumentos de deuda, nacionales o extranjeros denominados en moneda nacional o extranjera, valores a cargo del gobierno federal mexicano, entidades federativas y municipales del país, empresas productivas del estado y/o paraestatales y banca de desarrollo en pesos, Dólares, Euros y/o UDI.

Información relevante

El Fondo no celebrará operaciones con instrumentos derivados a valor nacional, valores estructurados y valores respaldados por activos. El horizonte de inversión es largo plazo, la duración promedio de los activos objeto de inversión del portafolio será mayor a 3 años. El Fondo está orientado a pequeños, medianos y grandes inversionistas, dado que su horizonte de inversión es de largo plazo y su sofisticación es media, así como considerando los montos mínimos de inversión, por lo que su riesgo será catalogado como moderado a alto en función de su objetivo, estrategia y calificación. Los valores e instrumentos en los que los que el Fondo Subyacente puede invertir están expuestos a las fluctuaciones normales de mercado y a otros riesgos inherentes a dichas inversiones, el valor cambiará conforme lo hagan las valuaciones de las inversiones, siendo numerosos los factores que podrían afectar a estas. Los Fondos de Inversión no cuentan con asamblea de accionistas, consejo de administración o comisario: Las funciones de la asamblea de accionistas, así como las actividades del consejo de administración están encomendadas a Scotia Fondos, S.A. de C.V. Sociedad Operadora de fondos de Inversión, Grupo Financiero Scotiabank Inverlat. La vigilancia del Fondo de Inversión.

Valor en riesgo (VaR):

Valor en Riesgo (VaR) de la cartera de inversión respecto de sus activos netos: 3.00% con una probabilidad de 95%. La pérdida que en un escenario pesimista (5 en 100) que puede enfrentar el Fondo en un lapso de un día, es de \$30.00 pesos por cada \$1,000 pesos invertidos. Nota: Este dato es solo una estimación, las expectativas de pérdida podrían ser mayores, incluso por el monto total de la inversión realizada. La definición de valor en riesgo es válida únicamente en condiciones normales de mercado.

Rendimiento y desempeño histórico

Clase y Serie accionaria: **CU4**

Índice(s) de Referencia: **Mencionado en el inciso d)**

Tabla de Rendimientos

| | Último mes | Últimos 3 mes | Últimos 12 mes | Año 2023 | Año 2022 | Año 2021 |
|-------------------------|------------|---------------|----------------|----------|----------|----------|
| Rendimiento bruto | -8.15 % | 14.57 % | N/A | N/A | N/A | N/A |
| Rendimiento neto | -9.57 % | 12.73 % | N/A | N/A | N/A | N/A |
| TLR (cetes 28) * | 9.96 % | 10.55 % | N/A | N/A | N/A | N/A |
| Índice de referencia ** | -13.80 % | 10.58 % | N/A | N/A | N/A | N/A |

El rendimiento neto es después de comisiones y el que obtuvo el inversionista en el período.

El desempeño del fondo en el pasado, no es indicativo del desempeño que tendrá en el futuro.

La Tasa Libre de Riesgo es una tasa que no incluye descuentos por comisiones o cualquier otro gasto.

Régimen y política de inversión

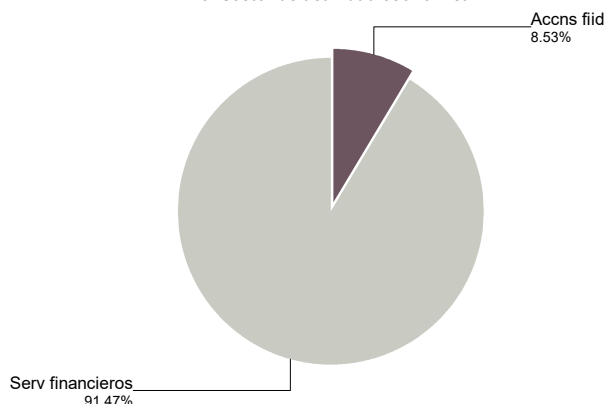
- Estrategia de Administración: Pasiva.
 - Montos Máximos y Mínimos de los Activos más importantes:
 - Fondo PIMCO GIS Diversified Income Fund: Mín: 90.00% Máx: 100.00%
 - Valores a cargo del Gobierno Federal Mexicano: Mín: 0.00% Máx: 10.00%
 - Valores de fácil realización: Mín: 10.00% Máx: 100.00%
 - Valores que se encuentre listadas en el SIC: Mín: 0.00% Máx: 10.00%
 - Valores emitidos por los bancos centrales de los países señalados en la fracción III del artículo 5 de la Circular Única: Mín: 0.00% Máx: 10.00%
 - Política de Inversión: invertirá principalmente en el Fondo Subyacente (fondo PIMCO GIS Diversified Income Fund – Serie MXN).
 - Índice de Referencia: PIMCO GIS Diversified Income Fund en la serie MXN.
 - Inversión en valores emitidos, aceptados o avalados por empresas del mismo consorcio empresarial: Hasta el 10% de su Activo neto.
 - Certificados bursátiles fiduciarios indizados de valores de deuda bajo la figura de ETFs: Si.
- El fondo se abstendrá de operaciones de préstamo de valores, de instrumentos financieros derivados, valores estructurados y de valores respaldados por activos.

Composición de la cartera de inversión

Principales inversiones al mes de octubre 2024

| | Nombre | Serie | Tipo | Monto | % |
|--------------|----------------|-------|------------|----------------------|-------------|
| 1 | 56SP_PIDIIMHID | | FONDO INV. | 1,102,453,703 | 91.47% |
| 2 | 51_SCOTIA1 | C1E | FONDO INV. | 102,809,783 | 8.53% |
| TOTAL | | | | 1,205,263,486 | 100% |

Por sector de actividad económica



Comisiones y remuneraciones por la prestación de servicios

Información sobre comisiones y remuneraciones

i) Comisiones pagadas directamente por el cliente

| Concepto | Serie CU4 | | Serie más representativa (CU2) | |
|--|------------|------------|--------------------------------|------------|
| | % | \$ | % | \$ |
| Incumplimiento plazo mínimo de permanencia | N/A | N/A | N/A | N/A |
| Incumplimiento saldo mínimo de inversión | N/A | N/A | N/A | N/A |
| Compra de acciones | N/A | N/A | N/A | N/A |
| Venta de acciones | N/A | N/A | N/A | N/A |
| Servicios por asesoría | N/A | N/A | N/A | N/A |
| Servicio administración de acciones | N/A | N/A | N/A | N/A |
| Otras | N/A | N/A | N/A | N/A |
| Total | N/A | N/A | N/A | N/A |

*El Fondo ni alguno de los integrantes de Grupo Financiero Scotiabank Inverlat que actúe como distribuidor cobran ninguna de estas comisiones; sin embargo, cada distribuidor podrá cobrar estas comisiones de conformidad con lo establecido en los contratos respectivos, por lo que se sugiere consultar a su distribuidor.

ii) Comisiones pagadas por el fondo de inversión

| Concepto | Serie CU4 | | Serie más representativa (CU2) | |
|---|-------------|-------------|--------------------------------|--------------|
| | % | \$ | % | \$ |
| Administración de activos | 0.95 | 9.50 | 1.41 | 14.10 |
| Administración activos sobre desempeño | 0.00 | 0.00 | 0.00 | 0.00 |
| Distribución de acciones | 0.00 | 0.00 | 0.00 | 0.00 |
| Valuación de acciones | 0.00 | 0.00 | 0.01 | 0.10 |
| Depósito de acciones del fondo de inversión | 0.00 | 0.00 | 0.00 | 0.00 |
| Depósito de valores | 0.00 | 0.00 | 0.00 | 0.00 |
| Contabilidad | 0.00 | 0.00 | 0.00 | 0.00 |
| Otras | 0.00 | 0.00 | 0.06 | 0.60 |
| Total | 0.95 | 9.50 | 1.48 | 14.80 |

Nota: Los % y \$ de las comisiones se presentan anualizados, considerando una inversión de \$1,000 pesos.

Políticas para la compra - venta de acciones

| | |
|------------------------------|--|
| Plazo mínimo de permanencia: | No tiene, sin embargo los inversionistas deberán considerar la fecha de ejecución de la venta. |
| Recepción de órdenes: | Cualquier día hábil dentro del horario aplicable. |
| Ejecución de operaciones: | Compra y Venta: Las órdenes de compra y venta se ejecutan 24 horas después de la fecha de solicitud. |
| Liquidación de operaciones: | Compra y Venta: Liquidación 24 horas después del día de la ejecución. |

| | |
|----------------------|---|
| Liquidez: | Diaria. |
| Horario: | De 00:01 a 9:30 hrs. |
| Límites de recompra: | 100% cuando no exceda el 10% del activo neto del Fondo. |
| Diferencial *: | Máximo 2.600%. |

* El Fondo de inversión ante condiciones desordenadas de mercado u operaciones inusuales, podrá aplicar a las operaciones compra-venta de sus acciones, un diferencial sobre el precio actualizado de valuación de dichas acciones, que haya determinado previamente, y conservarlo a favor de los inversionistas que permanecen en el fondo.

Prestadores de servicios

| | |
|--------------------------------------|--|
| Operadora: | Scotia Fondos, S.A. de C.V. Sociedad Operadora de Sociedades de Inversión, Grupo Financiero Scotiabank Inverlat. |
| Distribuidora: | Scotiabank Inverlat, S.A., Institución de Banca Múltiple, Grupo Financiero Scotiabank Inverlat; Scotia Inverlat Casa de Bolsa, S.A. de C.V., Grupo Financiero Scotiabank Inverlat; Actinver Casa de Bolsa, S.A. de C.V. Grupo Financiero Actinver; Banco Regional, S.A. Institución de Banca Múltiple, Banregio Grupo Financiero; CI Casa de Bolsa S.A. de C.V.; CitiBanamex Casa de Bolsa, S.A. de C.V. Casa de Bolsa Integrante del Grupo Financiero CitiBanamex; Compass Investments de México, S.A. de C.V. Sociedad Operadora de Fondos de Inversión; Casa de Bolsa Finamex, S.A.B. de C.V.; Fondika S.A. de C.V. Distribuidora de Acciones de Fondos de Inversión; Intercam Fondos S.A. de C.V. Sociedad Operadora de Fondos de Inversión, Intercam Grupo Financiero; Kuspit Casa de Bolsa, S.A. de C.V.; Mas Fondos S.A de C.V. Sociedad Operadora de Fondos de Inversión; Banca Mifel S.A. Institución de Banca Múltiple, Grupo Financiero Mifel; Skandia Operadora de Fondos, S.A. de C.V. Sociedad Operadora de Fondos de Inversión; O'Rourke & Asociados, S.A. de C.V. Sociedad Distribuidora de Acciones de Fondos de Inversión; Casa de Bolsa Ve por Más, S.A. de C.V. Grupo Financiero Ve por Más; Masari Casa de Bolsa Sociedad Anónima; Grupo Bursátil Mexicano Sociedad Anónima de Capital Variable, Casa de Bolsa. |
| Valuadora: | GAF Operadora, S.A. de C.V., Sociedad Operadora Limitada de Fondos de Inversión. |
| Institución Calificadora de Valores: | Fitch México, S.A. de C.V. |

Centro de atención a inversionistas

| | |
|--------------------|--|
| Contacto: | fdiversion@scotiabank.com.mx; Blvd. Manuel Ávila Camacho No. 1, Col. Lomas de Chapultepec, CDMX, C.P. 11009. |
| Número telefónico: | 55 5123 0990. |
| Horario : | lunes a viernes de 8:30 a 16:00hrs. |

Página(s) electrónica(s)

| | |
|----------------|--|
| Operadora | www.scotiabank.com.mx |
| Distribuidoras | www.scotiabank.com.mx |

Las comisiones por compra y venta de acciones

pueden disminuir el monto total de su inversión. Esto implica que usted recibiría un monto menor después de una operación. Lo anterior, junto con las comisiones pagadas por el Fondo de Inversión, representa una reducción del rendimiento total que recibirá por su inversión en el Fondo de Inversión.

Algunos prestadores de servicios pueden establecer acuerdos con el Fondo de Inversión y ofrecerle descuentos por sus servicios. Para conocer de su existencia y el posible beneficio para usted, pregunte con su distribuidor.

El prospecto de información contiene un mayor detalle de los conflictos de interés a los que pudiera estar sujeto cualquier prestador de servicios del Fondo de Inversión.

Advertencias

Las inversiones realizadas en el Fondo de Inversión no se encuentran protegidas ni garantizadas por el Gobierno Federal ni las entidades de la administración pública paraestatal.

"La autorización de los prospectos de información al público inversionista no implica certificación sobre la bondad de las acciones que emitan o sobre la solvencia, liquidez, calidad crediticia o desempeño futuro de los fondos, ni de los Activos Objeto de Inversión que conforman su cartera".

Ningún intermediario financiero, apoderado para celebrar operaciones con el público, o cualquier otra persona, está autorizado para proporcionar información o hacer declaración alguna adicional al contenido del documento con información clave para la inversión, por lo que deberán entenderse como no autorizadas por el Fondo de Inversión.

En caso de requerir mayor detalle relativo al Fondo de Inversión, se debe consultar el prospecto de información, el cual está disponible en el sitio de la página electrónica de nuestra operadora y/o distribuidora(s), de sus acciones.

El presente documento y el prospecto de información son los únicos documentos de venta que reconoce el Fondo de Inversión como válidos.

Scotia Deuda Corporativa Global Peso Hedged Serie E

Documento con información clave para la inversión

Scotia Deuda Corporativa Global Peso Hedged, S.A. de C.V. Fondo de Inversión en Instrumentos de Deuda

Administrado por Scotia Fondos, S.A. DE C.V., Sociedad Operadora de Fondos de Inversión, Grupo Financiero Scotiabank Inverlat

| | | | |
|------------------|--|--------------------------------|---------------------------------|
| Tipo | Instrumento de deuda | Fecha de autorización | 05 agosto 2024 |
| Categoría | Instrumento de deuda largo plazo (IDLPL) | Clase y serie | E |
| Clave de pizarra | SCOTDGH | Posibles adquirentes | Personas no sujetas a retención |
| Calificación | Af/S7(mex) | Monto mínimo de inversión (\$) | N/A |

Importante: El valor de un fondo de inversión, cualquiera que sea su política de inversión, está sujeta a la fluctuación de los mercados, por lo que el inversionista puede obtener ganancias o pérdidas.

Objetivo de inversión

El Fondo tendrá una estrategia de administración pasiva, ya que invertirá principalmente en el fondo subyacente (PIMCO GIS Diversified Income Fund). El fondo subyacente proporciona un acceso al mercado de crédito mundial invirtiendo fundamentalmente en una cartera diversificada de valores de renta fija corporativos y de mercados emergentes con diferentes vencimientos. El Fondo invertirá principalmente en el Fondo Subyacente PIMCO GIS Diversified Income Fund en la serie MXN, constituido conforme a la legislación de Irlanda, autorizado por el Banco Central de Irlanda bajo el formato UCITS, apegado a la Regulación UCITS e inscrita en dicho país con el número de registro 276928 y operado por Pacific Investment Management Company. El Fondo Subyacente es de renta fija y la serie MXN está valuada en pesos mexicanos ("MXN") y de forma complementaria valores de deuda (gubernamentales, bancarios y corporativos colocados por medio de oferta pública) y en fondos de inversión en instrumentos de deuda, nacionales o extranjeros denominados en moneda nacional o extranjera, valores a cargo del gobierno federal mexicano, entidades federativas y municipales del país, empresas productivas del estado y/o paraestatales y banca de desarrollo en pesos, Dólares, Euros y/o UDI.

Información relevante

El Fondo no celebrará operaciones con instrumentos derivados a valor nacional, valores estructurados y valores respaldados por activos. El horizonte de inversión es largo plazo, la duración promedio de los activos objeto de inversión del portafolio será mayor a 3 años. El Fondo está orientado a pequeños, medianos y grandes inversionistas, dado que su horizonte de inversión es de largo plazo y su sofisticación es media, así como considerando los montos mínimos de inversión, por lo que su riesgo será catalogado como moderado a alto en función de su objetivo, estrategia y calificación. Los valores e instrumentos en los que los que el Fondo Subyacente puede invertir están expuestos a las fluctuaciones normales de mercado y a otros riesgos inherentes a dichas inversiones, el valor cambiará conforme lo hagan las valuaciones de las inversiones, siendo numerosos los factores que podrían afectar a estas. Los Fondos de Inversión no cuentan con asamblea de accionistas, consejo de administración o comisario: Las funciones de la asamblea de accionistas, así como las actividades del consejo de administración están encomendadas a Scotia Fondos, S.A. de C.V. Sociedad Operadora de fondos de Inversión, Grupo Financiero Scotiabank Inverlat. La vigilancia del Fondo de Inversión.

Valor en riesgo (VaR):

Valor en Riesgo (VaR) de la cartera de inversión respecto de sus activos netos: 3.00% con una probabilidad de 95%. La pérdida que en un escenario pesimista (5 en 100) que puede enfrentar el Fondo en un lapso de un día, es de \$30.00 pesos por cada \$1,000 pesos invertidos. Nota: Este dato es solo una estimación, las expectativas de pérdida podrían ser mayores, incluso por el monto total de la inversión realizada. La definición de valor en riesgo es válida únicamente en condiciones normales de mercado.

Rendimiento y desempeño histórico

Clase y Serie accionaria: E

Índice(s) de Referencia: **Mencionado en el inciso d)**

Tabla de Rendimientos

| | Último mes | Últimos 3 mes | Últimos 12 mes | Año 2023 | Año 2022 | Año 2021 |
|-------------------------|------------|---------------|----------------|----------|----------|----------|
| Rendimiento bruto | -8.15 % | 14.57 % | 20.99 % | 16.10 % | N/A | N/A |
| Rendimiento neto | -9.01 % | 13.44 % | 19.77 % | 14.90 % | N/A | N/A |
| TLR (cetes 28) * | 9.96 % | 10.55 % | 11.62 % | 11.67 % | N/A | N/A |
| Índice de referencia ** | -13.80 % | 10.58 % | 22.07 % | 16.99 % | N/A | N/A |

El rendimiento neto es después de comisiones y el que obtuvo el inversionista en el período.

El desempeño del fondo en el pasado, no es indicativo del desempeño que tendrá en el futuro.

La Tasa Libre de Riesgo es una tasa que no incluye descuentos por comisiones o cualquier otro gasto.

Régimen y política de inversión

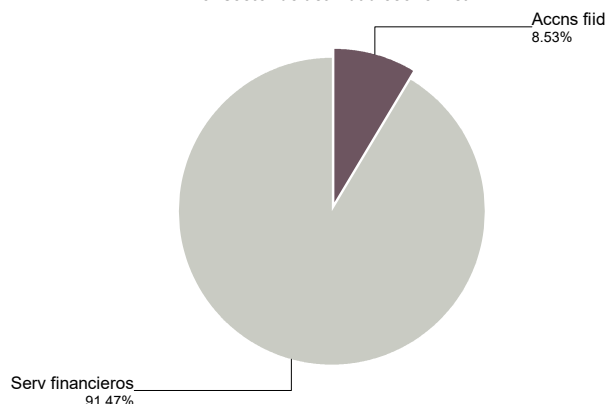
- Estrategia de Administración: Pasiva.
 - Montos Máximos y Mínimos de los Activos más importantes:
 - Fondo PIMCO GIS Diversified Income Fund: Mín: 90.00% Máx: 100.00%
 - Valores a cargo del Gobierno Federal Mexicano: Mín: 0.00% Máx: 10.00%
 - Valores de fácil realización: Mín: 10.00% Máx: 100.00%
 - Valores que se encuentre listadas en el SIC: Mín: 0.00% Máx: 10.00%
 - Valores emitidos por los bancos centrales de los países señalados en la fracción III del artículo 5 de la Circular Única: Mín: 0.00% Máx: 10.00%
 - Política de Inversión: invertirá principalmente en el Fondo Subyacente (fondo PIMCO GIS Diversified Income Fund – Serie MXN).
 - Índice de Referencia: PIMCO GIS Diversified Income Fund en la serie MXN.
 - Inversión en valores emitidos, aceptados o avalados por empresas del mismo consorcio empresarial: Hasta el 10% de su Activo neto.
 - Certificados bursátiles fiduciarios indizados de valores de deuda bajo la figura de ETFs: Si.
- El fondo se abstendrá de operaciones de préstamo de valores, de instrumentos financieros derivados, valores estructurados y de valores respaldados por activos.

Composición de la cartera de inversión

Principales inversiones al mes de octubre 2024

| | Nombre | Serie | Tipo | Monto | % |
|--------------|----------------|-------|------------|----------------------|-------------|
| 1 | 56SP_PIDIIMHID | | FONDO INV. | 1,102,453,703 | 91.47% |
| 2 | 51_SCOTIA1 | C1E | FONDO INV. | 102,809,783 | 8.53% |
| TOTAL | | | | 1,205,263,486 | 100% |

Por sector de actividad económica



Comisiones y remuneraciones por la prestación de servicios

i) Comisiones pagadas directamente por el cliente

| Concepto | Serie E | | Serie más representativa (CU2) | |
|--|------------|------------|--------------------------------|------------|
| | % | \$ | % | \$ |
| Incumplimiento plazo mínimo de permanencia | N/A | N/A | N/A | N/A |
| Incumplimiento saldo mínimo de inversión | N/A | N/A | N/A | N/A |
| Compra de acciones | N/A | N/A | N/A | N/A |
| Venta de acciones | N/A | N/A | N/A | N/A |
| Servicios por asesoría | N/A | N/A | N/A | N/A |
| Servicio administración de acciones | N/A | N/A | N/A | N/A |
| Otras | N/A | N/A | N/A | N/A |
| Total | N/A | N/A | N/A | N/A |

*El Fondo ni alguno de los integrantes de Grupo Financiero Scotiabank Inverlat que actúe como distribuidor cobran ninguna de estas comisiones; sin embargo, cada distribuidor podrá cobrar estas comisiones de conformidad con lo establecido en los contratos respectivos, por lo que se sugiere consultar a su distribuidor.

ii) Comisiones pagadas por el fondo de inversión

| Concepto | Serie E | | Serie más representativa (CU2) | |
|---|-------------|-------------|--------------------------------|--------------|
| | % | \$ | % | \$ |
| Administración de activos | 0.80 | 8.00 | 1.41 | 14.10 |
| Administración activos sobre desempeño | 0.00 | 0.00 | 0.00 | 0.00 |
| Distribución de acciones | 0.00 | 0.00 | 0.00 | 0.00 |
| Valuación de acciones | 0.02 | 0.20 | 0.01 | 0.10 |
| Depósito de acciones del fondo de inversión | 0.00 | 0.00 | 0.00 | 0.00 |
| Depósito de valores | 0.00 | 0.00 | 0.00 | 0.00 |
| Contabilidad | 0.00 | 0.00 | 0.00 | 0.00 |
| Otras | 0.14 | 1.40 | 0.06 | 0.60 |
| Total | 0.96 | 9.60 | 1.48 | 14.80 |

Nota: Los % y \$ de las comisiones se presentan anualizados, considerando una inversión de \$1,000 pesos.

Información sobre comisiones y remuneraciones

Las comisiones por compra y venta de acciones pueden disminuir el monto total de su inversión. Esto implica que usted recibiría un monto menor después de una operación. Lo anterior, junto con las comisiones pagadas por el Fondo de Inversión, representa una reducción del rendimiento total que recibirá por su inversión en el Fondo de Inversión.

Algunos prestadores de servicios pueden establecer acuerdos con el Fondo de Inversión y ofrecerle descuentos por sus servicios. Para conocer de su existencia y el posible beneficio para usted, pregunte con su distribuidor.

El prospecto de información contiene un mayor detalle de los conflictos de interés a los que pudiera estar sujeto cualquier prestador de servicios del Fondo de Inversión.

Políticas para la compra - venta de acciones

| | |
|------------------------------|--|
| Plazo mínimo de permanencia: | No tiene, sin embargo los inversionistas deberán considerar la fecha de ejecución de la venta. |
| Recepción de órdenes: | Cualquier día hábil dentro del horario aplicable. |
| Ejecución de operaciones: | Compra y Venta: Las órdenes de compra y venta se ejecutan 24 horas después de la fecha de solicitud. |
| Liquidación de operaciones: | Compra y Venta: Liquidación 24 horas después del día de la ejecución. |

| | |
|----------------------|---|
| Liquidez: | Diaria. |
| Horario: | De 00:01 a 9:30 hrs. |
| Límites de recompra: | 100% cuando no exceda el 10% del activo neto del Fondo. |
| Diferencial *: | Máximo 2.600%. |

* El Fondo de inversión ante condiciones desordenadas de mercado u operaciones inusuales, podrá aplicar a las operaciones compra-venta de sus acciones, un diferencial sobre el precio actualizado de valuación de dichas acciones, que haya determinado previamente, y conservarlo a favor de los inversionistas que permanecen en el fondo.

Prestadores de servicios

| | |
|--------------------------------------|--|
| Operadora: | Scotia Fondos, S.A. de C.V. Sociedad Operadora de Sociedades de Inversión, Grupo Financiero Scotiabank Inverlat. |
| Distribuidora: | Scotiabank Inverlat, S.A., Institución de Banca Múltiple, Grupo Financiero Scotiabank Inverlat; Scotia Inverlat Casa de Bolsa, S.A. de C.V., Grupo Financiero Scotiabank Inverlat; Actinver Casa de Bolsa, S.A. de C.V. Grupo Financiero Actinver; Banco Regional, S.A. Institución de Banca Múltiple, Banregio Grupo Financiero; CI Casa de Bolsa S.A. de C.V.; CitiBanamex Casa de Bolsa, S.A. de C.V. Casa de Bolsa Integrante del Grupo Financiero CitiBanamex; Compass Investments de México, S.A. de C.V. Sociedad Operadora de Fondos de Inversión; Casa de Bolsa Finamex, S.A.B. de C.V.; Fondika S.A. de C.V. Distribuidora de Acciones de Fondos de Inversión; Intercam Fondos S.A. de C.V. Sociedad Operadora de Fondos de Inversión, Intercam Grupo Financiero; Kuspit Casa de Bolsa, S.A. de C.V.; Mas Fondos S.A de C.V. Sociedad Operadora de Fondos de Inversión; Banca Mifel S.A. Institución de Banca Múltiple, Grupo Financiero Mifel; Skandia Operadora de Fondos, S.A. de C.V. Sociedad Operadora de Fondos de Inversión; O'Rourke & Asociados, S.A. de C.V. Sociedad Distribuidora de Acciones de Fondos de Inversión; Casa de Bolsa Ve por Más, S.A. de C.V. Grupo Financiero Ve por Más; Masari Casa de Bolsa Sociedad Anónima; Grupo Bursátil Mexicano Sociedad Anónima de Capital Variable, Casa de Bolsa. |
| Valuadora: | GAF Operadora, S.A. de C.V., Sociedad Operadora Limitada de Fondos de Inversión. |
| Institución Calificadora de Valores: | Fitch México, S.A. de C.V. |

Centro de atención a inversionistas

| | |
|--------------------|--|
| Contacto: | fdiversion@scotiabank.com.mx; Blvd. Manuel Ávila Camacho No. 1, Col. Lomas de Chapultepec, CDMX, C.P. 11009. |
| Número telefónico: | 55 5123 0990. |
| Horario : | lunes a viernes de 8:30 a 16:00hrs. |

Página(s) electrónica(s)

| | |
|----------------|--|
| Operadora | www.scotiabank.com.mx |
| Distribuidoras | www.scotiabank.com.mx |

Advertencias

Las inversiones realizadas en el Fondo de Inversión no se encuentran protegidas ni garantizadas por el Gobierno Federal ni las entidades de la administración pública paraestatal.

"La autorización de los prospectos de información al público inversionista no implica certificación sobre la bondad de las acciones que emitan o sobre la solvencia, liquidez, calidad crediticia o desempeño futuro de los fondos, ni de los Activos Objeto de Inversión que conforman su cartera".

Ningún intermediario financiero, apoderado para celebrar operaciones con el público, o cualquier otra persona, está autorizado para proporcionar información o hacer declaración alguna adicional al contenido del documento con información clave para la inversión, por lo que deberán entenderse como no autorizadas por el Fondo de Inversión.

En caso de requerir mayor detalle relativo al Fondo de Inversión, se debe consultar el prospecto de información, el cual está disponible en el sitio de la página electrónica de nuestra operadora y/o distribuidora(s), de sus acciones.

El presente documento y el prospecto de información son los únicos documentos de venta que reconoce el Fondo de Inversión como válidos.

Scotia Deuda Corporativa Global Peso Hedged Serie F1

Documento con información clave para la inversión

Scotia Deuda Corporativa Global Peso Hedged, S.A. de C.V. Fondo de Inversión en Instrumentos de Deuda

Administrado por Scotia Fondos, S.A. DE C.V., Sociedad Operadora de Fondos de Inversión, Grupo Financiero Scotiabank Inverlat

| | | | |
|------------------|--|--------------------------------|-----------------------------------|
| Tipo | Instrumento de deuda | Fecha de autorización | 05 agosto 2024 |
| Categoría | Instrumento de deuda largo plazo (IDLPL) | Clase y serie | F1 |
| Clave de pizarra | SCOTDGH | Posibles adquirentes | Personas físicas |
| Calificación | Af/S7(mex) | Monto mínimo de inversión (\$) | Desde \$0.00 hasta \$7,999,999.99 |

Importante: El valor de un fondo de inversión, cualquiera que sea su política de inversión, está sujeta a la fluctuación de los mercados, por lo que el inversionista puede obtener ganancias o pérdidas.

Objetivo de inversión

El Fondo tendrá una estrategia de administración pasiva, ya que invertirá principalmente en el fondo subyacente (PIMCO GIS Diversified Income Fund). El fondo subyacente proporciona un acceso al mercado de crédito mundial invirtiendo fundamentalmente en una cartera diversificada de valores de renta fija corporativos y de mercados emergentes con diferentes vencimientos. El Fondo invertirá principalmente en el Fondo Subyacente PIMCO GIS Diversified Income Fund en la serie MXN, constituido conforme a la legislación de Irlanda, autorizado por el Banco Central de Irlanda bajo el formato UCITS, apegado a la Regulación UCITS e inscrita en dicho país con el número de registro 276928 y operado por Pacific Investment Management Company. El Fondo Subyacente es de renta fija y la serie MXN está valuada en pesos mexicanos ("MXN") y de forma complementaria valores de deuda (gubernamentales, bancarios y corporativos colocados por medio de oferta pública) y en fondos de inversión en instrumentos de deuda, nacionales o extranjeros denominados en moneda nacional o extranjera, valores a cargo del gobierno federal mexicano, entidades federativas y municipales del país, empresas productivas del estado y/o paraestatales y banca de desarrollo en pesos, Dólares, Euros y/o UDI.

Información relevante

El Fondo no celebrará operaciones con instrumentos derivados a valor nacional, valores estructurados y valores respaldados por activos. El horizonte de inversión es largo plazo, la duración promedio de los activos objeto de inversión del portafolio será mayor a 3 años. El Fondo está orientado a pequeños, medianos y grandes inversionistas, dado que su horizonte de inversión es de largo plazo y su sofisticación es media, así como considerando los montos mínimos de inversión, por lo que su riesgo será catalogado como moderado a alto en función de su objetivo, estrategia y calificación. Los valores e instrumentos en los que los que el Fondo Subyacente puede invertir están expuestos a las fluctuaciones normales de mercado y a otros riesgos inherentes a dichas inversiones, el valor cambiará conforme lo hagan las valuaciones de las inversiones, siendo numerosos los factores que podrían afectar a estas. Los Fondos de Inversión no cuentan con asamblea de accionistas, consejo de administración o comisario: Las funciones de la asamblea de accionistas, así como las actividades del consejo de administración están encomendadas a Scotia Fondos, S.A. de C.V. Sociedad Operadora de fondos de Inversión, Grupo Financiero Scotiabank Inverlat. La vigilancia del Fondo de Inversión.

Valor en riesgo (VaR):

Valor en Riesgo (VaR) de la cartera de inversión respecto de sus activos netos: 3.00% con una probabilidad de 95%. La pérdida que en un escenario pesimista (5 en 100) que puede enfrentar el Fondo en un lapso de un día, es de \$30.00 pesos por cada \$1,000 pesos invertidos. Nota: Este dato es solo una estimación, las expectativas de pérdida podrían ser mayores, incluso por el monto total de la inversión realizada. La definición de valor en riesgo es válida únicamente en condiciones normales de mercado.

Rendimiento y desempeño histórico

Clase y Serie accionaria: F1

Índice(s) de Referencia: **Mencionado en el inciso d)**

Tabla de Rendimientos

| | Último mes | Últimos 3 mes | Últimos 12 mes | Año 2023 | Año 2022 | Año 2021 |
|-------------------------|------------|---------------|----------------|----------|----------|----------|
| Rendimiento bruto | N/A | N/A | N/A | N/A | N/A | N/A |
| Rendimiento neto | N/A | N/A | N/A | N/A | N/A | N/A |
| TLR (cetes 28) * | N/A | N/A | N/A | N/A | N/A | N/A |
| Índice de referencia ** | N/A | N/A | N/A | N/A | N/A | N/A |

El rendimiento neto es después de comisiones y el que obtuvo el inversionista en el período.

El desempeño del fondo en el pasado, no es indicativo del desempeño que tendrá en el futuro.

La Tasa Libre de Riesgo es una tasa que no incluye descuentos por comisiones o cualquier otro gasto.

Régimen y política de inversión

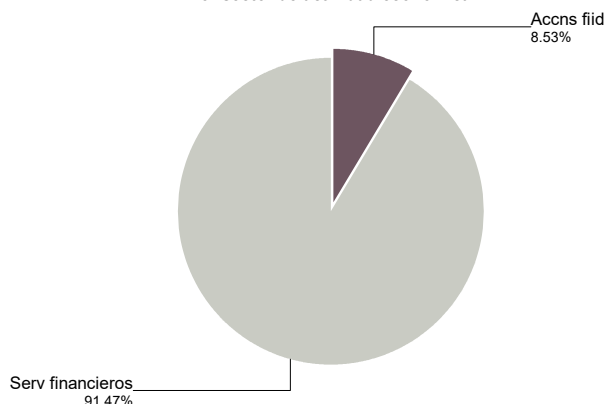
- Estrategia de Administración: Pasiva.
 - Montos Máximos y Mínimos de los Activos más importantes:
 - Fondo PIMCO GIS Diversified Income Fund: Mín: 90.00% Máx: 100.00%
 - Valores a cargo del Gobierno Federal Mexicano: Mín: 0.00% Máx: 10.00%
 - Valores de fácil realización: Mín: 10.00% Máx: 100.00%
 - Valores que se encuentre listadas en el SIC: Mín: 0.00% Máx: 10.00%
 - Valores emitidos por los bancos centrales de los países señalados en la fracción III del artículo 5 de la Circular Única: Mín: 0.00% Máx: 10.00%
 - Política de Inversión: invertirá principalmente en el Fondo Subyacente (fondo PIMCO GIS Diversified Income Fund – Serie MXN).
 - Índice de Referencia: PIMCO GIS Diversified Income Fund en la serie MXN.
 - Inversión en valores emitidos, aceptados o avalados por empresas del mismo consorcio empresarial: Hasta el 10% de su Activo neto.
 - Certificados bursátiles fiduciarios indizados de valores de deuda bajo la figura de ETFs: Si.
- El fondo se abstendrá de operaciones de préstamo de valores, de instrumentos financieros derivados, valores estructurados y de valores respaldados por activos.

Composición de la cartera de inversión

Principales inversiones al mes de octubre 2024

| | Nombre | Serie | Tipo | Monto | % |
|--------------|----------------|-------|------------|----------------------|-------------|
| 1 | 56SP_PIDIIMHID | | FONDO INV. | 1,102,453,703 | 91.47% |
| 2 | 51_SCOTIA1 | C1E | FONDO INV. | 102,809,783 | 8.53% |
| TOTAL | | | | 1,205,263,486 | 100% |

Por sector de actividad económica



Comisiones y remuneraciones por la prestación de servicios

Información sobre comisiones y remuneraciones

i) Comisiones pagadas directamente por el cliente

| Concepto | Serie F1 | | Serie más representativa (CU2) | |
|--|------------|------------|--------------------------------|------------|
| | % | \$ | % | \$ |
| Incumplimiento plazo mínimo de permanencia | N/A | N/A | N/A | N/A |
| Incumplimiento saldo mínimo de inversión | N/A | N/A | N/A | N/A |
| Compra de acciones | N/A | N/A | N/A | N/A |
| Venta de acciones | N/A | N/A | N/A | N/A |
| Servicios por asesoría | N/A | N/A | N/A | N/A |
| Servicio administración de acciones | N/A | N/A | N/A | N/A |
| Otras | N/A | N/A | N/A | N/A |
| Total | N/A | N/A | N/A | N/A |

Las comisiones por compra y venta de acciones pueden disminuir el monto total de su inversión. Esto implica que usted recibiría un monto menor después de una operación. Lo anterior, junto con las comisiones pagadas por el Fondo de Inversión, representa una reducción del rendimiento total que recibirá por su inversión en el Fondo de Inversión.

Algunos prestadores de servicios pueden establecer acuerdos con el Fondo de Inversión y ofrecerle descuentos por sus servicios. Para conocer de su existencia y el posible beneficio para usted, pregunte con su distribuidor.

*El Fondo ni alguno de los integrantes de Grupo Financiero Scotiabank Inverlat que actúe como distribuidor cobran ninguna de estas comisiones; sin embargo, cada distribuidor podrá cobrar estas comisiones de conformidad con lo establecido en los contratos respectivos, por lo que se sugiere consultar a su distribuidor.

ii) Comisiones pagadas por el fondo de inversión

| Concepto | Serie F1 | | Serie más representativa (CU2) | |
|---|-------------|--------------|--------------------------------|--------------|
| | % | \$ | % | \$ |
| Administración de activos | 1.90 | 19.00 | 1.41 | 14.10 |
| Administración activos sobre desempeño | 0.00 | 0.00 | 0.00 | 0.00 |
| Distribución de acciones | 0.00 | 0.00 | 0.00 | 0.00 |
| Valuación de acciones | 0.00 | 0.00 | 0.01 | 0.10 |
| Depósito de acciones del fondo de inversión | 0.00 | 0.00 | 0.00 | 0.00 |
| Depósito de valores | 0.00 | 0.00 | 0.00 | 0.00 |
| Contabilidad | 0.00 | 0.00 | 0.00 | 0.00 |
| Otras | 0.00 | 0.00 | 0.06 | 0.60 |
| Total | 1.90 | 19.00 | 1.48 | 14.80 |

El prospecto de información contiene un mayor detalle de los conflictos de interés a los que pudiera estar sujeto cualquier prestador de servicios del Fondo de Inversión.

Nota: Los % y \$ de las comisiones se presentan anualizados, considerando una inversión de \$1,000 pesos.

Políticas para la compra - venta de acciones

| | |
|------------------------------|--|
| Plazo mínimo de permanencia: | No tiene, sin embargo los inversionistas deberán considerar la fecha de ejecución de la venta. |
| Recepción de órdenes: | Cualquier día hábil dentro del horario aplicable. |
| Ejecución de operaciones: | Compra y Venta: Las órdenes de compra y venta se ejecutan 24 horas después de la fecha de solicitud. |
| Liquidación de operaciones: | Compra y Venta: Liquidación 24 horas después del día de la ejecución. |

| | |
|----------------------|---|
| Liquidez: | Diaria. |
| Horario: | De 00:01 a 9:30 hrs. |
| Límites de recompra: | 100% cuando no exceda el 10% del activo neto del Fondo. |
| Diferencial *: | Máximo 2.600%. |

* El Fondo de inversión ante condiciones desordenadas de mercado u operaciones inusuales, podrá aplicar a las operaciones compra-venta de sus acciones, un diferencial sobre el precio actualizado de valuación de dichas acciones, que haya determinado previamente, y conservarlo a favor de los inversionistas que permanecen en el fondo.

Prestadores de servicios

| | |
|--------------------------------------|--|
| Operadora: | Scotia Fondos, S.A. de C.V. Sociedad Operadora de Sociedades de Inversión, Grupo Financiero Scotiabank Inverlat. |
| Distribuidora: | Scotiabank Inverlat, S.A., Institución de Banca Múltiple, Grupo Financiero Scotiabank Inverlat; Scotia Inverlat Casa de Bolsa, S.A. de C.V., Grupo Financiero Scotiabank Inverlat; Actinver Casa de Bolsa, S.A. de C.V. Grupo Financiero Actinver; Banco Regional, S.A. Institución de Banca Múltiple, Banregio Grupo Financiero; CI Casa de Bolsa S.A. de C.V.; CitiBanamex Casa de Bolsa, S.A. de C.V. Casa de Bolsa Integrante del Grupo Financiero CitiBanamex; Compass Investments de México, S.A. de C.V. Sociedad Operadora de Fondos de Inversión; Casa de Bolsa Finamex, S.A.B. de C.V.; Fondika S.A. de C.V. Distribuidora de Acciones de Fondos de Inversión; Intercam Fondos S.A. de C.V. Sociedad Operadora de Fondos de Inversión, Intercam Grupo Financiero; Kuspit Casa de Bolsa, S.A. de C.V.; Mas Fondos S.A de C.V. Sociedad Operadora de Fondos de Inversión; Banca Mifel S.A. Institución de Banca Múltiple, Grupo Financiero Mifel; Skandia Operadora de Fondos, S.A. de C.V. Sociedad Operadora de Fondos de Inversión; O'Rourke & Asociados, S.A. de C.V. Sociedad Distribuidora de Acciones de Fondos de Inversión; Casa de Bolsa Ve por Más, S.A. de C.V. Grupo Financiero Ve por Más; Masari Casa de Bolsa Sociedad Anónima; Grupo Bursátil Mexicano Sociedad Anónima de Capital Variable, Casa de Bolsa. |
| Valuadora: | GAF Operadora, S.A. de C.V., Sociedad Operadora Limitada de Fondos de Inversión. |
| Institución Calificadora de Valores: | Fitch México, S.A. de C.V. |

Advertencias

Las inversiones realizadas en el Fondo de Inversión no se encuentran protegidas ni garantizadas por el Gobierno Federal ni las entidades de la administración pública paraestatal.

"La autorización de los prospectos de información al público inversionista no implica certificación sobre la bondad de las acciones que emitan o sobre la solvencia, liquidez, calidad crediticia o desempeño futuro de los fondos, ni de los Activos Objeto de Inversión que conforman su cartera".

Ningún intermediario financiero, apoderado para celebrar operaciones con el público, o cualquier otra persona, está autorizado para proporcionar información o hacer declaración alguna adicional al contenido del documento con información clave para la inversión, por lo que deberán entenderse como no autorizadas por el Fondo de Inversión.

En caso de requerir mayor detalle relativo al Fondo de Inversión, se debe consultar el prospecto de información, el cual está disponible en el sitio de la página electrónica de nuestra operadora y/o distribuidora(s), de sus acciones.

El presente documento y el prospecto de información son los únicos documentos de venta que reconoce el Fondo de Inversión como válidos.

Centro de atención a inversionistas

| | |
|--------------------|--|
| Contacto: | fdiversion@scotiabank.com.mx; Blvd. Manuel Ávila Camacho No. 1, Col. Lomas de Chapultepec, CDMX, C.P. 11009. |
| Número telefónico: | 55 5123 0990. |
| Horario : | lunes a viernes de 8:30 a 16:00hrs. |

Página(s) electrónica(s)

| | |
|----------------|--|
| Operadora | www.scotiabank.com.mx |
| Distribuidoras | www.scotiabank.com.mx |

Scotia Deuda Corporativa Global Peso Hedged Serie F2

Documento con información clave para la inversión

Scotia Deuda Corporativa Global Peso Hedged, S.A. de C.V. Fondo de Inversión en Instrumentos de Deuda

Administrado por Scotia Fondos, S.A. DE C.V., Sociedad Operadora de Fondos de Inversión, Grupo Financiero Scotiabank Inverlat

| | | | |
|------------------|--|--------------------------------|--|
| Tipo | Instrumento de deuda | Fecha de autorización | 05 agosto 2024 |
| Categoría | Instrumento de deuda largo plazo (IDLPL) | Clase y serie | F2 |
| Clave de pizarra | SCOTDGH | Posibles adquirentes | Personas físicas |
| Calificación | Af/S7(mex) | Monto mínimo de inversión (\$) | Desde \$8,000,000.00 hasta \$29,999,999.99 |

Importante: El valor de un fondo de inversión, cualquiera que sea su política de inversión, está sujeta a la fluctuación de los mercados, por lo que el inversionista puede obtener ganancias o pérdidas.

Objetivo de inversión

El Fondo tendrá una estrategia de administración pasiva, ya que invertirá principalmente en el fondo subyacente (PIMCO GIS Diversified Income Fund). El fondo subyacente proporciona un acceso al mercado de crédito mundial invirtiendo fundamentalmente en una cartera diversificada de valores de renta fija corporativos y de mercados emergentes con diferentes vencimientos. El Fondo invertirá principalmente en el Fondo Subyacente PIMCO GIS Diversified Income Fund en la serie MXN, constituido conforme a la legislación de Irlanda, autorizado por el Banco Central de Irlanda bajo el formato UCITS, apegado a la Regulación UCITS e inscrita en dicho país con el número de registro 276928 y operado por Pacific Investment Management Company. El Fondo Subyacente es de renta fija y la serie MXN está valuada en pesos mexicanos ("MXN") y de forma complementaria valores de deuda (gubernamentales, bancarios y corporativos colocados por medio de oferta pública) y en fondos de inversión en instrumentos de deuda, nacionales o extranjeros denominados en moneda nacional o extranjera, valores a cargo del gobierno federal mexicano, entidades federativas y municipales del país, empresas productivas del estado y/o paraestatales y banca de desarrollo en pesos, Dólares, Euros y/o UDI.

Información relevante

El Fondo no celebrará operaciones con instrumentos derivados a valor nacional, valores estructurados y valores respaldados por activos. El horizonte de inversión es largo plazo, la duración promedio de los activos objeto de inversión del portafolio será mayor a 3 años. El Fondo está orientado a pequeños, medianos y grandes inversionistas, dado que su horizonte de inversión es de largo plazo y su sofisticación es media, así como considerando los montos mínimos de inversión, por lo que su riesgo será catalogado como moderado a alto en función de su objetivo, estrategia y calificación. Los valores e instrumentos en los que los que el Fondo Subyacente puede invertir están expuestos a las fluctuaciones normales de mercado y a otros riesgos inherentes a dichas inversiones, el valor cambiará conforme lo hagan las valuaciones de las inversiones, siendo numerosos los factores que podrían afectar a estas. Los Fondos de Inversión no cuentan con asamblea de accionistas, consejo de administración o comisario: Las funciones de la asamblea de accionistas, así como las actividades del consejo de administración están encomendadas a Scotia Fondos, S.A. de C.V. Sociedad Operadora de fondos de Inversión, Grupo Financiero Scotiabank Inverlat. La vigilancia del Fondo de Inversión.

Valor en riesgo (VaR):

Valor en Riesgo (VaR) de la cartera de inversión respecto de sus activos netos: 3.00% con una probabilidad de 95%. La pérdida que en un escenario pesimista (5 en 100) que puede enfrentar el Fondo en un lapso de un día, es de \$30.00 pesos por cada \$1,000 pesos invertidos. Nota: Este dato es solo una estimación, las expectativas de pérdida podrían ser mayores, incluso por el monto total de la inversión realizada. La definición de valor en riesgo es válida únicamente en condiciones normales de mercado.

Rendimiento y desempeño histórico

Clase y Serie accionaria: **F2**

Índice(s) de Referencia: **Mencionado en el inciso d)**

Tabla de Rendimientos

| | Último mes | Últimos 3 mes | Últimos 12 mes | Año 2023 | Año 2022 | Año 2021 |
|-------------------------|------------|---------------|----------------|----------|----------|----------|
| Rendimiento bruto | N/A | N/A | N/A | N/A | N/A | N/A |
| Rendimiento neto | N/A | N/A | N/A | N/A | N/A | N/A |
| TLR (cetes 28) * | N/A | N/A | N/A | N/A | N/A | N/A |
| Índice de referencia ** | N/A | N/A | N/A | N/A | N/A | N/A |

El rendimiento neto es después de comisiones y el que obtuvo el inversionista en el período.

El desempeño del fondo en el pasado, no es indicativo del desempeño que tendrá en el futuro.

La Tasa Libre de Riesgo es una tasa que no incluye descuentos por comisiones o cualquier otro gasto.

Régimen y política de inversión

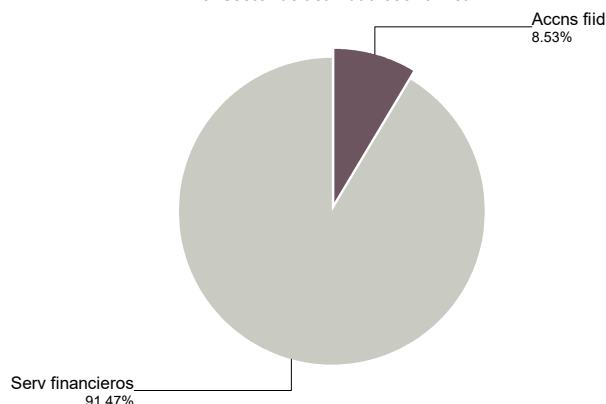
- Estrategia de Administración: Pasiva.
 - Montos Máximos y Mínimos de los Activos más importantes:
 - Fondo PIMCO GIS Diversified Income Fund: Mín: 90.00% Máx: 100.00%
 - Valores a cargo del Gobierno Federal Mexicano: Mín: 0.00% Máx: 10.00%
 - Valores de fácil realización: Mín: 10.00% Máx: 100.00%
 - Valores que se encuentre listadas en el SIC: Mín: 0.00% Máx: 10.00%
 - Valores emitidos por los bancos centrales de los países señalados en la fracción III del artículo 5 de la Circular Única: Mín: 0.00% Máx: 10.00%
 - Política de Inversión: invertirá principalmente en el Fondo Subyacente (fondo PIMCO GIS Diversified Income Fund – Serie MXN).
 - Índice de Referencia: PIMCO GIS Diversified Income Fund en la serie MXN.
 - Inversión en valores emitidos, aceptados o avalados por empresas del mismo consorcio empresarial: Hasta el 10% de su Activo neto.
 - Certificados bursátiles fiduciarios indizados de valores de deuda bajo la figura de ETFs: Si.
- El fondo se abstendrá de operaciones de préstamo de valores, de instrumentos financieros derivados, valores estructurados y de valores respaldados por activos.

Composición de la cartera de inversión

Principales inversiones al mes de octubre 2024

| | Nombre | Serie | Tipo | Monto | % |
|--------------|----------------|-------|------------|----------------------|-------------|
| 1 | 56SP_PIDIIMHID | | FONDO INV. | 1,102,453,703 | 91.47% |
| 2 | 51_SCOTIA1 | C1E | FONDO INV. | 102,809,783 | 8.53% |
| TOTAL | | | | 1,205,263,486 | 100% |

Por sector de actividad económica



Comisiones y remuneraciones por la prestación de servicios

i) Comisiones pagadas directamente por el cliente

| Concepto | Serie F2 | | Serie más representativa (CU2) | |
|--|------------|------------|--------------------------------|------------|
| | % | \$ | % | \$ |
| Incumplimiento plazo mínimo de permanencia | N/A | N/A | N/A | N/A |
| Incumplimiento saldo mínimo de inversión | N/A | N/A | N/A | N/A |
| Compra de acciones | N/A | N/A | N/A | N/A |
| Venta de acciones | N/A | N/A | N/A | N/A |
| Servicios por asesoría | N/A | N/A | N/A | N/A |
| Servicio administración de acciones | N/A | N/A | N/A | N/A |
| Otras | N/A | N/A | N/A | N/A |
| Total | N/A | N/A | N/A | N/A |

*El Fondo ni alguno de los integrantes de Grupo Financiero Scotiabank Inverlat que actúe como distribuidor cobran ninguna de estas comisiones; sin embargo, cada distribuidor podrá cobrar estas comisiones de conformidad con lo establecido en los contratos respectivos, por lo que se sugiere consultar a su distribuidor.

ii) Comisiones pagadas por el fondo de inversión

| Concepto | Serie F2 | | Serie más representativa (CU2) | |
|---|-------------|--------------|--------------------------------|--------------|
| | % | \$ | % | \$ |
| Administración de activos | 1.80 | 18.00 | 1.41 | 14.10 |
| Administración activos sobre desempeño | 0.00 | 0.00 | 0.00 | 0.00 |
| Distribución de acciones | 0.00 | 0.00 | 0.00 | 0.00 |
| Valuación de acciones | 0.00 | 0.00 | 0.01 | 0.10 |
| Depósito de acciones del fondo de inversión | 0.00 | 0.00 | 0.00 | 0.00 |
| Depósito de valores | 0.00 | 0.00 | 0.00 | 0.00 |
| Contabilidad | 0.00 | 0.00 | 0.00 | 0.00 |
| Otras | 0.00 | 0.00 | 0.06 | 0.60 |
| Total | 1.80 | 18.00 | 1.48 | 14.80 |

Nota: Los % y \$ de las comisiones se presentan anualizados, considerando una inversión de \$1,000 pesos.

Políticas para la compra - venta de acciones

| | |
|------------------------------|--|
| Plazo mínimo de permanencia: | No tiene, sin embargo los inversionistas deberán considerar la fecha de ejecución de la venta. |
| Recepción de órdenes: | Cualquier día hábil dentro del horario aplicable. |
| Ejecución de operaciones: | Compra y Venta: Las órdenes de compra y venta se ejecutan 24 horas después de la fecha de solicitud. |
| Liquidación de operaciones: | Compra y Venta: Liquidación 24 horas después del día de la ejecución. |

| | |
|----------------------|---|
| Liquidez: | Diaria. |
| Horario: | De 00:01 a 9:30 hrs. |
| Límites de recompra: | 100% cuando no exceda el 10% del activo neto del Fondo. |
| Diferencial *: | Máximo 2.600%. |

* El Fondo de inversión ante condiciones desordenadas de mercado u operaciones inusuales, podrá aplicar a las operaciones compra-venta de sus acciones, un diferencial sobre el precio actualizado de valuación de dichas acciones, que haya determinado previamente, y conservarlo a favor de los inversionistas que permanecen en el fondo.

Prestadores de servicios

| | |
|--------------------------------------|--|
| Operadora: | Scotia Fondos, S.A. de C.V. Sociedad Operadora de Sociedades de Inversión, Grupo Financiero Scotiabank Inverlat. |
| Distribuidora: | Scotiabank Inverlat, S.A., Institución de Banca Múltiple, Grupo Financiero Scotiabank Inverlat; Scotia Inverlat Casa de Bolsa, S.A. de C.V., Grupo Financiero Scotiabank Inverlat; Actinver Casa de Bolsa, S.A. de C.V. Grupo Financiero Actinver; Banco Regional, S.A. Institución de Banca Múltiple, Banregio Grupo Financiero; CI Casa de Bolsa S.A. de C.V.; CitiBanamex Casa de Bolsa, S.A. de C.V. Casa de Bolsa Integrante del Grupo Financiero CitiBanamex; Compass Investments de México, S.A. de C.V. Sociedad Operadora de Fondos de Inversión; Casa de Bolsa Finamex, S.A.B. de C.V.; Fondika S.A. de C.V. Distribuidora de Acciones de Fondos de Inversión; Intercam Fondos S.A. de C.V. Sociedad Operadora de Fondos de Inversión, Intercam Grupo Financiero; Kuspit Casa de Bolsa, S.A. de C.V.; Mas Fondos S.A de C.V. Sociedad Operadora de Fondos de Inversión; Banca Mifel S.A. Institución de Banca Múltiple, Grupo Financiero Mifel; Skandia Operadora de Fondos, S.A. de C.V. Sociedad Operadora de Fondos de Inversión; O'Rourke & Asociados, S.A. de C.V. Sociedad Distribuidora de Acciones de Fondos de Inversión; Casa de Bolsa Ve por Más, S.A. de C.V. Grupo Financiero Ve por Más; Masari Casa de Bolsa Sociedad Anónima; Grupo Bursátil Mexicano Sociedad Anónima de Capital Variable, Casa de Bolsa. |
| Valuadora: | GAF Operadora, S.A. de C.V., Sociedad Operadora Limitada de Fondos de Inversión. |
| Institución Calificadora de Valores: | Fitch México, S.A. de C.V. |

Centro de atención a inversionistas

| | |
|--------------------|--|
| Contacto: | fdiversion@scotiabank.com.mx; Blvd. Manuel Ávila Camacho No. 1, Col. Lomas de Chapultepec, CDMX, C.P. 11009. |
| Número telefónico: | 55 5123 0990. |
| Horario : | lunes a viernes de 8:30 a 16:00hrs. |

Página(s) electrónica(s)

| | |
|----------------|--|
| Operadora | www.scotiabank.com.mx |
| Distribuidoras | www.scotiabank.com.mx |

Información sobre comisiones y remuneraciones

Las comisiones por compra y venta de acciones pueden disminuir el monto total de su inversión. Esto implica que usted recibiría un monto menor después de una operación. Lo anterior, junto con las comisiones pagadas por el Fondo de Inversión, representa una reducción del rendimiento total que recibirá por su inversión en el Fondo de Inversión.

Algunos prestadores de servicios pueden establecer acuerdos con el Fondo de Inversión y ofrecerle descuentos por sus servicios. Para conocer de su existencia y el posible beneficio para usted, pregunte con su distribuidor.

El prospecto de información contiene un mayor detalle de los conflictos de interés a los que pudiera estar sujeto cualquier prestador de servicios del Fondo de Inversión.

Advertencias

Las inversiones realizadas en el Fondo de Inversión no se encuentran protegidas ni garantizadas por el Gobierno Federal ni las entidades de la administración pública paraestatal.

"La autorización de los prospectos de información al público inversionista no implica certificación sobre la bondad de las acciones que emitan o sobre la solvencia, liquidez, calidad crediticia o desempeño futuro de los fondos, ni de los Activos Objeto de Inversión que conforman su cartera".

Ningún intermediario financiero, apoderado para celebrar operaciones con el público, o cualquier otra persona, está autorizado para proporcionar información o hacer declaración alguna adicional al contenido del documento con información clave para la inversión, por lo que deberán entenderse como no autorizadas por el Fondo de Inversión.

En caso de requerir mayor detalle relativo al Fondo de Inversión, se debe consultar el prospecto de información, el cual está disponible en el sitio de la página electrónica de nuestra operadora y/o distribuidora(s), de sus acciones.

El presente documento y el prospecto de información son los únicos documentos de venta que reconoce el Fondo de Inversión como válidos.

Scotia Deuda Corporativa Global Peso Hedged Serie F3

Documento con información clave para la inversión

Scotia Deuda Corporativa Global Peso Hedged, S.A. de C.V. Fondo de Inversión en Instrumentos de Deuda

Administrado por Scotia Fondos, S.A. DE C.V., Sociedad Operadora de Fondos de Inversión, Grupo Financiero Scotiabank Inverlat

| | | | |
|------------------|--|--------------------------------|---|
| Tipo | Instrumento de deuda | Fecha de autorización | 05 agosto 2024 |
| Categoría | Instrumento de deuda largo plazo (IDLPL) | Clase y serie | F3 |
| Clave de pizarra | SCOTDGH | Posibles adquirentes | Personas físicas |
| Calificación | Af/S7(mex) | Monto mínimo de inversión (\$) | Desde \$30,000,000.00 hasta \$79,999,999.99 |

Importante: El valor de un fondo de inversión, cualquiera que sea su política de inversión, está sujeta a la fluctuación de los mercados, por lo que el inversionista puede obtener ganancias o pérdidas.

Objetivo de inversión

El Fondo tendrá una estrategia de administración pasiva, ya que invertirá principalmente en el fondo subyacente (PIMCO GIS Diversified Income Fund). El fondo subyacente proporciona un acceso al mercado de crédito mundial invirtiendo fundamentalmente en una cartera diversificada de valores de renta fija corporativos y de mercados emergentes con diferentes vencimientos. El Fondo invertirá principalmente en el Fondo Subyacente PIMCO GIS Diversified Income Fund en la serie MXN, constituido conforme a la legislación de Irlanda, autorizado por el Banco Central de Irlanda bajo el formato UCITS, apegado a la Regulación UCITS e inscrita en dicho país con el número de registro 276928 y operado por Pacific Investment Management Company. El Fondo Subyacente es de renta fija y la serie MXN está valuada en pesos mexicanos ("MXN") y de forma complementaria valores de deuda (gubernamentales, bancarios y corporativos colocados por medio de oferta pública) y en fondos de inversión en instrumentos de deuda, nacionales o extranjeros denominados en moneda nacional o extranjera, valores a cargo del gobierno federal mexicano, entidades federativas y municipales del país, empresas productivas del estado y/o paraestatales y banca de desarrollo en pesos, Dólares, Euros y/o UDI.

Información relevante

El Fondo no celebrará operaciones con instrumentos derivados a valor nacional, valores estructurados y valores respaldados por activos. El horizonte de inversión es largo plazo, la duración promedio de los activos objeto de inversión del portafolio será mayor a 3 años. El Fondo está orientado a pequeños, medianos y grandes inversionistas, dado que su horizonte de inversión es de largo plazo y su sofisticación es media, así como considerando los montos mínimos de inversión, por lo que su riesgo será catalogado como moderado a alto en función de su objetivo, estrategia y calificación. Los valores e instrumentos en los que los que el Fondo Subyacente puede invertir están expuestos a las fluctuaciones normales de mercado y a otros riesgos inherentes a dichas inversiones, el valor cambiará conforme lo hagan las valuaciones de las inversiones, siendo numerosos los factores que podrían afectar a estas. Los Fondos de Inversión no cuentan con asamblea de accionistas, consejo de administración o comisario: Las funciones de la asamblea de accionistas, así como las actividades del consejo de administración están encomendadas a Scotia Fondos, S.A. de C.V. Sociedad Operadora de fondos de Inversión, Grupo Financiero Scotiabank Inverlat. La vigilancia del Fondo de Inversión.

Valor en riesgo (VaR):

Valor en Riesgo (VaR) de la cartera de inversión respecto de sus activos netos: 3.00% con una probabilidad de 95%. La pérdida que en un escenario pesimista (5 en 100) que puede enfrentar el Fondo en un lapso de un día, es de \$30.00 pesos por cada \$1,000 pesos invertidos. Nota: Este dato es solo una estimación, las expectativas de pérdida podrían ser mayores, incluso por el monto total de la inversión realizada. La definición de valor en riesgo es válida únicamente en condiciones normales de mercado.

Rendimiento y desempeño histórico

Clase y Serie accionaria: F3

Índice(s) de Referencia: **Mencionado en el inciso d)**

Tabla de Rendimientos

| | Último mes | Últimos 3 mes | Últimos 12 mes | Año 2023 | Año 2022 | Año 2021 |
|-------------------------|------------|---------------|----------------|----------|----------|----------|
| Rendimiento bruto | N/A | N/A | N/A | N/A | N/A | N/A |
| Rendimiento neto | N/A | N/A | N/A | N/A | N/A | N/A |
| TLR (cetes 28) * | N/A | N/A | N/A | N/A | N/A | N/A |
| Índice de referencia ** | N/A | N/A | N/A | N/A | N/A | N/A |

El rendimiento neto es después de comisiones y el que obtuvo el inversionista en el período.

El desempeño del fondo en el pasado, no es indicativo del desempeño que tendrá en el futuro.

La Tasa Libre de Riesgo es una tasa que no incluye descuentos por comisiones o cualquier otro gasto.

Régimen y política de inversión

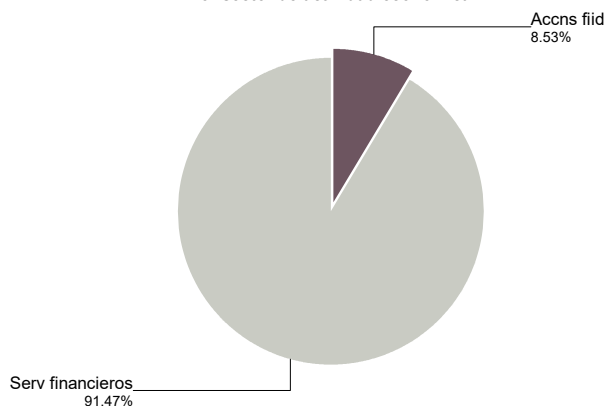
- Estrategia de Administración: Pasiva.
 - Montos Máximos y Mínimos de los Activos más importantes:
 - Fondo PIMCO GIS Diversified Income Fund: Mín: 90.00% Máx: 100.00%
 - Valores a cargo del Gobierno Federal Mexicano: Mín: 0.00% Máx: 10.00%
 - Valores de fácil realización: Mín: 10.00% Máx: 100.00%
 - Valores que se encuentre listadas en el SIC: Mín: 0.00% Máx: 10.00%
 - Valores emitidos por los bancos centrales de los países señalados en la fracción III del artículo 5 de la Circular Única: Mín: 0.00% Máx: 10.00%
 - Política de Inversión: invertirá principalmente en el Fondo Subyacente (fondo PIMCO GIS Diversified Income Fund – Serie MXN).
 - Índice de Referencia: PIMCO GIS Diversified Income Fund en la serie MXN.
 - Inversión en valores emitidos, aceptados o avalados por empresas del mismo consorcio empresarial: Hasta el 10% de su Activo neto.
 - Certificados bursátiles fiduciarios indizados de valores de deuda bajo la figura de ETFs: Si.
- El fondo se abstendrá de operaciones de préstamo de valores, de instrumentos financieros derivados, valores estructurados y de valores respaldados por activos.

Composición de la cartera de inversión

Principales inversiones al mes de octubre 2024

| | Nombre | Serie | Tipo | Monto | % |
|--------------|----------------|-------|------------|----------------------|-------------|
| 1 | 56SP_PIDIIMHID | | FONDO INV. | 1,102,453,703 | 91.47% |
| 2 | 51_SCOTIA1 | C1E | FONDO INV. | 102,809,783 | 8.53% |
| TOTAL | | | | 1,205,263,486 | 100% |

Por sector de actividad económica



Comisiones y remuneraciones por la prestación de servicios

i) Comisiones pagadas directamente por el cliente

| Concepto | Serie F3 | | Serie más representativa (CU2) | |
|--|------------|------------|--------------------------------|------------|
| | % | \$ | % | \$ |
| Incumplimiento plazo mínimo de permanencia | N/A | N/A | N/A | N/A |
| Incumplimiento saldo mínimo de inversión | N/A | N/A | N/A | N/A |
| Compra de acciones | N/A | N/A | N/A | N/A |
| Venta de acciones | N/A | N/A | N/A | N/A |
| Servicios por asesoría | N/A | N/A | N/A | N/A |
| Servicio administración de acciones | N/A | N/A | N/A | N/A |
| Otras | N/A | N/A | N/A | N/A |
| Total | N/A | N/A | N/A | N/A |

*El Fondo ni alguno de los integrantes de Grupo Financiero Scotiabank Inverlat que actúe como distribuidor cobran ninguna de estas comisiones; sin embargo, cada distribuidor podrá cobrar estas comisiones de conformidad con lo establecido en los contratos respectivos, por lo que se sugiere consultar a su distribuidor.

ii) Comisiones pagadas por el fondo de inversión

| Concepto | Serie F3 | | Serie más representativa (CU2) | |
|---|-------------|--------------|--------------------------------|--------------|
| | % | \$ | % | \$ |
| Administración de activos | 1.70 | 17.00 | 1.41 | 14.10 |
| Administración activos sobre desempeño | 0.00 | 0.00 | 0.00 | 0.00 |
| Distribución de acciones | 0.00 | 0.00 | 0.00 | 0.00 |
| Valuación de acciones | 0.00 | 0.00 | 0.01 | 0.10 |
| Depósito de acciones del fondo de inversión | 0.00 | 0.00 | 0.00 | 0.00 |
| Depósito de valores | 0.00 | 0.00 | 0.00 | 0.00 |
| Contabilidad | 0.00 | 0.00 | 0.00 | 0.00 |
| Otras | 0.00 | 0.00 | 0.06 | 0.60 |
| Total | 1.70 | 17.00 | 1.48 | 14.80 |

Nota: Los % y \$ de las comisiones se presentan anualizados, considerando una inversión de \$1,000 pesos.

Políticas para la compra - venta de acciones

| | |
|------------------------------|--|
| Plazo mínimo de permanencia: | No tiene, sin embargo los inversionistas deberán considerar la fecha de ejecución de la venta. |
| Recepción de órdenes: | Cualquier día hábil dentro del horario aplicable. |
| Ejecución de operaciones: | Compra y Venta: Las órdenes de compra y venta se ejecutan 24 horas después de la fecha de solicitud. |
| Liquidación de operaciones: | Compra y Venta: Liquidación 24 horas después del día de la ejecución. |

| | |
|----------------------|---|
| Liquidez: | Diaria. |
| Horario: | De 00:01 a 9:30 hrs. |
| Límites de recompra: | 100% cuando no exceda el 10% del activo neto del Fondo. |
| Diferencial *: | Máximo 2.600%. |

* El Fondo de inversión ante condiciones desordenadas de mercado u operaciones inusuales, podrá aplicar a las operaciones compra-venta de sus acciones, un diferencial sobre el precio actualizado de valuación de dichas acciones, que haya determinado previamente, y conservarlo a favor de los inversionistas que permanecen en el fondo.

Prestadores de servicios

| | |
|--------------------------------------|--|
| Operadora: | Scotia Fondos, S.A. de C.V. Sociedad Operadora de Sociedades de Inversión, Grupo Financiero Scotiabank Inverlat. |
| Distribuidora: | Scotiabank Inverlat, S.A., Institución de Banca Múltiple, Grupo Financiero Scotiabank Inverlat; Scotia Inverlat Casa de Bolsa, S.A. de C.V., Grupo Financiero Scotiabank Inverlat; Actinver Casa de Bolsa, S.A. de C.V. Grupo Financiero Actinver; Banco Regional, S.A. Institución de Banca Múltiple, Banregio Grupo Financiero; CI Casa de Bolsa S.A. de C.V.; CitiBanamex Casa de Bolsa, S.A. de C.V. Casa de Bolsa Integrante del Grupo Financiero CitiBanamex; Compass Investments de México, S.A. de C.V. Sociedad Operadora de Fondos de Inversión; Casa de Bolsa Finamex, S.A.B. de C.V.; Fondika S.A. de C.V. Distribuidora de Acciones de Fondos de Inversión; Intercam Fondos S.A. de C.V. Sociedad Operadora de Fondos de Inversión, Intercam Grupo Financiero; Kuspit Casa de Bolsa, S.A. de C.V.; Mas Fondos S.A de C.V. Sociedad Operadora de Fondos de Inversión; Banca Mifel S.A. Institución de Banca Múltiple, Grupo Financiero Mifel; Skandia Operadora de Fondos, S.A. de C.V. Sociedad Operadora de Fondos de Inversión; O'Rourke & Asociados, S.A. de C.V. Sociedad Distribuidora de Acciones de Fondos de Inversión; Casa de Bolsa Ve por Más, S.A. de C.V. Grupo Financiero Ve por Más; Masari Casa de Bolsa Sociedad Anónima; Grupo Bursátil Mexicano Sociedad Anónima de Capital Variable, Casa de Bolsa. |
| Valuadora: | GAF Operadora, S.A. de C.V., Sociedad Operadora Limitada de Fondos de Inversión. |
| Institución Calificadora de Valores: | Fitch México, S.A. de C.V. |

Centro de atención a inversionistas

| | |
|--------------------|---|
| Contacto: | fдинversion@scotiabank.com.mx; Blvd. Manuel Ávila Camacho No. 1, Col. Lomas de Chapultepec, CDMX, C.P. 11009. |
| Número telefónico: | 55 5123 0990. |
| Horario : | lunes a viernes de 8:30 a 16:00hrs. |

Página(s) electrónica(s)

| | |
|----------------|--|
| Operadora | www.scotiabank.com.mx |
| Distribuidoras | www.scotiabank.com.mx |

Información sobre comisiones y remuneraciones

Las comisiones por compra y venta de acciones pueden disminuir el monto total de su inversión. Esto implica que usted recibiría un monto menor después de una operación. Lo anterior, junto con las comisiones pagadas por el Fondo de Inversión, representa una reducción del rendimiento total que recibirá por su inversión en el Fondo de Inversión.

Algunos prestadores de servicios pueden establecer acuerdos con el Fondo de Inversión y ofrecerle descuentos por sus servicios. Para conocer de su existencia y el posible beneficio para usted, pregunte con su distribuidor.

El prospecto de información contiene un mayor detalle de los conflictos de interés a los que pudiera estar sujeto cualquier prestador de servicios del Fondo de Inversión.

Advertencias

Las inversiones realizadas en el Fondo de Inversión no se encuentran protegidas ni garantizadas por el Gobierno Federal ni las entidades de la administración pública paraestatal.

"La autorización de los prospectos de información al público inversionista no implica certificación sobre la bondad de las acciones que emitan o sobre la solvencia, liquidez, calidad crediticia o desempeño futuro de los fondos, ni de los Activos Objeto de Inversión que conforman su cartera".

Ningún intermediario financiero, apoderado para celebrar operaciones con el público, o cualquier otra persona, está autorizado para proporcionar información o hacer declaración alguna adicional al contenido del documento con información clave para la inversión, por lo que deberán entenderse como no autorizadas por el Fondo de Inversión.

En caso de requerir mayor detalle relativo al Fondo de Inversión, se debe consultar el prospecto de información, el cual está disponible en el sitio de la página electrónica de nuestra operadora y/o distribuidora(s), de sus acciones.

El presente documento y el prospecto de información son los únicos documentos de venta que reconoce el Fondo de Inversión como válidos.

Scotia Deuda Corporativa Global Peso Hedged Serie F4

Documento con información clave para la inversión

Scotia Deuda Corporativa Global Peso Hedged, S.A. de C.V. Fondo de Inversión en Instrumentos de Deuda

Administrado por Scotia Fondos, S.A. DE C.V., Sociedad Operadora de Fondos de Inversión, Grupo Financiero Scotiabank Inverlat

| | | | |
|------------------|--|--------------------------------|--|
| Tipo | Instrumento de deuda | Fecha de autorización | 05 agosto 2024 |
| Categoría | Instrumento de deuda largo plazo (IDLPL) | Clase y serie | F4 |
| Clave de pizarra | SCOTDGH | Posibles adquirentes | Personas físicas |
| Calificación | Af/S7(mex) | Monto mínimo de inversión (\$) | Desde \$80,000,000.00 hasta \$149,999,999.99 |

Importante: El valor de un fondo de inversión, cualquiera que sea su política de inversión, está sujeta a la fluctuación de los mercados, por lo que el inversionista puede obtener ganancias o pérdidas.

Objetivo de inversión

El Fondo tendrá una estrategia de administración pasiva, ya que invertirá principalmente en el fondo subyacente (PIMCO GIS Diversified Income Fund). El fondo subyacente proporciona un acceso al mercado de crédito mundial invirtiendo fundamentalmente en una cartera diversificada de valores de renta fija corporativos y de mercados emergentes con diferentes vencimientos. El Fondo invertirá principalmente en el Fondo Subyacente PIMCO GIS Diversified Income Fund en la serie MXN, constituido conforme a la legislación de Irlanda, autorizado por el Banco Central de Irlanda bajo el formato UCITS, apegado a la Regulación UCITS e inscrita en dicho país con el número de registro 276928 y operado por Pacific Investment Management Company. El Fondo Subyacente es de renta fija y la serie MXN está valuada en pesos mexicanos ("MXN") y de forma complementaria valores de deuda (gubernamentales, bancarios y corporativos colocados por medio de oferta pública) y en fondos de inversión en instrumentos de deuda, nacionales o extranjeros denominados en moneda nacional o extranjera, valores a cargo del gobierno federal mexicano, entidades federativas y municipales del país, empresas productivas del estado y/o paraestatales y banca de desarrollo en pesos, Dólares, Euros y/o UDI.

Información relevante

El Fondo no celebrará operaciones con instrumentos derivados a valor nacional, valores estructurados y valores respaldados por activos. El horizonte de inversión es largo plazo, la duración promedio de los activos objeto de inversión del portafolio será mayor a 3 años. El Fondo está orientado a pequeños, medianos y grandes inversionistas, dado que su horizonte de inversión es de largo plazo y su sofisticación es media, así como considerando los montos mínimos de inversión, por lo que su riesgo será catalogado como moderado a alto en función de su objetivo, estrategia y calificación. Los valores e instrumentos en los que los que el Fondo Subyacente puede invertir están expuestos a las fluctuaciones normales de mercado y a otros riesgos inherentes a dichas inversiones, el valor cambiará conforme lo hagan las valuaciones de las inversiones, siendo numerosos los factores que podrían afectar a estas. Los Fondos de Inversión no cuentan con asamblea de accionistas, consejo de administración o comisario: Las funciones de la asamblea de accionistas, así como las actividades del consejo de administración están encomendadas a Scotia Fondos, S.A. de C.V. Sociedad Operadora de fondos de Inversión, Grupo Financiero Scotiabank Inverlat. La vigilancia del Fondo de Inversión.

Valor en riesgo (VaR):

Valor en Riesgo (VaR) de la cartera de inversión respecto de sus activos netos: 3.00% con una probabilidad de 95%. La pérdida que en un escenario pesimista (5 en 100) que puede enfrentar el Fondo en un lapso de un día, es de \$30.00 pesos por cada \$1,000 pesos invertidos. Nota: Este dato es solo una estimación, las expectativas de pérdida podrían ser mayores, incluso por el monto total de la inversión realizada. La definición de valor en riesgo es válida únicamente en condiciones normales de mercado.

Rendimiento y desempeño histórico

Clase y Serie accionaria: F4

Índice(s) de Referencia: **Mencionado en el inciso d)**

Tabla de Rendimientos

| | Último mes | Últimos 3 mes | Últimos 12 mes | Año 2023 | Año 2022 | Año 2021 |
|-------------------------|------------|---------------|----------------|----------|----------|----------|
| Rendimiento bruto | N/A | N/A | N/A | N/A | N/A | N/A |
| Rendimiento neto | N/A | N/A | N/A | N/A | N/A | N/A |
| TLR (cetes 28) * | N/A | N/A | N/A | N/A | N/A | N/A |
| Índice de referencia ** | N/A | N/A | N/A | N/A | N/A | N/A |

El rendimiento neto es después de comisiones y el que obtuvo el inversionista en el período.

El desempeño del fondo en el pasado, no es indicativo del desempeño que tendrá en el futuro.

La Tasa Libre de Riesgo es una tasa que no incluye descuentos por comisiones o cualquier otro gasto.

Régimen y política de inversión

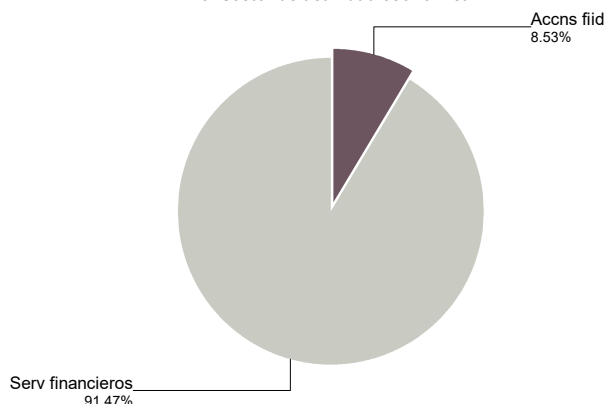
- Estrategia de Administración: Pasiva.
 - Montos Máximos y Mínimos de los Activos más importantes:
 - Fondo PIMCO GIS Diversified Income Fund: Mín: 90.00% Máx: 100.00%
 - Valores a cargo del Gobierno Federal Mexicano: Mín: 0.00% Máx: 10.00%
 - Valores de fácil realización: Mín: 10.00% Máx: 100.00%
 - Valores que se encuentre listadas en el SIC: Mín: 0.00% Máx: 10.00%
 - Valores emitidos por los bancos centrales de los países señalados en la fracción III del artículo 5 de la Circular Única: Mín: 0.00% Máx: 10.00%
 - Política de Inversión: invertirá principalmente en el Fondo Subyacente (fondo PIMCO GIS Diversified Income Fund – Serie MXN).
 - Índice de Referencia: PIMCO GIS Diversified Income Fund en la serie MXN.
 - Inversión en valores emitidos, aceptados o avalados por empresas del mismo consorcio empresarial: Hasta el 10% de su Activo neto.
 - Certificados bursátiles fiduciarios indizados de valores de deuda bajo la figura de ETFs: Si.
- El fondo se abstendrá de operaciones de préstamo de valores, de instrumentos financieros derivados, valores estructurados y de valores respaldados por activos.

Composición de la cartera de inversión

Principales inversiones al mes de octubre 2024

| | Nombre | Serie | Tipo | Monto | % |
|--------------|----------------|-------|------------|----------------------|-------------|
| 1 | 56SP_PIDIIMHID | | FONDO INV. | 1,102,453,703 | 91.47% |
| 2 | 51_SCOTIA1 | C1E | FONDO INV. | 102,809,783 | 8.53% |
| TOTAL | | | | 1,205,263,486 | 100% |

Por sector de actividad económica



Comisiones y remuneraciones por la prestación de servicios

Información sobre comisiones y remuneraciones

i) Comisiones pagadas directamente por el cliente

| Concepto | Serie F4 | | Serie más representativa (CU2) | |
|--|------------|------------|--------------------------------|------------|
| | % | \$ | % | \$ |
| Incumplimiento plazo mínimo de permanencia | N/A | N/A | N/A | N/A |
| Incumplimiento saldo mínimo de inversión | N/A | N/A | N/A | N/A |
| Compra de acciones | N/A | N/A | N/A | N/A |
| Venta de acciones | N/A | N/A | N/A | N/A |
| Servicios por asesoría | N/A | N/A | N/A | N/A |
| Servicio administración de acciones | N/A | N/A | N/A | N/A |
| Otras | N/A | N/A | N/A | N/A |
| Total | N/A | N/A | N/A | N/A |

*El Fondo ni alguno de los integrantes de Grupo Financiero Scotiabank Inverlat que actúe como distribuidor cobran ninguna de estas comisiones; sin embargo, cada distribuidor podrá cobrar estas comisiones de conformidad con lo establecido en los contratos respectivos, por lo que se sugiere consultar a su distribuidor.

ii) Comisiones pagadas por el fondo de inversión

| Concepto | Serie F4 | | Serie más representativa (CU2) | |
|---|-------------|--------------|--------------------------------|--------------|
| | % | \$ | % | \$ |
| Administración de activos | 1.41 | 14.10 | 1.41 | 14.10 |
| Administración activos sobre desempeño | 0.00 | 0.00 | 0.00 | 0.00 |
| Distribución de acciones | 0.00 | 0.00 | 0.00 | 0.00 |
| Valuación de acciones | 0.00 | 0.00 | 0.01 | 0.10 |
| Depósito de acciones del fondo de inversión | 0.00 | 0.00 | 0.00 | 0.00 |
| Depósito de valores | 0.00 | 0.00 | 0.00 | 0.00 |
| Contabilidad | 0.00 | 0.00 | 0.00 | 0.00 |
| Otras | 0.00 | 0.00 | 0.06 | 0.60 |
| Total | 1.41 | 14.10 | 1.48 | 14.80 |

Nota: Los % y \$ de las comisiones se presentan anualizados, considerando una inversión de \$1,000 pesos.

Políticas para la compra - venta de acciones

| | |
|------------------------------|--|
| Plazo mínimo de permanencia: | No tiene, sin embargo los inversionistas deberán considerar la fecha de ejecución de la venta. |
| Recepción de órdenes: | Cualquier día hábil dentro del horario aplicable. |
| Ejecución de operaciones: | Compra y Venta: Las órdenes de compra y venta se ejecutan 24 horas después de la fecha de solicitud. |
| Liquidación de operaciones: | Compra y Venta: Liquidación 24 horas después del día de la ejecución. |

| | |
|----------------------|---|
| Liquidez: | Diaria. |
| Horario: | De 00:01 a 9:30 hrs. |
| Límites de recompra: | 100% cuando no exceda el 10% del activo neto del Fondo. |
| Diferencial *: | Máximo 2.600%. |

* El Fondo de inversión ante condiciones desordenadas de mercado u operaciones inusuales, podrá aplicar a las operaciones compra-venta de sus acciones, un diferencial sobre el precio actualizado de valuación de dichas acciones, que haya determinado previamente, y conservarlo a favor de los inversionistas que permanecen en el fondo.

Prestadores de servicios

| | |
|--------------------------------------|--|
| Operadora: | Scotia Fondos, S.A. de C.V. Sociedad Operadora de Sociedades de Inversión, Grupo Financiero Scotiabank Inverlat. |
| Distribuidora: | Scotiabank Inverlat, S.A., Institución de Banca Múltiple, Grupo Financiero Scotiabank Inverlat; Scotia Inverlat Casa de Bolsa, S.A. de C.V., Grupo Financiero Scotiabank Inverlat; Actinver Casa de Bolsa, S.A. de C.V. Grupo Financiero Actinver; Banco Regional, S.A. Institución de Banca Múltiple, Banregio Grupo Financiero; CI Casa de Bolsa S.A. de C.V.; CitiBanamex Casa de Bolsa, S.A. de C.V. Casa de Bolsa Integrante del Grupo Financiero CitiBanamex; Compass Investments de México, S.A. de C.V. Sociedad Operadora de Fondos de Inversión; Casa de Bolsa Finamex, S.A.B. de C.V.; Fondika S.A. de C.V. Distribuidora de Acciones de Fondos de Inversión; Intercam Fondos S.A. de C.V. Sociedad Operadora de Fondos de Inversión, Intercam Grupo Financiero; Kuspit Casa de Bolsa, S.A. de C.V.; Mas Fondos S.A de C.V. Sociedad Operadora de Fondos de Inversión; Banca Mifel S.A. Institución de Banca Múltiple, Grupo Financiero Mifel; Skandia Operadora de Fondos, S.A. de C.V. Sociedad Operadora de Fondos de Inversión; O'Rourke & Asociados, S.A. de C.V. Sociedad Distribuidora de Acciones de Fondos de Inversión; Casa de Bolsa Ve por Más, S.A. de C.V. Grupo Financiero Ve por Más; Masari Casa de Bolsa Sociedad Anónima; Grupo Bursátil Mexicano Sociedad Anónima de Capital Variable, Casa de Bolsa. |
| Valuadora: | GAF Operadora, S.A. de C.V., Sociedad Operadora Limitada de Fondos de Inversión. |
| Institución Calificadora de Valores: | Fitch México, S.A. de C.V. |

Centro de atención a inversionistas

| | |
|--------------------|---|
| Contacto: | fдинversion@scotiabank.com.mx; Blvd. Manuel Ávila Camacho No. 1, Col. Lomas de Chapultepec, CDMX, C.P. 11009. |
| Número telefónico: | 55 5123 0990. |
| Horario : | lunes a viernes de 8:30 a 16:00hrs. |

Página(s) electrónica(s)

| | |
|----------------|--|
| Operadora | www.scotiabank.com.mx |
| Distribuidoras | www.scotiabank.com.mx |

Las comisiones por compra y venta de acciones

pueden disminuir el monto total de su inversión. Esto implica que usted recibiría un monto menor después de una operación. Lo anterior, junto con las comisiones pagadas por el Fondo de Inversión, representa una reducción del rendimiento total que recibirá por su inversión en el Fondo de Inversión.

Algunos prestadores de servicios pueden establecer acuerdos con el Fondo de Inversión y ofrecerle descuentos por sus servicios. Para conocer de su existencia y el posible beneficio para usted, pregunte con su distribuidor.

El prospecto de información contiene un mayor detalle de los conflictos de interés a los que pudiera estar sujeto cualquier prestador de servicios del Fondo de Inversión.

Advertencias

Las inversiones realizadas en el Fondo de Inversión no se encuentran protegidas ni garantizadas por el Gobierno Federal ni las entidades de la administración pública paraestatal.

"La autorización de los prospectos de información al público inversionista no implica certificación sobre la bondad de las acciones que emitan o sobre la solvencia, liquidez, calidad crediticia o desempeño futuro de los fondos, ni de los Activos Objeto de Inversión que conforman su cartera".

Ningún intermediario financiero, apoderado para celebrar operaciones con el público, o cualquier otra persona, está autorizado para proporcionar información o hacer declaración alguna adicional al contenido del documento con información clave para la inversión, por lo que deberán entenderse como no autorizadas por el Fondo de Inversión.

En caso de requerir mayor detalle relativo al Fondo de Inversión, se debe consultar el prospecto de información, el cual está disponible en el sitio de la página electrónica de nuestra operadora y/o distribuidora(s), de sus acciones.

El presente documento y el prospecto de información son los únicos documentos de venta que reconoce el Fondo de Inversión como válidos.

Scotia Deuda Corporativa Global Peso Hedged Serie F5

Documento con información clave para la inversión

Scotia Deuda Corporativa Global Peso Hedged, S.A. de C.V. Fondo de Inversión en Instrumentos de Deuda

Administrado por Scotia Fondos, S.A. DE C.V., Sociedad Operadora de Fondos de Inversión, Grupo Financiero Scotiabank Inverlat

| | | | |
|------------------|--|--------------------------------|------------------------------------|
| Tipo | Instrumento de deuda | Fecha de autorización | 05 agosto 2024 |
| Categoría | Instrumento de deuda largo plazo (IDLPL) | Clase y serie | F5 |
| Clave de pizarra | SCOTDGH | Posibles adquirentes | Personas físicas |
| Calificación | Af/S7(mex) | Monto mínimo de inversión (\$) | Desde \$150,000,000.00 en adelante |

Importante: El valor de un fondo de inversión, cualquiera que sea su política de inversión, está sujeta a la fluctuación de los mercados, por lo que el inversionista puede obtener ganancias o pérdidas.

Objetivo de inversión

El Fondo tendrá una estrategia de administración pasiva, ya que invertirá principalmente en el fondo subyacente (PIMCO GIS Diversified Income Fund). El fondo subyacente proporciona un acceso al mercado de crédito mundial invirtiendo fundamentalmente en una cartera diversificada de valores de renta fija corporativos y de mercados emergentes con diferentes vencimientos. El Fondo invertirá principalmente en el Fondo Subyacente PIMCO GIS Diversified Income Fund en la serie MXN, constituido conforme a la legislación de Irlanda, autorizado por el Banco Central de Irlanda bajo el formato UCITS, apegado a la Regulación UCITS e inscrita en dicho país con el número de registro 276928 y operado por Pacific Investment Management Company. El Fondo Subyacente es de renta fija y la serie MXN está valuada en pesos mexicanos ("MXN") y de forma complementaria valores de deuda (gubernamentales, bancarios y corporativos colocados por medio de oferta pública) y en fondos de inversión en instrumentos de deuda, nacionales o extranjeros denominados en moneda nacional o extranjera, valores a cargo del gobierno federal mexicano, entidades federativas y municipales del país, empresas productivas del estado y/o paraestatales y banca de desarrollo en pesos, Dólares, Euros y/o UDI.

Información relevante

El Fondo no celebrará operaciones con instrumentos derivados a valor nacional, valores estructurados y valores respaldados por activos. El horizonte de inversión es largo plazo, la duración promedio de los activos objeto de inversión del portafolio será mayor a 3 años. El Fondo está orientado a pequeños, medianos y grandes inversionistas, dado que su horizonte de inversión es de largo plazo y su sofisticación es media, así como considerando los montos mínimos de inversión, por lo que su riesgo será catalogado como moderado a alto en función de su objetivo, estrategia y calificación. Los valores e instrumentos en los que los que el Fondo Subyacente puede invertir están expuestos a las fluctuaciones normales de mercado y a otros riesgos inherentes a dichas inversiones, el valor cambiará conforme lo hagan las valuaciones de las inversiones, siendo numerosos los factores que podrían afectar a estas. Los Fondos de Inversión no cuentan con asamblea de accionistas, consejo de administración o comisario: Las funciones de la asamblea de accionistas, así como las actividades del consejo de administración están encomendadas a Scotia Fondos, S.A. de C.V. Sociedad Operadora de fondos de Inversión, Grupo Financiero Scotiabank Inverlat. La vigilancia del Fondo de Inversión.

Valor en riesgo (VaR):

Valor en Riesgo (VaR) de la cartera de inversión respecto de sus activos netos: 3.00% con una probabilidad de 95%. La pérdida que en un escenario pesimista (5 en 100) que puede enfrentar el Fondo en un lapso de un día, es de \$30.00 pesos por cada \$1,000 pesos invertidos. Nota: Este dato es solo una estimación, las expectativas de pérdida podrían ser mayores, incluso por el monto total de la inversión realizada. La definición de valor en riesgo es válida únicamente en condiciones normales de mercado.

Rendimiento y desempeño histórico

Clase y Serie accionaria: **F5**

Índice(s) de Referencia: **Mencionado en el inciso d)**

Tabla de Rendimientos

| | Último mes | Últimos 3 mes | Últimos 12 mes | Año 2023 | Año 2022 | Año 2021 |
|-------------------------|------------|---------------|----------------|----------|----------|----------|
| Rendimiento bruto | N/A | N/A | N/A | N/A | N/A | N/A |
| Rendimiento neto | N/A | N/A | N/A | N/A | N/A | N/A |
| TLR (cetes 28) * | N/A | N/A | N/A | N/A | N/A | N/A |
| Índice de referencia ** | N/A | N/A | N/A | N/A | N/A | N/A |

El rendimiento neto es después de comisiones y el que obtuvo el inversionista en el período.

El desempeño del fondo en el pasado, no es indicativo del desempeño que tendrá en el futuro.

La Tasa Libre de Riesgo es una tasa que no incluye descuentos por comisiones o cualquier otro gasto.

Régimen y política de inversión

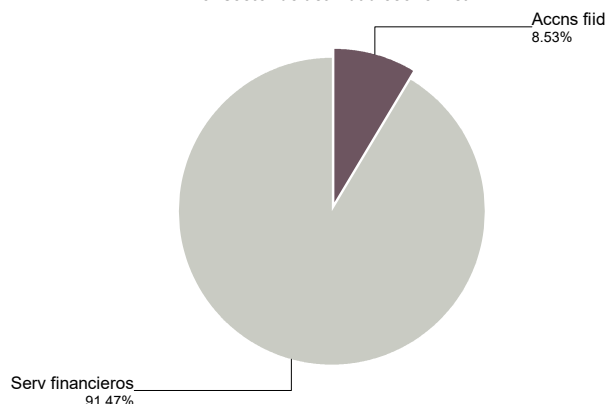
- Estrategia de Administración: Pasiva.
 - Montos Máximos y Mínimos de los Activos más importantes:
 - Fondo PIMCO GIS Diversified Income Fund: Mín: 90.00% Máx: 100.00%
 - Valores a cargo del Gobierno Federal Mexicano: Mín: 0.00% Máx: 10.00%
 - Valores de fácil realización: Mín: 10.00% Máx: 100.00%
 - Valores que se encuentre listadas en el SIC: Mín: 0.00% Máx: 10.00%
 - Valores emitidos por los bancos centrales de los países señalados en la fracción III del artículo 5 de la Circular Única: Mín: 0.00% Máx: 10.00%
 - Política de Inversión: invertirá principalmente en el Fondo Subyacente (fondo PIMCO GIS Diversified Income Fund – Serie MXN).
 - Índice de Referencia: PIMCO GIS Diversified Income Fund en la serie MXN.
 - Inversión en valores emitidos, aceptados o avalados por empresas del mismo consorcio empresarial: Hasta el 10% de su Activo neto.
 - Certificados bursátiles fiduciarios indizados de valores de deuda bajo la figura de ETFs: Si.
- El fondo se abstendrá de operaciones de préstamo de valores, de instrumentos financieros derivados, valores estructurados y de valores respaldados por activos.

Composición de la cartera de inversión

Principales inversiones al mes de octubre 2024

| | Nombre | Serie | Tipo | Monto | % |
|--------------|----------------|-------|------------|----------------------|-------------|
| 1 | 56SP_PIDIIMHID | | FONDO INV. | 1,102,453,703 | 91.47% |
| 2 | 51_SCOTIA1 | C1E | FONDO INV. | 102,809,783 | 8.53% |
| TOTAL | | | | 1,205,263,486 | 100% |

Por sector de actividad económica



Comisiones y remuneraciones por la prestación de servicios

Información sobre comisiones y remuneraciones

i) Comisiones pagadas directamente por el cliente

| Concepto | Serie F5 | | Serie más representativa (CU2) | |
|--|------------|------------|--------------------------------|------------|
| | % | \$ | % | \$ |
| Incumplimiento plazo mínimo de permanencia | N/A | N/A | N/A | N/A |
| Incumplimiento saldo mínimo de inversión | N/A | N/A | N/A | N/A |
| Compra de acciones | N/A | N/A | N/A | N/A |
| Venta de acciones | N/A | N/A | N/A | N/A |
| Servicios por asesoría | N/A | N/A | N/A | N/A |
| Servicio administración de acciones | N/A | N/A | N/A | N/A |
| Otras | N/A | N/A | N/A | N/A |
| Total | N/A | N/A | N/A | N/A |

*El Fondo ni alguno de los integrantes de Grupo Financiero Scotiabank Inverlat que actúe como distribuidor cobran ninguna de estas comisiones; sin embargo, cada distribuidor podrá cobrar estas comisiones de conformidad con lo establecido en los contratos respectivos, por lo que se sugiere consultar a su distribuidor.

ii) Comisiones pagadas por el fondo de inversión

| Concepto | Serie F5 | | Serie más representativa (CU2) | |
|---|-------------|--------------|--------------------------------|--------------|
| | % | \$ | % | \$ |
| Administración de activos | 1.20 | 12.00 | 1.41 | 14.10 |
| Administración activos sobre desempeño | 0.00 | 0.00 | 0.00 | 0.00 |
| Distribución de acciones | 0.00 | 0.00 | 0.00 | 0.00 |
| Valuación de acciones | 0.00 | 0.00 | 0.01 | 0.10 |
| Depósito de acciones del fondo de inversión | 0.00 | 0.00 | 0.00 | 0.00 |
| Depósito de valores | 0.00 | 0.00 | 0.00 | 0.00 |
| Contabilidad | 0.00 | 0.00 | 0.00 | 0.00 |
| Otras | 0.00 | 0.00 | 0.06 | 0.60 |
| Total | 1.20 | 12.00 | 1.48 | 14.80 |

Nota: Los % y \$ de las comisiones se presentan anualizados, considerando una inversión de \$1,000 pesos.

Políticas para la compra - venta de acciones

| | |
|------------------------------|--|
| Plazo mínimo de permanencia: | No tiene, sin embargo los inversionistas deberán considerar la fecha de ejecución de la venta. |
| Recepción de órdenes: | Cualquier día hábil dentro del horario aplicable. |
| Ejecución de operaciones: | Compra y Venta: Las órdenes de compra y venta se ejecutan 24 horas después de la fecha de solicitud. |
| Liquidación de operaciones: | Compra y Venta: Liquidación 24 horas después del día de la ejecución. |

| | |
|----------------------|---|
| Liquidez: | Diaria. |
| Horario: | De 00:01 a 9:30 hrs. |
| Límites de recompra: | 100% cuando no exceda el 10% del activo neto del Fondo. |
| Diferencial *: | Máximo 2.600%. |

* El Fondo de inversión ante condiciones desordenadas de mercado u operaciones inusuales, podrá aplicar a las operaciones compra-venta de sus acciones, un diferencial sobre el precio actualizado de valuación de dichas acciones, que haya determinado previamente, y conservarlo a favor de los inversionistas que permanecen en el fondo.

Prestadores de servicios

| | |
|--------------------------------------|--|
| Operadora: | Scotia Fondos, S.A. de C.V. Sociedad Operadora de Sociedades de Inversión, Grupo Financiero Scotiabank Inverlat. |
| Distribuidora: | Scotiabank Inverlat, S.A., Institución de Banca Múltiple, Grupo Financiero Scotiabank Inverlat; Scotia Inverlat Casa de Bolsa, S.A. de C.V., Grupo Financiero Scotiabank Inverlat; Actinver Casa de Bolsa, S.A. de C.V. Grupo Financiero Actinver; Banco Regional, S.A. Institución de Banca Múltiple, Banregio Grupo Financiero; CI Casa de Bolsa S.A. de C.V.; CitiBanamex Casa de Bolsa, S.A. de C.V. Casa de Bolsa Integrante del Grupo Financiero CitiBanamex; Compass Investments de México, S.A. de C.V. Sociedad Operadora de Fondos de Inversión; Casa de Bolsa Finamex, S.A.B. de C.V.; Fondika S.A. de C.V. Distribuidora de Acciones de Fondos de Inversión; Intercam Fondos S.A. de C.V. Sociedad Operadora de Fondos de Inversión, Intercam Grupo Financiero; Kuspit Casa de Bolsa, S.A. de C.V.; Mas Fondos S.A de C.V. Sociedad Operadora de Fondos de Inversión; Banca Mifel S.A. Institución de Banca Múltiple, Grupo Financiero Mifel; Skandia Operadora de Fondos, S.A. de C.V. Sociedad Operadora de Fondos de Inversión; O'Rourke & Asociados, S.A. de C.V. Sociedad Distribuidora de Acciones de Fondos de Inversión; Casa de Bolsa Ve por Más, S.A. de C.V. Grupo Financiero Ve por Más; Masari Casa de Bolsa Sociedad Anónima; Grupo Bursátil Mexicano Sociedad Anónima de Capital Variable, Casa de Bolsa. |
| Valuadora: | GAF Operadora, S.A. de C.V., Sociedad Operadora Limitada de Fondos de Inversión. |
| Institución Calificadora de Valores: | Fitch México, S.A. de C.V. |

Centro de atención a inversionistas

| | |
|--------------------|--|
| Contacto: | fdiversion@scotiabank.com.mx; Blvd. Manuel Ávila Camacho No. 1, Col. Lomas de Chapultepec, CDMX, C.P. 11009. |
| Número telefónico: | 55 5123 0990. |
| Horario : | lunes a viernes de 8:30 a 16:00hrs. |

Página(s) electrónica(s)

| | |
|----------------|--|
| Operadora | www.scotiabank.com.mx |
| Distribuidoras | www.scotiabank.com.mx |

Las comisiones por compra y venta de acciones pueden disminuir el monto total de su inversión. Esto implica que usted recibiría un monto menor después de una operación. Lo anterior, junto con las comisiones pagadas por el Fondo de Inversión, representa una reducción del rendimiento total que recibirá por su inversión en el Fondo de Inversión.

Algunos prestadores de servicios pueden establecer acuerdos con el Fondo de Inversión y ofrecerle descuentos por sus servicios. Para conocer de su existencia y el posible beneficio para usted, pregunte con su distribuidor.

El prospecto de información contiene un mayor detalle de los conflictos de interés a los que pudiera estar sujeto cualquier prestador de servicios del Fondo de Inversión.

Advertencias

Las inversiones realizadas en el Fondo de Inversión no se encuentran protegidas ni garantizadas por el Gobierno Federal ni las entidades de la administración pública paraestatal.

"La autorización de los prospectos de información al público inversionista no implica certificación sobre la bondad de las acciones que emitan o sobre la solvencia, liquidez, calidad crediticia o desempeño futuro de los fondos, ni de los Activos Objeto de Inversión que conforman su cartera".

Ningún intermediario financiero, apoderado para celebrar operaciones con el público, o cualquier otra persona, está autorizado para proporcionar información o hacer declaración alguna adicional al contenido del documento con información clave para la inversión, por lo que deberán entenderse como no autorizadas por el Fondo de Inversión.

En caso de requerir mayor detalle relativo al Fondo de Inversión, se debe consultar el prospecto de información, el cual está disponible en el sitio de la página electrónica de nuestra operadora y/o distribuidora(s), de sus acciones.

El presente documento y el prospecto de información son los únicos documentos de venta que reconoce el Fondo de Inversión como válidos.

Scotia Deuda Corporativa Global Peso Hedged Serie FBE

Documento con información clave para la inversión

Scotia Deuda Corporativa Global Peso Hedged, S.A. de C.V. Fondo de Inversión en Instrumentos de Deuda

Administrado por Scotia Fondos, S.A. DE C.V., Sociedad Operadora de Fondos de Inversión, Grupo Financiero Scotiabank Inverlat

| | | | |
|------------------|--|--------------------------------|---------------------------------|
| Tipo | Instrumento de deuda | Fecha de autorización | 05 agosto 2024 |
| Categoría | Instrumento de deuda largo plazo (IDLPL) | Clase y serie | FBE |
| Clave de pizarra | SCOTDGH | Posibles adquirientes | Personas no sujetas a retención |
| Calificación | Af/S7(mex) | Monto mínimo de inversión (\$) | N/A |

Importante: El valor de un fondo de inversión, cualquiera que sea su política de inversión, está sujeta a la fluctuación de los mercados, por lo que el inversionista puede obtener ganancias o pérdidas.

Objetivo de inversión

El Fondo tendrá una estrategia de administración pasiva, ya que invertirá principalmente en el fondo subyacente (PIMCO GIS Diversified Income Fund). El fondo subyacente proporciona un acceso al mercado de crédito mundial invirtiendo fundamentalmente en una cartera diversificada de valores de renta fija corporativos y de mercados emergentes con diferentes vencimientos. El Fondo invertirá principalmente en el Fondo Subyacente PIMCO GIS Diversified Income Fund en la serie MXN, constituido conforme a la legislación de Irlanda, autorizado por el Banco Central de Irlanda bajo el formato UCITS, apegado a la Regulación UCITS e inscrita en dicho país con el número de registro 276928 y operado por Pacific Investment Management Company. El Fondo Subyacente es de renta fija y la serie MXN está valuada en pesos mexicanos ("MXN") y de forma complementaria valores de deuda (gubernamentales, bancarios y corporativos colocados por medio de oferta pública) y en fondos de inversión en instrumentos de deuda, nacionales o extranjeros denominados en moneda nacional o extranjera, valores a cargo del gobierno federal mexicano, entidades federativas y municipales del país, empresas productivas del estado y/o paraestatales y banca de desarrollo en pesos, Dólares, Euros y/o UDI.

Información relevante

El Fondo no celebrará operaciones con instrumentos derivados a valor nacional, valores estructurados y valores respaldados por activos. El horizonte de inversión es largo plazo, la duración promedio de los activos objeto de inversión del portafolio será mayor a 3 años. El Fondo está orientado a pequeños, medianos y grandes inversionistas, dado que su horizonte de inversión es de largo plazo y su sofisticación es media, así como considerando los montos mínimos de inversión, por lo que su riesgo será catalogado como moderado a alto en función de su objetivo, estrategia y calificación. Los valores e instrumentos en los que los que el Fondo Subyacente puede invertir están expuestos a las fluctuaciones normales de mercado y a otros riesgos inherentes a dichas inversiones, el valor cambiará conforme lo hagan las valuaciones de las inversiones, siendo numerosos los factores que podrían afectar a estas. Los Fondos de Inversión no cuentan con asamblea de accionistas, consejo de administración o comisario: Las funciones de la asamblea de accionistas, así como las actividades del consejo de administración están encomendadas a Scotia Fondos, S.A. de C.V. Sociedad Operadora de fondos de Inversión, Grupo Financiero Scotiabank Inverlat. La vigilancia del Fondo de Inversión.

Valor en riesgo (VaR):

Valor en Riesgo (VaR) de la cartera de inversión respecto de sus activos netos: 3.00% con una probabilidad de 95%. La pérdida que en un escenario pesimista (5 en 100) que puede enfrentar el Fondo en un lapso de un día, es de \$30.00 pesos por cada \$1,000 pesos invertidos. Nota: Este dato es solo una estimación, las expectativas de pérdida podrían ser mayores, incluso por el monto total de la inversión realizada. La definición de valor en riesgo es válida únicamente en condiciones normales de mercado.

Rendimiento y desempeño histórico

Clase y Serie accionaria: **FBE**

Índice(s) de Referencia: **Mencionado en el inciso d)**

Tabla de Rendimientos

| | Último mes | Últimos 3 mes | Últimos 12 mes | Año 2023 | Año 2022 | Año 2021 |
|-------------------------|------------|---------------|----------------|----------|----------|----------|
| Rendimiento bruto | N/A | N/A | N/A | N/A | N/A | N/A |
| Rendimiento neto | N/A | N/A | N/A | N/A | N/A | N/A |
| TLR (cetes 28) * | N/A | N/A | N/A | N/A | N/A | N/A |
| Índice de referencia ** | N/A | N/A | N/A | N/A | N/A | N/A |

El rendimiento neto es después de comisiones y el que obtuvo el inversionista en el período.

El desempeño del fondo en el pasado, no es indicativo del desempeño que tendrá en el futuro.

La Tasa Libre de Riesgo es una tasa que no incluye descuentos por comisiones o cualquier otro gasto.

Régimen y política de inversión

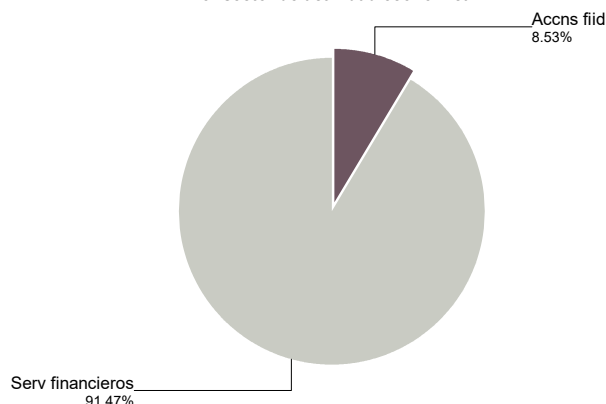
- Estrategia de Administración: Pasiva.
 - Montos Máximos y Mínimos de los Activos más importantes:
 - Fondo PIMCO GIS Diversified Income Fund: Mín: 90.00% Máx: 100.00%
 - Valores a cargo del Gobierno Federal Mexicano: Mín: 0.00% Máx: 10.00%
 - Valores de fácil realización: Mín: 10.00% Máx: 100.00%
 - Valores que se encuentre listadas en el SIC: Mín: 0.00% Máx: 10.00%
 - Valores emitidos por los bancos centrales de los países señalados en la fracción III del artículo 5 de la Circular Única: Mín: 0.00% Máx: 10.00%
 - Política de Inversión: invertirá principalmente en el Fondo Subyacente (fondo PIMCO GIS Diversified Income Fund – Serie MXN).
 - Índice de Referencia: PIMCO GIS Diversified Income Fund en la serie MXN.
 - Inversión en valores emitidos, aceptados o avalados por empresas del mismo consorcio empresarial: Hasta el 10% de su Activo neto.
 - Certificados bursátiles fiduciarios indizados de valores de deuda bajo la figura de ETFs: Si.
- El fondo se abstendrá de operaciones de préstamo de valores, de instrumentos financieros derivados, valores estructurados y de valores respaldados por activos.

Composición de la cartera de inversión

Principales inversiones al mes de octubre 2024

| | Nombre | Serie | Tipo | Monto | % |
|--------------|----------------|-------|------------|----------------------|-------------|
| 1 | 56SP_PIDIIMHID | | FONDO INV. | 1,102,453,703 | 91.47% |
| 2 | 51_SCOTIA1 | C1E | FONDO INV. | 102,809,783 | 8.53% |
| TOTAL | | | | 1,205,263,486 | 100% |

Por sector de actividad económica



Comisiones y remuneraciones por la prestación de servicios

i) Comisiones pagadas directamente por el cliente

| Concepto | Serie FBE | | Serie más representativa (CU2) | |
|--|------------|------------|--------------------------------|------------|
| | % | \$ | % | \$ |
| Incumplimiento plazo mínimo de permanencia | N/A | N/A | N/A | N/A |
| Incumplimiento saldo mínimo de inversión | N/A | N/A | N/A | N/A |
| Compra de acciones | N/A | N/A | N/A | N/A |
| Venta de acciones | N/A | N/A | N/A | N/A |
| Servicios por asesoría | N/A | N/A | N/A | N/A |
| Servicio administración de acciones | N/A | N/A | N/A | N/A |
| Otras | N/A | N/A | N/A | N/A |
| Total | N/A | N/A | N/A | N/A |

*El Fondo ni alguno de los integrantes de Grupo Financiero Scotiabank Inverlat que actúe como distribuidor cobran ninguna de estas comisiones; sin embargo, cada distribuidor podrá cobrar estas comisiones de conformidad con lo establecido en los contratos respectivos, por lo que se sugiere consultar a su distribuidor.

ii) Comisiones pagadas por el fondo de inversión

| Concepto | Serie FBE | | Serie más representativa (CU2) | |
|---|-------------|-------------|--------------------------------|--------------|
| | % | \$ | % | \$ |
| Administración de activos | 0.50 | 5.00 | 1.41 | 14.10 |
| Administración activos sobre desempeño | 0.00 | 0.00 | 0.00 | 0.00 |
| Distribución de acciones | 0.00 | 0.00 | 0.00 | 0.00 |
| Valuación de acciones | 0.00 | 0.00 | 0.01 | 0.10 |
| Depósito de acciones del fondo de inversión | 0.00 | 0.00 | 0.00 | 0.00 |
| Depósito de valores | 0.00 | 0.00 | 0.00 | 0.00 |
| Contabilidad | 0.00 | 0.00 | 0.00 | 0.00 |
| Otras | 0.00 | 0.00 | 0.06 | 0.60 |
| Total | 0.50 | 5.00 | 1.48 | 14.80 |

Nota: Los % y \$ de las comisiones se presentan anualizados, considerando una inversión de \$1,000 pesos.

Políticas para la compra - venta de acciones

| | |
|------------------------------|--|
| Plazo mínimo de permanencia: | No tiene, sin embargo los inversionistas deberán considerar la fecha de ejecución de la venta. |
| Recepción de órdenes: | Cualquier día hábil dentro del horario aplicable. |
| Ejecución de operaciones: | Compra y Venta: Las órdenes de compra y venta se ejecutan 24 horas después de la fecha de solicitud. |
| Liquidación de operaciones: | Compra y Venta: Liquidación 24 horas después del día de la ejecución. |

| | |
|----------------------|---|
| Liquidez: | Diaria. |
| Horario: | De 00:01 a 9:30 hrs. |
| Límites de recompra: | 100% cuando no exceda el 10% del activo neto del Fondo. |
| Diferencial *: | Máximo 2.600%. |

* El Fondo de inversión ante condiciones desordenadas de mercado u operaciones inusuales, podrá aplicar a las operaciones compra-venta de sus acciones, un diferencial sobre el precio actualizado de valuación de dichas acciones, que haya determinado previamente, y conservarlo a favor de los inversionistas que permanecen en el fondo.

Prestadores de servicios

| | |
|--------------------------------------|--|
| Operadora: | Scotia Fondos, S.A. de C.V. Sociedad Operadora de Sociedades de Inversión, Grupo Financiero Scotiabank Inverlat. |
| Distribuidora: | Scotiabank Inverlat, S.A., Institución de Banca Múltiple, Grupo Financiero Scotiabank Inverlat; Scotia Inverlat Casa de Bolsa, S.A. de C.V., Grupo Financiero Scotiabank Inverlat; Actinver Casa de Bolsa, S.A. de C.V. Grupo Financiero Actinver; Banco Regional, S.A. Institución de Banca Múltiple, Banregio Grupo Financiero; CI Casa de Bolsa S.A. de C.V.; CitiBanamex Casa de Bolsa, S.A. de C.V. Casa de Bolsa Integrante del Grupo Financiero CitiBanamex; Compass Investments de México, S.A. de C.V. Sociedad Operadora de Fondos de Inversión; Casa de Bolsa Finamex, S.A.B. de C.V.; Fondika S.A. de C.V. Distribuidora de Acciones de Fondos de Inversión; Intercam Fondos S.A. de C.V. Sociedad Operadora de Fondos de Inversión, Intercam Grupo Financiero; Kuspit Casa de Bolsa, S.A. de C.V.; Mas Fondos S.A de C.V. Sociedad Operadora de Fondos de Inversión; Banca Mifel S.A. Institución de Banca Múltiple, Grupo Financiero Mifel; Skandia Operadora de Fondos, S.A. de C.V. Sociedad Operadora de Fondos de Inversión; O'Rourke & Asociados, S.A. de C.V. Sociedad Distribuidora de Acciones de Fondos de Inversión; Casa de Bolsa Ve por Más, S.A. de C.V. Grupo Financiero Ve por Más; Masari Casa de Bolsa Sociedad Anónima; Grupo Bursátil Mexicano Sociedad Anónima de Capital Variable, Casa de Bolsa. |
| Valuadora: | GAF Operadora, S.A. de C.V., Sociedad Operadora Limitada de Fondos de Inversión. |
| Institución Calificadora de Valores: | Fitch México, S.A. de C.V. |

Centro de atención a inversionistas

| | |
|--------------------|--|
| Contacto: | fdiversion@scotiabank.com.mx; Blvd. Manuel Ávila Camacho No. 1, Col. Lomas de Chapultepec, CDMX, C.P. 11009. |
| Número telefónico: | 55 5123 0990. |
| Horario : | lunes a viernes de 8:30 a 16:00hrs. |

Página(s) electrónica(s)

| | |
|----------------|--|
| Operadora | www.scotiabank.com.mx |
| Distribuidoras | www.scotiabank.com.mx |

Información sobre comisiones y remuneraciones

Las comisiones por compra y venta de acciones pueden disminuir el monto total de su inversión. Esto implica que usted recibiría un monto menor después de una operación. Lo anterior, junto con las comisiones pagadas por el Fondo de Inversión, representa una reducción del rendimiento total que recibirá por su inversión en el Fondo de Inversión.

Algunos prestadores de servicios pueden establecer acuerdos con el Fondo de Inversión y ofrecerle descuentos por sus servicios. Para conocer de su existencia y el posible beneficio para usted, pregunte con su distribuidor.

El prospecto de información contiene un mayor detalle de los conflictos de interés a los que pudiera estar sujeto cualquier prestador de servicios del Fondo de Inversión.

Advertencias

Las inversiones realizadas en el Fondo de Inversión no se encuentran protegidas ni garantizadas por el Gobierno Federal ni las entidades de la administración pública paraestatal.

"La autorización de los prospectos de información al público inversionista no implica certificación sobre la bondad de las acciones que emitan o sobre la solvencia, liquidez, calidad crediticia o desempeño futuro de los fondos, ni de los Activos Objeto de Inversión que conforman su cartera".

Ningún intermediario financiero, apoderado para celebrar operaciones con el público, o cualquier otra persona, está autorizado para proporcionar información o hacer declaración alguna adicional al contenido del documento con información clave para la inversión, por lo que deberán entenderse como no autorizadas por el Fondo de Inversión.

En caso de requerir mayor detalle relativo al Fondo de Inversión, se debe consultar el prospecto de información, el cual está disponible en el sitio de la página electrónica de nuestra operadora y/o distribuidora(s), de sus acciones.

El presente documento y el prospecto de información son los únicos documentos de venta que reconoce el Fondo de Inversión como válidos.

Scotia Deuda Corporativa Global Peso Hedged Serie FBF

Documento con información clave para la inversión

Scotia Deuda Corporativa Global Peso Hedged, S.A. de C.V. Fondo de Inversión en Instrumentos de Deuda

Administrado por Scotia Fondos, S.A. DE C.V., Sociedad Operadora de Fondos de Inversión, Grupo Financiero Scotiabank Inverlat

| | | | |
|------------------|--|--------------------------------|------------------|
| Tipo | Instrumento de deuda | Fecha de autorización | 05 agosto 2024 |
| Categoría | Instrumento de deuda largo plazo (IDLPL) | Clase y serie | FBF |
| Clave de pizarra | SCOTDGH | Posibles adquirentes | Personas físicas |
| Calificación | Af/S7(mex) | Monto mínimo de inversión (\$) | N/A |

Importante: El valor de un fondo de inversión, cualquiera que sea su política de inversión, está sujeta a la fluctuación de los mercados, por lo que el inversionista puede obtener ganancias o pérdidas.

Objetivo de inversión

El Fondo tendrá una estrategia de administración pasiva, ya que invertirá principalmente en el fondo subyacente (PIMCO GIS Diversified Income Fund). El fondo subyacente proporciona un acceso al mercado de crédito mundial invirtiendo fundamentalmente en una cartera diversificada de valores de renta fija corporativos y de mercados emergentes con diferentes vencimientos. El Fondo invertirá principalmente en el Fondo Subyacente PIMCO GIS Diversified Income Fund en la serie MXN, constituido conforme a la legislación de Irlanda, autorizado por el Banco Central de Irlanda bajo el formato UCITS, apegado a la Regulación UCITS e inscrita en dicho país con el número de registro 276928 y operado por Pacific Investment Management Company. El Fondo Subyacente es de renta fija y la serie MXN está valuada en pesos mexicanos ("MXN") y de forma complementaria valores de deuda (gubernamentales, bancarios y corporativos colocados por medio de oferta pública) y en fondos de inversión en instrumentos de deuda, nacionales o extranjeros denominados en moneda nacional o extranjera, valores a cargo del gobierno federal mexicano, entidades federativas y municipales del país, empresas productivas del estado y/o paraestatales y banca de desarrollo en pesos, Dólares, Euros y/o UDI.

Información relevante

El Fondo no celebrará operaciones con instrumentos derivados a valor nacional, valores estructurados y valores respaldados por activos. El horizonte de inversión es largo plazo, la duración promedio de los activos objeto de inversión del portafolio será mayor a 3 años. El Fondo está orientado a pequeños, medianos y grandes inversionistas, dado que su horizonte de inversión es de largo plazo y su sofisticación es media, así como considerando los montos mínimos de inversión, por lo que su riesgo será catalogado como moderado a alto en función de su objetivo, estrategia y calificación. Los valores e instrumentos en los que los que el Fondo Subyacente puede invertir están expuestos a las fluctuaciones normales de mercado y a otros riesgos inherentes a dichas inversiones, el valor cambiará conforme lo hagan las valuaciones de las inversiones, siendo numerosos los factores que podrían afectar a estas. Los Fondos de Inversión no cuentan con asamblea de accionistas, consejo de administración o comisario: Las funciones de la asamblea de accionistas, así como las actividades del consejo de administración están encomendadas a Scotia Fondos, S.A. de C.V. Sociedad Operadora de fondos de Inversión, Grupo Financiero Scotiabank Inverlat. La vigilancia del Fondo de Inversión.

Valor en riesgo (VaR):

Valor en Riesgo (VaR) de la cartera de inversión respecto de sus activos netos: 3.00% con una probabilidad de 95%. La pérdida que en un escenario pesimista (5 en 100) que puede enfrentar el Fondo en un lapso de un día, es de \$30.00 pesos por cada \$1,000 pesos invertidos. Nota: Este dato es solo una estimación, las expectativas de pérdida podrían ser mayores, incluso por el monto total de la inversión realizada. La definición de valor en riesgo es válida únicamente en condiciones normales de mercado.

Rendimiento y desempeño histórico

Clase y Serie accionaria: **FBF**

Índice(s) de Referencia: **Mencionado en el inciso d)**

Tabla de Rendimientos

| | Último mes | Últimos 3 mes | Últimos 12 mes | Año 2023 | Año 2022 | Año 2021 |
|-------------------------|------------|---------------|----------------|----------|----------|----------|
| Rendimiento bruto | -8.15 % | 14.54 % | N/A | N/A | N/A | N/A |
| Rendimiento neto | -9.12 % | 13.31 % | N/A | N/A | N/A | N/A |
| TLR (cetes 28) * | 9.96 % | 10.55 % | N/A | N/A | N/A | N/A |
| Índice de referencia ** | -13.80 % | 10.58 % | N/A | N/A | N/A | N/A |

El rendimiento neto es después de comisiones y el que obtuvo el inversionista en el período.

El desempeño del fondo en el pasado, no es indicativo del desempeño que tendrá en el futuro.

La Tasa Libre de Riesgo es una tasa que no incluye descuentos por comisiones o cualquier otro gasto.

Régimen y política de inversión

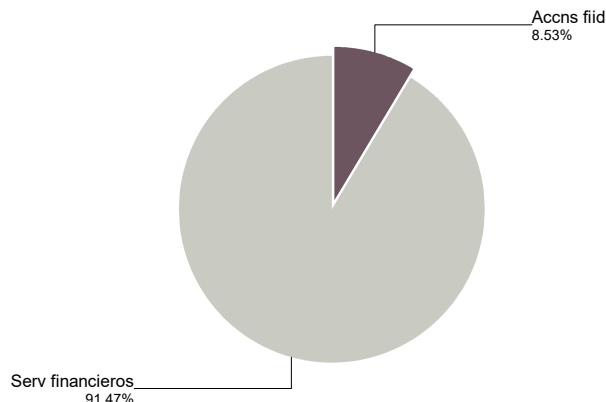
- Estrategia de Administración: Pasiva.
 - Montos Máximos y Mínimos de los Activos más importantes:
 - Fondo PIMCO GIS Diversified Income Fund: Mín: 90.00% Máx: 100.00%
 - Valores a cargo del Gobierno Federal Mexicano: Mín: 0.00% Máx: 10.00%
 - Valores de fácil realización: Mín: 10.00% Máx: 100.00%
 - Valores que se encuentre listadas en el SIC: Mín: 0.00% Máx: 10.00%
 - Valores emitidos por los bancos centrales de los países señalados en la fracción III del artículo 5 de la Circular Única: Mín: 0.00% Máx: 10.00%
 - Política de Inversión: invertirá principalmente en el Fondo Subyacente (fondo PIMCO GIS Diversified Income Fund – Serie MXN).
 - Índice de Referencia: PIMCO GIS Diversified Income Fund en la serie MXN.
 - Inversión en valores emitidos, aceptados o avalados por empresas del mismo consorcio empresarial: Hasta el 10% de su Activo neto.
 - Certificados bursátiles fiduciarios indizados de valores de deuda bajo la figura de ETFs: Si.
- El fondo se abstendrá de operaciones de préstamo de valores, de instrumentos financieros derivados, valores estructurados y de valores respaldados por activos.

Composición de la cartera de inversión

Principales inversiones al mes de octubre 2024

| | Nombre | Serie | Tipo | Monto | % |
|--------------|----------------|-------|------------|----------------------|-------------|
| 1 | 56SP_PIDIIMHID | | FONDO INV. | 1,102,453,703 | 91.47% |
| 2 | 51_SCOTIA1 | C1E | FONDO INV. | 102,809,783 | 8.53% |
| TOTAL | | | | 1,205,263,486 | 100% |

Por sector de actividad económica



Comisiones y remuneraciones por la prestación de servicios

i) Comisiones pagadas directamente por el cliente

| Concepto | Serie FBF | | Serie más representativa (CU2) | |
|--|------------|------------|--------------------------------|------------|
| | % | \$ | % | \$ |
| Incumplimiento plazo mínimo de permanencia | N/A | N/A | N/A | N/A |
| Incumplimiento saldo mínimo de inversión | N/A | N/A | N/A | N/A |
| Compra de acciones | N/A | N/A | N/A | N/A |
| Venta de acciones | N/A | N/A | N/A | N/A |
| Servicios por asesoría | N/A | N/A | N/A | N/A |
| Servicio administración de acciones | N/A | N/A | N/A | N/A |
| Otras | N/A | N/A | N/A | N/A |
| Total | N/A | N/A | N/A | N/A |

*El Fondo ni alguno de los integrantes de Grupo Financiero Scotiabank Inverlat que actúe como distribuidor cobran ninguna de estas comisiones; sin embargo, cada distribuidor podrá cobrar estas comisiones de conformidad con lo establecido en los contratos respectivos, por lo que se sugiere consultar a su distribuidor.

ii) Comisiones pagadas por el fondo de inversión

| Concepto | Serie FBF | | Serie más representativa (CU2) | |
|---|-------------|-------------|--------------------------------|--------------|
| | % | \$ | % | \$ |
| Administración de activos | 0.50 | 5.00 | 1.41 | 14.10 |
| Administración activos sobre desempeño | 0.00 | 0.00 | 0.00 | 0.00 |
| Distribución de acciones | 0.00 | 0.00 | 0.00 | 0.00 |
| Valuación de acciones | 0.00 | 0.00 | 0.01 | 0.10 |
| Depósito de acciones del fondo de inversión | 0.00 | 0.00 | 0.00 | 0.00 |
| Depósito de valores | 0.00 | 0.00 | 0.00 | 0.00 |
| Contabilidad | 0.00 | 0.00 | 0.00 | 0.00 |
| Otras | 0.00 | 0.00 | 0.06 | 0.60 |
| Total | 0.50 | 5.00 | 1.48 | 14.80 |

Nota: Los % y \$ de las comisiones se presentan anualizados, considerando una inversión de \$1,000 pesos.

Políticas para la compra - venta de acciones

| | |
|------------------------------|--|
| Plazo mínimo de permanencia: | No tiene, sin embargo los inversionistas deberán considerar la fecha de ejecución de la venta. |
| Recepción de órdenes: | Cualquier día hábil dentro del horario aplicable. |
| Ejecución de operaciones: | Compra y Venta: Las órdenes de compra y venta se ejecutan 24 horas después de la fecha de solicitud. |
| Liquidación de operaciones: | Compra y Venta: Liquidación 24 horas después del día de la ejecución. |

| | |
|----------------------|---|
| Liquidez: | Diaria. |
| Horario: | De 00:01 a 9:30 hrs. |
| Límites de recompra: | 100% cuando no exceda el 10% del activo neto del Fondo. |
| Diferencial *: | Máximo 2.600%. |

* El Fondo de inversión ante condiciones desordenadas de mercado u operaciones inusuales, podrá aplicar a las operaciones compra-venta de sus acciones, un diferencial sobre el precio actualizado de valuación de dichas acciones, que haya determinado previamente, y conservarlo a favor de los inversionistas que permanecen en el fondo.

Prestadores de servicios

| | |
|--------------------------------------|--|
| Operadora: | Scotia Fondos, S.A. de C.V. Sociedad Operadora de Sociedades de Inversión, Grupo Financiero Scotiabank Inverlat. |
| Distribuidora: | Scotiabank Inverlat, S.A., Institución de Banca Múltiple, Grupo Financiero Scotiabank Inverlat; Scotia Inverlat Casa de Bolsa, S.A. de C.V., Grupo Financiero Scotiabank Inverlat; Actinver Casa de Bolsa, S.A. de C.V. Grupo Financiero Actinver; Banco Regional, S.A. Institución de Banca Múltiple, Banregio Grupo Financiero; CI Casa de Bolsa S.A. de C.V.; CitiBanamex Casa de Bolsa, S.A. de C.V. Casa de Bolsa Integrante del Grupo Financiero CitiBanamex; Compass Investments de México, S.A. de C.V. Sociedad Operadora de Fondos de Inversión; Casa de Bolsa Finamex, S.A.B. de C.V.; Fondika S.A. de C.V. Distribuidora de Acciones de Fondos de Inversión; Intercam Fondos S.A. de C.V. Sociedad Operadora de Fondos de Inversión, Intercam Grupo Financiero; Kuspit Casa de Bolsa, S.A. de C.V.; Mas Fondos S.A de C.V. Sociedad Operadora de Fondos de Inversión; Banca Mifel S.A. Institución de Banca Múltiple, Grupo Financiero Mifel; Skandia Operadora de Fondos, S.A. de C.V. Sociedad Operadora de Fondos de Inversión; O'Rourke & Asociados, S.A. de C.V. Sociedad Distribuidora de Acciones de Fondos de Inversión; Casa de Bolsa Ve por Más, S.A. de C.V. Grupo Financiero Ve por Más; Masari Casa de Bolsa Sociedad Anónima; Grupo Bursátil Mexicano Sociedad Anónima de Capital Variable, Casa de Bolsa. |
| Valuadora: | GAF Operadora, S.A. de C.V., Sociedad Operadora Limitada de Fondos de Inversión. |
| Institución Calificadora de Valores: | Fitch México, S.A. de C.V. |

Centro de atención a inversionistas

| | |
|--------------------|--|
| Contacto: | fdiversion@scotiabank.com.mx; Blvd. Manuel Ávila Camacho No. 1, Col. Lomas de Chapultepec, CDMX, C.P. 11009. |
| Número telefónico: | 55 5123 0990. |
| Horario : | lunes a viernes de 8:30 a 16:00hrs. |

Página(s) electrónica(s)

| | |
|----------------|--|
| Operadora | www.scotiabank.com.mx |
| Distribuidoras | www.scotiabank.com.mx |

Información sobre comisiones y remuneraciones

Las comisiones por compra y venta de acciones pueden disminuir el monto total de su inversión. Esto implica que usted recibiría un monto menor después de una operación. Lo anterior, junto con las comisiones pagadas por el Fondo de Inversión, representa una reducción del rendimiento total que recibirá por su inversión en el Fondo de Inversión.

Algunos prestadores de servicios pueden establecer acuerdos con el Fondo de Inversión y ofrecerle descuentos por sus servicios. Para conocer de su existencia y el posible beneficio para usted, pregunte con su distribuidor.

El prospecto de información contiene un mayor detalle de los conflictos de interés a los que pudiera estar sujeto cualquier prestador de servicios del Fondo de Inversión.

Advertencias

Las inversiones realizadas en el Fondo de Inversión no se encuentran protegidas ni garantizadas por el Gobierno Federal ni las entidades de la administración pública paraestatal.

"La autorización de los prospectos de información al público inversionista no implica certificación sobre la bondad de las acciones que emitan o sobre la solvencia, liquidez, calidad crediticia o desempeño futuro de los fondos, ni de los Activos Objeto de Inversión que conforman su cartera".

Ningún intermediario financiero, apoderado para celebrar operaciones con el público, o cualquier otra persona, está autorizado para proporcionar información o hacer declaración alguna adicional al contenido del documento con información clave para la inversión, por lo que deberán entenderse como no autorizadas por el Fondo de Inversión.

En caso de requerir mayor detalle relativo al Fondo de Inversión, se debe consultar el prospecto de información, el cual está disponible en el sitio de la página electrónica de nuestra operadora y/o distribuidora(s), de sus acciones.

El presente documento y el prospecto de información son los únicos documentos de venta que reconoce el Fondo de Inversión como válidos.

Scotia Deuda Corporativa Global Peso Hedged Serie FBM

Documento con información clave para la inversión

Scotia Deuda Corporativa Global Peso Hedged, S.A. de C.V. Fondo de Inversión en Instrumentos de Deuda

Administrado por Scotia Fondos, S.A. DE C.V., Sociedad Operadora de Fondos de Inversión, Grupo Financiero Scotiabank Inverlat

| | | | |
|------------------|--|--------------------------------|------------------|
| Tipo | Instrumento de deuda | Fecha de autorización | 05 agosto 2024 |
| Categoría | Instrumento de deuda largo plazo (IDLPL) | Clase y serie | FBM |
| Clave de pizarra | SCOTDGH | Posibles adquirentes | Personas morales |
| Calificación | Af/S7(mex) | Monto mínimo de inversión (\$) | N/A |

Importante: El valor de un fondo de inversión, cualquiera que sea su política de inversión, está sujeta a la fluctuación de los mercados, por lo que el inversionista puede obtener ganancias o pérdidas.

Objetivo de inversión

El Fondo tendrá una estrategia de administración pasiva, ya que invertirá principalmente en el fondo subyacente (PIMCO GIS Diversified Income Fund). El fondo subyacente proporciona un acceso al mercado de crédito mundial invirtiendo fundamentalmente en una cartera diversificada de valores de renta fija corporativos y de mercados emergentes con diferentes vencimientos. El Fondo invertirá principalmente en el Fondo Subyacente PIMCO GIS Diversified Income Fund en la serie MXN, constituido conforme a la legislación de Irlanda, autorizado por el Banco Central de Irlanda bajo el formato UCITS, apegado a la Regulación UCITS e inscrita en dicho país con el número de registro 276928 y operado por Pacific Investment Management Company. El Fondo Subyacente es de renta fija y la serie MXN está valuada en pesos mexicanos ("MXN") y de forma complementaria valores de deuda (gubernamentales, bancarios y corporativos colocados por medio de oferta pública) y en fondos de inversión en instrumentos de deuda, nacionales o extranjeros denominados en moneda nacional o extranjera, valores a cargo del gobierno federal mexicano, entidades federativas y municipales del país, empresas productivas del estado y/o paraestatales y banca de desarrollo en pesos, Dólares, Euros y/o UDI.

Información relevante

El Fondo no celebrará operaciones con instrumentos derivados a valor nacional, valores estructurados y valores respaldados por activos. El horizonte de inversión es largo plazo, la duración promedio de los activos objeto de inversión del portafolio será mayor a 3 años. El Fondo está orientado a pequeños, medianos y grandes inversionistas, dado que su horizonte de inversión es de largo plazo y su sofisticación es media, así como considerando los montos mínimos de inversión, por lo que su riesgo será catalogado como moderado a alto en función de su objetivo, estrategia y calificación. Los valores e instrumentos en los que los que el Fondo Subyacente puede invertir están expuestos a las fluctuaciones normales de mercado y a otros riesgos inherentes a dichas inversiones, el valor cambiará conforme lo hagan las valuaciones de las inversiones, siendo numerosos los factores que podrían afectar a estas. Los Fondos de Inversión no cuentan con asamblea de accionistas, consejo de administración o comisario: Las funciones de la asamblea de accionistas, así como las actividades del consejo de administración están encomendadas a Scotia Fondos, S.A. de C.V. Sociedad Operadora de fondos de Inversión, Grupo Financiero Scotiabank Inverlat. La vigilancia del Fondo de Inversión.

Valor en riesgo (VaR):

Valor en Riesgo (VaR) de la cartera de inversión respecto de sus activos netos: 3.00% con una probabilidad de 95%. La pérdida que en un escenario pesimista (5 en 100) que puede enfrentar el Fondo en un lapso de un día, es de \$30.00 pesos por cada \$1,000 pesos invertidos. Nota: Este dato es solo una estimación, las expectativas de pérdida podrían ser mayores, incluso por el monto total de la inversión realizada. La definición de valor en riesgo es válida únicamente en condiciones normales de mercado.

Rendimiento y desempeño histórico

Clase y Serie accionaria: **FBM**

Índice(s) de Referencia: **Mencionado en el inciso d)**

Tabla de Rendimientos

| | Último mes | Últimos 3 mes | Últimos 12 mes | Año 2023 | Año 2022 | Año 2021 |
|-------------------------|------------|---------------|----------------|----------|----------|----------|
| Rendimiento bruto | N/A | N/A | N/A | N/A | N/A | N/A |
| Rendimiento neto | N/A | N/A | N/A | N/A | N/A | N/A |
| TLR (cetes 28) * | N/A | N/A | N/A | N/A | N/A | N/A |
| Índice de referencia ** | N/A | N/A | N/A | N/A | N/A | N/A |

El rendimiento neto es después de comisiones y el que obtuvo el inversionista en el período.

El desempeño del fondo en el pasado, no es indicativo del desempeño que tendrá en el futuro.

La Tasa Libre de Riesgo es una tasa que no incluye descuentos por comisiones o cualquier otro gasto.

Régimen y política de inversión

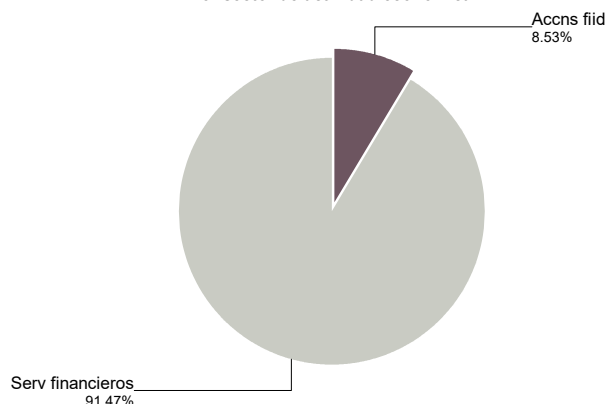
- Estrategia de Administración: Pasiva.
 - Montos Máximos y Mínimos de los Activos más importantes:
 - Fondo PIMCO GIS Diversified Income Fund: Mín: 90.00% Máx: 100.00%
 - Valores a cargo del Gobierno Federal Mexicano: Mín: 0.00% Máx: 10.00%
 - Valores de fácil realización: Mín: 10.00% Máx: 100.00%
 - Valores que se encuentre listadas en el SIC: Mín: 0.00% Máx: 10.00%
 - Valores emitidos por los bancos centrales de los países señalados en la fracción III del artículo 5 de la Circular Única: Mín: 0.00% Máx: 10.00%
 - Política de Inversión: invertirá principalmente en el Fondo Subyacente (fondo PIMCO GIS Diversified Income Fund – Serie MXN).
 - Índice de Referencia: PIMCO GIS Diversified Income Fund en la serie MXN.
 - Inversión en valores emitidos, aceptados o avalados por empresas del mismo consorcio empresarial: Hasta el 10% de su Activo neto.
 - Certificados bursátiles fiduciarios indizados de valores de deuda bajo la figura de ETFs: Si.
- El fondo se abstendrá de operaciones de préstamo de valores, de instrumentos financieros derivados, valores estructurados y de valores respaldados por activos.

Composición de la cartera de inversión

Principales inversiones al mes de octubre 2024

| | Nombre | Serie | Tipo | Monto | % |
|--------------|----------------|-------|------------|----------------------|-------------|
| 1 | 56SP_PIDIIMHID | | FONDO INV. | 1,102,453,703 | 91.47% |
| 2 | 51_SCOTIA1 | C1E | FONDO INV. | 102,809,783 | 8.53% |
| TOTAL | | | | 1,205,263,486 | 100% |

Por sector de actividad económica



Comisiones y remuneraciones por la prestación de servicios

i) Comisiones pagadas directamente por el cliente

| Concepto | Serie FBM | | Serie más representativa (CU2) | |
|--|------------|------------|--------------------------------|------------|
| | % | \$ | % | \$ |
| Incumplimiento plazo mínimo de permanencia | N/A | N/A | N/A | N/A |
| Incumplimiento saldo mínimo de inversión | N/A | N/A | N/A | N/A |
| Compra de acciones | N/A | N/A | N/A | N/A |
| Venta de acciones | N/A | N/A | N/A | N/A |
| Servicios por asesoría | N/A | N/A | N/A | N/A |
| Servicio administración de acciones | N/A | N/A | N/A | N/A |
| Otras | N/A | N/A | N/A | N/A |
| Total | N/A | N/A | N/A | N/A |

*El Fondo ni alguno de los integrantes de Grupo Financiero Scotiabank Inverlat que actúe como distribuidor cobran ninguna de estas comisiones; sin embargo, cada distribuidor podrá cobrar estas comisiones de conformidad con lo establecido en los contratos respectivos, por lo que se sugiere consultar a su distribuidor.

ii) Comisiones pagadas por el fondo de inversión

| Concepto | Serie FBM | | Serie más representativa (CU2) | |
|---|-------------|-------------|--------------------------------|--------------|
| | % | \$ | % | \$ |
| Administración de activos | 0.50 | 5.00 | 1.41 | 14.10 |
| Administración activos sobre desempeño | 0.00 | 0.00 | 0.00 | 0.00 |
| Distribución de acciones | 0.00 | 0.00 | 0.00 | 0.00 |
| Valuación de acciones | 0.00 | 0.00 | 0.01 | 0.10 |
| Depósito de acciones del fondo de inversión | 0.00 | 0.00 | 0.00 | 0.00 |
| Depósito de valores | 0.00 | 0.00 | 0.00 | 0.00 |
| Contabilidad | 0.00 | 0.00 | 0.00 | 0.00 |
| Otras | 0.00 | 0.00 | 0.06 | 0.60 |
| Total | 0.50 | 5.00 | 1.48 | 14.80 |

Nota: Los % y \$ de las comisiones se presentan anualizados, considerando una inversión de \$1,000 pesos.

Políticas para la compra - venta de acciones

| | |
|------------------------------|--|
| Plazo mínimo de permanencia: | No tiene, sin embargo los inversionistas deberán considerar la fecha de ejecución de la venta. |
| Recepción de órdenes: | Cualquier día hábil dentro del horario aplicable. |
| Ejecución de operaciones: | Compra y Venta: Las órdenes de compra y venta se ejecutan 24 horas después de la fecha de solicitud. |
| Liquidación de operaciones: | Compra y Venta: Liquidación 24 horas después del día de la ejecución. |

| | |
|----------------------|---|
| Liquidez: | Diaria. |
| Horario: | De 00:01 a 9:30 hrs. |
| Límites de recompra: | 100% cuando no exceda el 10% del activo neto del Fondo. |
| Diferencial *: | Máximo 2.600%. |

* El Fondo de inversión ante condiciones desordenadas de mercado u operaciones inusuales, podrá aplicar a las operaciones compra-venta de sus acciones, un diferencial sobre el precio actualizado de valuación de dichas acciones, que haya determinado previamente, y conservarlo a favor de los inversionistas que permanecen en el fondo.

Prestadores de servicios

| | |
|--------------------------------------|--|
| Operadora: | Scotia Fondos, S.A. de C.V. Sociedad Operadora de Sociedades de Inversión, Grupo Financiero Scotiabank Inverlat. |
| Distribuidora: | Scotiabank Inverlat, S.A., Institución de Banca Múltiple, Grupo Financiero Scotiabank Inverlat; Scotia Inverlat Casa de Bolsa, S.A. de C.V., Grupo Financiero Scotiabank Inverlat; Actinver Casa de Bolsa, S.A. de C.V. Grupo Financiero Actinver; Banco Regional, S.A. Institución de Banca Múltiple, Banregio Grupo Financiero; CI Casa de Bolsa S.A. de C.V.; CitiBanamex Casa de Bolsa, S.A. de C.V. Casa de Bolsa Integrante del Grupo Financiero CitiBanamex; Compass Investments de México, S.A. de C.V. Sociedad Operadora de Fondos de Inversión; Casa de Bolsa Finamex, S.A.B. de C.V.; Fondika S.A. de C.V. Distribuidora de Acciones de Fondos de Inversión; Intercam Fondos S.A. de C.V. Sociedad Operadora de Fondos de Inversión, Intercam Grupo Financiero; Kuspit Casa de Bolsa, S.A. de C.V.; Mas Fondos S.A de C.V. Sociedad Operadora de Fondos de Inversión; Banca Mifel S.A. Institución de Banca Múltiple, Grupo Financiero Mifel; Skandia Operadora de Fondos, S.A. de C.V. Sociedad Operadora de Fondos de Inversión; O'Rourke & Asociados, S.A. de C.V. Sociedad Distribuidora de Acciones de Fondos de Inversión; Casa de Bolsa Ve por Más, S.A. de C.V. Grupo Financiero Ve por Más; Masari Casa de Bolsa Sociedad Anónima; Grupo Bursátil Mexicano Sociedad Anónima de Capital Variable, Casa de Bolsa. |
| Valuadora: | GAF Operadora, S.A. de C.V., Sociedad Operadora Limitada de Fondos de Inversión. |
| Institución Calificadora de Valores: | Fitch México, S.A. de C.V. |

Centro de atención a inversionistas

| | |
|--------------------|--|
| Contacto: | fdiversion@scotiabank.com.mx; Blvd. Manuel Ávila Camacho No. 1, Col. Lomas de Chapultepec, CDMX, C.P. 11009. |
| Número telefónico: | 55 5123 0990. |
| Horario : | lunes a viernes de 8:30 a 16:00hrs. |

Página(s) electrónica(s)

| | |
|----------------|--|
| Operadora | www.scotiabank.com.mx |
| Distribuidoras | www.scotiabank.com.mx |

Información sobre comisiones y remuneraciones

Las comisiones por compra y venta de acciones pueden disminuir el monto total de su inversión. Esto implica que usted recibiría un monto menor después de una operación. Lo anterior, junto con las comisiones pagadas por el Fondo de Inversión, representa una reducción del rendimiento total que recibirá por su inversión en el Fondo de Inversión.

Algunos prestadores de servicios pueden establecer acuerdos con el Fondo de Inversión y ofrecerle descuentos por sus servicios. Para conocer de su existencia y el posible beneficio para usted, pregunte con su distribuidor.

El prospecto de información contiene un mayor detalle de los conflictos de interés a los que pudiera estar sujeto cualquier prestador de servicios del Fondo de Inversión.

Advertencias

Las inversiones realizadas en el Fondo de Inversión no se encuentran protegidas ni garantizadas por el Gobierno Federal ni las entidades de la administración pública paraestatal.

"La autorización de los prospectos de información al público inversionista no implica certificación sobre la bondad de las acciones que emitan o sobre la solvencia, liquidez, calidad crediticia o desempeño futuro de los fondos, ni de los Activos Objeto de Inversión que conforman su cartera".

Ningún intermediario financiero, apoderado para celebrar operaciones con el público, o cualquier otra persona, está autorizado para proporcionar información o hacer declaración alguna adicional al contenido del documento con información clave para la inversión, por lo que deberán entenderse como no autorizadas por el Fondo de Inversión.

En caso de requerir mayor detalle relativo al Fondo de Inversión, se debe consultar el prospecto de información, el cual está disponible en el sitio de la página electrónica de nuestra operadora y/o distribuidora(s), de sus acciones.

El presente documento y el prospecto de información son los únicos documentos de venta que reconoce el Fondo de Inversión como válidos.

Scotia Deuda Corporativa Global Peso Hedged Serie I10

Documento con información clave para la inversión

Scotia Deuda Corporativa Global Peso Hedged, S.A. de C.V. Fondo de Inversión en Instrumentos de Deuda

Administrado por Scotia Fondos, S.A. DE C.V., Sociedad Operadora de Fondos de Inversión, Grupo Financiero Scotiabank Inverlat

| | | | |
|------------------|--|--------------------------------|--|
| Tipo | Instrumento de deuda | Fecha de autorización | 05 agosto 2024 |
| Categoría | Instrumento de deuda largo plazo (IDLPL) | Clase y serie | I10 |
| Clave de pizarra | SCOTDGH | Posibles adquirentes | Gestión de inversión administrada por las entidades del gr |
| Calificación | Af/S7(mex) | Monto mínimo de inversión (\$) | N/A |

Importante: El valor de un fondo de inversión, cualquiera que sea su política de inversión, está sujeta a la fluctuación de los mercados, por lo que el inversionista puede obtener ganancias o pérdidas.

Objetivo de inversión

El Fondo tendrá una estrategia de administración pasiva, ya que invertirá principalmente en el fondo subyacente (PIMCO GIS Diversified Income Fund). El fondo subyacente proporciona un acceso al mercado de crédito mundial invirtiendo fundamentalmente en una cartera diversificada de valores de renta fija corporativos y de mercados emergentes con diferentes vencimientos. El Fondo invertirá principalmente en el Fondo Subyacente PIMCO GIS Diversified Income Fund en la serie MXN, constituido conforme a la legislación de Irlanda, autorizado por el Banco Central de Irlanda bajo el formato UCITS, apegado a la Regulación UCITS e inscrita en dicho país con el número de registro 276928 y operado por Pacific Investment Management Company. El Fondo Subyacente es de renta fija y la serie MXN está valuada en pesos mexicanos ("MXN") y de forma complementaria valores de deuda (gubernamentales, bancarios y corporativos colocados por medio de oferta pública) y en fondos de inversión en instrumentos de deuda, nacionales o extranjeros denominados en moneda nacional o extranjera, valores a cargo del gobierno federal mexicano, entidades federativas y municipales del país, empresas productivas del estado y/o paraestatales y banca de desarrollo en pesos, Dólares, Euros y/o UDI.

Información relevante

El Fondo no celebrará operaciones con instrumentos derivados a valor nacional, valores estructurados y valores respaldados por activos. El horizonte de inversión es largo plazo, la duración promedio de los activos objeto de inversión del portafolio será mayor a 3 años. El Fondo está orientado a pequeños, medianos y grandes inversionistas, dado que su horizonte de inversión es de largo plazo y su sofisticación es media, así como considerando los montos mínimos de inversión, por lo que su riesgo será catalogado como moderado a alto en función de su objetivo, estrategia y calificación. Los valores e instrumentos en los que los que el Fondo Subyacente puede invertir están expuestos a las fluctuaciones normales de mercado y a otros riesgos inherentes a dichas inversiones, el valor cambiará conforme lo hagan las valuaciones de las inversiones, siendo numerosos los factores que podrían afectar a estas. Los Fondos de Inversión no cuentan con asamblea de accionistas, consejo de administración o comisario: Las funciones de la asamblea de accionistas, así como las actividades del consejo de administración están encomendadas a Scotia Fondos, S.A. de C.V. Sociedad Operadora de fondos de Inversión, Grupo Financiero Scotiabank Inverlat. La vigilancia del Fondo de Inversión.

Valor en riesgo (VaR):

Valor en Riesgo (VaR) de la cartera de inversión respecto de sus activos netos: 3.00% con una probabilidad de 95%. La pérdida que en un escenario pesimista (5 en 100) que puede enfrentar el Fondo en un lapso de un día, es de \$30.00 pesos por cada \$1,000 pesos invertidos. Nota: Este dato es solo una estimación, las expectativas de pérdida podrían ser mayores, incluso por el monto total de la inversión realizada. La definición de valor en riesgo es válida únicamente en condiciones normales de mercado.

Rendimiento y desempeño histórico

Clase y Serie accionaria: I10

Índice(s) de Referencia: **Mencionado en el inciso d)**

Tabla de Rendimientos

| | Último mes | Últimos 3 mes | Últimos 12 mes | Año 2023 | Año 2022 | Año 2021 |
|-------------------------|------------|---------------|----------------|----------|----------|----------|
| Rendimiento bruto | N/A | N/A | N/A | N/A | N/A | N/A |
| Rendimiento neto | N/A | N/A | N/A | N/A | N/A | N/A |
| TLR (cetes 28) * | N/A | N/A | N/A | N/A | N/A | N/A |
| Índice de referencia ** | N/A | N/A | N/A | N/A | N/A | N/A |

El rendimiento neto es después de comisiones y el que obtuvo el inversionista en el período.

El desempeño del fondo en el pasado, no es indicativo del desempeño que tendrá en el futuro.

La Tasa Libre de Riesgo es una tasa que no incluye descuentos por comisiones o cualquier otro gasto.

Régimen y política de inversión

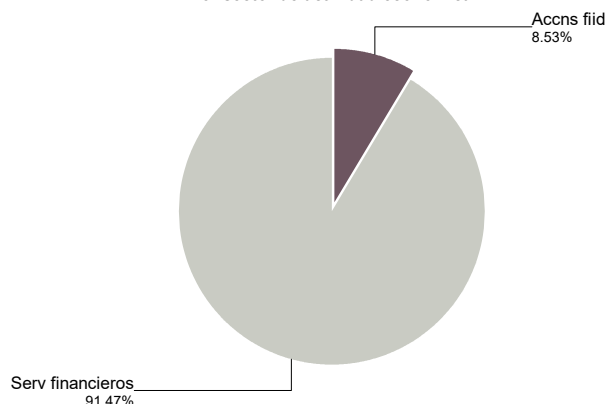
- Estrategia de Administración: Pasiva.
 - Montos Máximos y Mínimos de los Activos más importantes:
 - Fondo PIMCO GIS Diversified Income Fund: Mín: 90.00% Máx: 100.00%
 - Valores a cargo del Gobierno Federal Mexicano: Mín: 0.00% Máx: 10.00%
 - Valores de fácil realización: Mín: 10.00% Máx: 100.00%
 - Valores que se encuentre listadas en el SIC: Mín: 0.00% Máx: 10.00%
 - Valores emitidos por los bancos centrales de los países señalados en la fracción III del artículo 5 de la Circular Única: Mín: 0.00% Máx: 10.00%
 - Política de Inversión: invertirá principalmente en el Fondo Subyacente (fondo PIMCO GIS Diversified Income Fund – Serie MXN).
 - Índice de Referencia: PIMCO GIS Diversified Income Fund en la serie MXN.
 - Inversión en valores emitidos, aceptados o avalados por empresas del mismo consorcio empresarial: Hasta el 10% de su Activo neto.
 - Certificados bursátiles fiduciarios indizados de valores de deuda bajo la figura de ETFs: Si.
- El fondo se abstendrá de operaciones de préstamo de valores, de instrumentos financieros derivados, valores estructurados y de valores respaldados por activos.

Composición de la cartera de inversión

Principales inversiones al mes de octubre 2024

| | Nombre | Serie | Tipo | Monto | % |
|--------------|----------------|-------|------------|----------------------|-------------|
| 1 | 56SP_PIDIIMHID | | FONDO INV. | 1,102,453,703 | 91.47% |
| 2 | 51_SCOTIA1 | C1E | FONDO INV. | 102,809,783 | 8.53% |
| TOTAL | | | | 1,205,263,486 | 100% |

Por sector de actividad económica



Comisiones y remuneraciones por la prestación de servicios

Información sobre comisiones y remuneraciones

i) Comisiones pagadas directamente por el cliente

| Concepto | Serie I10 | | Serie más representativa (CU2) | |
|--|------------|------------|--------------------------------|------------|
| | % | \$ | % | \$ |
| Incumplimiento plazo mínimo de permanencia | N/A | N/A | N/A | N/A |
| Incumplimiento saldo mínimo de inversión | N/A | N/A | N/A | N/A |
| Compra de acciones | N/A | N/A | N/A | N/A |
| Venta de acciones | N/A | N/A | N/A | N/A |
| Servicios por asesoría | N/A | N/A | N/A | N/A |
| Servicio administración de acciones | N/A | N/A | N/A | N/A |
| Otras | N/A | N/A | N/A | N/A |
| Total | N/A | N/A | N/A | N/A |

*El Fondo ni alguno de los integrantes de Grupo Financiero Scotiabank Inverlat que actúe como distribuidor cobran ninguna de estas comisiones; sin embargo, cada distribuidor podrá cobrar estas comisiones de conformidad con lo establecido en los contratos respectivos, por lo que se sugiere consultar a su distribuidor.

ii) Comisiones pagadas por el fondo de inversión

| Concepto | Serie I10 | | Serie más representativa (CU2) | |
|---|-------------|-------------|--------------------------------|--------------|
| | % | \$ | % | \$ |
| Administración de activos | 0.00 | 0.00 | 1.41 | 14.10 |
| Administración activos sobre desempeño | 0.00 | 0.00 | 0.00 | 0.00 |
| Distribución de acciones | 0.00 | 0.00 | 0.00 | 0.00 |
| Valuación de acciones | 0.00 | 0.00 | 0.01 | 0.10 |
| Depósito de acciones del fondo de inversión | 0.00 | 0.00 | 0.00 | 0.00 |
| Depósito de valores | 0.00 | 0.00 | 0.00 | 0.00 |
| Contabilidad | 0.00 | 0.00 | 0.00 | 0.00 |
| Otras | 0.00 | 0.00 | 0.06 | 0.60 |
| Total | 0.00 | 0.00 | 1.48 | 14.80 |

Nota: Los % y \$ de las comisiones se presentan anualizados, considerando una inversión de \$1,000 pesos.

Políticas para la compra - venta de acciones

| | |
|------------------------------|--|
| Plazo mínimo de permanencia: | No tiene, sin embargo los inversionistas deberán considerar la fecha de ejecución de la venta. |
| Recepción de órdenes: | Cualquier día hábil dentro del horario aplicable. |
| Ejecución de operaciones: | Compra y Venta: Las órdenes de compra y venta se ejecutan 24 horas después de la fecha de solicitud. |
| Liquidación de operaciones: | Compra y Venta: Liquidación 24 horas después del día de la ejecución. |

| | |
|----------------------|---|
| Liquidez: | Diaria. |
| Horario: | De 00:01 a 9:30 hrs. |
| Límites de recompra: | 100% cuando no exceda el 10% del activo neto del Fondo. |
| Diferencial *: | Máximo 2.600%. |

* El Fondo de inversión ante condiciones desordenadas de mercado u operaciones inusuales, podrá aplicar a las operaciones compra-venta de sus acciones, un diferencial sobre el precio actualizado de valuación de dichas acciones, que haya determinado previamente, y conservarlo a favor de los inversionistas que permanecen en el fondo.

Prestadores de servicios

| | |
|--------------------------------------|--|
| Operadora: | Scotia Fondos, S.A. de C.V. Sociedad Operadora de Sociedades de Inversión, Grupo Financiero Scotiabank Inverlat. |
| Distribuidora: | Scotiabank Inverlat, S.A., Institución de Banca Múltiple, Grupo Financiero Scotiabank Inverlat; Scotia Inverlat Casa de Bolsa, S.A. de C.V., Grupo Financiero Scotiabank Inverlat; Actinver Casa de Bolsa, S.A. de C.V. Grupo Financiero Actinver; Banco Regional, S.A. Institución de Banca Múltiple, Banregio Grupo Financiero; CI Casa de Bolsa S.A. de C.V.; CitiBanamex Casa de Bolsa, S.A. de C.V. Casa de Bolsa Integrante del Grupo Financiero CitiBanamex; Compass Investments de México, S.A. de C.V. Sociedad Operadora de Fondos de Inversión; Casa de Bolsa Finamex, S.A.B. de C.V.; Fondika S.A. de C.V. Distribuidora de Acciones de Fondos de Inversión; Intercam Fondos S.A. de C.V. Sociedad Operadora de Fondos de Inversión, Intercam Grupo Financiero; Kuspit Casa de Bolsa, S.A. de C.V.; Mas Fondos S.A de C.V. Sociedad Operadora de Fondos de Inversión; Banca Mifel S.A. Institución de Banca Múltiple, Grupo Financiero Mifel; Skandia Operadora de Fondos, S.A. de C.V. Sociedad Operadora de Fondos de Inversión; O'Rourke & Asociados, S.A. de C.V. Sociedad Distribuidora de Acciones de Fondos de Inversión; Casa de Bolsa Ve por Más, S.A. de C.V. Grupo Financiero Ve por Más; Masari Casa de Bolsa Sociedad Anónima; Grupo Bursátil Mexicano Sociedad Anónima de Capital Variable, Casa de Bolsa. |
| Valuadora: | GAF Operadora, S.A. de C.V., Sociedad Operadora Limitada de Fondos de Inversión. |
| Institución Calificadora de Valores: | Fitch México, S.A. de C.V. |

Centro de atención a inversionistas

| | |
|--------------------|---|
| Contacto: | fдинversion@scotiabank.com.mx; Blvd. Manuel Ávila Camacho No. 1, Col. Lomas de Chapultepec, CDMX, C.P. 11009. |
| Número telefónico: | 55 5123 0990. |
| Horario : | lunes a viernes de 8:30 a 16:00hrs. |

Página(s) electrónica(s)

| | |
|----------------|--|
| Operadora | www.scotiabank.com.mx |
| Distribuidoras | www.scotiabank.com.mx |

Las comisiones por compra y venta de acciones pueden disminuir el monto total de su inversión. Esto implica que usted recibiría un monto menor después de una operación. Lo anterior, junto con las comisiones pagadas por el Fondo de Inversión, representa una reducción del rendimiento total que recibirá por su inversión en el Fondo de Inversión.

Algunos prestadores de servicios pueden establecer acuerdos con el Fondo de Inversión y ofrecerle descuentos por sus servicios. Para conocer de su existencia y el posible beneficio para usted, pregunte con su distribuidor.

El prospecto de información contiene un mayor detalle de los conflictos de interés a los que pudiera estar sujeto cualquier prestador de servicios del Fondo de Inversión.

Advertencias

Las inversiones realizadas en el Fondo de Inversión no se encuentran protegidas ni garantizadas por el Gobierno Federal ni las entidades de la administración pública paraestatal.

"La autorización de los prospectos de información al público inversionista no implica certificación sobre la bondad de las acciones que emitan o sobre la solvencia, liquidez, calidad crediticia o desempeño futuro de los fondos, ni de los Activos Objeto de Inversión que conforman su cartera".

Ningún intermediario financiero, apoderado para celebrar operaciones con el público, o cualquier otra persona, está autorizado para proporcionar información o hacer declaración alguna adicional al contenido del documento con información clave para la inversión, por lo que deberán entenderse como no autorizadas por el Fondo de Inversión.

En caso de requerir mayor detalle relativo al Fondo de Inversión, se debe consultar el prospecto de información, el cual está disponible en el sitio de la página electrónica de nuestra operadora y/o distribuidora(s), de sus acciones.

El presente documento y el prospecto de información son los únicos documentos de venta que reconoce el Fondo de Inversión como válidos.

Scotia Deuda Corporativa Global Peso Hedged Serie M1

Documento con información clave para la inversión

Scotia Deuda Corporativa Global Peso Hedged, S.A. de C.V. Fondo de Inversión en Instrumentos de Deuda

Administrado por Scotia Fondos, S.A. DE C.V., Sociedad Operadora de Fondos de Inversión, Grupo Financiero Scotiabank Inverlat

| | | | |
|------------------|--|--------------------------------|-----------------------------------|
| Tipo | Instrumento de deuda | Fecha de autorización | 05 agosto 2024 |
| Categoría | Instrumento de deuda largo plazo (IDLPL) | Clase y serie | M1 |
| Clave de pizarra | SCOTDGH | Posibles adquirentes | Personas morales |
| Calificación | Af/S7(mex) | Monto mínimo de inversión (\$) | Desde \$0.00 hasta \$1,999,999.99 |

Importante: El valor de un fondo de inversión, cualquiera que sea su política de inversión, está sujeta a la fluctuación de los mercados, por lo que el inversionista puede obtener ganancias o pérdidas.

Objetivo de inversión

El Fondo tendrá una estrategia de administración pasiva, ya que invertirá principalmente en el fondo subyacente (PIMCO GIS Diversified Income Fund). El fondo subyacente proporciona un acceso al mercado de crédito mundial invirtiendo fundamentalmente en una cartera diversificada de valores de renta fija corporativos y de mercados emergentes con diferentes vencimientos. El Fondo invertirá principalmente en el Fondo Subyacente PIMCO GIS Diversified Income Fund en la serie MXN, constituido conforme a la legislación de Irlanda, autorizado por el Banco Central de Irlanda bajo el formato UCITS, apegado a la Regulación UCITS e inscrita en dicho país con el número de registro 276928 y operado por Pacific Investment Management Company. El Fondo Subyacente es de renta fija y la serie MXN está valuada en pesos mexicanos ("MXN") y de forma complementaria valores de deuda (gubernamentales, bancarios y corporativos colocados por medio de oferta pública) y en fondos de inversión en instrumentos de deuda, nacionales o extranjeros denominados en moneda nacional o extranjera, valores a cargo del gobierno federal mexicano, entidades federativas y municipales del país, empresas productivas del estado y/o paraestatales y banca de desarrollo en pesos, Dólares, Euros y/o UDI.

Información relevante

El Fondo no celebrará operaciones con instrumentos derivados a valor nacional, valores estructurados y valores respaldados por activos. El horizonte de inversión es largo plazo, la duración promedio de los activos objeto de inversión del portafolio será mayor a 3 años. El Fondo está orientado a pequeños, medianos y grandes inversionistas, dado que su horizonte de inversión es de largo plazo y su sofisticación es media, así como considerando los montos mínimos de inversión, por lo que su riesgo será catalogado como moderado a alto en función de su objetivo, estrategia y calificación. Los valores e instrumentos en los que los que el Fondo Subyacente puede invertir están expuestos a las fluctuaciones normales de mercado y a otros riesgos inherentes a dichas inversiones, el valor cambiará conforme lo hagan las valuaciones de las inversiones, siendo numerosos los factores que podrían afectar a estas. Los Fondos de Inversión no cuentan con asamblea de accionistas, consejo de administración o comisario: Las funciones de la asamblea de accionistas, así como las actividades del consejo de administración están encomendadas a Scotia Fondos, S.A. de C.V. Sociedad Operadora de fondos de Inversión, Grupo Financiero Scotiabank Inverlat. La vigilancia del Fondo de Inversión.

Valor en riesgo (VaR):

Valor en Riesgo (VaR) de la cartera de inversión respecto de sus activos netos: 3.00% con una probabilidad de 95%. La pérdida que en un escenario pesimista (5 en 100) que puede enfrentar el Fondo en un lapso de un día, es de \$30.00 pesos por cada \$1,000 pesos invertidos. Nota: Este dato es solo una estimación, las expectativas de pérdida podrían ser mayores, incluso por el monto total de la inversión realizada. La definición de valor en riesgo es válida únicamente en condiciones normales de mercado.

Rendimiento y desempeño histórico

Clase y Serie accionaria: **M1**

Índice(s) de Referencia: **Mencionado en el inciso d)**

Tabla de Rendimientos

| | Último mes | Últimos 3 mes | Últimos 12 mes | Año 2023 | Año 2022 | Año 2021 |
|-------------------------|------------|---------------|----------------|----------|----------|----------|
| Rendimiento bruto | -8.15 % | 14.57 % | 20.99 % | 16.10 % | -10.34 % | N/A |
| Rendimiento neto | -9.72 % | 12.54 % | 18.87 % | 14.34 % | -11.59 % | N/A |
| TLR (cetes 28) * | 9.96 % | 10.55 % | 11.62 % | 11.67 % | 7.72 % | N/A |
| Índice de referencia ** | -13.80 % | 10.58 % | 22.07 % | 16.99 % | -10.85 % | N/A |

El rendimiento neto es después de comisiones y el que obtuvo el inversionista en el período.

El desempeño del fondo en el pasado, no es indicativo del desempeño que tendrá en el futuro.

La Tasa Libre de Riesgo es una tasa que no incluye descuentos por comisiones o cualquier otro gasto.

Régimen y política de inversión

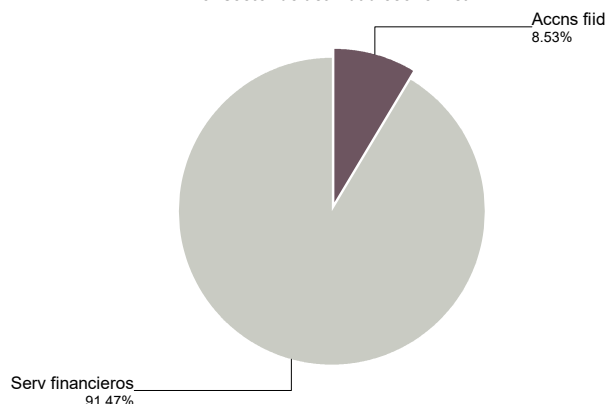
- Estrategia de Administración: Pasiva.
 - Montos Máximos y Mínimos de los Activos más importantes:
 - Fondo PIMCO GIS Diversified Income Fund: Mín: 90.00% Máx: 100.00%
 - Valores a cargo del Gobierno Federal Mexicano: Mín: 0.00% Máx: 10.00%
 - Valores de fácil realización: Mín: 10.00% Máx: 100.00%
 - Valores que se encuentre listadas en el SIC: Mín: 0.00% Máx: 10.00%
 - Valores emitidos por los bancos centrales de los países señalados en la fracción III del artículo 5 de la Circular Única: Mín: 0.00% Máx: 10.00%
 - Política de Inversión: invertirá principalmente en el Fondo Subyacente (fondo PIMCO GIS Diversified Income Fund – Serie MXN).
 - Índice de Referencia: PIMCO GIS Diversified Income Fund en la serie MXN.
 - Inversión en valores emitidos, aceptados o avalados por empresas del mismo consorcio empresarial: Hasta el 10% de su Activo neto.
 - Certificados bursátiles fiduciarios indizados de valores de deuda bajo la figura de ETFs: Si.
- El fondo se abstendrá de operaciones de préstamo de valores, de instrumentos financieros derivados, valores estructurados y de valores respaldados por activos.

Composición de la cartera de inversión

Principales inversiones al mes de octubre 2024

| | Nombre | Serie | Tipo | Monto | % |
|--------------|----------------|-------|------------|----------------------|-------------|
| 1 | 56SP_PIDIIMHID | | FONDO INV. | 1,102,453,703 | 91.47% |
| 2 | 51_SCOTIA1 | C1E | FONDO INV. | 102,809,783 | 8.53% |
| TOTAL | | | | 1,205,263,486 | 100% |

Por sector de actividad económica



Comisiones y remuneraciones por la prestación de servicios

i) Comisiones pagadas directamente por el cliente

| Concepto | Serie M1 | | Serie más representativa (CU2) | |
|--|------------|------------|--------------------------------|------------|
| | % | \$ | % | \$ |
| Incumplimiento plazo mínimo de permanencia | N/A | N/A | N/A | N/A |
| Incumplimiento saldo mínimo de inversión | N/A | N/A | N/A | N/A |
| Compra de acciones | N/A | N/A | N/A | N/A |
| Venta de acciones | N/A | N/A | N/A | N/A |
| Servicios por asesoría | N/A | N/A | N/A | N/A |
| Servicio administración de acciones | N/A | N/A | N/A | N/A |
| Otras | N/A | N/A | N/A | N/A |
| Total | N/A | N/A | N/A | N/A |

*El Fondo ni alguno de los integrantes de Grupo Financiero Scotiabank Inverlat que actúe como distribuidor cobran ninguna de estas comisiones; sin embargo, cada distribuidor podrá cobrar estas comisiones de conformidad con lo establecido en los contratos respectivos, por lo que se sugiere consultar a su distribuidor.

ii) Comisiones pagadas por el fondo de inversión

| Concepto | Serie M1 | | Serie más representativa (CU2) | |
|---|-------------|--------------|--------------------------------|--------------|
| | % | \$ | % | \$ |
| Administración de activos | 1.10 | 11.00 | 1.41 | 14.10 |
| Administración activos sobre desempeño | 0.00 | 0.00 | 0.00 | 0.00 |
| Distribución de acciones | 0.00 | 0.00 | 0.00 | 0.00 |
| Valuación de acciones | 0.01 | 0.10 | 0.01 | 0.10 |
| Depósito de acciones del fondo de inversión | 0.00 | 0.00 | 0.00 | 0.00 |
| Depósito de valores | 0.00 | 0.00 | 0.00 | 0.00 |
| Contabilidad | 0.00 | 0.00 | 0.00 | 0.00 |
| Otras | 0.05 | 0.50 | 0.06 | 0.60 |
| Total | 1.16 | 11.60 | 1.48 | 14.80 |

Nota: Los % y \$ de las comisiones se presentan anualizados, considerando una inversión de \$1,000 pesos.

Políticas para la compra - venta de acciones

| | |
|------------------------------|--|
| Plazo mínimo de permanencia: | No tiene, sin embargo los inversionistas deberán considerar la fecha de ejecución de la venta. |
| Recepción de órdenes: | Cualquier día hábil dentro del horario aplicable. |
| Ejecución de operaciones: | Compra y Venta: Las órdenes de compra y venta se ejecutan 24 horas después de la fecha de solicitud. |
| Liquidación de operaciones: | Compra y Venta: Liquidación 24 horas después del día de la ejecución. |

| | |
|----------------------|---|
| Liquidez: | Diaria. |
| Horario: | De 00:01 a 9:30 hrs. |
| Límites de recompra: | 100% cuando no exceda el 10% del activo neto del Fondo. |
| Diferencial *: | Máximo 2.600%. |

* El Fondo de inversión ante condiciones desordenadas de mercado u operaciones inusuales, podrá aplicar a las operaciones compra-venta de sus acciones, un diferencial sobre el precio actualizado de valuación de dichas acciones, que haya determinado previamente, y conservarlo a favor de los inversionistas que permanecen en el fondo.

Prestadores de servicios

| | |
|--------------------------------------|--|
| Operadora: | Scotia Fondos, S.A. de C.V. Sociedad Operadora de Sociedades de Inversión, Grupo Financiero Scotiabank Inverlat. |
| Distribuidora: | Scotiabank Inverlat, S.A., Institución de Banca Múltiple, Grupo Financiero Scotiabank Inverlat; Scotia Inverlat Casa de Bolsa, S.A. de C.V., Grupo Financiero Scotiabank Inverlat; Actinver Casa de Bolsa, S.A. de C.V. Grupo Financiero Actinver; Banco Regional, S.A. Institución de Banca Múltiple, Banregio Grupo Financiero; CI Casa de Bolsa S.A. de C.V.; CitiBanamex Casa de Bolsa, S.A. de C.V. Casa de Bolsa Integrante del Grupo Financiero CitiBanamex; Compass Investments de México, S.A. de C.V. Sociedad Operadora de Fondos de Inversión; Casa de Bolsa Finamex, S.A.B. de C.V.; Fondika S.A. de C.V. Distribuidora de Acciones de Fondos de Inversión; Intercam Fondos S.A. de C.V. Sociedad Operadora de Fondos de Inversión, Intercam Grupo Financiero; Kuspit Casa de Bolsa, S.A. de C.V.; Mas Fondos S.A de C.V. Sociedad Operadora de Fondos de Inversión; Banca Mifel S.A. Institución de Banca Múltiple, Grupo Financiero Mifel; Skandia Operadora de Fondos, S.A. de C.V. Sociedad Operadora de Fondos de Inversión; O'Rourke & Asociados, S.A. de C.V. Sociedad Distribuidora de Acciones de Fondos de Inversión; Casa de Bolsa Ve por Más, S.A. de C.V. Grupo Financiero Ve por Más; Masari Casa de Bolsa Sociedad Anónima; Grupo Bursátil Mexicano Sociedad Anónima de Capital Variable, Casa de Bolsa. |
| Valuadora: | GAF Operadora, S.A. de C.V., Sociedad Operadora Limitada de Fondos de Inversión. |
| Institución Calificadora de Valores: | Fitch México, S.A. de C.V. |

Centro de atención a inversionistas

| | |
|--------------------|--|
| Contacto: | fdiversion@scotiabank.com.mx; Blvd. Manuel Ávila Camacho No. 1, Col. Lomas de Chapultepec, CDMX, C.P. 11009. |
| Número telefónico: | 55 5123 0990. |
| Horario : | lunes a viernes de 8:30 a 16:00hrs. |

Página(s) electrónica(s)

| | |
|----------------|--|
| Operadora | www.scotiabank.com.mx |
| Distribuidoras | www.scotiabank.com.mx |

Información sobre comisiones y remuneraciones

Las comisiones por compra y venta de acciones pueden disminuir el monto total de su inversión. Esto implica que usted recibiría un monto menor después de una operación. Lo anterior, junto con las comisiones pagadas por el Fondo de Inversión, representa una reducción del rendimiento total que recibirá por su inversión en el Fondo de Inversión.

Algunos prestadores de servicios pueden establecer acuerdos con el Fondo de Inversión y ofrecerle descuentos por sus servicios. Para conocer de su existencia y el posible beneficio para usted, pregunte con su distribuidor.

El prospecto de información contiene un mayor detalle de los conflictos de interés a los que pudiera estar sujeto cualquier prestador de servicios del Fondo de Inversión.

Advertencias

Las inversiones realizadas en el Fondo de Inversión no se encuentran protegidas ni garantizadas por el Gobierno Federal ni las entidades de la administración pública paraestatal.

"La autorización de los prospectos de información al público inversionista no implica certificación sobre la bondad de las acciones que emitan o sobre la solvencia, liquidez, calidad crediticia o desempeño futuro de los fondos, ni de los Activos Objeto de Inversión que conforman su cartera".

Ningún intermediario financiero, apoderado para celebrar operaciones con el público, o cualquier otra persona, está autorizado para proporcionar información o hacer declaración alguna adicional al contenido del documento con información clave para la inversión, por lo que deberán entenderse como no autorizadas por el Fondo de Inversión.

En caso de requerir mayor detalle relativo al Fondo de Inversión, se debe consultar el prospecto de información, el cual está disponible en el sitio de la página electrónica de nuestra operadora y/o distribuidora(s), de sus acciones.

El presente documento y el prospecto de información son los únicos documentos de venta que reconoce el Fondo de Inversión como válidos.

Scotia Deuda Corporativa Global Peso Hedged Serie M2

Documento con información clave para la inversión

Scotia Deuda Corporativa Global Peso Hedged, S.A. de C.V. Fondo de Inversión en Instrumentos de Deuda

Administrado por Scotia Fondos, S.A. DE C.V., Sociedad Operadora de Fondos de Inversión, Grupo Financiero Scotiabank Inverlat

| | | | |
|------------------|--|--------------------------------|---|
| Tipo | Instrumento de deuda | Fecha de autorización | 05 agosto 2024 |
| Categoría | Instrumento de deuda largo plazo (IDLPL) | Clase y serie | M2 |
| Clave de pizarra | SCOTDGH | Posibles adquirentes | Personas morales |
| Calificación | Af/S7(mex) | Monto mínimo de inversión (\$) | Desde \$2,000,000.00 hasta \$4,999,999.99 |

Importante: El valor de un fondo de inversión, cualquiera que sea su política de inversión, está sujeta a la fluctuación de los mercados, por lo que el inversionista puede obtener ganancias o pérdidas.

Objetivo de inversión

El Fondo tendrá una estrategia de administración pasiva, ya que invertirá principalmente en el fondo subyacente (PIMCO GIS Diversified Income Fund). El fondo subyacente proporciona un acceso al mercado de crédito mundial invirtiendo fundamentalmente en una cartera diversificada de valores de renta fija corporativos y de mercados emergentes con diferentes vencimientos. El Fondo invertirá principalmente en el Fondo Subyacente PIMCO GIS Diversified Income Fund en la serie MXN, constituido conforme a la legislación de Irlanda, autorizado por el Banco Central de Irlanda bajo el formato UCITS, apegado a la Regulación UCITS e inscrita en dicho país con el número de registro 276928 y operado por Pacific Investment Management Company. El Fondo Subyacente es de renta fija y la serie MXN está valuada en pesos mexicanos ("MXN") y de forma complementaria valores de deuda (gubernamentales, bancarios y corporativos colocados por medio de oferta pública) y en fondos de inversión en instrumentos de deuda, nacionales o extranjeros denominados en moneda nacional o extranjera, valores a cargo del gobierno federal mexicano, entidades federativas y municipales del país, empresas productivas del estado y/o paraestatales y banca de desarrollo en pesos, Dólares, Euros y/o UDI.

Información relevante

El Fondo no celebrará operaciones con instrumentos derivados a valor nacional, valores estructurados y valores respaldados por activos. El horizonte de inversión es largo plazo, la duración promedio de los activos objeto de inversión del portafolio será mayor a 3 años. El Fondo está orientado a pequeños, medianos y grandes inversionistas, dado que su horizonte de inversión es de largo plazo y su sofisticación es media, así como considerando los montos mínimos de inversión, por lo que su riesgo será catalogado como moderado a alto en función de su objetivo, estrategia y calificación. Los valores e instrumentos en los que los que el Fondo Subyacente puede invertir están expuestos a las fluctuaciones normales de mercado y a otros riesgos inherentes a dichas inversiones, el valor cambiará conforme lo hagan las valuaciones de las inversiones, siendo numerosos los factores que podrían afectar a estas. Los Fondos de Inversión no cuentan con asamblea de accionistas, consejo de administración o comisario: Las funciones de la asamblea de accionistas, así como las actividades del consejo de administración están encomendadas a Scotia Fondos, S.A. de C.V. Sociedad Operadora de fondos de Inversión, Grupo Financiero Scotiabank Inverlat. La vigilancia del Fondo de Inversión.

Valor en riesgo (VaR):

Valor en Riesgo (VaR) de la cartera de inversión respecto de sus activos netos: 3.00% con una probabilidad de 95%. La pérdida que en un escenario pesimista (5 en 100) que puede enfrentar el Fondo en un lapso de un día, es de \$30.00 pesos por cada \$1,000 pesos invertidos. Nota: Este dato es solo una estimación, las expectativas de pérdida podrían ser mayores, incluso por el monto total de la inversión realizada. La definición de valor en riesgo es válida únicamente en condiciones normales de mercado.

Rendimiento y desempeño histórico

Clase y Serie accionaria: M2

Índice(s) de Referencia: **Mencionado en el inciso d)**

Tabla de Rendimientos

| | Último mes | Últimos 3 mes | Últimos 12 mes | Año 2023 | Año 2022 | Año 2021 |
|-------------------------|------------|---------------|----------------|----------|----------|----------|
| Rendimiento bruto | -8.15 % | 14.57 % | 20.99 % | 16.10 % | N/A | N/A |
| Rendimiento neto | -9.62 % | 12.67 % | 19.01 % | 14.48 % | N/A | N/A |
| TLR (cetes 28) * | 9.96 % | 10.55 % | 11.62 % | 11.67 % | N/A | N/A |
| Índice de referencia ** | -13.80 % | 10.58 % | 22.07 % | 16.99 % | N/A | N/A |

El rendimiento neto es después de comisiones y el que obtuvo el inversionista en el período.

El desempeño del fondo en el pasado, no es indicativo del desempeño que tendrá en el futuro.

La Tasa Libre de Riesgo es una tasa que no incluye descuentos por comisiones o cualquier otro gasto.

Régimen y política de inversión

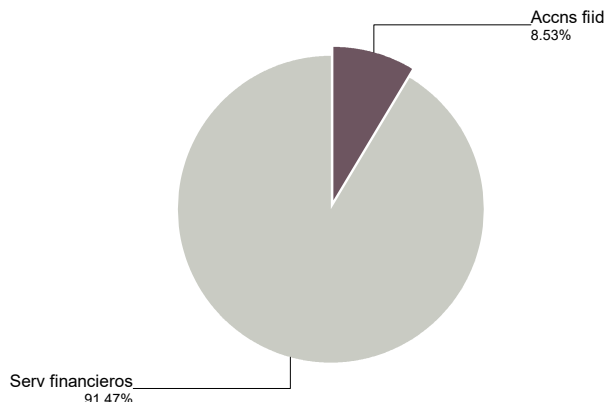
- Estrategia de Administración: Pasiva.
 - Montos Máximos y Mínimos de los Activos más importantes:
 - Fondo PIMCO GIS Diversified Income Fund: Mín: 90.00% Máx: 100.00%
 - Valores a cargo del Gobierno Federal Mexicano: Mín: 0.00% Máx: 10.00%
 - Valores de fácil realización: Mín: 10.00% Máx: 100.00%
 - Valores que se encuentre listadas en el SIC: Mín: 0.00% Máx: 10.00%
 - Valores emitidos por los bancos centrales de los países señalados en la fracción III del artículo 5 de la Circular Única: Mín: 0.00% Máx: 10.00%
 - Política de Inversión: invertirá principalmente en el Fondo Subyacente (fondo PIMCO GIS Diversified Income Fund – Serie MXN).
 - Índice de Referencia: PIMCO GIS Diversified Income Fund en la serie MXN.
 - Inversión en valores emitidos, aceptados o avalados por empresas del mismo consorcio empresarial: Hasta el 10% de su Activo neto.
 - Certificados bursátiles fiduciarios indizados de valores de deuda bajo la figura de ETFs: Si.
- El fondo se abstendrá de operaciones de préstamo de valores, de instrumentos financieros derivados, valores estructurados y de valores respaldados por activos.

Composición de la cartera de inversión

Principales inversiones al mes de octubre 2024

| | Nombre | Serie | Tipo | Monto | % |
|--------------|----------------|-------|------------|----------------------|-------------|
| 1 | 56SP_PIDIIMHID | | FONDO INV. | 1,102,453,703 | 91.47% |
| 2 | 51_SCOTIA1 | C1E | FONDO INV. | 102,809,783 | 8.53% |
| TOTAL | | | | 1,205,263,486 | 100% |

Por sector de actividad económica



Comisiones y remuneraciones por la prestación de servicios

Información sobre comisiones y remuneraciones

i) Comisiones pagadas directamente por el cliente

| Concepto | Serie M2 | | Serie más representativa (CU2) | |
|--|------------|------------|--------------------------------|------------|
| | % | \$ | % | \$ |
| Incumplimiento plazo mínimo de permanencia | N/A | N/A | N/A | N/A |
| Incumplimiento saldo mínimo de inversión | N/A | N/A | N/A | N/A |
| Compra de acciones | N/A | N/A | N/A | N/A |
| Venta de acciones | N/A | N/A | N/A | N/A |
| Servicios por asesoría | N/A | N/A | N/A | N/A |
| Servicio administración de acciones | N/A | N/A | N/A | N/A |
| Otras | N/A | N/A | N/A | N/A |
| Total | N/A | N/A | N/A | N/A |

Las comisiones por compra y venta de acciones pueden disminuir el monto total de su inversión. Esto implica que usted recibiría un monto menor después de una operación. Lo anterior, junto con las comisiones pagadas por el Fondo de Inversión, representa una reducción del rendimiento total que recibirá por su inversión en el Fondo de Inversión.

Algunos prestadores de servicios pueden establecer acuerdos con el Fondo de Inversión y ofrecerle descuentos por sus servicios. Para conocer de su existencia y el posible beneficio para usted, pregunte con su distribuidor.

*El Fondo ni alguno de los integrantes de Grupo Financiero Scotiabank Inverlat que actúe como distribuidor cobran ninguna de estas comisiones; sin embargo, cada distribuidor podrá cobrar estas comisiones de conformidad con lo establecido en los contratos respectivos, por lo que se sugiere consultar a su distribuidor.

ii) Comisiones pagadas por el fondo de inversión

| Concepto | Serie M2 | | Serie más representativa (CU2) | |
|---|-------------|--------------|--------------------------------|--------------|
| | % | \$ | % | \$ |
| Administración de activos | 1.00 | 10.00 | 1.41 | 14.10 |
| Administración activos sobre desempeño | 0.00 | 0.00 | 0.00 | 0.00 |
| Distribución de acciones | 0.00 | 0.00 | 0.00 | 0.00 |
| Valuación de acciones | 0.01 | 0.10 | 0.01 | 0.10 |
| Depósito de acciones del fondo de inversión | 0.00 | 0.00 | 0.00 | 0.00 |
| Depósito de valores | 0.00 | 0.00 | 0.00 | 0.00 |
| Contabilidad | 0.00 | 0.00 | 0.00 | 0.00 |
| Otras | 0.07 | 0.70 | 0.06 | 0.60 |
| Total | 1.08 | 10.80 | 1.48 | 14.80 |

El prospecto de información contiene un mayor detalle de los conflictos de interés a los que pudiera estar sujeto cualquier prestador de servicios del Fondo de Inversión.

Nota: Los % y \$ de las comisiones se presentan anualizados, considerando una inversión de \$1,000 pesos.

Políticas para la compra - venta de acciones

| | |
|------------------------------|--|
| Plazo mínimo de permanencia: | No tiene, sin embargo los inversionistas deberán considerar la fecha de ejecución de la venta. |
| Recepción de órdenes: | Cualquier día hábil dentro del horario aplicable. |
| Ejecución de operaciones: | Compra y Venta: Las órdenes de compra y venta se ejecutan 24 horas después de la fecha de solicitud. |
| Liquidación de operaciones: | Compra y Venta: Liquidación 24 horas después del día de la ejecución. |

| | |
|----------------------|---|
| Liquidez: | Diaria. |
| Horario: | De 00:01 a 9:30 hrs. |
| Límites de recompra: | 100% cuando no exceda el 10% del activo neto del Fondo. |
| Diferencial *: | Máximo 2.600%. |

* El Fondo de inversión ante condiciones desordenadas de mercado u operaciones inusuales, podrá aplicar a las operaciones compra-venta de sus acciones, un diferencial sobre el precio actualizado de valuación de dichas acciones, que haya determinado previamente, y conservarlo a favor de los inversionistas que permanecen en el fondo.

Prestadores de servicios

| | |
|--------------------------------------|--|
| Operadora: | Scotia Fondos, S.A. de C.V. Sociedad Operadora de Sociedades de Inversión, Grupo Financiero Scotiabank Inverlat. |
| Distribuidora: | Scotiabank Inverlat, S.A., Institución de Banca Múltiple, Grupo Financiero Scotiabank Inverlat; Scotia Inverlat Casa de Bolsa, S.A. de C.V., Grupo Financiero Scotiabank Inverlat; Actinver Casa de Bolsa, S.A. de C.V. Grupo Financiero Actinver; Banco Regional, S.A. Institución de Banca Múltiple, Banregio Grupo Financiero; CI Casa de Bolsa S.A. de C.V.; CitiBanamex Casa de Bolsa, S.A. de C.V. Casa de Bolsa Integrante del Grupo Financiero CitiBanamex; Compass Investments de México, S.A. de C.V. Sociedad Operadora de Fondos de Inversión; Casa de Bolsa Finamex, S.A.B. de C.V.; Fondika S.A. de C.V. Distribuidora de Acciones de Fondos de Inversión; Intercam Fondos S.A. de C.V. Sociedad Operadora de Fondos de Inversión, Intercam Grupo Financiero; Kuspit Casa de Bolsa, S.A. de C.V.; Mas Fondos S.A de C.V. Sociedad Operadora de Fondos de Inversión; Banca Mifel S.A. Institución de Banca Múltiple, Grupo Financiero Mifel; Skandia Operadora de Fondos, S.A. de C.V. Sociedad Operadora de Fondos de Inversión; O'Rourke & Asociados, S.A. de C.V. Sociedad Distribuidora de Acciones de Fondos de Inversión; Casa de Bolsa Ve por Más, S.A. de C.V. Grupo Financiero Ve por Más; Masari Casa de Bolsa Sociedad Anónima; Grupo Bursátil Mexicano Sociedad Anónima de Capital Variable, Casa de Bolsa. |
| Valuadora: | GAF Operadora, S.A. de C.V., Sociedad Operadora Limitada de Fondos de Inversión. |
| Institución Calificadora de Valores: | Fitch México, S.A. de C.V. |

Advertencias

Las inversiones realizadas en el Fondo de Inversión no se encuentran protegidas ni garantizadas por el Gobierno Federal ni las entidades de la administración pública paraestatal.

"La autorización de los prospectos de información al público inversionista no implica certificación sobre la bondad de las acciones que emitan o sobre la solvencia, liquidez, calidad crediticia o desempeño futuro de los fondos, ni de los Activos Objeto de Inversión que conforman su cartera".

Ningún intermediario financiero, apoderado para celebrar operaciones con el público, o cualquier otra persona, está autorizado para proporcionar información o hacer declaración alguna adicional al contenido del documento con información clave para la inversión, por lo que deberán entenderse como no autorizadas por el Fondo de Inversión.

En caso de requerir mayor detalle relativo al Fondo de Inversión, se debe consultar el prospecto de información, el cual está disponible en el sitio de la página electrónica de nuestra operadora y/o distribuidora(s), de sus acciones.

El presente documento y el prospecto de información son los únicos documentos de venta que reconoce el Fondo de Inversión como válidos.

Centro de atención a inversionistas

| | |
|--------------------|--|
| Contacto: | fdiversion@scotiabank.com.mx; Blvd. Manuel Ávila Camacho No. 1, Col. Lomas de Chapultepec, CDMX, C.P. 11009. |
| Número telefónico: | 55 5123 0990. |
| Horario : | lunes a viernes de 8:30 a 16:00hrs. |

Página(s) electrónica(s)

| | |
|----------------|--|
| Operadora | www.scotiabank.com.mx |
| Distribuidoras | www.scotiabank.com.mx |

Scotia Deuda Corporativa Global Peso Hedged Serie M3

Documento con información clave para la inversión

Scotia Deuda Corporativa Global Peso Hedged, S.A. de C.V. Fondo de Inversión en Instrumentos de Deuda

Administrado por Scotia Fondos, S.A. DE C.V., Sociedad Operadora de Fondos de Inversión, Grupo Financiero Scotiabank Inverlat

| | | | |
|------------------|--|--------------------------------|--|
| Tipo | Instrumento de deuda | Fecha de autorización | 05 agosto 2024 |
| Categoría | Instrumento de deuda largo plazo (IDLPL) | Clase y serie | M3 |
| Clave de pizarra | SCOTDGH | Posibles adquirentes | Personas morales |
| Calificación | Af/S7(mex) | Monto mínimo de inversión (\$) | Desde \$5,000,000.00 hasta \$14,999,999.99 |

Importante: El valor de un fondo de inversión, cualquiera que sea su política de inversión, está sujeta a la fluctuación de los mercados, por lo que el inversionista puede obtener ganancias o pérdidas.

Objetivo de inversión

El Fondo tendrá una estrategia de administración pasiva, ya que invertirá principalmente en el fondo subyacente (PIMCO GIS Diversified Income Fund). El fondo subyacente proporciona un acceso al mercado de crédito mundial invirtiendo fundamentalmente en una cartera diversificada de valores de renta fija corporativos y de mercados emergentes con diferentes vencimientos. El Fondo invertirá principalmente en el Fondo Subyacente PIMCO GIS Diversified Income Fund en la serie MXN, constituido conforme a la legislación de Irlanda, autorizado por el Banco Central de Irlanda bajo el formato UCITS, apegado a la Regulación UCITS e inscrita en dicho país con el número de registro 276928 y operado por Pacific Investment Management Company. El Fondo Subyacente es de renta fija y la serie MXN está valuada en pesos mexicanos ("MXN") y de forma complementaria valores de deuda (gubernamentales, bancarios y corporativos colocados por medio de oferta pública) y en fondos de inversión en instrumentos de deuda, nacionales o extranjeros denominados en moneda nacional o extranjera, valores a cargo del gobierno federal mexicano, entidades federativas y municipales del país, empresas productivas del estado y/o paraestatales y banca de desarrollo en pesos, Dólares, Euros y/o UDI.

Información relevante

El Fondo no celebrará operaciones con instrumentos derivados a valor nacional, valores estructurados y valores respaldados por activos. El horizonte de inversión es largo plazo, la duración promedio de los activos objeto de inversión del portafolio será mayor a 3 años. El Fondo está orientado a pequeños, medianos y grandes inversionistas, dado que su horizonte de inversión es de largo plazo y su sofisticación es media, así como considerando los montos mínimos de inversión, por lo que su riesgo será catalogado como moderado a alto en función de su objetivo, estrategia y calificación. Los valores e instrumentos en los que los que el Fondo Subyacente puede invertir están expuestos a las fluctuaciones normales de mercado y a otros riesgos inherentes a dichas inversiones, el valor cambiará conforme lo hagan las valuaciones de las inversiones, siendo numerosos los factores que podrían afectar a estas. Los Fondos de Inversión no cuentan con asamblea de accionistas, consejo de administración o comisario: Las funciones de la asamblea de accionistas, así como las actividades del consejo de administración están encomendadas a Scotia Fondos, S.A. de C.V. Sociedad Operadora de fondos de Inversión, Grupo Financiero Scotiabank Inverlat. La vigilancia del Fondo de Inversión.

Valor en riesgo (VaR):

Valor en Riesgo (VaR) de la cartera de inversión respecto de sus activos netos: 3.00% con una probabilidad de 95%. La pérdida que en un escenario pesimista (5 en 100) que puede enfrentar el Fondo en un lapso de un día, es de \$30.00 pesos por cada \$1,000 pesos invertidos. Nota: Este dato es solo una estimación, las expectativas de pérdida podrían ser mayores, incluso por el monto total de la inversión realizada. La definición de valor en riesgo es válida únicamente en condiciones normales de mercado.

Rendimiento y desempeño histórico

Clase y Serie accionaria: **M3**

Índice(s) de Referencia: **Mencionado en el inciso d)**

Tabla de Rendimientos

| | Último mes | Últimos 3 mes | Últimos 12 mes | Año 2023 | Año 2022 | Año 2021 |
|-------------------------|------------|---------------|----------------|----------|----------|----------|
| Rendimiento bruto | -8.15 % | 14.57 % | 20.99 % | 16.10 % | N/A | N/A |
| Rendimiento neto | -9.52 % | 12.80 % | 19.14 % | 14.61 % | N/A | N/A |
| TLR (cetes 28) * | 9.96 % | 10.55 % | 11.62 % | 11.67 % | N/A | N/A |
| Índice de referencia ** | -13.80 % | 10.58 % | 22.07 % | 16.99 % | N/A | N/A |

El rendimiento neto es después de comisiones y el que obtuvo el inversionista en el período.

El desempeño del fondo en el pasado, no es indicativo del desempeño que tendrá en el futuro.

La Tasa Libre de Riesgo es una tasa que no incluye descuentos por comisiones o cualquier otro gasto.

Régimen y política de inversión

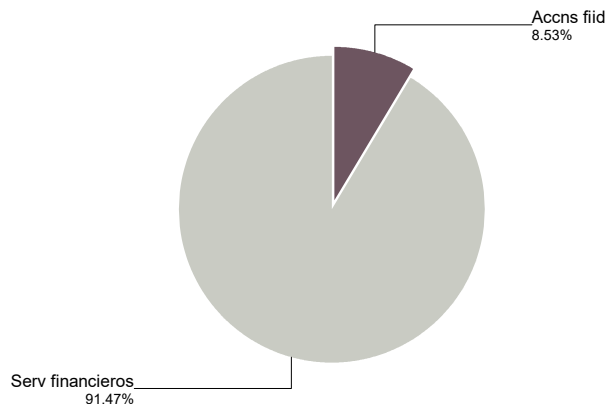
- Estrategia de Administración: Pasiva.
 - Montos Máximos y Mínimos de los Activos más importantes:
 - Fondo PIMCO GIS Diversified Income Fund: Mín: 90.00% Máx: 100.00%
 - Valores a cargo del Gobierno Federal Mexicano: Mín: 0.00% Máx: 10.00%
 - Valores de fácil realización: Mín: 10.00% Máx: 100.00%
 - Valores que se encuentre listadas en el SIC: Mín: 0.00% Máx: 10.00%
 - Valores emitidos por los bancos centrales de los países señalados en la fracción III del artículo 5 de la Circular Única: Mín: 0.00% Máx: 10.00%
 - Política de Inversión: invertirá principalmente en el Fondo Subyacente (fondo PIMCO GIS Diversified Income Fund – Serie MXN).
 - Índice de Referencia: PIMCO GIS Diversified Income Fund en la serie MXN.
 - Inversión en valores emitidos, aceptados o avalados por empresas del mismo consorcio empresarial: Hasta el 10% de su Activo neto.
 - Certificados bursátiles fiduciarios indizados de valores de deuda bajo la figura de ETFs: Si.
- El fondo se abstendrá de operaciones de préstamo de valores, de instrumentos financieros derivados, valores estructurados y de valores respaldados por activos.

Composición de la cartera de inversión

Principales inversiones al mes de octubre 2024

| | Nombre | Serie | Tipo | Monto | % |
|--------------|----------------|-------|------------|----------------------|-------------|
| 1 | 56SP_PIDIIMHID | | FONDO INV. | 1,102,453,703 | 91.47% |
| 2 | 51_SCOTIA1 | C1E | FONDO INV. | 102,809,783 | 8.53% |
| TOTAL | | | | 1,205,263,486 | 100% |

Por sector de actividad económica



Comisiones y remuneraciones por la prestación de servicios

Información sobre comisiones y remuneraciones

i) Comisiones pagadas directamente por el cliente

| Concepto | Serie M3 | | Serie más representativa (CU2) | |
|--|------------|------------|--------------------------------|------------|
| | % | \$ | % | \$ |
| Incumplimiento plazo mínimo de permanencia | N/A | N/A | N/A | N/A |
| Incumplimiento saldo mínimo de inversión | N/A | N/A | N/A | N/A |
| Compra de acciones | N/A | N/A | N/A | N/A |
| Venta de acciones | N/A | N/A | N/A | N/A |
| Servicios por asesoría | N/A | N/A | N/A | N/A |
| Servicio administración de acciones | N/A | N/A | N/A | N/A |
| Otras | N/A | N/A | N/A | N/A |
| Total | N/A | N/A | N/A | N/A |

Las comisiones por compra y venta de acciones pueden disminuir el monto total de su inversión. Esto implica que usted recibiría un monto menor después de una operación. Lo anterior, junto con las comisiones pagadas por el Fondo de Inversión, representa una reducción del rendimiento total que recibirá por su inversión en el Fondo de Inversión.

Algunos prestadores de servicios pueden establecer acuerdos con el Fondo de Inversión y ofrecerle descuentos por sus servicios. Para conocer de su existencia y el posible beneficio para usted, pregunte con su distribuidor.

*El Fondo ni alguno de los integrantes de Grupo Financiero Scotiabank Inverlat que actúe como distribuidor cobran ninguna de estas comisiones; sin embargo, cada distribuidor podrá cobrar estas comisiones de conformidad con lo establecido en los contratos respectivos, por lo que se sugiere consultar a su distribuidor.

ii) Comisiones pagadas por el fondo de inversión

| Concepto | Serie M3 | | Serie más representativa (CU2) | |
|---|-------------|-------------|--------------------------------|--------------|
| | % | \$ | % | \$ |
| Administración de activos | 0.90 | 9.00 | 1.41 | 14.10 |
| Administración activos sobre desempeño | 0.00 | 0.00 | 0.00 | 0.00 |
| Distribución de acciones | 0.00 | 0.00 | 0.00 | 0.00 |
| Valuación de acciones | 0.01 | 0.10 | 0.01 | 0.10 |
| Depósito de acciones del fondo de inversión | 0.00 | 0.00 | 0.00 | 0.00 |
| Depósito de valores | 0.00 | 0.00 | 0.00 | 0.00 |
| Contabilidad | 0.00 | 0.00 | 0.00 | 0.00 |
| Otras | 0.08 | 0.80 | 0.06 | 0.60 |
| Total | 0.99 | 9.90 | 1.48 | 14.80 |

El prospecto de información contiene un mayor detalle de los conflictos de interés a los que pudiera estar sujeto cualquier prestador de servicios del Fondo de Inversión.

Nota: Los % y \$ de las comisiones se presentan anualizados, considerando una inversión de \$1,000 pesos.

Políticas para la compra - venta de acciones

| | |
|------------------------------|--|
| Plazo mínimo de permanencia: | No tiene, sin embargo los inversionistas deberán considerar la fecha de ejecución de la venta. |
| Recepción de órdenes: | Cualquier día hábil dentro del horario aplicable. |
| Ejecución de operaciones: | Compra y Venta: Las órdenes de compra y venta se ejecutan 24 horas después de la fecha de solicitud. |
| Liquidación de operaciones: | Compra y Venta: Liquidación 24 horas después del día de la ejecución. |

| | |
|----------------------|---|
| Liquidez: | Diaria. |
| Horario: | De 00:01 a 9:30 hrs. |
| Límites de recompra: | 100% cuando no exceda el 10% del activo neto del Fondo. |
| Diferencial *: | Máximo 2.600%. |

* El Fondo de inversión ante condiciones desordenadas de mercado u operaciones inusuales, podrá aplicar a las operaciones compra-venta de sus acciones, un diferencial sobre el precio actualizado de valuación de dichas acciones, que haya determinado previamente, y conservarlo a favor de los inversionistas que permanecen en el fondo.

Prestadores de servicios

| | |
|--------------------------------------|--|
| Operadora: | Scotia Fondos, S.A. de C.V. Sociedad Operadora de Sociedades de Inversión, Grupo Financiero Scotiabank Inverlat. |
| Distribuidora: | Scotiabank Inverlat, S.A., Institución de Banca Múltiple, Grupo Financiero Scotiabank Inverlat; Scotia Inverlat Casa de Bolsa, S.A. de C.V., Grupo Financiero Scotiabank Inverlat; Actinver Casa de Bolsa, S.A. de C.V. Grupo Financiero Actinver; Banco Regional, S.A. Institución de Banca Múltiple, Banregio Grupo Financiero; CI Casa de Bolsa S.A. de C.V.; CitiBanamex Casa de Bolsa, S.A. de C.V. Casa de Bolsa Integrante del Grupo Financiero CitiBanamex; Compass Investments de México, S.A. de C.V. Sociedad Operadora de Fondos de Inversión; Casa de Bolsa Finamex, S.A.B. de C.V.; Fondika S.A. de C.V. Distribuidora de Acciones de Fondos de Inversión; Intercam Fondos S.A. de C.V. Sociedad Operadora de Fondos de Inversión, Intercam Grupo Financiero; Kuspit Casa de Bolsa, S.A. de C.V.; Mas Fondos S.A de C.V. Sociedad Operadora de Fondos de Inversión; Banca Mifel S.A. Institución de Banca Múltiple, Grupo Financiero Mifel; Skandia Operadora de Fondos, S.A. de C.V. Sociedad Operadora de Fondos de Inversión; O'Rourke & Asociados, S.A. de C.V. Sociedad Distribuidora de Acciones de Fondos de Inversión; Casa de Bolsa Ve por Más, S.A. de C.V. Grupo Financiero Ve por Más; Masari Casa de Bolsa Sociedad Anónima; Grupo Bursátil Mexicano Sociedad Anónima de Capital Variable, Casa de Bolsa. |
| Valuadora: | GAF Operadora, S.A. de C.V., Sociedad Operadora Limitada de Fondos de Inversión. |
| Institución Calificadora de Valores: | Fitch México, S.A. de C.V. |

Advertencias

Las inversiones realizadas en el Fondo de Inversión no se encuentran protegidas ni garantizadas por el Gobierno Federal ni las entidades de la administración pública paraestatal.

"La autorización de los prospectos de información al público inversionista no implica certificación sobre la bondad de las acciones que emitan o sobre la solvencia, liquidez, calidad crediticia o desempeño futuro de los fondos, ni de los Activos Objeto de Inversión que conforman su cartera".

Ningún intermediario financiero, apoderado para celebrar operaciones con el público, o cualquier otra persona, está autorizado para proporcionar información o hacer declaración alguna adicional al contenido del documento con información clave para la inversión, por lo que deberán entenderse como no autorizadas por el Fondo de Inversión.

En caso de requerir mayor detalle relativo al Fondo de Inversión, se debe consultar el prospecto de información, el cual está disponible en el sitio de la página electrónica de nuestra operadora y/o distribuidora(s), de sus acciones.

El presente documento y el prospecto de información son los únicos documentos de venta que reconoce el Fondo de Inversión como válidos.

Centro de atención a inversionistas

| | |
|--------------------|--|
| Contacto: | fdiversion@scotiabank.com.mx; Blvd. Manuel Ávila Camacho No. 1, Col. Lomas de Chapultepec, CDMX, C.P. 11009. |
| Número telefónico: | 55 5123 0990. |
| Horario : | lunes a viernes de 8:30 a 16:00hrs. |

Página(s) electrónica(s)

| | |
|----------------|--|
| Operadora | www.scotiabank.com.mx |
| Distribuidoras | www.scotiabank.com.mx |

Scotia Deuda Corporativa Global Peso Hedged Serie M4

Documento con información clave para la inversión

Scotia Deuda Corporativa Global Peso Hedged, S.A. de C.V. Fondo de Inversión en Instrumentos de Deuda

Administrado por Scotia Fondos, S.A. DE C.V., Sociedad Operadora de Fondos de Inversión, Grupo Financiero Scotiabank Inverlat

| | | | |
|------------------|--|--------------------------------|---|
| Tipo | Instrumento de deuda | Fecha de autorización | 05 agosto 2024 |
| Categoría | Instrumento de deuda largo plazo (IDLPL) | Clase y serie | M4 |
| Clave de pizarra | SCOTDGH | Posibles adquirentes | Personas morales |
| Calificación | Af/S7(mex) | Monto mínimo de inversión (\$) | Desde \$15,000,000.00 hasta \$24,999,999.99 |

Importante: El valor de un fondo de inversión, cualquiera que sea su política de inversión, está sujeta a la fluctuación de los mercados, por lo que el inversionista puede obtener ganancias o pérdidas.

Objetivo de inversión

El Fondo tendrá una estrategia de administración pasiva, ya que invertirá principalmente en el fondo subyacente (PIMCO GIS Diversified Income Fund). El fondo subyacente proporciona un acceso al mercado de crédito mundial invirtiendo fundamentalmente en una cartera diversificada de valores de renta fija corporativos y de mercados emergentes con diferentes vencimientos. El Fondo invertirá principalmente en el Fondo Subyacente PIMCO GIS Diversified Income Fund en la serie MXN, constituido conforme a la legislación de Irlanda, autorizado por el Banco Central de Irlanda bajo el formato UCITS, apegado a la Regulación UCITS e inscrita en dicho país con el número de registro 276928 y operado por Pacific Investment Management Company. El Fondo Subyacente es de renta fija y la serie MXN está valuada en pesos mexicanos ("MXN") y de forma complementaria valores de deuda (gubernamentales, bancarios y corporativos colocados por medio de oferta pública) y en fondos de inversión en instrumentos de deuda, nacionales o extranjeros denominados en moneda nacional o extranjera, valores a cargo del gobierno federal mexicano, entidades federativas y municipales del país, empresas productivas del estado y/o paraestatales y banca de desarrollo en pesos, Dólares, Euros y/o UDI.

Información relevante

El Fondo no celebrará operaciones con instrumentos derivados a valor nacional, valores estructurados y valores respaldados por activos. El horizonte de inversión es largo plazo, la duración promedio de los activos objeto de inversión del portafolio será mayor a 3 años. El Fondo está orientado a pequeños, medianos y grandes inversionistas, dado que su horizonte de inversión es de largo plazo y su sofisticación es media, así como considerando los montos mínimos de inversión, por lo que su riesgo será catalogado como moderado a alto en función de su objetivo, estrategia y calificación. Los valores e instrumentos en los que los que el Fondo Subyacente puede invertir están expuestos a las fluctuaciones normales de mercado y a otros riesgos inherentes a dichas inversiones, el valor cambiará conforme lo hagan las valuaciones de las inversiones, siendo numerosos los factores que podrían afectar a estas. Los Fondos de Inversión no cuentan con asamblea de accionistas, consejo de administración o comisario: Las funciones de la asamblea de accionistas, así como las actividades del consejo de administración están encomendadas a Scotia Fondos, S.A. de C.V. Sociedad Operadora de fondos de Inversión, Grupo Financiero Scotiabank Inverlat. La vigilancia del Fondo de Inversión.

Valor en riesgo (VaR):

Valor en Riesgo (VaR) de la cartera de inversión respecto de sus activos netos: 3.00% con una probabilidad de 95%. La pérdida que en un escenario pesimista (5 en 100) que puede enfrentar el Fondo en un lapso de un día, es de \$30.00 pesos por cada \$1,000 pesos invertidos. Nota: Este dato es solo una estimación, las expectativas de pérdida podrían ser mayores, incluso por el monto total de la inversión realizada. La definición de valor en riesgo es válida únicamente en condiciones normales de mercado.

Rendimiento y desempeño histórico

Clase y Serie accionaria: **M4**

Índice(s) de Referencia: **Mencionado en el inciso d)**

Tabla de Rendimientos

| | Último mes | Últimos 3 mes | Últimos 12 mes | Año 2023 | Año 2022 | Año 2021 |
|-------------------------|------------|---------------|----------------|----------|----------|----------|
| Rendimiento bruto | -8.15 % | N/A | N/A | N/A | N/A | N/A |
| Rendimiento neto | -9.42 % | N/A | N/A | N/A | N/A | N/A |
| TLR (cetes 28) * | 9.96 % | N/A | N/A | N/A | N/A | N/A |
| Índice de referencia ** | -13.80 % | N/A | N/A | N/A | N/A | N/A |

El rendimiento neto es después de comisiones y el que obtuvo el inversionista en el período.

El desempeño del fondo en el pasado, no es indicativo del desempeño que tendrá en el futuro.

La Tasa Libre de Riesgo es una tasa que no incluye descuentos por comisiones o cualquier otro gasto.

Régimen y política de inversión

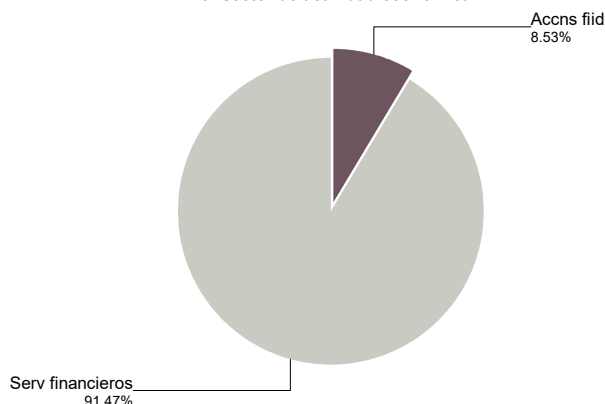
- Estrategia de Administración: Pasiva.
 - Montos Máximos y Mínimos de los Activos más importantes:
 - Fondo PIMCO GIS Diversified Income Fund: Mín: 90.00% Máx: 100.00%
 - Valores a cargo del Gobierno Federal Mexicano: Mín: 0.00% Máx: 10.00%
 - Valores de fácil realización: Mín: 10.00% Máx: 100.00%
 - Valores que se encuentre listadas en el SIC: Mín: 0.00% Máx: 10.00%
 - Valores emitidos por los bancos centrales de los países señalados en la fracción III del artículo 5 de la Circular Única: Mín: 0.00% Máx: 10.00%
 - Política de Inversión: invertirá principalmente en el Fondo Subyacente (fondo PIMCO GIS Diversified Income Fund – Serie MXN).
 - Índice de Referencia: PIMCO GIS Diversified Income Fund en la serie MXN.
 - Inversión en valores emitidos, aceptados o avalados por empresas del mismo consorcio empresarial: Hasta el 10% de su Activo neto.
 - Certificados bursátiles fiduciarios indizados de valores de deuda bajo la figura de ETFs: Si.
- El fondo se abstendrá de operaciones de préstamo de valores, de instrumentos financieros derivados, valores estructurados y de valores respaldados por activos.

Composición de la cartera de inversión

Principales inversiones al mes de octubre 2024

| | Nombre | Serie | Tipo | Monto | % |
|--------------|----------------|-------|------------|----------------------|-------------|
| 1 | 56SP_PIDIIMHID | | FONDO INV. | 1,102,453,703 | 91.47% |
| 2 | 51_SCOTIA1 | C1E | FONDO INV. | 102,809,783 | 8.53% |
| TOTAL | | | | 1,205,263,486 | 100% |

Por sector de actividad económica



Comisiones y remuneraciones por la prestación de servicios

i) Comisiones pagadas directamente por el cliente

| Concepto | Serie M4 | | Serie más representativa (CU2) | |
|--|------------|------------|--------------------------------|------------|
| | % | \$ | % | \$ |
| Incumplimiento plazo mínimo de permanencia | N/A | N/A | N/A | N/A |
| Incumplimiento saldo mínimo de inversión | N/A | N/A | N/A | N/A |
| Compra de acciones | N/A | N/A | N/A | N/A |
| Venta de acciones | N/A | N/A | N/A | N/A |
| Servicios por asesoría | N/A | N/A | N/A | N/A |
| Servicio administración de acciones | N/A | N/A | N/A | N/A |
| Otras | N/A | N/A | N/A | N/A |
| Total | N/A | N/A | N/A | N/A |

*El Fondo ni alguno de los integrantes de Grupo Financiero Scotiabank Inverlat que actúe como distribuidor cobran ninguna de estas comisiones; sin embargo, cada distribuidor podrá cobrar estas comisiones de conformidad con lo establecido en los contratos respectivos, por lo que se sugiere consultar a su distribuidor.

ii) Comisiones pagadas por el fondo de inversión

| Concepto | Serie M4 | | Serie más representativa (CU2) | |
|---|-------------|-------------|--------------------------------|--------------|
| | % | \$ | % | \$ |
| Administración de activos | 0.80 | 8.00 | 1.41 | 14.10 |
| Administración activos sobre desempeño | 0.00 | 0.00 | 0.00 | 0.00 |
| Distribución de acciones | 0.00 | 0.00 | 0.00 | 0.00 |
| Valuación de acciones | 0.00 | 0.00 | 0.01 | 0.10 |
| Depósito de acciones del fondo de inversión | 0.00 | 0.00 | 0.00 | 0.00 |
| Depósito de valores | 0.00 | 0.00 | 0.00 | 0.00 |
| Contabilidad | 0.00 | 0.00 | 0.00 | 0.00 |
| Otras | 0.00 | 0.00 | 0.06 | 0.60 |
| Total | 0.80 | 8.00 | 1.48 | 14.80 |

Nota: Los % y \$ de las comisiones se presentan anualizados, considerando una inversión de \$1,000 pesos.

Políticas para la compra - venta de acciones

| | |
|------------------------------|--|
| Plazo mínimo de permanencia: | No tiene, sin embargo los inversionistas deberán considerar la fecha de ejecución de la venta. |
| Recepción de órdenes: | Cualquier día hábil dentro del horario aplicable. |
| Ejecución de operaciones: | Compra y Venta: Las órdenes de compra y venta se ejecutan 24 horas después de la fecha de solicitud. |
| Liquidación de operaciones: | Compra y Venta: Liquidación 24 horas después del día de la ejecución. |

| | |
|----------------------|---|
| Liquidez: | Diaria. |
| Horario: | De 00:01 a 9:30 hrs. |
| Límites de recompra: | 100% cuando no exceda el 10% del activo neto del Fondo. |
| Diferencial *: | Máximo 2.600%. |

* El Fondo de inversión ante condiciones desordenadas de mercado u operaciones inusuales, podrá aplicar a las operaciones compra-venta de sus acciones, un diferencial sobre el precio actualizado de valuación de dichas acciones, que haya determinado previamente, y conservarlo a favor de los inversionistas que permanecen en el fondo.

Prestadores de servicios

| | |
|--------------------------------------|--|
| Operadora: | Scotia Fondos, S.A. de C.V. Sociedad Operadora de Sociedades de Inversión, Grupo Financiero Scotiabank Inverlat. |
| Distribuidora: | Scotiabank Inverlat, S.A., Institución de Banca Múltiple, Grupo Financiero Scotiabank Inverlat; Scotia Inverlat Casa de Bolsa, S.A. de C.V., Grupo Financiero Scotiabank Inverlat; Actinver Casa de Bolsa, S.A. de C.V. Grupo Financiero Actinver; Banco Regional, S.A. Institución de Banca Múltiple, Banregio Grupo Financiero; CI Casa de Bolsa S.A. de C.V.; CitiBanamex Casa de Bolsa, S.A. de C.V. Casa de Bolsa Integrante del Grupo Financiero CitiBanamex; Compass Investments de México, S.A. de C.V. Sociedad Operadora de Fondos de Inversión; Casa de Bolsa Finamex, S.A.B. de C.V.; Fondika S.A. de C.V. Distribuidora de Acciones de Fondos de Inversión; Intercam Fondos S.A. de C.V. Sociedad Operadora de Fondos de Inversión, Intercam Grupo Financiero; Kuspit Casa de Bolsa, S.A. de C.V.; Mas Fondos S.A de C.V. Sociedad Operadora de Fondos de Inversión; Banca Mifel S.A. Institución de Banca Múltiple, Grupo Financiero Mifel; Skandia Operadora de Fondos, S.A. de C.V. Sociedad Operadora de Fondos de Inversión; O'Rourke & Asociados, S.A. de C.V. Sociedad Distribuidora de Acciones de Fondos de Inversión; Casa de Bolsa Ve por Más, S.A. de C.V. Grupo Financiero Ve por Más; Masari Casa de Bolsa Sociedad Anónima; Grupo Bursátil Mexicano Sociedad Anónima de Capital Variable, Casa de Bolsa. |
| Valuadora: | GAF Operadora, S.A. de C.V., Sociedad Operadora Limitada de Fondos de Inversión. |
| Institución Calificadora de Valores: | Fitch México, S.A. de C.V. |

Centro de atención a inversionistas

| | |
|--------------------|---|
| Contacto: | fдинversion@scotiabank.com.mx; Blvd. Manuel Ávila Camacho No. 1, Col. Lomas de Chapultepec, CDMX, C.P. 11009. |
| Número telefónico: | 55 5123 0990. |
| Horario : | lunes a viernes de 8:30 a 16:00hrs. |

Página(s) electrónica(s)

| | |
|----------------|--|
| Operadora | www.scotiabank.com.mx |
| Distribuidoras | www.scotiabank.com.mx |

Información sobre comisiones y remuneraciones

Las comisiones por compra y venta de acciones pueden disminuir el monto total de su inversión. Esto implica que usted recibiría un monto menor después de una operación. Lo anterior, junto con las comisiones pagadas por el Fondo de Inversión, representa una reducción del rendimiento total que recibirá por su inversión en el Fondo de Inversión.

Algunos prestadores de servicios pueden establecer acuerdos con el Fondo de Inversión y ofrecerle descuentos por sus servicios. Para conocer de su existencia y el posible beneficio para usted, pregunte con su distribuidor.

El prospecto de información contiene un mayor detalle de los conflictos de interés a los que pudiera estar sujeto cualquier prestador de servicios del Fondo de Inversión.

Advertencias

Las inversiones realizadas en el Fondo de Inversión no se encuentran protegidas ni garantizadas por el Gobierno Federal ni las entidades de la administración pública paraestatal.

"La autorización de los prospectos de información al público inversionista no implica certificación sobre la bondad de las acciones que emitan o sobre la solvencia, liquidez, calidad crediticia o desempeño futuro de los fondos, ni de los Activos Objeto de Inversión que conforman su cartera".

Ningún intermediario financiero, apoderado para celebrar operaciones con el público, o cualquier otra persona, está autorizado para proporcionar información o hacer declaración alguna adicional al contenido del documento con información clave para la inversión, por lo que deberán entenderse como no autorizadas por el Fondo de Inversión.

En caso de requerir mayor detalle relativo al Fondo de Inversión, se debe consultar el prospecto de información, el cual está disponible en el sitio de la página electrónica de nuestra operadora y/o distribuidora(s), de sus acciones.

El presente documento y el prospecto de información son los únicos documentos de venta que reconoce el Fondo de Inversión como válidos.

Scotia Deuda Corporativa Global Peso Hedged Serie M5

Documento con información clave para la inversión

Scotia Deuda Corporativa Global Peso Hedged, S.A. de C.V. Fondo de Inversión en Instrumentos de Deuda

Administrado por Scotia Fondos, S.A. DE C.V., Sociedad Operadora de Fondos de Inversión, Grupo Financiero Scotiabank Inverlat

| | | | |
|------------------|--|--------------------------------|-----------------------------------|
| Tipo | Instrumento de deuda | Fecha de autorización | 05 agosto 2024 |
| Categoría | Instrumento de deuda largo plazo (IDLPL) | Clase y serie | M5 |
| Clave de pizarra | SCOTDGH | Posibles adquirentes | Personas morales |
| Calificación | Af/S7(mex) | Monto mínimo de inversión (\$) | Desde \$25,000,000.00 en adelante |

Importante: El valor de un fondo de inversión, cualquiera que sea su política de inversión, está sujeta a la fluctuación de los mercados, por lo que el inversionista puede obtener ganancias o pérdidas.

Objetivo de inversión

El Fondo tendrá una estrategia de administración pasiva, ya que invertirá principalmente en el fondo subyacente (PIMCO GIS Diversified Income Fund). El fondo subyacente proporciona un acceso al mercado de crédito mundial invirtiendo fundamentalmente en una cartera diversificada de valores de renta fija corporativos y de mercados emergentes con diferentes vencimientos. El Fondo invertirá principalmente en el Fondo Subyacente PIMCO GIS Diversified Income Fund en la serie MXN, constituido conforme a la legislación de Irlanda, autorizado por el Banco Central de Irlanda bajo el formato UCITS, apegado a la Regulación UCITS e inscrita en dicho país con el número de registro 276928 y operado por Pacific Investment Management Company. El Fondo Subyacente es de renta fija y la serie MXN está valuada en pesos mexicanos ("MXN") y de forma complementaria valores de deuda (gubernamentales, bancarios y corporativos colocados por medio de oferta pública) y en fondos de inversión en instrumentos de deuda, nacionales o extranjeros denominados en moneda nacional o extranjera, valores a cargo del gobierno federal mexicano, entidades federativas y municipales del país, empresas productivas del estado y/o paraestatales y banca de desarrollo en pesos, Dólares, Euros y/o UDI.

Información relevante

El Fondo no celebrará operaciones con instrumentos derivados a valor nacional, valores estructurados y valores respaldados por activos. El horizonte de inversión es largo plazo, la duración promedio de los activos objeto de inversión del portafolio será mayor a 3 años. El Fondo está orientado a pequeños, medianos y grandes inversionistas, dado que su horizonte de inversión es de largo plazo y su sofisticación es media, así como considerando los montos mínimos de inversión, por lo que su riesgo será catalogado como moderado a alto en función de su objetivo, estrategia y calificación. Los valores e instrumentos en los que los que el Fondo Subyacente puede invertir están expuestos a las fluctuaciones normales de mercado y a otros riesgos inherentes a dichas inversiones, el valor cambiará conforme lo hagan las valuaciones de las inversiones, siendo numerosos los factores que podrían afectar a estas. Los Fondos de Inversión no cuentan con asamblea de accionistas, consejo de administración o comisario: Las funciones de la asamblea de accionistas, así como las actividades del consejo de administración están encomendadas a Scotia Fondos, S.A. de C.V. Sociedad Operadora de fondos de Inversión, Grupo Financiero Scotiabank Inverlat. La vigilancia del Fondo de Inversión.

Valor en riesgo (VaR):

Valor en Riesgo (VaR) de la cartera de inversión respecto de sus activos netos: 3.00% con una probabilidad de 95%. La pérdida que en un escenario pesimista (5 en 100) que puede enfrentar el Fondo en un lapso de un día, es de \$30.00 pesos por cada \$1,000 pesos invertidos. Nota: Este dato es solo una estimación, las expectativas de pérdida podrían ser mayores, incluso por el monto total de la inversión realizada. La definición de valor en riesgo es válida únicamente en condiciones normales de mercado.

Rendimiento y desempeño histórico

Clase y Serie accionaria: **M5**

Índice(s) de Referencia: **Mencionado en el inciso d)**

Tabla de Rendimientos

| | Último mes | Últimos 3 mes | Últimos 12 mes | Año 2023 | Año 2022 | Año 2021 |
|-------------------------|------------|---------------|----------------|----------|----------|----------|
| Rendimiento bruto | N/A | N/A | N/A | N/A | N/A | N/A |
| Rendimiento neto | N/A | N/A | N/A | N/A | N/A | N/A |
| TLR (cetes 28) * | N/A | N/A | N/A | N/A | N/A | N/A |
| Índice de referencia ** | N/A | N/A | N/A | N/A | N/A | N/A |

El rendimiento neto es después de comisiones y el que obtuvo el inversionista en el período.

El desempeño del fondo en el pasado, no es indicativo del desempeño que tendrá en el futuro.

La Tasa Libre de Riesgo es una tasa que no incluye descuentos por comisiones o cualquier otro gasto.

Régimen y política de inversión

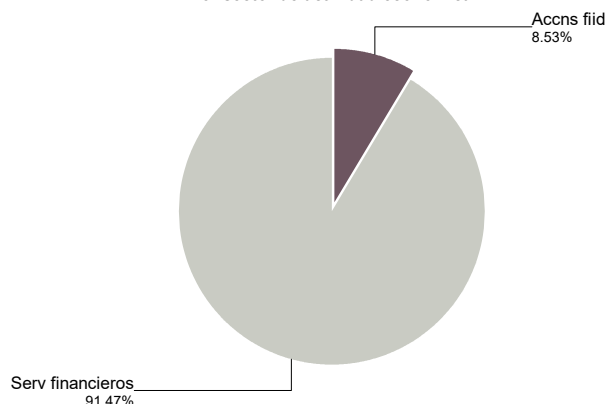
- Estrategia de Administración: Pasiva.
 - Montos Máximos y Mínimos de los Activos más importantes:
 - Fondo PIMCO GIS Diversified Income Fund: Mín: 90.00% Máx: 100.00%
 - Valores a cargo del Gobierno Federal Mexicano: Mín: 0.00% Máx: 10.00%
 - Valores de fácil realización: Mín: 10.00% Máx: 100.00%
 - Valores que se encuentre listadas en el SIC: Mín: 0.00% Máx: 10.00%
 - Valores emitidos por los bancos centrales de los países señalados en la fracción III del artículo 5 de la Circular Única: Mín: 0.00% Máx: 10.00%
 - Política de Inversión: invertirá principalmente en el Fondo Subyacente (fondo PIMCO GIS Diversified Income Fund – Serie MXN).
 - Índice de Referencia: PIMCO GIS Diversified Income Fund en la serie MXN.
 - Inversión en valores emitidos, aceptados o avalados por empresas del mismo consorcio empresarial: Hasta el 10% de su Activo neto.
 - Certificados bursátiles fiduciarios indizados de valores de deuda bajo la figura de ETFs: Si.
- El fondo se abstendrá de operaciones de préstamo de valores, de instrumentos financieros derivados, valores estructurados y de valores respaldados por activos.

Composición de la cartera de inversión

Principales inversiones al mes de octubre 2024

| | Nombre | Serie | Tipo | Monto | % |
|--------------|----------------|-------|------------|----------------------|-------------|
| 1 | 56SP_PIDIIMHID | | FONDO INV. | 1,102,453,703 | 91.47% |
| 2 | 51_SCOTIA1 | C1E | FONDO INV. | 102,809,783 | 8.53% |
| TOTAL | | | | 1,205,263,486 | 100% |

Por sector de actividad económica



Comisiones y remuneraciones por la prestación de servicios

i) Comisiones pagadas directamente por el cliente

| Concepto | Serie M5 | | Serie más representativa (CU2) | |
|--|------------|------------|--------------------------------|------------|
| | % | \$ | % | \$ |
| Incumplimiento plazo mínimo de permanencia | N/A | N/A | N/A | N/A |
| Incumplimiento saldo mínimo de inversión | N/A | N/A | N/A | N/A |
| Compra de acciones | N/A | N/A | N/A | N/A |
| Venta de acciones | N/A | N/A | N/A | N/A |
| Servicios por asesoría | N/A | N/A | N/A | N/A |
| Servicio administración de acciones | N/A | N/A | N/A | N/A |
| Otras | N/A | N/A | N/A | N/A |
| Total | N/A | N/A | N/A | N/A |

*El Fondo ni alguno de los integrantes de Grupo Financiero Scotiabank Inverlat que actúe como distribuidor cobran ninguna de estas comisiones; sin embargo, cada distribuidor podrá cobrar estas comisiones de conformidad con lo establecido en los contratos respectivos, por lo que se sugiere consultar a su distribuidor.

ii) Comisiones pagadas por el fondo de inversión

| Concepto | Serie M5 | | Serie más representativa (CU2) | |
|---|-------------|-------------|--------------------------------|--------------|
| | % | \$ | % | \$ |
| Administración de activos | 0.70 | 7.00 | 1.41 | 14.10 |
| Administración activos sobre desempeño | 0.00 | 0.00 | 0.00 | 0.00 |
| Distribución de acciones | 0.00 | 0.00 | 0.00 | 0.00 |
| Valuación de acciones | 0.00 | 0.00 | 0.01 | 0.10 |
| Depósito de acciones del fondo de inversión | 0.00 | 0.00 | 0.00 | 0.00 |
| Depósito de valores | 0.00 | 0.00 | 0.00 | 0.00 |
| Contabilidad | 0.00 | 0.00 | 0.00 | 0.00 |
| Otras | 0.00 | 0.00 | 0.06 | 0.60 |
| Total | 0.70 | 7.00 | 1.48 | 14.80 |

Nota: Los % y \$ de las comisiones se presentan anualizados, considerando una inversión de \$1,000 pesos.

Políticas para la compra - venta de acciones

| | |
|------------------------------|--|
| Plazo mínimo de permanencia: | No tiene, sin embargo los inversionistas deberán considerar la fecha de ejecución de la venta. |
| Recepción de órdenes: | Cualquier día hábil dentro del horario aplicable. |
| Ejecución de operaciones: | Compra y Venta: Las órdenes de compra y venta se ejecutan 24 horas después de la fecha de solicitud. |
| Liquidación de operaciones: | Compra y Venta: Liquidación 24 horas después del día de la ejecución. |

| | |
|----------------------|---|
| Liquidez: | Diaria. |
| Horario: | De 00:01 a 9:30 hrs. |
| Límites de recompra: | 100% cuando no exceda el 10% del activo neto del Fondo. |
| Diferencial *: | Máximo 2.600%. |

* El Fondo de inversión ante condiciones desordenadas de mercado u operaciones inusuales, podrá aplicar a las operaciones compra-venta de sus acciones, un diferencial sobre el precio actualizado de valuación de dichas acciones, que haya determinado previamente, y conservarlo a favor de los inversionistas que permanecen en el fondo.

Prestadores de servicios

| | |
|--------------------------------------|--|
| Operadora: | Scotia Fondos, S.A. de C.V. Sociedad Operadora de Sociedades de Inversión, Grupo Financiero Scotiabank Inverlat. |
| Distribuidora: | Scotiabank Inverlat, S.A., Institución de Banca Múltiple, Grupo Financiero Scotiabank Inverlat; Scotia Inverlat Casa de Bolsa, S.A. de C.V., Grupo Financiero Scotiabank Inverlat; Actinver Casa de Bolsa, S.A. de C.V. Grupo Financiero Actinver; Banco Regional, S.A. Institución de Banca Múltiple, Banregio Grupo Financiero; CI Casa de Bolsa S.A. de C.V.; CitiBanamex Casa de Bolsa, S.A. de C.V. Casa de Bolsa Integrante del Grupo Financiero CitiBanamex; Compass Investments de México, S.A. de C.V. Sociedad Operadora de Fondos de Inversión; Casa de Bolsa Finamex, S.A.B. de C.V.; Fondika S.A. de C.V. Distribuidora de Acciones de Fondos de Inversión; Intercam Fondos S.A. de C.V. Sociedad Operadora de Fondos de Inversión, Intercam Grupo Financiero; Kuspit Casa de Bolsa, S.A. de C.V.; Mas Fondos S.A de C.V. Sociedad Operadora de Fondos de Inversión; Banca Mifel S.A. Institución de Banca Múltiple, Grupo Financiero Mifel; Skandia Operadora de Fondos, S.A. de C.V. Sociedad Operadora de Fondos de Inversión; O'Rourke & Asociados, S.A. de C.V. Sociedad Distribuidora de Acciones de Fondos de Inversión; Casa de Bolsa Ve por Más, S.A. de C.V. Grupo Financiero Ve por Más; Masari Casa de Bolsa Sociedad Anónima; Grupo Bursátil Mexicano Sociedad Anónima de Capital Variable, Casa de Bolsa. |
| Valuadora: | GAF Operadora, S.A. de C.V., Sociedad Operadora Limitada de Fondos de Inversión. |
| Institución Calificadora de Valores: | Fitch México, S.A. de C.V. |

Centro de atención a inversionistas

| | |
|--------------------|--|
| Contacto: | fdiversion@scotiabank.com.mx; Blvd. Manuel Ávila Camacho No. 1, Col. Lomas de Chapultepec, CDMX, C.P. 11009. |
| Número telefónico: | 55 5123 0990. |
| Horario : | lunes a viernes de 8:30 a 16:00hrs. |

Página(s) electrónica(s)

| | |
|----------------|--|
| Operadora | www.scotiabank.com.mx |
| Distribuidoras | www.scotiabank.com.mx |

Información sobre comisiones y remuneraciones

Las comisiones por compra y venta de acciones pueden disminuir el monto total de su inversión. Esto implica que usted recibiría un monto menor después de una operación. Lo anterior, junto con las comisiones pagadas por el Fondo de Inversión, representa una reducción del rendimiento total que recibirá por su inversión en el Fondo de Inversión.

Algunos prestadores de servicios pueden establecer acuerdos con el Fondo de Inversión y ofrecerle descuentos por sus servicios. Para conocer de su existencia y el posible beneficio para usted, pregunte con su distribuidor.

El prospecto de información contiene un mayor detalle de los conflictos de interés a los que pudiera estar sujeto cualquier prestador de servicios del Fondo de Inversión.

Advertencias

Las inversiones realizadas en el Fondo de Inversión no se encuentran protegidas ni garantizadas por el Gobierno Federal ni las entidades de la administración pública paraestatal.

"La autorización de los prospectos de información al público inversionista no implica certificación sobre la bondad de las acciones que emitan o sobre la solvencia, liquidez, calidad crediticia o desempeño futuro de los fondos, ni de los Activos Objeto de Inversión que conforman su cartera".

Ningún intermediario financiero, apoderado para celebrar operaciones con el público, o cualquier otra persona, está autorizado para proporcionar información o hacer declaración alguna adicional al contenido del documento con información clave para la inversión, por lo que deberán entenderse como no autorizadas por el Fondo de Inversión.

En caso de requerir mayor detalle relativo al Fondo de Inversión, se debe consultar el prospecto de información, el cual está disponible en el sitio de la página electrónica de nuestra operadora y/o distribuidora(s), de sus acciones.

El presente documento y el prospecto de información son los únicos documentos de venta que reconoce el Fondo de Inversión como válidos.

Scotia Deuda Corporativa Global Peso Hedged Serie S

Documento con información clave para la inversión

Scotia Deuda Corporativa Global Peso Hedged, S.A. de C.V. Fondo de Inversión en Instrumentos de Deuda

Administrado por Scotia Fondos, S.A. DE C.V., Sociedad Operadora de Fondos de Inversión, Grupo Financiero Scotiabank Inverlat

| | | | |
|------------------|--|--------------------------------|---|
| Tipo | Instrumento de deuda | Fecha de autorización | 05 agosto 2024 |
| Categoría | Instrumento de deuda largo plazo (IDLPL) | Clase y serie | S |
| Clave de pizarra | SCOTDGH | Posibles adquirentes | Personas físicas empleados del grupo financiero scotiaban |
| Calificación | Af/S7(mex) | Monto mínimo de inversión (\$) | N/A |

Importante: El valor de un fondo de inversión, cualquiera que sea su política de inversión, está sujeta a la fluctuación de los mercados, por lo que el inversionista puede obtener ganancias o pérdidas.

Objetivo de inversión

El Fondo tendrá una estrategia de administración pasiva, ya que invertirá principalmente en el fondo subyacente (PIMCO GIS Diversified Income Fund). El fondo subyacente proporciona un acceso al mercado de crédito mundial invirtiendo fundamentalmente en una cartera diversificada de valores de renta fija corporativos y de mercados emergentes con diferentes vencimientos. El Fondo invertirá principalmente en el Fondo Subyacente PIMCO GIS Diversified Income Fund en la serie MXN, constituido conforme a la legislación de Irlanda, autorizado por el Banco Central de Irlanda bajo el formato UCITS, apegado a la Regulación UCITS e inscrita en dicho país con el número de registro 276928 y operado por Pacific Investment Management Company. El Fondo Subyacente es de renta fija y la serie MXN está valuada en pesos mexicanos ("MXN") y de forma complementaria valores de deuda (gubernamentales, bancarios y corporativos colocados por medio de oferta pública) y en fondos de inversión en instrumentos de deuda, nacionales o extranjeros denominados en moneda nacional o extranjera, valores a cargo del gobierno federal mexicano, entidades federativas y municipales del país, empresas productivas del estado y/o paraestatales y banca de desarrollo en pesos, Dólares, Euros y/o UDI.

Información relevante

El Fondo no celebrará operaciones con instrumentos derivados a valor nacional, valores estructurados y valores respaldados por activos. El horizonte de inversión es largo plazo, la duración promedio de los activos objeto de inversión del portafolio será mayor a 3 años. El Fondo está orientado a pequeños, medianos y grandes inversionistas, dado que su horizonte de inversión es de largo plazo y su sofisticación es media, así como considerando los montos mínimos de inversión, por lo que su riesgo será catalogado como moderado a alto en función de su objetivo, estrategia y calificación. Los valores e instrumentos en los que los que el Fondo Subyacente puede invertir están expuestos a las fluctuaciones normales de mercado y a otros riesgos inherentes a dichas inversiones, el valor cambiará conforme lo hagan las valuaciones de las inversiones, siendo numerosos los factores que podrían afectar a estas. Los Fondos de Inversión no cuentan con asamblea de accionistas, consejo de administración o comisario: Las funciones de la asamblea de accionistas, así como las actividades del consejo de administración están encomendadas a Scotia Fondos, S.A. de C.V. Sociedad Operadora de fondos de Inversión, Grupo Financiero Scotiabank Inverlat. La vigilancia del Fondo de Inversión.

Valor en riesgo (VaR):

Valor en Riesgo (VaR) de la cartera de inversión respecto de sus activos netos: 3.00% con una probabilidad de 95%. La pérdida que en un escenario pesimista (5 en 100) que puede enfrentar el Fondo en un lapso de un día, es de \$30.00 pesos por cada \$1,000 pesos invertidos. Nota: Este dato es solo una estimación, las expectativas de pérdida podrían ser mayores, incluso por el monto total de la inversión realizada. La definición de valor en riesgo es válida únicamente en condiciones normales de mercado.

Rendimiento y desempeño histórico

Clase y Serie accionaria: **S**

Índice(s) de Referencia: **Mencionado en el inciso d)**

Tabla de Rendimientos

| | Último mes | Últimos 3 mes | Últimos 12 mes | Año 2023 | Año 2022 | Año 2021 |
|-------------------------|------------|---------------|----------------|----------|----------|----------|
| Rendimiento bruto | -8.15 % | 14.57 % | 20.99 % | 16.10 % | -10.27 % | N/A |
| Rendimiento neto | -8.96 % | 13.52 % | 19.90 % | 15.33 % | -10.83 % | N/A |
| TLR (cetes 28) * | 9.96 % | 10.55 % | 11.62 % | 11.67 % | 7.72 % | N/A |
| Índice de referencia ** | -13.80 % | 10.58 % | 22.07 % | 16.99 % | -10.85 % | N/A |

El rendimiento neto es después de comisiones y el que obtuvo el inversionista en el período.

El desempeño del fondo en el pasado, no es indicativo del desempeño que tendrá en el futuro.

La Tasa Libre de Riesgo es una tasa que no incluye descuentos por comisiones o cualquier otro gasto.

Régimen y política de inversión

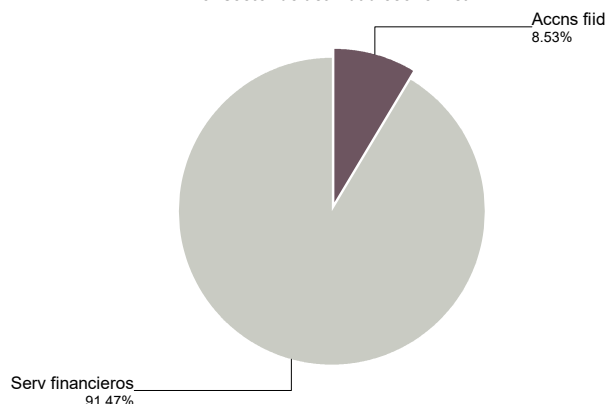
- Estrategia de Administración: Pasiva.
 - Montos Máximos y Mínimos de los Activos más importantes:
 - Fondo PIMCO GIS Diversified Income Fund: Mín: 90.00% Máx: 100.00%
 - Valores a cargo del Gobierno Federal Mexicano: Mín: 0.00% Máx: 10.00%
 - Valores de fácil realización: Mín: 10.00% Máx: 100.00%
 - Valores que se encuentre listadas en el SIC: Mín: 0.00% Máx: 10.00%
 - Valores emitidos por los bancos centrales de los países señalados en la fracción III del artículo 5 de la Circular Única: Mín: 0.00% Máx: 10.00%
 - Política de Inversión: invertirá principalmente en el Fondo Subyacente (fondo PIMCO GIS Diversified Income Fund – Serie MXN).
 - Índice de Referencia: PIMCO GIS Diversified Income Fund en la serie MXN.
 - Inversión en valores emitidos, aceptados o avalados por empresas del mismo consorcio empresarial: Hasta el 10% de su Activo neto.
 - Certificados bursátiles fiduciarios indizados de valores de deuda bajo la figura de ETFs: Si.
- El fondo se abstendrá de operaciones de préstamo de valores, de instrumentos financieros derivados, valores estructurados y de valores respaldados por activos.

Composición de la cartera de inversión

Principales inversiones al mes de octubre 2024

| | Nombre | Serie | Tipo | Monto | % |
|--------------|----------------|-------|------------|----------------------|-------------|
| 1 | 56SP_PIDIIMHID | | FONDO INV. | 1,102,453,703 | 91.47% |
| 2 | 51_SCOTIA1 | C1E | FONDO INV. | 102,809,783 | 8.53% |
| TOTAL | | | | 1,205,263,486 | 100% |

Por sector de actividad económica



Comisiones y remuneraciones por la prestación de servicios

i) Comisiones pagadas directamente por el cliente

| Concepto | Serie S | | Serie más representativa (CU2) | |
|--|------------|------------|--------------------------------|------------|
| | % | \$ | % | \$ |
| Incumplimiento plazo mínimo de permanencia | N/A | N/A | N/A | N/A |
| Incumplimiento saldo mínimo de inversión | N/A | N/A | N/A | N/A |
| Compra de acciones | N/A | N/A | N/A | N/A |
| Venta de acciones | N/A | N/A | N/A | N/A |
| Servicios por asesoría | N/A | N/A | N/A | N/A |
| Servicio administración de acciones | N/A | N/A | N/A | N/A |
| Otras | N/A | N/A | N/A | N/A |
| Total | N/A | N/A | N/A | N/A |

*El Fondo ni alguno de los integrantes de Grupo Financiero Scotiabank Inverlat que actúe como distribuidor cobran ninguna de estas comisiones; sin embargo, cada distribuidor podrá cobrar estas comisiones de conformidad con lo establecido en los contratos respectivos, por lo que se sugiere consultar a su distribuidor.

ii) Comisiones pagadas por el fondo de inversión

| Concepto | Serie S | | Serie más representativa (CU2) | |
|---|-------------|-------------|--------------------------------|--------------|
| | % | \$ | % | \$ |
| Administración de activos | 0.35 | 3.50 | 1.41 | 14.10 |
| Administración activos sobre desempeño | 0.00 | 0.00 | 0.00 | 0.00 |
| Distribución de acciones | 0.00 | 0.00 | 0.00 | 0.00 |
| Valuación de acciones | 0.01 | 0.10 | 0.01 | 0.10 |
| Depósito de acciones del fondo de inversión | 0.00 | 0.00 | 0.00 | 0.00 |
| Depósito de valores | 0.00 | 0.00 | 0.00 | 0.00 |
| Contabilidad | 0.00 | 0.00 | 0.00 | 0.00 |
| Otras | 0.07 | 0.70 | 0.06 | 0.60 |
| Total | 0.43 | 4.30 | 1.48 | 14.80 |

Nota: Los % y \$ de las comisiones se presentan anualizados, considerando una inversión de \$1,000 pesos.

Políticas para la compra - venta de acciones

| | |
|------------------------------|--|
| Plazo mínimo de permanencia: | No tiene, sin embargo los inversionistas deberán considerar la fecha de ejecución de la venta. |
| Recepción de órdenes: | Cualquier día hábil dentro del horario aplicable. |
| Ejecución de operaciones: | Compra y Venta: Las órdenes de compra y venta se ejecutan 24 horas después de la fecha de solicitud. |
| Liquidación de operaciones: | Compra y Venta: Liquidación 24 horas después del día de la ejecución. |

| | |
|----------------------|---|
| Liquidez: | Diaria. |
| Horario: | De 00:01 a 9:30 hrs. |
| Límites de recompra: | 100% cuando no exceda el 10% del activo neto del Fondo. |
| Diferencial *: | Máximo 2.600%. |

* El Fondo de inversión ante condiciones desordenadas de mercado u operaciones inusuales, podrá aplicar a las operaciones compra-venta de sus acciones, un diferencial sobre el precio actualizado de valuación de dichas acciones, que haya determinado previamente, y conservarlo a favor de los inversionistas que permanecen en el fondo.

Prestadores de servicios

| | |
|--------------------------------------|--|
| Operadora: | Scotia Fondos, S.A. de C.V. Sociedad Operadora de Sociedades de Inversión, Grupo Financiero Scotiabank Inverlat. |
| Distribuidora: | Scotiabank Inverlat, S.A., Institución de Banca Múltiple, Grupo Financiero Scotiabank Inverlat; Scotia Inverlat Casa de Bolsa, S.A. de C.V., Grupo Financiero Scotiabank Inverlat; Actinver Casa de Bolsa, S.A. de C.V. Grupo Financiero Actinver; Banco Regional, S.A. Institución de Banca Múltiple, Banregio Grupo Financiero; CI Casa de Bolsa S.A. de C.V.; CitiBanamex Casa de Bolsa, S.A. de C.V. Casa de Bolsa Integrante del Grupo Financiero CitiBanamex; Compass Investments de México, S.A. de C.V. Sociedad Operadora de Fondos de Inversión; Casa de Bolsa Finamex, S.A.B. de C.V.; Fondika S.A. de C.V. Distribuidora de Acciones de Fondos de Inversión; Intercam Fondos S.A. de C.V. Sociedad Operadora de Fondos de Inversión, Intercam Grupo Financiero; Kuspit Casa de Bolsa, S.A. de C.V.; Mas Fondos S.A de C.V. Sociedad Operadora de Fondos de Inversión; Banca Mifel S.A. Institución de Banca Múltiple, Grupo Financiero Mifel; Skandia Operadora de Fondos, S.A. de C.V. Sociedad Operadora de Fondos de Inversión; O'Rourke & Asociados, S.A. de C.V. Sociedad Distribuidora de Acciones de Fondos de Inversión; Casa de Bolsa Ve por Más, S.A. de C.V. Grupo Financiero Ve por Más; Masari Casa de Bolsa Sociedad Anónima; Grupo Bursátil Mexicano Sociedad Anónima de Capital Variable, Casa de Bolsa. |
| Valuadora: | GAF Operadora, S.A. de C.V., Sociedad Operadora Limitada de Fondos de Inversión. |
| Institución Calificadora de Valores: | Fitch México, S.A. de C.V. |

Centro de atención a inversionistas

| | |
|--------------------|--|
| Contacto: | fdiversion@scotiabank.com.mx; Blvd. Manuel Ávila Camacho No. 1, Col. Lomas de Chapultepec, CDMX, C.P. 11009. |
| Número telefónico: | 55 5123 0990. |
| Horario : | lunes a viernes de 8:30 a 16:00hrs. |

Página(s) electrónica(s)

| | |
|----------------|--|
| Operadora | www.scotiabank.com.mx |
| Distribuidoras | www.scotiabank.com.mx |

Información sobre comisiones y remuneraciones

Las comisiones por compra y venta de acciones pueden disminuir el monto total de su inversión. Esto implica que usted recibiría un monto menor después de una operación. Lo anterior, junto con las comisiones pagadas por el Fondo de Inversión, representa una reducción del rendimiento total que recibirá por su inversión en el Fondo de Inversión.

Algunos prestadores de servicios pueden establecer acuerdos con el Fondo de Inversión y ofrecerle descuentos por sus servicios. Para conocer de su existencia y el posible beneficio para usted, pregunte con su distribuidor.

El prospecto de información contiene un mayor detalle de los conflictos de interés a los que pudiera estar sujeto cualquier prestador de servicios del Fondo de Inversión.

Advertencias

Las inversiones realizadas en el Fondo de Inversión no se encuentran protegidas ni garantizadas por el Gobierno Federal ni las entidades de la administración pública paraestatal.

"La autorización de los prospectos de información al público inversionista no implica certificación sobre la bondad de las acciones que emitan o sobre la solvencia, liquidez, calidad crediticia o desempeño futuro de los fondos, ni de los Activos Objeto de Inversión que conforman su cartera".

Ningún intermediario financiero, apoderado para celebrar operaciones con el público, o cualquier otra persona, está autorizado para proporcionar información o hacer declaración alguna adicional al contenido del documento con información clave para la inversión, por lo que deberán entenderse como no autorizadas por el Fondo de Inversión.

En caso de requerir mayor detalle relativo al Fondo de Inversión, se debe consultar el prospecto de información, el cual está disponible en el sitio de la página electrónica de nuestra operadora y/o distribuidora(s), de sus acciones.

El presente documento y el prospecto de información son los únicos documentos de venta que reconoce el Fondo de Inversión como válidos.