

Scotia Deuda Corto Plazo Plus Serie C1E

Documento con información clave para la inversión

Scotia Deuda Corto Plazo Plus, S.A. de C.V., Fondo de Inversión en Instrumentos de Deuda.

Administrado por Scotia Fondos, S.A. DE C.V., Sociedad Operadora de Fondos de Inversión, Grupo Financiero Scotiabank Inverlat

Tipo	Instrumento de deuda	Fecha de autorización	06 marzo 2023
Categoría	Instrumento de deuda corto plazo (IDCP)	Clase y serie	C1E
Clave de pizarra	SCOTIA1	Posibles adquirentes	Fondos de inversión
Calificación	AAAf/S2(mex)	Monto mínimo de inversión (\$)	N/A

Importante: El valor de un fondo de inversión, cualquiera que sea su política de inversión, está sujeta a la fluctuación de los mercados, por lo que el inversionista puede obtener ganancias o pérdidas.

Objetivo de inversión

El objetivo es que el portafolio invierta en activos gubernamentales, estatales, municipales, corporativos, bancarios (incluye pagarés con rendimiento liquidable al vencimiento, certificados de depósito y valores respaldados por activos); referenciados a tasa de interés nominal y real con tasa fija y variable o a descuento principalmente denominados en pesos, aun cuando pudiera mantener en menor proporción instrumentos denominados en UDIs y/o valores nacionales o extranjeros denominados en monedas distintas. La inversión de estos valores podrá ser de forma directa o a través de mecanismos de inversión colectiva, ETF's podrán contener instrumentos financieros derivados dentro de sus carteras, así como en F.I.I.D. Dentro de la inversión principal, también podrá invertir en Depósitos bancarios de dinero a la vista en entidades financieras, denominados en pesos y en menor proporción denominados en monedas distintas. El horizonte de inversión es corto plazo, la duración de los activos objeto de inversión menor o igual a un año. Por lo tanto, 91 días es el plazo recomendado para que mantenga su inversión. Asimismo, puede invertir en instrumentos derivados, sobre los subyacentes acordes con su régimen de inversión conforme a las disposiciones de carácter general expedidas por la CNBV y Banxico.

Información relevante

El Fondo esta orientado a pequeños, medianos y grandes inversionistas considerando su nivel de complejidad o sofisticación que es baja, dado que su horizonte de inversión es de corto plazo, así como considerando los montos mínimos de inversión, por lo que su riesgo será catalogado como bajo en función de su objetivo, estrategia y calificación. El principal riesgo asociado a este Fondo es el mercado, por los movimientos en las tasas de interés. Por lo cual el patrimonio se puede ver afectado en el corto plazo derivado de los movimientos en alzas de las tasas de interés. El Fondo estará expuesto a riesgos de mercado, riesgos de crédito y liquidez. Los tres riesgos no tienen el mismo impacto en el fondo ya que el principal riesgo es el riesgo de mercado y riesgo de crédito, de manera secundaria podrán impactar al fondo el riesgo de liquidez. Los Fondos de Inversión no cuentan con asambleas de accionista, consejo de administración o comisario: Las funciones de la asamblea de accionistas, así como las actividades del consejo de administración están encomendadas a Scotia Fondos, S.A. de C.V. Sociedad Operadora de Sociedades Fondos de Inversión, Grupo Financiero Scotiabank Inverlat. La vigilancia del Fondo de Inversión está asignada al contralor normativo de dicha sociedad operadora.

Valor en riesgo (VaR):

Valor en Riesgo (VaR) de la cartera de inversión respecto de sus activos netos: 0.06% con una probabilidad de 95%. La pérdida que en un escenario pesimista (5 en 100) que puede enfrentar el Fondo en un lapso de un día, es de \$0.60 pesos por cada \$1,000 pesos invertidos. Nota: Este dato es solo una estimación, las expectativas de pérdida podrían ser mayores, incluso por el monto total de la inversión realizada. La definición de valor en riesgo es válida únicamente en condiciones normales de mercado.

Rendimiento y desempeño histórico

Clase y Serie accionaria: **C1E**

Índice(s) de Referencia: **Mencionado en el inciso d)**

Tabla de Rendimientos

	Último mes	Últimos 3 mes	Últimos 12 mes	Rendimiento mas bajo	Rendimiento mas alto
Rendimiento bruto	10.60 %	11.09 %	11.64 %	10.03 %	13.82 %
Rendimiento neto	10.57 %	11.06 %	11.61 %	10.00 %	13.78 %
TLR (cetes 28) *	9.57 %	9.94 %	11.49 %	9.57 %	11.65 %
Índice de referencia **	10.10 %	10.66 %	11.82 %	10.10 %	13.08 %

El rendimiento neto es después de comisiones y el que obtuvo el inversionista en el periodo. El desempeño del fondo en el pasado, no es indicativo del desempeño que tendrá en el futuro. La Tasa Libre de Riesgo es una tasa que no incluye descuentos por comisiones o cualquier otro gasto. Los datos de rendimiento se incluirán cuando se genere la información. Los datos de rendimiento del índice con el del Fondo, es necesario descontar las comisiones de la serie que aplique.

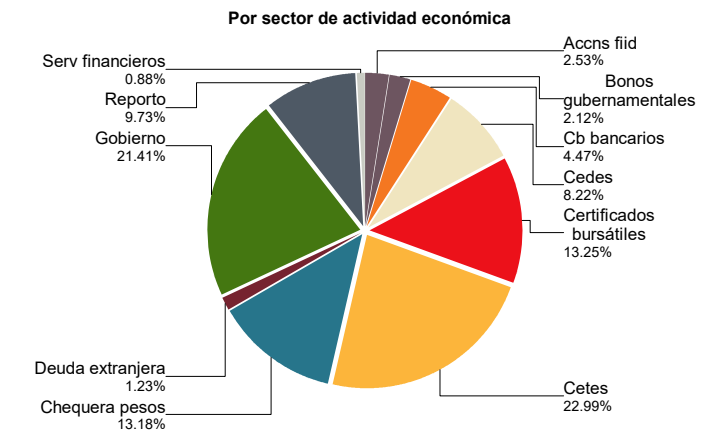
Régimen y política de inversión

- Estrategia de Administración: Activa.
- Montos Máximos y Mínimos de los Activos más importantes:
 - Inversión en pesos mexicanos: Mín: 80.00% Máx: 100.00%
 - Valores de deuda denominados en pesos, UDIs y/o monedas extranjeras, de forma directa y/o a través de fondos de inversión en instrumentos de deuda: Mín: 0.00% Máx: 100.00%
 - Operaciones de reporto: Mín: 0.00% Máx: 100.00%
 - Operaciones de préstamo de valores: Mín: 0.00% Máx: 100.00%
 - Valores de fácil realización y/o valores con plazo de vencimiento menor a 3 meses: Mín: 30.00% Máx: 100.00%
 - ETFs. 0.00% Máx: 20.00%
- Política de Inversión: El Fondo puede participar en mercados nacionales o internacionales. Los valores que conformarán la cartera serán gubernamentales, estatales, municipales, bancarios, valores respaldados por activos y corporativos, integrando una mezcla de tales valores.
- Índice de Referencia: 65% S&P/BMV Sovereign Funding Rate Bond Index + 15% S&P/BMV Corporate Variable Coupon AAA Rated Bond Index + 20% S&P/BMV Sovereign Floating Rate 0-1 Year Bond Index.
- Inversión en acciones de empresas del mismo consorcio empresarial: Hasta el 50% de su activo neto.
- Operación de préstamo y reportos de valores, instrumentos derivados a valor nacional, valores estructurados, certificados bursátiles fiduciarios y valores respaldados por activos: Si.

Composición de la cartera de inversión

Principales inversiones al mes de diciembre 2024

Nombre	Serie	Tipo	Monto	%
1	CHM_40-044 4747974	CHEQUERA	5,305,671,070	13.18%
2	F_BSCTIA 24016	DEUDA	2,205,598,362	5.48%
3	LF_BONDEF 250116	DEUDA	1,756,891,115	4.36%
4	BI_CETES 250220	DEUDA	1,312,052,581	3.26%
5	LF_BONDEF 280127	REPORTO	1,295,215,243	3.22%
6	BI_CETES 250724	DEUDA	1,287,408,776	3.20%
7	LF_BONDEF 291004	REPORTO	1,192,401,484	2.96%
8	LF_BONDEF 260115	DEUDA	1,103,126,838	2.74%
9	LG_BONDEF 260319	-	1,100,658,636	2.73%
10	LF_BONDEF 250724	REPORTO	1,057,139,835	2.63%
TOTAL			40,259,941,899	100%



Comisiones y remuneraciones por la prestación de servicios

Información sobre comisiones y remuneraciones

i) Comisiones pagadas directamente por el cliente

Concepto	Serie C1E		Serie más representativa (F1)	
	%	\$	%	\$
Incumplimiento plazo mínimo de permanencia	N/A	N/A	N/A	N/A
Incumplimiento saldo mínimo de inversión	N/A	N/A	N/A	N/A
Compra de acciones	N/A	N/A	N/A	N/A
Venta de acciones	N/A	N/A	N/A	N/A
Servicios por asesoría	N/A	N/A	N/A	N/A
Servicio administración de acciones	N/A	N/A	N/A	N/A
Otras	N/A	N/A	N/A	N/A
Total	N/A	N/A	N/A	N/A

NA: No Aplica

Las comisiones por compra y venta de acciones pueden disminuir el monto total de su inversión. Esto implica que usted recibiría un monto menor después de una operación. Lo anterior, junto con las comisiones pagadas por el Fondo de Inversión, representa una reducción del rendimiento total que recibirá por su inversión en el Fondo de Inversión.

Algunos prestadores de servicios pueden establecer acuerdos con el Fondo de Inversión y ofrecerle descuentos por sus servicios. Para conocer de su existencia y el posible beneficio para usted, pregunte con su distribuidor.

ii) Comisiones pagadas por el fondo de inversión

Concepto	Serie C1E		Serie más representativa (F1)	
	%	\$	%	\$
Administración de activos	0.00	0.00	2.10	21.00
Administración activos sobre desempeño	0.00	0.00	0.00	0.00
Distribución de acciones	0.00	0.00	0.00	0.00
Valuación de acciones	0.00	0.00	0.00	0.00
Depósito de acciones del fondo de inversión	0.00	0.00	0.00	0.00
Depósito de valores	0.00	0.00	0.00	0.00
Contabilidad	0.00	0.00	0.00	0.00
Otras	0.03	0.30	0.02	0.20
Total	0.03	0.30	2.12	21.20

Nota: Los % y \$ de las comisiones se presentan anualizados, considerando una inversión de \$1,000 pesos.

El prospecto de información contiene un mayor detalle de los conflictos de interés a los que pudiera estar sujeto cualquier prestador de servicios del Fondo de Inversión.

Políticas para la compra - venta de acciones

Plazo mínimo de permanencia: No tiene, el inversionista deberá considerar la fecha de ejecución de la venta de acciones del Fondo.

Recepción de órdenes: Cualquier día hábil dentro del horario aplicable.

Ejecución de operaciones: Compra y Venta: El día de la solicitud.

Liquidación de operaciones: Compra y Venta: Mismo día de la ejecución.

Liquidez: Diaria.

Horario: 00:01 hrs. a 14:00 hrs.

Límites de recompra: 100% cuando no exceda el 30% del activo neto del Fondo.

Diferencial *: Máximo 0.350%.

* El Fondo de inversión ante condiciones desordenadas de mercado u operaciones inusuales, podrá aplicar a las operaciones compra-venta de sus acciones, un diferencial sobre el precio actualizado de valuación de dichas acciones, que haya determinado previamente, y conservarlo a favor de los inversionistas que permanecen en el fondo.

Prestadores de servicios

Operadora:	Scotia Fondos, S.A. de C.V. Sociedad Operadora de Fondos de Inversión, Grupo Financiero Scotiabank Inverlat.
Distribuidora:	Scotiabank Inverlat, S.A., Institución de Banca Múltiple, Grupo Financiero Scotiabank Inverlat; Scotia Inverlat Casa de Bolsa, S.A. de C.V., Grupo Financiero Scotiabank Inverlat; Actinver Casa de Bolsa, S.A. de C.V. Grupo Financiero Actinver; Banco Regional, S.A. Institución de Banca Múltiple, Banregio Grupo Financiero; CI Casa de Bolsa S.A. de C.V.; CitiBanamex Casa de Bolsa, S.A. de C.V. Casa de Bolsa Integrante del Grupo Financiero CitiBanamex; Compass Investments de México, S.A. de C.V. Sociedad Operadora de Fondos de Inversión; Casa de Bolsa Finamex, S.A.B. de C.V.; Fondika S.A. de C.V. Distribuidora de Acciones de Fondos de Inversión; Intercam Fondos S.A. de C.V. Sociedad Operadora de Fondos de Inversión, Intercam Grupo Financiero; Kuspit Casa de Bolsa, S.A. de C.V.; Mas Fondos S.A de C.V. Sociedad Operadora de Fondos de Inversión; Banca Mifel S.A. Institución de Banca Múltiple, Grupo Financiero Mifel; Skandia Operadora de Fondos, S.A. de C.V. Sociedad Operadora de Fondos de Inversión; O'Rourke & Asociados, S.A. de C.V. Sociedad Distribuidora de Acciones de Fondos de Inversión; Casa de Bolsa Ve por Más, S.A. de C.V. Grupo Financiero Ve por Más; Masari Casa de Bolsa Sociedad Anónima; Grupo Bursátil Mexicano Sociedad Anónima de Capital Variable, Casa de Bolsa; Vector Casa de Bolsa, S.A. de C.V.; Casa de Bolsa Base, S.A. de C.V. Grupo Financiero Base; Punto Casa de Bolsa, S.A. de C.V.; Operadora Actinver, S.A. de C.V., Sociedad Operadora de Fondos de Inversión, Grupo Financiero Actinver.
Valuadora:	GAF Operadora, S.A. de C.V. Sociedad Operadora Limitada de Fondos de Inversión.
Institución Calificadora de Valores:	Fitch México, S.A. de C.V.

Centro de atención a inversionistas

Contacto: fdinversion@scotiabank.com.mx;
Blvd. Manuel Ávila Camacho No. 1, Col. Lomas de Chapultepec, CDMX, C.P. 11009.
55 5123 0990.
Horario : lunes a viernes de 8:30 a 16:00 hrs.

Página(s) electrónica(s)

Operadora www.scotiabank.com.mx
Distribuidoras www.scotiabank.com.mx

Advertencias

Las inversiones realizadas en el Fondo de Inversión no se encuentran protegidas ni garantizadas por el Gobierno Federal ni las entidades de la administración pública paraestatal.

"La autorización de los prospectos de información al público inversionista no implica certificación sobre la bondad de las acciones que emitan o sobre la solvencia, liquidez, calidad crediticia o desempeño futuro de los fondos, ni de los Activos Objeto de Inversión que conforman su cartera".

Ningún intermediario financiero, apoderado para celebrar operaciones con el público, o cualquier otra persona, está autorizado para proporcionar información o hacer declaración alguna adicional al contenido del documento con información clave para la inversión, por lo que deberán entenderse como no autorizadas por el Fondo de Inversión.

En caso de requerir mayor detalle relativo al Fondo de Inversión, se debe consultar el prospecto de información, el cual está disponible en el sitio de la página electrónica de nuestra operadora y/o distribuidora(s), de sus acciones.

El presente documento y el prospecto de información son los únicos documentos de venta que reconoce el Fondo de Inversión como válidos.

Scotia Deuda Corto Plazo Plus Serie CU1

Documento con información clave para la inversión

Scotia Deuda Corto Plazo Plus, S.A. de C.V., Fondo de Inversión en Instrumentos de Deuda.

Administrado por Scotia Fondos, S.A. DE C.V., Sociedad Operadora de Fondos de Inversión, Grupo Financiero Scotiabank Inverlat

Tipo	Instrumento de deuda	Fecha de autorización	06 marzo 2023
Categoría	Instrumento de deuda corto plazo (IDCP)	Clase y serie	CU1
Clave de pizarra	SCOTIA1	Posibles adquirentes	Personas físicas
Calificación	AAAf/S2(mex)	Monto mínimo de inversión (\$)	Desde \$0.00 hasta \$7,999,999.99

Importante: El valor de un fondo de inversión, cualquiera que sea su política de inversión, está sujeta a la fluctuación de los mercados, por lo que el inversionista puede obtener ganancias o pérdidas.

Objetivo de inversión

El objetivo es que el portafolio invierta en activos gubernamentales, estatales, municipales, corporativos, bancarios (incluye pagarés con rendimiento liquidable al vencimiento, certificados de depósito y valores respaldados por activos); referenciados a tasa de interés nominal y real con tasa fija y variable o a descuento principalmente denominados en pesos, aun cuando pudiera mantener en menor proporción instrumentos denominados en UDis y/o valores nacionales o extranjeros denominados en monedas distintas. La inversión de estos valores podrá ser de forma directa o a través de mecanismos de inversión colectiva, ETF's podrán contener instrumentos financieros derivados dentro de sus carteras, así como en F.I.I.D. Dentro de la inversión principal, también podrá invertir en Depósitos bancarios de dinero a la vista en entidades financieras, denominados en pesos y en menor proporción denominados en monedas distintas. El horizonte de inversión es corto plazo, la duración de los activos objeto de inversión menor o igual a un año. Por lo tanto, 91 días es el plazo recomendado para que mantenga su inversión. Asimismo, puede invertir en instrumentos derivados, sobre los subyacentes acordados con su régimen de inversión conforme a las disposiciones de carácter general expedidas por la CNBV y Banxico.

Información relevante

El Fondo esta orientado a pequeños, medianos y grandes inversionistas considerando su nivel de complejidad o sofisticación que es baja, dado que su horizonte de inversión es de corto plazo, así como considerando los montos mínimos de inversión, por lo que su riesgo será catalogado como bajo en función de su objetivo, estrategia y calificación. El principal riesgo asociado a este Fondo es el mercado, por los movimientos en las tasas de interés. Por lo cual el patrimonio se puede ver afectado en el corto plazo derivado de los movimientos en alzas de las tasas de interés. El Fondo estará expuesto a riesgos de mercado, riesgos de crédito y liquidez. Los tres riesgos no tienen el mismo impacto en el fondo ya que el principal riesgo es el riesgo de mercado y riesgo de crédito, de manera secundaria podrán impactar al fondo el riesgo de liquidez. Los Fondos de Inversión no cuentan con asambleas de accionista, consejo de administración o comisario: Las funciones de la asamblea de accionistas, así como las actividades del consejo de administración están encomendadas a Scotia Fondos, S.A. de C.V. Sociedad Operadora de Sociedades Fondos de Inversión, Grupo Financiero Scotiabank Inverlat. La vigilancia del Fondo de Inversión está asignada al contralor normativo de dicha sociedad operadora.

Valor en riesgo (VaR):

Valor en Riesgo (VaR) de la cartera de inversión respecto de sus activos netos: 0.06% con una probabilidad de 95%. La pérdida que en un escenario pesimista (5 en 100) que puede enfrentar el Fondo en un lapso de un día, es de \$0.60 pesos por cada \$1,000 pesos invertidos. Nota: Este dato es solo una estimación, las expectativas de pérdida podrían ser mayores, incluso por el monto total de la inversión realizada. La definición de valor en riesgo es válida únicamente en condiciones normales de mercado.

Rendimiento y desempeño histórico

Clase y Serie accionaria: CU1

Índice(s) de Referencia: Mencionado en el inciso d)

Tabla de Rendimientos

	Último mes	Últimos 3 mes	Últimos 12 mes	Rendimiento mas bajo	Rendimiento mas alto
Rendimiento bruto	10.60 %	11.09 %	11.64 %	10.03 %	13.82 %
Rendimiento neto	7.78 %	8.17 %	8.71 %	7.22 %	10.38 %
TLR (cetes 28) *	9.57 %	9.94 %	11.49 %	9.57 %	11.65 %
Índice de referencia **	10.10 %	10.66 %	11.82 %	10.10 %	13.08 %

El rendimiento neto es después de comisiones y el que obtuvo el inversionista en el periodo. El desempeño del fondo en el pasado, no es indicativo del desempeño que tendrá en el futuro. La Tasa Libre de Riesgo es una tasa que no incluye descuentos por comisiones o cualquier otro gasto. Los datos de rendimiento se incluirán cuando se genere la información. Los datos de rendimiento del índice con el del Fondo, es necesario descontar las comisiones de la serie que aplique.

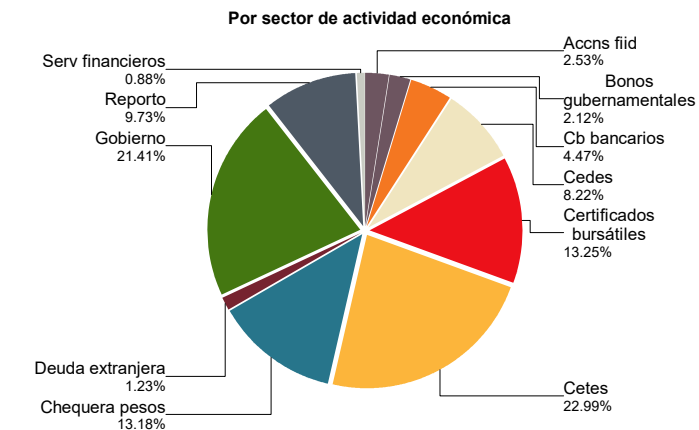
Régimen y política de inversión

- Estrategia de Administración: Activa.
- Montos Máximos y Mínimos de los Activos más importantes:
 - Inversión en pesos mexicanos: Mín: 80.00% Máx: 100.00%
 - Valores de deuda denominados en pesos, UDis y/o monedas extranjeras, de forma directa y/o a través de fondos de inversión en instrumentos de deuda: Mín: 0.00% Máx: 100.00%
 - Operaciones de reporto: Mín: 0.00% Máx: 100.00%
 - Operaciones de préstamo de valores: Mín: 0.00% Máx: 100.00%
 - Valores de fácil realización y/o valores con plazo de vencimiento menor a 3 meses: Mín: 30.00% Máx: 100.00%
 - ETFs. 0.00% Máx: 20.00%
- Política de Inversión: El Fondo puede participar en mercados nacionales o internacionales. Los valores que conformarán la cartera serán gubernamentales, estatales, municipales, bancarios, valores respaldados por activos y corporativos, integrando una mezcla de tales valores.
- Índice de Referencia: 65% S&P/BMV Sovereign Funding Rate Bond Index + 15% S&P/BMV Corporate Variable Coupon AAA Rated Bond Index + 20% S&P/BMV Sovereign Floating Rate 0-1 Year Bond Index.
- Inversión en acciones de empresas del mismo consorcio empresarial: Hasta el 50% de su activo neto.
- Operación de préstamo y reportos de valores, instrumentos derivados a valor nacional, valores estructurados, certificados bursátiles fiduciarios y valores respaldados por activos: Si.

Composición de la cartera de inversión

Principales inversiones al mes de diciembre 2024

Nombre	Serie	Tipo	Monto	%
1	CHM_40-044 4747974	CHEQUERA	5,305,671,070	13.18%
2	F_BSCTIA 24016	DEUDA	2,205,598,362	5.48%
3	LF_BONDEF 250116	DEUDA	1,756,891,115	4.36%
4	BI_CETES 250220	DEUDA	1,312,052,581	3.26%
5	LF_BONDEF 280127	REPORTO	1,295,215,243	3.22%
6	BI_CETES 250724	DEUDA	1,287,408,776	3.20%
7	LF_BONDEF 291004	REPORTO	1,192,401,484	2.96%
8	LF_BONDEF 260115	DEUDA	1,103,126,838	2.74%
9	LG_BONDEF 260319	-	1,100,658,636	2.73%
10	LF_BONDEF 250724	REPORTO	1,057,139,835	2.63%
TOTAL			40,259,941,899	100%



Comisiones y remuneraciones por la prestación de servicios

Información sobre comisiones y remuneraciones

i) Comisiones pagadas directamente por el cliente

Concepto	Serie CU1		Serie más representativa (F1)	
	%	\$	%	\$
Incumplimiento plazo mínimo de permanencia	N/A	N/A	N/A	N/A
Incumplimiento saldo mínimo de inversión	N/A	N/A	N/A	N/A
Compra de acciones	N/A	N/A	N/A	N/A
Venta de acciones	N/A	N/A	N/A	N/A
Servicios por asesoría	N/A	N/A	N/A	N/A
Servicio administración de acciones	N/A	N/A	N/A	N/A
Otras	N/A	N/A	N/A	N/A
Total	N/A	N/A	N/A	N/A

NA: No Aplica

Las comisiones por compra y venta de acciones pueden disminuir el monto total de su inversión. Esto implica que usted recibiría un monto menor después de una operación. Lo anterior, junto con las comisiones pagadas por el Fondo de Inversión, representa una reducción del rendimiento total que recibirá por su inversión en el Fondo de Inversión.

Algunos prestadores de servicios pueden establecer acuerdos con el Fondo de Inversión y ofrecerle descuentos por sus servicios. Para conocer de su existencia y el posible beneficio para usted, pregunte con su distribuidor.

ii) Comisiones pagadas por el fondo de inversión

Concepto	Serie CU1		Serie más representativa (F1)	
	%	\$	%	\$
Administración de activos	1.85	18.50	2.10	21.00
Administración activos sobre desempeño	0.00	0.00	0.00	0.00
Distribución de acciones	0.00	0.00	0.00	0.00
Valuación de acciones	0.00	0.00	0.00	0.00
Depósito de acciones del fondo de inversión	0.00	0.00	0.00	0.00
Depósito de valores	0.00	0.00	0.00	0.00
Contabilidad	0.00	0.00	0.00	0.00
Otras	0.02	0.20	0.02	0.20
Total	1.87	18.70	2.12	21.20

Nota: Los % y \$ de las comisiones se presentan anualizados, considerando una inversión de \$1,000 pesos.

El prospecto de información contiene un mayor detalle de los conflictos de interés a los que pudiera estar sujeto cualquier prestador de servicios del Fondo de Inversión.

Políticas para la compra - venta de acciones

Plazo mínimo de permanencia: No tiene, el inversionista deberá considerar la fecha de ejecución de la venta de acciones del Fondo.

Recepción de órdenes: Cualquier día hábil dentro del horario aplicable.

Ejecución de operaciones: Compra y Venta: El día de la solicitud.

Liquidación de operaciones: Compra y Venta: Mismo día de la ejecución.

Liquidez: Diaria.

Horario: 00:01 hrs. a 14:00 hrs.

Límites de recompra: 100% cuando no exceda el 30% del activo neto del Fondo.

Diferencial *: Máximo 0.350%.

* El Fondo de inversión ante condiciones desordenadas de mercado u operaciones inusuales, podrá aplicar a las operaciones compra-venta de sus acciones, un diferencial sobre el precio actualizado de valuación de dichas acciones, que haya determinado previamente, y conservarlo a favor de los inversionistas que permanecen en el fondo.

Prestadores de servicios

Operadora:	Scotia Fondos, S.A. de C.V. Sociedad Operadora de Fondos de Inversión, Grupo Financiero Scotiabank Inverlat.
Distribuidora:	Scotiabank Inverlat, S.A., Institución de Banca Múltiple, Grupo Financiero Scotiabank Inverlat; Scotia Inverlat Casa de Bolsa, S.A. de C.V., Grupo Financiero Scotiabank Inverlat; Actinver Casa de Bolsa, S.A. de C.V. Grupo Financiero Actinver; Banco Regional, S.A. Institución de Banca Múltiple, Banregio Grupo Financiero; CI Casa de Bolsa S.A. de C.V.; CitiBanamex Casa de Bolsa, S.A. de C.V. Casa de Bolsa Integrante del Grupo Financiero CitiBanamex; Compass Investments de México, S.A. de C.V. Sociedad Operadora de Fondos de Inversión; Casa de Bolsa Finamex, S.A.B. de C.V.; Fondika S.A. de C.V. Distribuidora de Acciones de Fondos de Inversión; Intercam Fondos S.A. de C.V. Sociedad Operadora de Fondos de Inversión, Intercam Grupo Financiero; Kuspit Casa de Bolsa, S.A. de C.V.; Mas Fondos S.A de C.V. Sociedad Operadora de Fondos de Inversión; Banca Mifel S.A. Institución de Banca Múltiple, Grupo Financiero Mifel; Skandia Operadora de Fondos, S.A. de C.V. Sociedad Operadora de Fondos de Inversión; O'Rourke & Asociados, S.A. de C.V. Sociedad Distribuidora de Acciones de Fondos de Inversión; Casa de Bolsa Ve por Más, S.A. de C.V. Grupo Financiero Ve por Más; Masari Casa de Bolsa Sociedad Anónima; Grupo Bursátil Mexicano Sociedad Anónima de Capital Variable, Casa de Bolsa; Vector Casa de Bolsa, S.A. de C.V.; Casa de Bolsa Base, S.A. de C.V. Grupo Financiero Base; Punto Casa de Bolsa, S.A. de C.V.; Operadora Actinver, S.A. de C.V., Sociedad Operadora de Fondos de Inversión, Grupo Financiero Actinver.
Valuadora:	GAF Operadora, S.A. de C.V. Sociedad Operadora Limitada de Fondos de Inversión.
Institución Calificadora de Valores:	Fitch México, S.A. de C.V.

Advertencias

Las inversiones realizadas en el Fondo de Inversión no se encuentran protegidas ni garantizadas por el Gobierno Federal ni las entidades de la administración pública paraestatal.

"La autorización de los prospectos de información al público inversionista no implica certificación sobre la bondad de las acciones que emitan o sobre la solvencia, liquidez, calidad crediticia o desempeño futuro de los fondos, ni de los Activos Objeto de Inversión que conforman su cartera".

Ningún intermediario financiero, apoderado para celebrar operaciones con el público, o cualquier otra persona, está autorizado para proporcionar información o hacer declaración alguna adicional al contenido del documento con información clave para la inversión, por lo que deberán entenderse como no autorizadas por el Fondo de Inversión.

En caso de requerir mayor detalle relativo al Fondo de Inversión, se debe consultar el prospecto de información, el cual está disponible en el sitio de la página electrónica de nuestra operadora y/o distribuidora(s), de sus acciones.

El presente documento y el prospecto de información son los únicos documentos de venta que reconoce el Fondo de Inversión como válidos.

Centro de atención a inversionistas

Contacto: fdinversion@scotiabank.com.mx;
Blvd. Manuel Ávila Camacho No. 1, Col. Lomas de Chapultepec, CDMX, C.P. 11009.
55 5123 0990.

Número telefónico: 55 5123 0990.

Horario : lunes a viernes de 8:30 a 16:00 hrs.

Página(s) electrónica(s)

Operadora www.scotiabank.com.mx
Distribuidoras www.scotiabank.com.mx

Scotia Deuda Corto Plazo Plus Serie CU2

Documento con información clave para la inversión

Scotia Deuda Corto Plazo Plus, S.A. de C.V., Fondo de Inversión en Instrumentos de Deuda.

Administrado por Scotia Fondos, S.A. DE C.V., Sociedad Operadora de Fondos de Inversión, Grupo Financiero Scotiabank Inverlat

Tipo	Instrumento de deuda	Fecha de autorización	06 marzo 2023
Categoría	Instrumento de deuda corto plazo (IDCP)	Clase y serie	CU2
Clave de pizarra	SCOTIA1	Posibles adquirentes	Personas físicas
Calificación	AAAf/S2(mex)	Monto mínimo de inversión (\$)	Desde \$8,000,000.00 hasta \$79,999,999.99

Importante: El valor de un fondo de inversión, cualquiera que sea su política de inversión, está sujeta a la fluctuación de los mercados, por lo que el inversionista puede obtener ganancias o pérdidas.

Objetivo de inversión

El objetivo es que el portafolio invierta en activos gubernamentales, estatales, municipales, corporativos, bancarios (incluye pagarés con rendimiento liquidable al vencimiento, certificados de depósito y valores respaldados por activos); referenciados a tasa de interés nominal y real con tasa fija y variable o a descuento principalmente denominados en pesos, aun cuando pudiera mantener en menor proporción instrumentos denominados en UDIs y/o valores nacionales o extranjeros denominados en monedas distintas. La inversión de estos valores podrá ser de forma directa o a través de mecanismos de inversión colectiva, ETF's podrán contener instrumentos financieros derivados dentro de sus carteras, así como en F.I.I.D. Dentro de la inversión principal, también podrá invertir en Depósitos bancarios de dinero a la vista en entidades financieras, denominados en pesos y en menor proporción denominados en monedas distintas. El horizonte de inversión es corto plazo, la duración de los activos objeto de inversión menor o igual a un año. Por lo tanto, 91 días es el plazo recomendado para que mantenga su inversión. Asimismo, puede invertir en instrumentos derivados, sobre los subyacentes acordados con su régimen de inversión conforme a las disposiciones de carácter general expedidas por la CNBV y Banxico.

Información relevante

El Fondo esta orientado a pequeños, medianos y grandes inversionistas considerando su nivel de complejidad o sofisticación que es baja, dado que su horizonte de inversión es de corto plazo, así como considerando los montos mínimos de inversión, por lo que su riesgo será catalogado como bajo en función de su objetivo, estrategia y calificación. El principal riesgo asociado a este Fondo es el mercado, por los movimientos en las tasas de interés. Por lo cual el patrimonio se puede ver afectado en el corto plazo derivado de los movimientos en alzas de las tasas de interés. El Fondo estará expuesto a riesgos de mercado, riesgos de crédito y liquidez. Los tres riesgos no tienen el mismo impacto en el fondo ya que el principal riesgo es el riesgo de mercado y riesgo de crédito, de manera secundaria podrán impactar al fondo el riesgo de liquidez. Los Fondos de Inversión no cuentan con asambleas de accionista, consejo de administración o comisario: Las funciones de la asamblea de accionistas, así como las actividades del consejo de administración están encomendadas a Scotia Fondos, S.A. de C.V. Sociedad Operadora de Sociedades Fondos de Inversión, Grupo Financiero Scotiabank Inverlat. La vigilancia del Fondo de Inversión está asignada al contralor normativo de dicha sociedad operadora.

Valor en riesgo (VaR):

Valor en Riesgo (VaR) de la cartera de inversión respecto de sus activos netos: 0.06% con una probabilidad de 95%. La pérdida que en un escenario pesimista (5 en 100) que puede enfrentar el Fondo en un lapso de un día, es de \$0.60 pesos por cada \$1,000 pesos invertidos. Nota: Este dato es solo una estimación, las expectativas de pérdida podrían ser mayores, incluso por el monto total de la inversión realizada. La definición de valor en riesgo es válida únicamente en condiciones normales de mercado.

Rendimiento y desempeño histórico

Clase y Serie accionaria: **CU2**

Índice(s) de Referencia: **Mencionado en el inciso d)**

Tabla de Rendimientos

	Último mes	Últimos 3 mes	Últimos 12 mes	Rendimiento mas bajo	Rendimiento mas alto
Rendimiento bruto	10.60 %	11.09 %	11.64 %	10.03 %	13.82 %
Rendimiento neto	8.16 %	8.56 %	9.11 %	7.60 %	10.85 %
TLR (cetes 28) *	9.57 %	9.94 %	11.49 %	9.57 %	11.65 %
Índice de referencia **	10.10 %	10.66 %	11.82 %	10.10 %	13.08 %

El rendimiento neto es después de comisiones y el que obtuvo el inversionista en el periodo. El desempeño del fondo en el pasado, no es indicativo del desempeño que tendrá en el futuro. La Tasa Libre de Riesgo es una tasa que no incluye descuentos por comisiones o cualquier otro gasto. Los datos de rendimiento se incluirán cuando se genere la información. Los datos de rendimiento del índice con el del Fondo, es necesario descontar las comisiones de la serie que aplique.

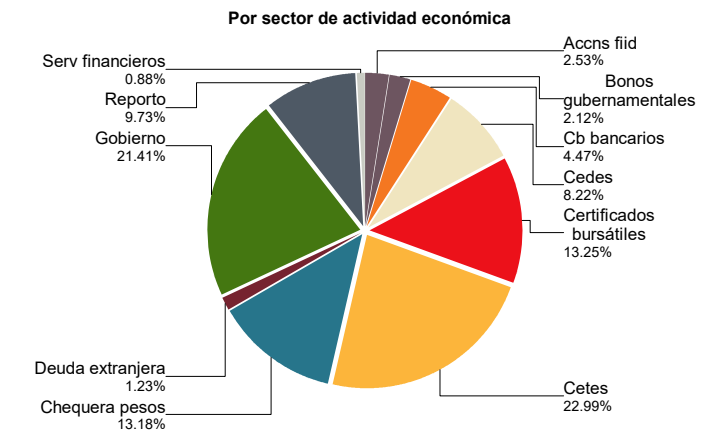
Régimen y política de inversión

- Estrategia de Administración: Activa.
- Montos Máximos y Mínimos de los Activos más importantes:
 - Inversión en pesos mexicanos: Mín: 80.00% Máx: 100.00%
 - Valores de deuda denominados en pesos, UDIs y/o monedas extranjeras, de forma directa y/o a través de fondos de inversión en instrumentos de deuda: Mín: 0.00% Máx: 100.00%
 - Operaciones de reporto: Mín: 0.00% Máx: 100.00%
 - Operaciones de préstamo de valores: Mín: 0.00% Máx: 100.00%
 - Valores de fácil realización y/o valores con plazo de vencimiento menor a 3 meses: Mín: 30.00% Máx: 100.00%
 - ETFs. 0.00% Máx: 20.00%
- Política de Inversión: El Fondo puede participar en mercados nacionales o internacionales. Los valores que conformarán la cartera serán gubernamentales, estatales, municipales, bancarios, valores respaldados por activos y corporativos, integrando una mezcla de tales valores.
- Índice de Referencia: 65% S&P/BMV Sovereign Funding Rate Bond Index + 15% S&P/BMV Corporate Variable Coupon AAA Rated Bond Index + 20% S&P/BMV Sovereign Floating Rate 0-1 Year Bond Index.
- Inversión en acciones de empresas del mismo consorcio empresarial: Hasta el 50% de su activo neto.
- Operación de préstamo y reportos de valores, instrumentos derivados a valor nacional, valores estructurados, certificados bursátiles fiduciarios y valores respaldados por activos: Si.

Composición de la cartera de inversión

Principales inversiones al mes de diciembre 2024

Nombre	Serie	Tipo	Monto	%
1	CHM_40-044 4747974	CHEQUERA	5,305,671,070	13.18%
2	F_BSCTIA 24016	DEUDA	2,205,598,362	5.48%
3	LF_BONDEF 250116	DEUDA	1,756,891,115	4.36%
4	BI_CETES 250220	DEUDA	1,312,052,581	3.26%
5	LF_BONDEF 280127	REPORTO	1,295,215,243	3.22%
6	BI_CETES 250724	DEUDA	1,287,408,776	3.20%
7	LF_BONDEF 291004	REPORTO	1,192,401,484	2.96%
8	LF_BONDEF 260115	DEUDA	1,103,126,838	2.74%
9	LG_BONDESC 260319	-	1,100,658,636	2.73%
10	LF_BONDEF 250724	REPORTO	1,057,139,835	2.63%
TOTAL			40,259,941,899	100%



Comisiones y remuneraciones por la prestación de servicios

Información sobre comisiones y remuneraciones

i) Comisiones pagadas directamente por el cliente

Concepto	Serie CU2		Serie más representativa (F1)	
	%	\$	%	\$
Incumplimiento plazo mínimo de permanencia	N/A	N/A	N/A	N/A
Incumplimiento saldo mínimo de inversión	N/A	N/A	N/A	N/A
Compra de acciones	N/A	N/A	N/A	N/A
Venta de acciones	N/A	N/A	N/A	N/A
Servicios por asesoría	N/A	N/A	N/A	N/A
Servicio administración de acciones	N/A	N/A	N/A	N/A
Otras	N/A	N/A	N/A	N/A
Total	N/A	N/A	N/A	N/A

NA: No Aplica

Las comisiones por compra y venta de acciones pueden disminuir el monto total de su inversión. Esto implica que usted recibiría un monto menor después de una operación. Lo anterior, junto con las comisiones pagadas por el Fondo de Inversión, representa una reducción del rendimiento total que recibirá por su inversión en el Fondo de Inversión.

Algunos prestadores de servicios pueden establecer acuerdos con el Fondo de Inversión y ofrecerle descuentos por sus servicios. Para conocer de su existencia y el posible beneficio para usted, pregunte con su distribuidor.

ii) Comisiones pagadas por el fondo de inversión

Concepto	Serie CU2		Serie más representativa (F1)	
	%	\$	%	\$
Administración de activos	1.55	15.50	2.10	21.00
Administración activos sobre desempeño	0.00	0.00	0.00	0.00
Distribución de acciones	0.00	0.00	0.00	0.00
Valuación de acciones	0.00	0.00	0.00	0.00
Depósito de acciones del fondo de inversión	0.00	0.00	0.00	0.00
Depósito de valores	0.00	0.00	0.00	0.00
Contabilidad	0.00	0.00	0.00	0.00
Otras	0.02	0.20	0.02	0.20
Total	1.57	15.70	2.12	21.20

Nota: Los % y \$ de las comisiones se presentan anualizados, considerando una inversión de \$1,000 pesos.

El prospecto de información contiene un mayor detalle de los conflictos de interés a los que pudiera estar sujeto cualquier prestador de servicios del Fondo de Inversión.

Políticas para la compra - venta de acciones

Plazo mínimo de permanencia: No tiene, el inversionista deberá considerar la fecha de ejecución de la venta de acciones del Fondo.

Recepción de órdenes: Cualquier día hábil dentro del horario aplicable.

Ejecución de operaciones: Compra y Venta: El día de la solicitud.

Liquidación de operaciones: Compra y Venta: Mismo día de la ejecución.

Liquidez: Diaria.

Horario: 00:01 hrs. a 14:00 hrs.

Límites de recompra: 100% cuando no exceda el 30% del activo neto del Fondo.

Diferencial *: Máximo 0.350%.

* El Fondo de inversión ante condiciones desordenadas de mercado u operaciones inusuales, podrá aplicar a las operaciones compra-venta de sus acciones, un diferencial sobre el precio actualizado de valuación de dichas acciones, que haya determinado previamente, y conservarlo a favor de los inversionistas que permanecen en el fondo.

Prestadores de servicios

Operadora:	Scotia Fondos, S.A. de C.V. Sociedad Operadora de Fondos de Inversión, Grupo Financiero Scotiabank Inverlat.
Distribuidora:	Scotiabank Inverlat, S.A., Institución de Banca Múltiple, Grupo Financiero Scotiabank Inverlat; Scotia Inverlat Casa de Bolsa, S.A. de C.V., Grupo Financiero Scotiabank Inverlat; Actinver Casa de Bolsa, S.A. de C.V. Grupo Financiero Actinver; Banco Regional, S.A. Institución de Banca Múltiple, Banregio Grupo Financiero; CI Casa de Bolsa S.A. de C.V.; CitiBanamex Casa de Bolsa, S.A. de C.V. Casa de Bolsa Integrante del Grupo Financiero CitiBanamex; Compass Investments de México, S.A. de C.V. Sociedad Operadora de Fondos de Inversión; Casa de Bolsa Finamex, S.A.B. de C.V.; Fondika S.A. de C.V. Distribuidora de Acciones de Fondos de Inversión; Intercam Fondos S.A. de C.V. Sociedad Operadora de Fondos de Inversión, Intercam Grupo Financiero; Kuspit Casa de Bolsa, S.A. de C.V.; Mas Fondos S.A de C.V. Sociedad Operadora de Fondos de Inversión; Banca Mifel S.A. Institución de Banca Múltiple, Grupo Financiero Mifel; Skandia Operadora de Fondos, S.A. de C.V. Sociedad Operadora de Fondos de Inversión; O'Rourke & Asociados, S.A. de C.V. Sociedad Distribuidora de Acciones de Fondos de Inversión; Casa de Bolsa Ve por Más, S.A. de C.V. Grupo Financiero Ve por Más; Masari Casa de Bolsa Sociedad Anónima; Grupo Bursátil Mexicano Sociedad Anónima de Capital Variable, Casa de Bolsa; Vector Casa de Bolsa, S.A. de C.V.; Casa de Bolsa Base, S.A. de C.V. Grupo Financiero Base; Punto Casa de Bolsa, S.A. de C.V.; Operadora Actinver, S.A. de C.V., Sociedad Operadora de Fondos de Inversión, Grupo Financiero Actinver.
Valuadora:	GAF Operadora, S.A. de C.V. Sociedad Operadora Limitada de Fondos de Inversión.
Institución Calificadora de Valores:	Fitch México, S.A. de C.V.

Centro de atención a inversionistas

Contacto: fdinversion@scotiabank.com.mx;
Blvd. Manuel Ávila Camacho No. 1, Col. Lomas de Chapultepec, CDMX, C.P. 11009.
55 5123 0990.
Horario : lunes a viernes de 8:30 a 16:00 hrs.

Página(s) electrónica(s)

Operadora www.scotiabank.com.mx
Distribuidoras www.scotiabank.com.mx

Advertencias

Las inversiones realizadas en el Fondo de Inversión no se encuentran protegidas ni garantizadas por el Gobierno Federal ni las entidades de la administración pública paraestatal.

"La autorización de los prospectos de información al público inversionista no implica certificación sobre la bondad de las acciones que emitan o sobre la solvencia, liquidez, calidad crediticia o desempeño futuro de los fondos, ni de los Activos Objeto de Inversión que conforman su cartera".

Ningún intermediario financiero, apoderado para celebrar operaciones con el público, o cualquier otra persona, está autorizado para proporcionar información o hacer declaración alguna adicional al contenido del documento con información clave para la inversión, por lo que deberán entenderse como no autorizadas por el Fondo de Inversión.

En caso de requerir mayor detalle relativo al Fondo de Inversión, se debe consultar el prospecto de información, el cual está disponible en el sitio de la página electrónica de nuestra operadora y/o distribuidora(s), de sus acciones.

El presente documento y el prospecto de información son los únicos documentos de venta que reconoce el Fondo de Inversión como válidos.

Scotia Deuda Corto Plazo Plus Serie CU3

Documento con información clave para la inversión

Scotia Deuda Corto Plazo Plus, S.A. de C.V., Fondo de Inversión en Instrumentos de Deuda.

Administrado por Scotia Fondos, S.A. DE C.V., Sociedad Operadora de Fondos de Inversión, Grupo Financiero Scotiabank Inverlat

Tipo	Instrumento de deuda	Fecha de autorización	06 marzo 2023
Categoría	Instrumento de deuda corto plazo (IDCP)	Clase y serie	CU3
Clave de pizarra	SCOTIA1	Posibles adquirentes	Personas físicas
Calificación	AAAf/S2(mex)	Monto mínimo de inversión (\$)	Desde \$80,000,000.00 hasta \$149,999,999.99

Importante: El valor de un fondo de inversión, cualquiera que sea su política de inversión, está sujeta a la fluctuación de los mercados, por lo que el inversionista puede obtener ganancias o pérdidas.

Objetivo de inversión

El objetivo es que el portafolio invierta en activos gubernamentales, estatales, municipales, corporativos, bancarios (incluye pagarés con rendimiento liquidable al vencimiento, certificados de depósito y valores respaldados por activos); referenciados a tasa de interés nominal y real con tasa fija y variable o a descuento principalmente denominados en pesos, aun cuando pudiera mantener en menor proporción instrumentos denominados en UDis y/o valores nacionales o extranjeros denominados en monedas distintas. La inversión de estos valores podrá ser de forma directa o a través de mecanismos de inversión colectiva, ETF's podrán contener instrumentos financieros derivados dentro de sus carteras, así como en F.I.I.D. Dentro de la inversión principal, también podrá invertir en Depósitos bancarios de dinero a la vista en entidades financieras, denominados en pesos y en menor proporción denominados en monedas distintas. El horizonte de inversión es corto plazo, la duración de los activos objeto de inversión menor o igual a un año. Por lo tanto, 91 días es el plazo recomendado para que mantenga su inversión. Asimismo, puede invertir en instrumentos derivados, sobre los subyacentes acordados con su régimen de inversión conforme a las disposiciones de carácter general expedidas por la CNBV y Banxico.

Información relevante

El Fondo esta orientado a pequeños, medianos y grandes inversionistas considerando su nivel de complejidad o sofisticación que es baja, dado que su horizonte de inversión es de corto plazo, así como considerando los montos mínimos de inversión, por lo que su riesgo será catalogado como bajo en función de su objetivo, estrategia y calificación. El principal riesgo asociado a este Fondo es el mercado, por los movimientos en las tasas de interés. Por lo cual el patrimonio se puede ver afectado en el corto plazo derivado de los movimientos en alzas de las tasas de interés. El Fondo estará expuesto a riesgos de mercado, riesgos de crédito y liquidez. Los tres riesgos no tienen el mismo impacto en el fondo ya que el principal riesgo es el riesgo de mercado y riesgo de crédito, de manera secundaria podrán impactar al fondo el riesgo de liquidez. Los Fondos de Inversión no cuentan con asambleas de accionista, consejo de administración o comisario: Las funciones de la asamblea de accionistas, así como las actividades del consejo de administración están encomendadas a Scotia Fondos, S.A. de C.V. Sociedad Operadora de Sociedades Fondos de Inversión, Grupo Financiero Scotiabank Inverlat. La vigilancia del Fondo de Inversión está asignada al contralor normativo de dicha sociedad operadora.

Valor en riesgo (VaR):

Valor en Riesgo (VaR) de la cartera de inversión respecto de sus activos netos: 0.06% con una probabilidad de 95%. La pérdida que en un escenario pesimista (5 en 100) que puede enfrentar el Fondo en un lapso de un día, es de \$0.60 pesos por cada \$1,000 pesos invertidos. Nota: Este dato es solo una estimación, las expectativas de pérdida podrían ser mayores, incluso por el monto total de la inversión realizada. La definición de valor en riesgo es válida únicamente en condiciones normales de mercado.

Rendimiento y desempeño histórico

Clase y Serie accionaria: CU3

Índice(s) de Referencia: Mencionado en el inciso d)

Tabla de Rendimientos

	Último mes	Últimos 3 mes	Últimos 12 mes	Rendimiento mas bajo	Rendimiento mas alto
Rendimiento bruto	10.60 %	11.09 %	11.64 %	10.03 %	13.82 %
Rendimiento neto	8.42 %	8.83 %	9.37 %	7.86 %	11.16 %
TLR (cetes 28) *	9.57 %	9.94 %	11.49 %	9.57 %	11.65 %
Índice de referencia **	10.10 %	10.66 %	11.82 %	10.10 %	13.08 %

El rendimiento neto es después de comisiones y el que obtuvo el inversionista en el periodo. El desempeño del fondo en el pasado, no es indicativo del desempeño que tendrá en el futuro. La Tasa Libre de Riesgo es una tasa que no incluye descuentos por comisiones o cualquier otro gasto. Los datos de rendimiento se incluirán cuando se genere la información. Los datos de rendimiento del índice con el del Fondo, es necesario descontar las comisiones de la serie que aplique.

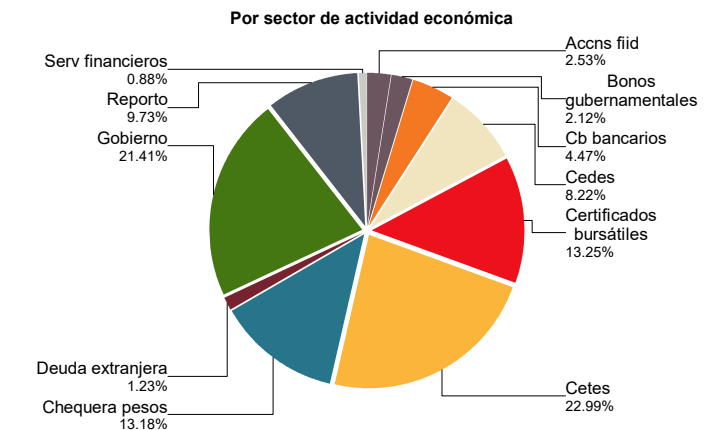
Régimen y política de inversión

- Estrategia de Administración: Activa.
- Montos Máximos y Mínimos de los Activos más importantes:
 - Inversión en pesos mexicanos: Mín: 80.00% Máx: 100.00%
 - Valores de deuda denominados en pesos, UDis y/o monedas extranjeras, de forma directa y/o a través de fondos de inversión en instrumentos de deuda: Mín: 0.00% Máx: 100.00%
 - Operaciones de reporto: Mín: 0.00% Máx: 100.00%
 - Operaciones de préstamo de valores: Mín: 0.00% Máx: 100.00%
 - Valores de fácil realización y/o valores con plazo de vencimiento menor a 3 meses: Mín: 30.00% Máx: 100.00%
 - ETFs. 0.00% Máx: 20.00%
- Política de Inversión: El Fondo puede participar en mercados nacionales o internacionales. Los valores que conformarán la cartera serán gubernamentales, estatales, municipales, bancarios, valores respaldados por activos y corporativos, integrando una mezcla de tales valores.
- Índice de Referencia: 65% S&P/BMV Sovereign Funding Rate Bond Index + 15% S&P/BMV Corporate Variable Coupon AAA Rated Bond Index + 20% S&P/BMV Sovereign Floating Rate 0-1 Year Bond Index.
- Inversión en acciones de empresas del mismo consorcio empresarial: Hasta el 50% de su activo neto.
- Operación de préstamo y reportos de valores, instrumentos derivados a valor nacional, valores estructurados, certificados bursátiles fiduciarios y valores respaldados por activos: Si.

Composición de la cartera de inversión

Principales inversiones al mes de diciembre 2024

Nombre	Serie	Tipo	Monto	%
1	CHM_40-044 4747974	CHEQUERA	5,305,671,070	13.18%
2	F_BSCTIA 24016	DEUDA	2,205,598,362	5.48%
3	LF_BONDEF 250116	DEUDA	1,756,891,115	4.36%
4	BI_CETES 250220	DEUDA	1,312,052,581	3.26%
5	LF_BONDEF 280127	REPORTO	1,295,215,243	3.22%
6	BI_CETES 250724	DEUDA	1,287,408,776	3.20%
7	LF_BONDEF 291004	REPORTO	1,192,401,484	2.96%
8	LF_BONDEF 260115	DEUDA	1,103,126,838	2.74%
9	LG_BONDESC 260319	-	1,100,658,636	2.73%
10	LF_BONDEF 250724	REPORTO	1,057,139,835	2.63%
TOTAL			40,259,941,899	100%



Comisiones y remuneraciones por la prestación de servicios

Información sobre comisiones y remuneraciones

i) Comisiones pagadas directamente por el cliente

Concepto	Serie CU3		Serie más representativa (F1)	
	%	\$	%	\$
Incumplimiento plazo mínimo de permanencia	N/A	N/A	N/A	N/A
Incumplimiento saldo mínimo de inversión	N/A	N/A	N/A	N/A
Compra de acciones	N/A	N/A	N/A	N/A
Venta de acciones	N/A	N/A	N/A	N/A
Servicios por asesoría	N/A	N/A	N/A	N/A
Servicio administración de acciones	N/A	N/A	N/A	N/A
Otras	N/A	N/A	N/A	N/A
Total	N/A	N/A	N/A	N/A

NA: No Aplica

Las comisiones por compra y venta de acciones pueden disminuir el monto total de su inversión. Esto implica que usted recibiría un monto menor después de una operación. Lo anterior, junto con las comisiones pagadas por el Fondo de Inversión, representa una reducción del rendimiento total que recibirá por su inversión en el Fondo de Inversión.

Algunos prestadores de servicios pueden establecer acuerdos con el Fondo de Inversión y ofrecerle descuentos por sus servicios. Para conocer de su existencia y el posible beneficio para usted, pregunte con su distribuidor.

ii) Comisiones pagadas por el fondo de inversión

Concepto	Serie CU3		Serie más representativa (F1)	
	%	\$	%	\$
Administración de activos	1.35	13.50	2.10	21.00
Administración activos sobre desempeño	0.00	0.00	0.00	0.00
Distribución de acciones	0.00	0.00	0.00	0.00
Valuación de acciones	0.00	0.00	0.00	0.00
Depósito de acciones del fondo de inversión	0.00	0.00	0.00	0.00
Depósito de valores	0.00	0.00	0.00	0.00
Contabilidad	0.00	0.00	0.00	0.00
Otras	0.01	0.10	0.02	0.20
Total	1.36	13.60	2.12	21.20

Nota: Los % y \$ de las comisiones se presentan anualizados, considerando una inversión de \$1,000 pesos.

El prospecto de información contiene un mayor detalle de los conflictos de interés a los que pudiera estar sujeto cualquier prestador de servicios del Fondo de Inversión.

Políticas para la compra - venta de acciones

Plazo mínimo de permanencia: No tiene, el inversionista deberá considerar la fecha de ejecución de la venta de acciones del Fondo.

Recepción de órdenes: Cualquier día hábil dentro del horario aplicable.

Ejecución de operaciones: Compra y Venta: El día de la solicitud.

Liquidación de operaciones: Compra y Venta: Mismo día de la ejecución.

Liquidez: Diaria.

Horario: 00:01 hrs. a 14:00 hrs.

Límites de recompra: 100% cuando no exceda el 30% del activo neto del Fondo.

Diferencial *: Máximo 0.350%.

* El Fondo de inversión ante condiciones desordenadas de mercado u operaciones inusuales, podrá aplicar a las operaciones compra-venta de sus acciones, un diferencial sobre el precio actualizado de valuación de dichas acciones, que haya determinado previamente, y conservarlo a favor de los inversionistas que permanecen en el fondo.

Prestadores de servicios

Operadora:	Scotia Fondos, S.A. de C.V. Sociedad Operadora de Fondos de Inversión, Grupo Financiero Scotiabank Inverlat.
Distribuidora:	Scotiabank Inverlat, S.A., Institución de Banca Múltiple, Grupo Financiero Scotiabank Inverlat; Scotia Inverlat Casa de Bolsa, S.A. de C.V., Grupo Financiero Scotiabank Inverlat; Actinver Casa de Bolsa, S.A. de C.V. Grupo Financiero Actinver; Banco Regional, S.A. Institución de Banca Múltiple, Banregio Grupo Financiero; CI Casa de Bolsa S.A. de C.V.; CitiBanamex Casa de Bolsa, S.A. de C.V. Casa de Bolsa Integrante del Grupo Financiero CitiBanamex; Compass Investments de México, S.A. de C.V. Sociedad Operadora de Fondos de Inversión; Casa de Bolsa Finamex, S.A.B. de C.V.; Fondika S.A. de C.V. Distribuidora de Acciones de Fondos de Inversión; Intercam Fondos S.A. de C.V. Sociedad Operadora de Fondos de Inversión, Intercam Grupo Financiero; Kuspit Casa de Bolsa, S.A. de C.V.; Mas Fondos S.A de C.V. Sociedad Operadora de Fondos de Inversión; Banca Mifel S.A. Institución de Banca Múltiple, Grupo Financiero Mifel; Skandia Operadora de Fondos, S.A. de C.V. Sociedad Operadora de Fondos de Inversión; O'Rourke & Asociados, S.A. de C.V. Sociedad Distribuidora de Acciones de Fondos de Inversión; Casa de Bolsa Ve por Más, S.A. de C.V. Grupo Financiero Ve por Más; Masari Casa de Bolsa Sociedad Anónima; Grupo Bursátil Mexicano Sociedad Anónima de Capital Variable, Casa de Bolsa; Vector Casa de Bolsa, S.A. de C.V.; Casa de Bolsa Base, S.A. de C.V. Grupo Financiero Base; Punto Casa de Bolsa, S.A. de C.V.; Operadora Actinver, S.A. de C.V., Sociedad Operadora de Fondos de Inversión, Grupo Financiero Actinver.
Valuadora:	GAF Operadora, S.A. de C.V. Sociedad Operadora Limitada de Fondos de Inversión.
Institución Calificadora de Valores:	Fitch México, S.A. de C.V.

Centro de atención a inversionistas

Contacto: fdinversion@scotiabank.com.mx;
Blvd. Manuel Ávila Camacho No. 1, Col. Lomas de Chapultepec, CDMX, C.P. 11009.
55 5123 0990.
Horario : lunes a viernes de 8:30 a 16:00 hrs.

Página(s) electrónica(s)

Operadora www.scotiabank.com.mx
Distribuidoras www.scotiabank.com.mx

Advertencias

Las inversiones realizadas en el Fondo de Inversión no se encuentran protegidas ni garantizadas por el Gobierno Federal ni las entidades de la administración pública paraestatal.

"La autorización de los prospectos de información al público inversionista no implica certificación sobre la bondad de las acciones que emitan o sobre la solvencia, liquidez, calidad crediticia o desempeño futuro de los fondos, ni de los Activos Objeto de Inversión que conforman su cartera".

Ningún intermediario financiero, apoderado para celebrar operaciones con el público, o cualquier otra persona, está autorizado para proporcionar información o hacer declaración alguna adicional al contenido del documento con información clave para la inversión, por lo que deberán entenderse como no autorizadas por el Fondo de Inversión.

En caso de requerir mayor detalle relativo al Fondo de Inversión, se debe consultar el prospecto de información, el cual está disponible en el sitio de la página electrónica de nuestra operadora y/o distribuidora(s), de sus acciones.

El presente documento y el prospecto de información son los únicos documentos de venta que reconoce el Fondo de Inversión como válidos.

Scotia Deuda Corto Plazo Plus Serie CU4

Documento con información clave para la inversión

Scotia Deuda Corto Plazo Plus, S.A. de C.V., Fondo de Inversión en Instrumentos de Deuda.

Administrado por Scotia Fondos, S.A. DE C.V., Sociedad Operadora de Fondos de Inversión, Grupo Financiero Scotiabank Inverlat

Tipo	Instrumento de deuda	Fecha de autorización	06 marzo 2023
Categoría	Instrumento de deuda corto plazo (IDCP)	Clase y serie	CU4
Clave de pizarra	SCOTIA1	Posibles adquirentes	Personas físicas
Calificación	AAAf/S2(mex)	Monto mínimo de inversión (\$)	Desde \$150,000,000.00 en adelante

Importante: El valor de un fondo de inversión, cualquiera que sea su política de inversión, está sujeta a la fluctuación de los mercados, por lo que el inversionista puede obtener ganancias o pérdidas.

Objetivo de inversión

El objetivo es que el portafolio invierta en activos gubernamentales, estatales, municipales, corporativos, bancarios (incluye pagarés con rendimiento liquidable al vencimiento, certificados de depósito y valores respaldados por activos); referenciados a tasa de interés nominal y real con tasa fija y variable o a descuento principalmente denominados en pesos, aun cuando pudiera mantener en menor proporción instrumentos denominados en UDIs y/o valores nacionales o extranjeros denominados en monedas distintas. La inversión de estos valores podrá ser de forma directa o a través de mecanismos de inversión colectiva, ETF's podrán contener instrumentos financieros derivados dentro de sus carteras, así como en F.I.I.D. Dentro de la inversión principal, también podrá invertir en Depósitos bancarios de dinero a la vista en entidades financieras, denominados en pesos y en menor proporción denominados en monedas distintas. El horizonte de inversión es corto plazo, la duración de los activos objeto de inversión menor o igual a un año. Por lo tanto, 91 días es el plazo recomendado para que mantenga su inversión. Asimismo, puede invertir en instrumentos derivados, sobre los subyacentes acordados con su régimen de inversión conforme a las disposiciones de carácter general expedidas por la CNBV y Banxico.

Información relevante

El Fondo esta orientado a pequeños, medianos y grandes inversionistas considerando su nivel de complejidad o sofisticación que es baja, dado que su horizonte de inversión es de corto plazo, así como considerando los montos mínimos de inversión, por lo que su riesgo será catalogado como bajo en función de su objetivo, estrategia y calificación. El principal riesgo asociado a este Fondo es el mercado, por los movimientos en las tasas de interés. Por lo cual el patrimonio se puede ver afectado en el corto plazo derivado de los movimientos en alzas de las tasas de interés. El Fondo estará expuesto a riesgos de mercado, riesgos de crédito y liquidez. Los tres riesgos no tienen el mismo impacto en el fondo ya que el principal riesgo es el riesgo de mercado y riesgo de crédito, de manera secundaria podrán impactar al fondo el riesgo de liquidez. Los Fondos de Inversión no cuentan con asambleas de accionista, consejo de administración o comisario: Las funciones de la asamblea de accionistas, así como las actividades del consejo de administración están encomendadas a Scotia Fondos, S.A. de C.V. Sociedad Operadora de Sociedades Fondos de Inversión, Grupo Financiero Scotiabank Inverlat. La vigilancia del Fondo de Inversión está asignada al contralor normativo de dicha sociedad operadora.

Valor en riesgo (VaR):

Valor en Riesgo (VaR) de la cartera de inversión respecto de sus activos netos: 0.06% con una probabilidad de 95%. La pérdida que en un escenario pesimista (5 en 100) que puede enfrentar el Fondo en un lapso de un día, es de \$0.60 pesos por cada \$1,000 pesos invertidos. Nota: Este dato es solo una estimación, las expectativas de pérdida podrían ser mayores, incluso por el monto total de la inversión realizada. La definición de valor en riesgo es válida únicamente en condiciones normales de mercado.

Rendimiento y desempeño histórico

Clase y Serie accionaria: CU4

Índice(s) de Referencia: Mencionado en el inciso d)

Tabla de Rendimientos

	Último mes	Últimos 3 mes	Últimos 12 mes	Rendimiento mas bajo	Rendimiento mas alto
Rendimiento bruto	10.60 %	11.09 %	11.64 %	10.03 %	13.82 %
Rendimiento neto	8.81 %	9.23 %	9.77 %	8.24 %	11.63 %
TLR (cetes 28) *	9.57 %	9.94 %	11.49 %	9.57 %	11.65 %
Índice de referencia **	10.10 %	10.66 %	11.82 %	10.10 %	13.08 %

El rendimiento neto es después de comisiones y el que obtuvo el inversionista en el periodo. El desempeño del fondo en el pasado, no es indicativo del desempeño que tendrá en el futuro. La Tasa Libre de Riesgo es una tasa que no incluye descuentos por comisiones o cualquier otro gasto. Los datos de rendimiento se incluirán cuando se genere la información. Los datos de rendimiento del índice con el del Fondo, es necesario descontar las comisiones de la serie que aplique.

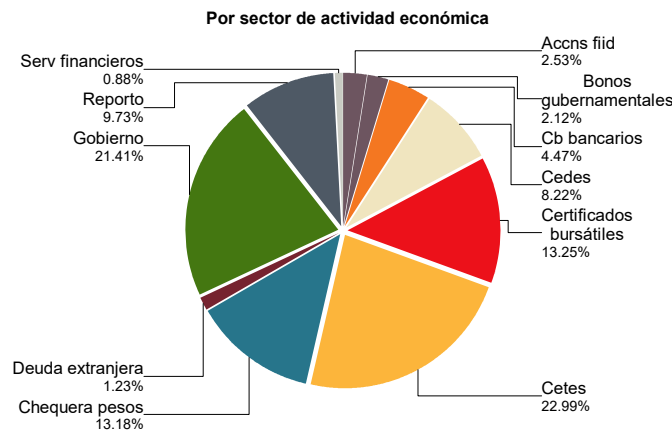
Régimen y política de inversión

- Estrategia de Administración: Activa.
- Montos Máximos y Mínimos de los Activos más importantes:
 - Inversión en pesos mexicanos: Mín: 80.00% Máx: 100.00%
 - Valores de deuda denominados en pesos, UDIs y/o monedas extranjeras, de forma directa y/o a través de fondos de inversión en instrumentos de deuda: Mín: 0.00% Máx: 100.00%
 - Operaciones de reporto: Mín: 0.00% Máx: 100.00%
 - Operaciones de préstamo de valores: Mín: 0.00% Máx: 100.00%
 - Valores de fácil realización y/o valores con plazo de vencimiento menor a 3 meses: Mín: 30.00% Máx: 100.00%
 - ETFs: 0.00% Máx: 20.00%
- Política de Inversión: El Fondo puede participar en mercados nacionales o internacionales. Los valores que conformarán la cartera serán gubernamentales, estatales, municipales, bancarios, valores respaldados por activos y corporativos, integrando una mezcla de tales valores.
- Índice de Referencia: 65% S&P/BMV Sovereign Funding Rate Bond Index + 15% S&P/BMV Corporate Variable Coupon AAA Rated Bond Index + 20% S&P/BMV Sovereign Floating Rate 0-1 Year Bond Index.
- Inversión en acciones de empresas del mismo consorcio empresarial: Hasta el 50% de su activo neto.
- Operación de préstamo y reportos de valores, instrumentos derivados a valor nacional, valores estructurados, certificados bursátiles fiduciarios y valores respaldados por activos: Si.

Composición de la cartera de inversión

Principales inversiones al mes de diciembre 2024

Nombre	Serie	Tipo	Monto	%
1	CHM_40-044 4747974	CHEQUERA	5,305,671,070	13.18%
2	F_BSCTIA 24016	DEUDA	2,205,598,362	5.48%
3	LF_BONDEF 250116	DEUDA	1,756,891,115	4.36%
4	BI_CETES 250220	DEUDA	1,312,052,581	3.26%
5	LF_BONDEF 280127	REPORTO	1,295,215,243	3.22%
6	BI_CETES 250724	DEUDA	1,287,408,776	3.20%
7	LF_BONDEF 291004	REPORTO	1,192,401,484	2.96%
8	LF_BONDEF 260115	DEUDA	1,103,126,838	2.74%
9	LG_BONDESC 260319	-	1,100,658,636	2.73%
10	LF_BONDEF 250724	REPORTO	1,057,139,835	2.63%
TOTAL			40,259,941,899	100%



Comisiones y remuneraciones por la prestación de servicios

i) Comisiones pagadas directamente por el cliente

Concepto	Serie CU4		Serie más representativa (F1)	
	%	\$	%	\$
Incumplimiento plazo mínimo de permanencia	N/A	N/A	N/A	N/A
Incumplimiento saldo mínimo de inversión	N/A	N/A	N/A	N/A
Compra de acciones	N/A	N/A	N/A	N/A
Venta de acciones	N/A	N/A	N/A	N/A
Servicios por asesoría	N/A	N/A	N/A	N/A
Servicio administración de acciones	N/A	N/A	N/A	N/A
Otras	N/A	N/A	N/A	N/A
Total	N/A	N/A	N/A	N/A

NA: No Aplica

ii) Comisiones pagadas por el fondo de inversión

Concepto	Serie CU4		Serie más representativa (F1)	
	%	\$	%	\$
Administración de activos	1.05	10.50	2.10	21.00
Administración activos sobre desempeño	0.00	0.00	0.00	0.00
Distribución de acciones	0.00	0.00	0.00	0.00
Valuación de acciones	0.00	0.00	0.00	0.00
Depósito de acciones del fondo de inversión	0.00	0.00	0.00	0.00
Depósito de valores	0.00	0.00	0.00	0.00
Contabilidad	0.00	0.00	0.00	0.00
Otras	0.01	0.10	0.02	0.20
Total	1.06	10.60	2.12	21.20

Nota: Los % y \$ de las comisiones se presentan anualizados, considerando una inversión de \$1,000 pesos.

Políticas para la compra - venta de acciones

Plazo mínimo de permanencia: No tiene, el inversionista deberá considerar la fecha de ejecución de la venta de acciones del Fondo.

Recepción de órdenes: Cualquier día hábil dentro del horario aplicable.

Ejecución de operaciones: Compra y Venta: El día de la solicitud.

Liquidación de operaciones: Compra y Venta: Mismo día de la ejecución.

Liquidez: Diaria.

Horario: 00:01 hrs. a 14:00 hrs.

Límites de recompra: 100% cuando no exceda el 30% del activo neto del Fondo.

Diferencial *: Máximo 0.350%.

* El Fondo de inversión ante condiciones desordenadas de mercado u operaciones inusuales, podrá aplicar a las operaciones compra-venta de sus acciones, un diferencial sobre el precio actualizado de valuación de dichas acciones, que haya determinado previamente, y conservarlo a favor de los inversionistas que permanecen en el fondo.

Prestadores de servicios

Operadora:	Scotia Fondos, S.A. de C.V. Sociedad Operadora de Fondos de Inversión, Grupo Financiero Scotiabank Inverlat.
Distribuidora:	Scotiabank Inverlat, S.A., Institución de Banca Múltiple, Grupo Financiero Scotiabank Inverlat; Scotia Inverlat Casa de Bolsa, S.A. de C.V., Grupo Financiero Scotiabank Inverlat; Actinver Casa de Bolsa, S.A. de C.V. Grupo Financiero Actinver; Banco Regional, S.A. Institución de Banca Múltiple, Banregio Grupo Financiero; CI Casa de Bolsa S.A. de C.V.; CitiBanamex Casa de Bolsa, S.A. de C.V. Casa de Bolsa Integrante del Grupo Financiero CitiBanamex; Compass Investments de México, S.A. de C.V. Sociedad Operadora de Fondos de Inversión; Casa de Bolsa Finamex, S.A.B. de C.V.; Fondika S.A. de C.V. Distribuidora de Acciones de Fondos de Inversión; Intercam Fondos S.A. de C.V. Sociedad Operadora de Fondos de Inversión, Intercam Grupo Financiero; Kuspit Casa de Bolsa, S.A. de C.V.; Mas Fondos S.A de C.V. Sociedad Operadora de Fondos de Inversión; Banca Mifel S.A. Institución de Banca Múltiple, Grupo Financiero Mifel; Skandia Operadora de Fondos, S.A. de C.V. Sociedad Operadora de Fondos de Inversión; O'Rourke & Asociados, S.A. de C.V. Sociedad Distribuidora de Acciones de Fondos de Inversión; Casa de Bolsa Ve por Más, S.A. de C.V. Grupo Financiero Ve por Más; Masari Casa de Bolsa Sociedad Anónima; Grupo Bursátil Mexicano Sociedad Anónima de Capital Variable, Casa de Bolsa; Vector Casa de Bolsa, S.A. de C.V.; Casa de Bolsa Base, S.A. de C.V. Grupo Financiero Base; Punto Casa de Bolsa, S.A. de C.V.; Operadora Actinver, S.A. de C.V., Sociedad Operadora de Fondos de Inversión, Grupo Financiero Actinver.
Valuadora:	GAF Operadora, S.A. de C.V. Sociedad Operadora Limitada de Fondos de Inversión.
Institución Calificadora de Valores:	Fitch México, S.A. de C.V.

Centro de atención a inversionistas

Contacto: fdinversion@scotiabank.com.mx;
Blvd. Manuel Ávila Camacho No. 1, Col. Lomas de Chapultepec, CDMX, C.P. 11009.
Número telefónico: 55 5123 0990.
Horario : lunes a viernes de 8:30 a 16:00 hrs.

Página(s) electrónica(s)

Operadora www.scotiabank.com.mx
Distribuidoras www.scotiabank.com.mx

Información sobre comisiones y remuneraciones

Las comisiones por compra y venta de acciones pueden disminuir el monto total de su inversión. Esto implica que usted recibiría un monto menor después de una operación. Lo anterior, junto con las comisiones pagadas por el Fondo de Inversión, representa una reducción del rendimiento total que recibirá por su inversión en el Fondo de Inversión.

Algunos prestadores de servicios pueden establecer acuerdos con el Fondo de Inversión y ofrecerle descuentos por sus servicios. Para conocer de su existencia y el posible beneficio para usted, pregunte con su distribuidor.

El prospecto de información contiene un mayor detalle de los conflictos de interés a los que pudiera estar sujeto cualquier prestador de servicios del Fondo de Inversión.

Advertencias

Las inversiones realizadas en el Fondo de Inversión no se encuentran protegidas ni garantizadas por el Gobierno Federal ni las entidades de la administración pública paraestatal.

"La autorización de los prospectos de información al público inversionista no implica certificación sobre la bondad de las acciones que emitan o sobre la solvencia, liquidez, calidad crediticia o desempeño futuro de los fondos, ni de los Activos Objeto de Inversión que conforman su cartera".

Ningún intermediario financiero, apoderado para celebrar operaciones con el público, o cualquier otra persona, está autorizado para proporcionar información o hacer declaración alguna adicional al contenido del documento con información clave para la inversión, por lo que deberán entenderse como no autorizadas por el Fondo de Inversión.

En caso de requerir mayor detalle relativo al Fondo de Inversión, se debe consultar el prospecto de información, el cual está disponible en el sitio de la página electrónica de nuestra operadora y/o distribuidora(s), de sus acciones.

El presente documento y el prospecto de información son los únicos documentos de venta que reconoce el Fondo de Inversión como válidos.

Scotia Deuda Corto Plazo Plus Serie E1

Documento con información clave para la inversión

Scotia Deuda Corto Plazo Plus, S.A. de C.V., Fondo de Inversión en Instrumentos de Deuda.

Administrado por Scotia Fondos, S.A. DE C.V., Sociedad Operadora de Fondos de Inversión, Grupo Financiero Scotiabank Inverlat

Tipo	Instrumento de deuda	Fecha de autorización	06 marzo 2023
Categoría	Instrumento de deuda corto plazo (IDCP)	Clase y serie	E1
Clave de pizarra	SCOTIA1	Posibles adquirentes	Personas no sujetas a retención
Calificación	AAAf/S2(mex)	Monto mínimo de inversión (\$)	Desde \$0.00 hasta \$4,999,999.99

Importante: El valor de un fondo de inversión, cualquiera que sea su política de inversión, está sujeta a la fluctuación de los mercados, por lo que el inversionista puede obtener ganancias o pérdidas.

Objetivo de inversión

El objetivo es que el portafolio invierta en activos gubernamentales, estatales, municipales, corporativos, bancarios (incluye pagarés con rendimiento liquidable al vencimiento, certificados de depósito y valores respaldados por activos); referenciados a tasa de interés nominal y real con tasa fija y variable o a descuento principalmente denominados en pesos, aun cuando pudiera mantener en menor proporción instrumentos denominados en UDIs y/o valores nacionales o extranjeros denominados en monedas distintas. La inversión de estos valores podrá ser de forma directa o a través de mecanismos de inversión colectiva, ETF's podrán contener instrumentos financieros derivados dentro de sus carteras, así como en F.I.I.D. Dentro de la inversión principal, también podrá invertir en Depósitos bancarios de dinero a la vista en entidades financieras, denominados en pesos y en menor proporción denominados en monedas distintas. El horizonte de inversión es corto plazo, la duración de los activos objeto de inversión menor o igual a un año. Por lo tanto, 91 días es el plazo recomendado para que mantenga su inversión. Asimismo, puede invertir en instrumentos derivados, sobre los subyacentes acordados con su régimen de inversión conforme a las disposiciones de carácter general expedidas por la CNBV y Banxico.

Información relevante

El Fondo esta orientado a pequeños, medianos y grandes inversionistas considerando su nivel de complejidad o sofisticación que es baja, dado que su horizonte de inversión es de corto plazo, así como considerando los montos mínimos de inversión, por lo que su riesgo será catalogado como bajo en función de su objetivo, estrategia y calificación. El principal riesgo asociado a este Fondo es el mercado, por los movimientos en las tasas de interés. Por lo cual el patrimonio se puede ver afectado en el corto plazo derivado de los movimientos en alzas de las tasas de interés. El Fondo estará expuesto a riesgos de mercado, riesgos de crédito y liquidez. Los tres riesgos no tienen el mismo impacto en el fondo ya que el principal riesgo es el riesgo de mercado y riesgo de crédito, de manera secundaria podrán impactar al fondo el riesgo de liquidez. Los Fondos de Inversión no cuentan con asambleas de accionista, consejo de administración o comisario: Las funciones de la asamblea de accionistas, así como las actividades del consejo de administración están encomendadas a Scotia Fondos, S.A. de C.V. Sociedad Operadora de Sociedades Fondos de Inversión, Grupo Financiero Scotiabank Inverlat. La vigilancia del Fondo de Inversión está asignada al contralor normativo de dicha sociedad operadora.

Valor en riesgo (VaR):

Valor en Riesgo (VaR) de la cartera de inversión respecto de sus activos netos: 0.06% con una probabilidad de 95%. La pérdida que en un escenario pesimista (5 en 100) que puede enfrentar el Fondo en un lapso de un día, es de \$0.60 pesos por cada \$1,000 pesos invertidos. Nota: Este dato es solo una estimación, las expectativas de pérdida podrían ser mayores, incluso por el monto total de la inversión realizada. La definición de valor en riesgo es válida únicamente en condiciones normales de mercado.

Rendimiento y desempeño histórico

Clase y Serie accionaria: E1

Índice(s) de Referencia: Mencionado en el inciso d)

Tabla de Rendimientos

	Último mes	Últimos 3 mes	Últimos 12 mes	Rendimiento mas bajo	Rendimiento mas alto
Rendimiento bruto	10.60 %	11.09 %	11.64 %	10.03 %	13.82 %
Rendimiento neto	8.15 %	8.56 %	9.10 %	7.60 %	10.84 %
TLR (cetes 28) *	9.57 %	9.94 %	11.49 %	9.57 %	11.65 %
Índice de referencia **	10.10 %	10.66 %	11.82 %	10.10 %	13.08 %

El rendimiento neto es después de comisiones y el que obtuvo el inversionista en el periodo. El desempeño del fondo en el pasado, no es indicativo del desempeño que tendrá en el futuro. La Tasa Libre de Riesgo es una tasa que no incluye descuentos por comisiones o cualquier otro gasto. Los datos de rendimiento se incluirán cuando se genere la información. Los datos de rendimiento del índice con el del Fondo, es necesario descontar las comisiones de la serie que aplique.

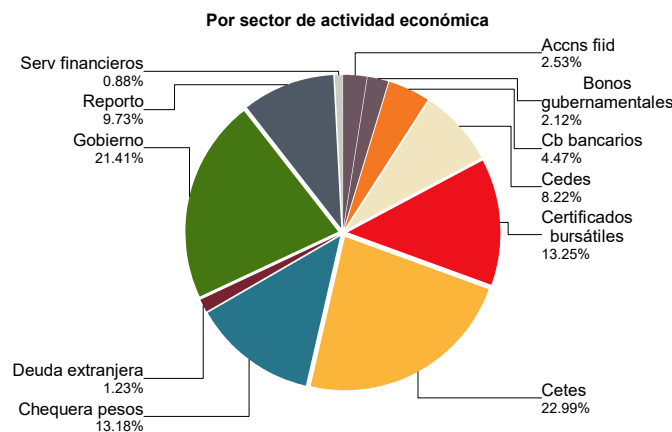
Régimen y política de inversión

- Estrategia de Administración: Activa.
- Montos Máximos y Mínimos de los Activos más importantes:
 - Inversión en pesos mexicanos: Mín: 80.00% Máx: 100.00%
 - Valores de deuda denominados en pesos, UDIs y/o monedas extranjeras, de forma directa y/o a través de fondos de inversión en instrumentos de deuda: Mín: 0.00% Máx: 100.00%
 - Operaciones de reporto: Mín: 0.00% Máx: 100.00%
 - Operaciones de préstamo de valores: Mín: 0.00% Máx: 100.00%
 - Valores de fácil realización y/o valores con plazo de vencimiento menor a 3 meses: Mín: 30.00% Máx: 100.00%
 - ETFs. 0.00% Máx: 20.00%
- Política de Inversión: El Fondo puede participar en mercados nacionales o internacionales. Los valores que conformarán la cartera serán gubernamentales, estatales, municipales, bancarios, valores respaldados por activos y corporativos, integrando una mezcla de tales valores.
- Índice de Referencia: 65% S&P/BMV Sovereign Funding Rate Bond Index + 15% S&P/BMV Corporate Variable Coupon AAA Rated Bond Index + 20% S&P/BMV Sovereign Floating Rate 0-1 Year Bond Index.
- Inversión en acciones de empresas del mismo consorcio empresarial: Hasta el 50% de su activo neto.
- Operación de préstamo y reportos de valores, instrumentos derivados a valor nacional, valores estructurados, certificados bursátiles fiduciarios y valores respaldados por activos: Si.

Composición de la cartera de inversión

Principales inversiones al mes de diciembre 2024

Nombre	Serie	Tipo	Monto	%
1	CHM_40-044 4747974	CHEQUERA	5,305,671,070	13.18%
2	F_BSCTIA 24016	DEUDA	2,205,598,362	5.48%
3	LF_BONDEF 250116	DEUDA	1,756,891,115	4.36%
4	BI_CETES 250220	DEUDA	1,312,052,581	3.26%
5	LF_BONDEF 280127	REPORTO	1,295,215,243	3.22%
6	BI_CETES 250724	DEUDA	1,287,408,776	3.20%
7	LF_BONDEF 291004	REPORTO	1,192,401,484	2.96%
8	LF_BONDEF 260115	DEUDA	1,103,126,838	2.74%
9	LG_BONDEF 260319	-	1,100,658,636	2.73%
10	LF_BONDEF 250724	REPORTO	1,057,139,835	2.63%
TOTAL			40,259,941,899	100%



Comisiones y remuneraciones por la prestación de servicios

Información sobre comisiones y remuneraciones

i) Comisiones pagadas directamente por el cliente

Concepto	Serie E1		Serie más representativa (F1)	
	%	\$	%	\$
Incumplimiento plazo mínimo de permanencia	N/A	N/A	N/A	N/A
Incumplimiento saldo mínimo de inversión	N/A	N/A	N/A	N/A
Compra de acciones	N/A	N/A	N/A	N/A
Venta de acciones	N/A	N/A	N/A	N/A
Servicios por asesoría	N/A	N/A	N/A	N/A
Servicio administración de acciones	N/A	N/A	N/A	N/A
Otras	N/A	N/A	N/A	N/A
Total	N/A	N/A	N/A	N/A

NA: No Aplica

Las comisiones por compra y venta de acciones pueden disminuir el monto total de su inversión. Esto implica que usted recibiría un monto menor después de una operación. Lo anterior, junto con las comisiones pagadas por el Fondo de Inversión, representa una reducción del rendimiento total que recibirá por su inversión en el Fondo de Inversión.

Algunos prestadores de servicios pueden establecer acuerdos con el Fondo de Inversión y ofrecerle descuentos por sus servicios. Para conocer de su existencia y el posible beneficio para usted, pregunte con su distribuidor.

ii) Comisiones pagadas por el fondo de inversión

Concepto	Serie E1		Serie más representativa (F1)	
	%	\$	%	\$
Administración de activos	2.00	20.00	2.10	21.00
Administración activos sobre desempeño	0.00	0.00	0.00	0.00
Distribución de acciones	0.00	0.00	0.00	0.00
Valuación de acciones	0.00	0.00	0.00	0.00
Depósito de acciones del fondo de inversión	0.00	0.00	0.00	0.00
Depósito de valores	0.00	0.00	0.00	0.00
Contabilidad	0.00	0.00	0.00	0.00
Otras	0.03	0.30	0.02	0.20
Total	2.03	20.30	2.12	21.20

Nota: Los % y \$ de las comisiones se presentan anualizados, considerando una inversión de \$1,000 pesos.

El prospecto de información contiene un mayor detalle de los conflictos de interés a los que pudiera estar sujeto cualquier prestador de servicios del Fondo de Inversión.

Políticas para la compra - venta de acciones

Plazo mínimo de permanencia: No tiene, el inversionista deberá considerar la fecha de ejecución de la venta de acciones del Fondo.

Recepción de órdenes: Cualquier día hábil dentro del horario aplicable.

Ejecución de operaciones: Compra y Venta: El día de la solicitud.

Liquidación de operaciones: Compra y Venta: Mismo día de la ejecución.

Liquidez: Diaria.

Horario: 00:01 hrs. a 14:00 hrs.

Límites de recompra: 100% cuando no exceda el 30% del activo neto del Fondo.

Diferencial *: Máximo 0.350%.

* El Fondo de inversión ante condiciones desordenadas de mercado u operaciones inusuales, podrá aplicar a las operaciones compra-venta de sus acciones, un diferencial sobre el precio actualizado de valuación de dichas acciones, que haya determinado previamente, y conservarlo a favor de los inversionistas que permanecen en el fondo.

Prestadores de servicios

Operadora:	Scotia Fondos, S.A. de C.V. Sociedad Operadora de Fondos de Inversión, Grupo Financiero Scotiabank Inverlat.
Distribuidora:	Scotiabank Inverlat, S.A., Institución de Banca Múltiple, Grupo Financiero Scotiabank Inverlat; Scotia Inverlat Casa de Bolsa, S.A. de C.V., Grupo Financiero Scotiabank Inverlat; Actinver Casa de Bolsa, S.A. de C.V. Grupo Financiero Actinver; Banco Regional, S.A. Institución de Banca Múltiple, Banregio Grupo Financiero; CI Casa de Bolsa S.A. de C.V.; CitiBanamex Casa de Bolsa, S.A. de C.V. Casa de Bolsa Integrante del Grupo Financiero CitiBanamex; Compass Investments de México, S.A. de C.V. Sociedad Operadora de Fondos de Inversión; Casa de Bolsa Finamex, S.A.B. de C.V.; Fondika S.A. de C.V. Distribuidora de Acciones de Fondos de Inversión; Intercam Fondos S.A. de C.V. Sociedad Operadora de Fondos de Inversión, Intercam Grupo Financiero; Kuspit Casa de Bolsa, S.A. de C.V.; Mas Fondos S.A de C.V. Sociedad Operadora de Fondos de Inversión; Banca Mifel S.A. Institución de Banca Múltiple, Grupo Financiero Mifel; Skandia Operadora de Fondos, S.A. de C.V. Sociedad Operadora de Fondos de Inversión; O'Rourke & Asociados, S.A. de C.V. Sociedad Distribuidora de Acciones de Fondos de Inversión; Casa de Bolsa Ve por Más, S.A. de C.V. Grupo Financiero Ve por Más; Masari Casa de Bolsa Sociedad Anónima; Grupo Bursátil Mexicano Sociedad Anónima de Capital Variable, Casa de Bolsa; Vector Casa de Bolsa, S.A. de C.V.; Casa de Bolsa Base, S.A. de C.V. Grupo Financiero Base; Punto Casa de Bolsa, S.A. de C.V.; Operadora Actinver, S.A. de C.V., Sociedad Operadora de Fondos de Inversión, Grupo Financiero Actinver.
Valuadora:	GAF Operadora, S.A. de C.V. Sociedad Operadora Limitada de Fondos de Inversión.
Institución Calificadora de Valores:	Fitch México, S.A. de C.V.

Advertencias

Las inversiones realizadas en el Fondo de Inversión no se encuentran protegidas ni garantizadas por el Gobierno Federal ni las entidades de la administración pública paraestatal.

"La autorización de los prospectos de información al público inversionista no implica certificación sobre la bondad de las acciones que emitan o sobre la solvencia, liquidez, calidad crediticia o desempeño futuro de los fondos, ni de los Activos Objeto de Inversión que conforman su cartera".

Ningún intermediario financiero, apoderado para celebrar operaciones con el público, o cualquier otra persona, está autorizado para proporcionar información o hacer declaración alguna adicional al contenido del documento con información clave para la inversión, por lo que deberán entenderse como no autorizadas por el Fondo de Inversión.

En caso de requerir mayor detalle relativo al Fondo de Inversión, se debe consultar el prospecto de información, el cual está disponible en el sitio de la página electrónica de nuestra operadora y/o distribuidora(s), de sus acciones.

El presente documento y el prospecto de información son los únicos documentos de venta que reconoce el Fondo de Inversión como válidos.

Centro de atención a inversionistas

Contacto: fdinversion@scotiabank.com.mx;
Blvd. Manuel Ávila Camacho No. 1, Col. Lomas de Chapultepec, CDMX, C.P. 11009.
55 5123 0990.
Horario : lunes a viernes de 8:30 a 16:00 hrs.

Página(s) electrónica(s)

Operadora www.scotiabank.com.mx
Distribuidoras www.scotiabank.com.mx

Scotia Deuda Corto Plazo Plus Serie E2

Documento con información clave para la inversión

Scotia Deuda Corto Plazo Plus, S.A. de C.V., Fondo de Inversión en Instrumentos de Deuda.

Administrado por Scotia Fondos, S.A. DE C.V., Sociedad Operadora de Fondos de Inversión, Grupo Financiero Scotiabank Inverlat

Tipo	Instrumento de deuda	Fecha de autorización	06 marzo 2023
Categoría	Instrumento de deuda corto plazo (IDCP)	Clase y serie	E2
Clave de pizarra	SCOTIA1	Posibles adquirentes	Personas no sujetas a retención
Calificación	AAAf/S2(mex)	Monto mínimo de inversión (\$)	Desde \$5,000,000.00 hasta \$49,999,999.99

Importante: El valor de un fondo de inversión, cualquiera que sea su política de inversión, está sujeta a la fluctuación de los mercados, por lo que el inversionista puede obtener ganancias o pérdidas.

Objetivo de inversión

El objetivo es que el portafolio invierta en activos gubernamentales, estatales, municipales, corporativos, bancarios (incluye pagarés con rendimiento liquidable al vencimiento, certificados de depósito y valores respaldados por activos); referenciados a tasa de interés nominal y real con tasa fija y variable o a descuento principalmente denominados en pesos, aun cuando pudiera mantener en menor proporción instrumentos denominados en UDIs y/o valores nacionales o extranjeros denominados en monedas distintas. La inversión de estos valores podrá ser de forma directa o a través de mecanismos de inversión colectiva, ETF's podrán contener instrumentos financieros derivados dentro de sus carteras, así como en F.I.I.D. Dentro de la inversión principal, también podrá invertir en Depósitos bancarios de dinero a la vista en entidades financieras, denominados en pesos y en menor proporción denominados en monedas distintas. El horizonte de inversión es corto plazo, la duración de los activos objeto de inversión menor o igual a un año. Por lo tanto, 91 días es el plazo recomendado para que mantenga su inversión. Asimismo, puede invertir en instrumentos derivados, sobre los subyacentes acordados con su régimen de inversión conforme a las disposiciones de carácter general expedidas por la CNBV y Banxico.

Información relevante

El Fondo esta orientado a pequeños, medianos y grandes inversionistas considerando su nivel de complejidad o sofisticación que es baja, dado que su horizonte de inversión es de corto plazo, así como considerando los montos mínimos de inversión, por lo que su riesgo será catalogado como bajo en función de su objetivo, estrategia y calificación. El principal riesgo asociado a este Fondo es el mercado, por los movimientos en las tasas de interés. Por lo cual el patrimonio se puede ver afectado en el corto plazo derivado de los movimientos en alzas de las tasas de interés. El Fondo estará expuesto a riesgos de mercado, riesgos de crédito y liquidez. Los tres riesgos no tienen el mismo impacto en el fondo ya que el principal riesgo es el riesgo de mercado y riesgo de crédito, de manera secundaria podrán impactar al fondo el riesgo de liquidez. Los Fondos de Inversión no cuentan con asambleas de accionista, consejo de administración o comisario: Las funciones de la asamblea de accionistas, así como las actividades del consejo de administración están encomendadas a Scotia Fondos, S.A. de C.V. Sociedad Operadora de Sociedades Fondos de Inversión, Grupo Financiero Scotiabank Inverlat. La vigilancia del Fondo de Inversión está asignada al contralor normativo de dicha sociedad operadora.

Valor en riesgo (VaR):

Valor en Riesgo (VaR) de la cartera de inversión respecto de sus activos netos: 0.06% con una probabilidad de 95%. La pérdida que en un escenario pesimista (5 en 100) que puede enfrentar el Fondo en un lapso de un día, es de \$0.60 pesos por cada \$1,000 pesos invertidos. Nota: Este dato es solo una estimación, las expectativas de pérdida podrían ser mayores, incluso por el monto total de la inversión realizada. La definición de valor en riesgo es válida únicamente en condiciones normales de mercado.

Rendimiento y desempeño histórico

Clase y Serie accionaria: E2

Índice(s) de Referencia: Mencionado en el inciso d)

Tabla de Rendimientos

	Último mes	Últimos 3 mes	Últimos 12 mes	Rendimiento mas bajo	Rendimiento mas alto
Rendimiento bruto	10.60 %	11.09 %	11.64 %	10.03 %	13.82 %
Rendimiento neto	9.30 %	9.74 %	10.29 %	8.73 %	12.23 %
TLR (cetes 28) *	9.57 %	9.94 %	11.49 %	9.57 %	11.65 %
Índice de referencia **	10.10 %	10.66 %	11.82 %	10.10 %	13.08 %

El rendimiento neto es después de comisiones y el que obtuvo el inversionista en el periodo. El desempeño del fondo en el pasado, no es indicativo del desempeño que tendrá en el futuro. La Tasa Libre de Riesgo es una tasa que no incluye descuentos por comisiones o cualquier otro gasto. Los datos de rendimiento se incluirán cuando se genere la información. Los datos de rendimiento del índice con el del Fondo, es necesario descontar las comisiones de la serie que aplique.

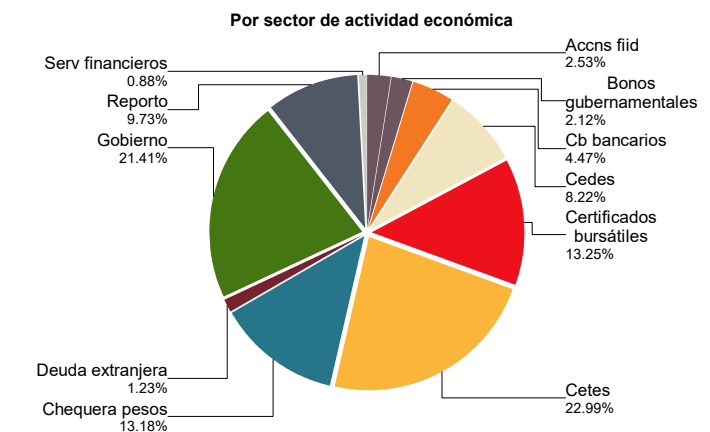
Régimen y política de inversión

- Estrategia de Administración: Activa.
- Montos Máximos y Mínimos de los Activos más importantes:
 - Inversión en pesos mexicanos: Mín: 80.00% Máx: 100.00%
 - Valores de deuda denominados en pesos, UDIs y/o monedas extranjeras, de forma directa y/o a través de fondos de inversión en instrumentos de deuda: Mín: 0.00% Máx: 100.00%
 - Operaciones de reporto: Mín: 0.00% Máx: 100.00%
 - Operaciones de préstamo de valores: Mín: 0.00% Máx: 100.00%
 - Valores de fácil realización y/o valores con plazo de vencimiento menor a 3 meses: Mín: 30.00% Máx: 100.00%
 - ETFs. 0.00% Máx: 20.00%
- Política de Inversión: El Fondo puede participar en mercados nacionales o internacionales. Los valores que conformarán la cartera serán gubernamentales, estatales, municipales, bancarios, valores respaldados por activos y corporativos, integrando una mezcla de tales valores.
- Índice de Referencia: 65% S&P/BMV Sovereign Funding Rate Bond Index + 15% S&P/BMV Corporate Variable Coupon AAA Rated Bond Index + 20% S&P/BMV Sovereign Floating Rate 0-1 Year Bond Index.
- Inversión en acciones de empresas del mismo consorcio empresarial: Hasta el 50% de su activo neto.
- Operación de préstamo y reportos de valores, instrumentos derivados a valor nacional, valores estructurados, certificados bursátiles fiduciarios y valores respaldados por activos: Si.

Composición de la cartera de inversión

Principales inversiones al mes de diciembre 2024

Nombre	Serie	Tipo	Monto	%
1	CHM_40-044 4747974	CHEQUERA	5,305,671,070	13.18%
2	F_BSCTIA 24016	DEUDA	2,205,598,362	5.48%
3	LF_BONDEF 250116	DEUDA	1,756,891,115	4.36%
4	BI_CETES 250220	DEUDA	1,312,052,581	3.26%
5	LF_BONDEF 280127	REPORTO	1,295,215,243	3.22%
6	BI_CETES 250724	DEUDA	1,287,408,776	3.20%
7	LF_BONDEF 291004	REPORTO	1,192,401,484	2.96%
8	LF_BONDEF 260115	DEUDA	1,103,126,838	2.74%
9	LG_BONDESC260319	-	1,100,658,636	2.73%
10	LF_BONDEF 250724	REPORTO	1,057,139,835	2.63%
TOTAL			40,259,941,899	100%



Comisiones y remuneraciones por la prestación de servicios

Información sobre comisiones y remuneraciones

i) Comisiones pagadas directamente por el cliente

Concepto	Serie E2		Serie más representativa (F1)	
	%	\$	%	\$
Incumplimiento plazo mínimo de permanencia	N/A	N/A	N/A	N/A
Incumplimiento saldo mínimo de inversión	N/A	N/A	N/A	N/A
Compra de acciones	N/A	N/A	N/A	N/A
Venta de acciones	N/A	N/A	N/A	N/A
Servicios por asesoría	N/A	N/A	N/A	N/A
Servicio administración de acciones	N/A	N/A	N/A	N/A
Otras	N/A	N/A	N/A	N/A
Total	N/A	N/A	N/A	N/A

NA: No Aplica

Las comisiones por compra y venta de acciones pueden disminuir el monto total de su inversión. Esto implica que usted recibiría un monto menor después de una operación. Lo anterior, junto con las comisiones pagadas por el Fondo de Inversión, representa una reducción del rendimiento total que recibirá por su inversión en el Fondo de Inversión.

Algunos prestadores de servicios pueden establecer acuerdos con el Fondo de Inversión y ofrecerle descuentos por sus servicios. Para conocer de su existencia y el posible beneficio para usted, pregunte con su distribuidor.

ii) Comisiones pagadas por el fondo de inversión

Concepto	Serie E2		Serie más representativa (F1)	
	%	\$	%	\$
Administración de activos	1.05	10.50	2.10	21.00
Administración activos sobre desempeño	0.00	0.00	0.00	0.00
Distribución de acciones	0.00	0.00	0.00	0.00
Valuación de acciones	0.00	0.00	0.00	0.00
Depósito de acciones del fondo de inversión	0.00	0.00	0.00	0.00
Depósito de valores	0.00	0.00	0.00	0.00
Contabilidad	0.00	0.00	0.00	0.00
Otras	0.03	0.30	0.02	0.20
Total	1.08	10.80	2.12	21.20

Nota: Los % y \$ de las comisiones se presentan anualizados, considerando una inversión de \$1,000 pesos.

El prospecto de información contiene un mayor detalle de los conflictos de interés a los que pudiera estar sujeto cualquier prestador de servicios del Fondo de Inversión.

Políticas para la compra - venta de acciones

Plazo mínimo de permanencia: No tiene, el inversionista deberá considerar la fecha de ejecución de la venta de acciones del Fondo.

Recepción de órdenes: Cualquier día hábil dentro del horario aplicable.

Ejecución de operaciones: Compra y Venta: El día de la solicitud.

Liquidación de operaciones: Compra y Venta: Mismo día de la ejecución.

Liquidez: Diaria.

Horario: 00:01 hrs. a 14:00 hrs.

Límites de recompra: 100% cuando no exceda el 30% del activo neto del Fondo.

Diferencial *: Máximo 0.350%.

* El Fondo de inversión ante condiciones desordenadas de mercado u operaciones inusuales, podrá aplicar a las operaciones compra-venta de sus acciones, un diferencial sobre el precio actualizado de valuación de dichas acciones, que haya determinado previamente, y conservarlo a favor de los inversionistas que permanecen en el fondo.

Prestadores de servicios

Operadora:	Scotia Fondos, S.A. de C.V. Sociedad Operadora de Fondos de Inversión, Grupo Financiero Scotiabank Inverlat.
Distribuidora:	Scotiabank Inverlat, S.A., Institución de Banca Múltiple, Grupo Financiero Scotiabank Inverlat; Scotia Inverlat Casa de Bolsa, S.A. de C.V., Grupo Financiero Scotiabank Inverlat; Actinver Casa de Bolsa, S.A. de C.V. Grupo Financiero Actinver; Banco Regional, S.A. Institución de Banca Múltiple, Banregio Grupo Financiero; CI Casa de Bolsa S.A. de C.V.; CitiBanamex Casa de Bolsa, S.A. de C.V. Casa de Bolsa Integrante del Grupo Financiero CitiBanamex; Compass Investments de México, S.A. de C.V. Sociedad Operadora de Fondos de Inversión; Casa de Bolsa Finamex, S.A.B. de C.V.; Fondika S.A. de C.V. Distribuidora de Acciones de Fondos de Inversión; Intercam Fondos S.A. de C.V. Sociedad Operadora de Fondos de Inversión, Intercam Grupo Financiero; Kuspit Casa de Bolsa, S.A. de C.V.; Mas Fondos S.A de C.V. Sociedad Operadora de Fondos de Inversión; Banca Mifel S.A. Institución de Banca Múltiple, Grupo Financiero Mifel; Skandia Operadora de Fondos, S.A. de C.V. Sociedad Operadora de Fondos de Inversión; O'Rourke & Asociados, S.A. de C.V. Sociedad Distribuidora de Acciones de Fondos de Inversión; Casa de Bolsa Ve por Más, S.A. de C.V. Grupo Financiero Ve por Más; Masari Casa de Bolsa Sociedad Anónima; Grupo Bursátil Mexicano Sociedad Anónima de Capital Variable, Casa de Bolsa; Vector Casa de Bolsa, S.A. de C.V.; Casa de Bolsa Base, S.A. de C.V. Grupo Financiero Base; Punto Casa de Bolsa, S.A. de C.V.; Operadora Actinver, S.A. de C.V., Sociedad Operadora de Fondos de Inversión, Grupo Financiero Actinver.
Valuadora:	GAF Operadora, S.A. de C.V. Sociedad Operadora Limitada de Fondos de Inversión.
Institución Calificadora de Valores:	Fitch México, S.A. de C.V.

Advertencias

Las inversiones realizadas en el Fondo de Inversión no se encuentran protegidas ni garantizadas por el Gobierno Federal ni las entidades de la administración pública paraestatal.

"La autorización de los prospectos de información al público inversionista no implica certificación sobre la bondad de las acciones que emitan o sobre la solvencia, liquidez, calidad crediticia o desempeño futuro de los fondos, ni de los Activos Objeto de Inversión que conforman su cartera".

Ningún intermediario financiero, apoderado para celebrar operaciones con el público, o cualquier otra persona, está autorizado para proporcionar información o hacer declaración alguna adicional al contenido del documento con información clave para la inversión, por lo que deberán entenderse como no autorizadas por el Fondo de Inversión.

En caso de requerir mayor detalle relativo al Fondo de Inversión, se debe consultar el prospecto de información, el cual está disponible en el sitio de la página electrónica de nuestra operadora y/o distribuidora(s), de sus acciones.

El presente documento y el prospecto de información son los únicos documentos de venta que reconoce el Fondo de Inversión como válidos.

Centro de atención a inversionistas

Contacto: fdinversion@scotiabank.com.mx;
Blvd. Manuel Ávila Camacho No. 1, Col. Lomas de Chapultepec, CDMX, C.P. 11009.
55 5123 0990.

Horario : lunes a viernes de 8:30 a 16:00 hrs.

Página(s) electrónica(s)

Operadora www.scotiabank.com.mx
Distribuidoras www.scotiabank.com.mx

Scotia Deuda Corto Plazo Plus Serie E3

Documento con información clave para la inversión

Scotia Deuda Corto Plazo Plus, S.A. de C.V., Fondo de Inversión en Instrumentos de Deuda.

Administrado por Scotia Fondos, S.A. DE C.V., Sociedad Operadora de Fondos de Inversión, Grupo Financiero Scotiabank Inverlat

Tipo	Instrumento de deuda	Fecha de autorización	06 marzo 2023
Categoría	Instrumento de deuda corto plazo (IDCP)	Clase y serie	E3
Clave de pizarra	SCOTIA1	Posibles adquirentes	Personas no sujetas a retención
Calificación	AAAf/S2(mex)	Monto mínimo de inversión (\$)	Desde \$50,000,000.00 hasta \$149,999,999.99

Importante: El valor de un fondo de inversión, cualquiera que sea su política de inversión, está sujeta a la fluctuación de los mercados, por lo que el inversionista puede obtener ganancias o pérdidas.

Objetivo de inversión

El objetivo es que el portafolio invierta en activos gubernamentales, estatales, municipales, corporativos, bancarios (incluye pagarés con rendimiento liquidable al vencimiento, certificados de depósito y valores respaldados por activos); referenciados a tasa de interés nominal y real con tasa fija y variable o a descuento principalmente denominados en pesos, aun cuando pudiera mantener en menor proporción instrumentos denominados en UDIs y/o valores nacionales o extranjeros denominados en monedas distintas. La inversión de estos valores podrá ser de forma directa o a través de mecanismos de inversión colectiva, ETF's podrán contener instrumentos financieros derivados dentro de sus carteras, así como en F.I.I.D. Dentro de la inversión principal, también podrá invertir en Depósitos bancarios de dinero a la vista en entidades financieras, denominados en pesos y en menor proporción denominados en monedas distintas. El horizonte de inversión es corto plazo, la duración de los activos objeto de inversión menor o igual a un año. Por lo tanto, 91 días es el plazo recomendado para que mantenga su inversión. Asimismo, puede invertir en instrumentos derivados, sobre los subyacentes acordados con su régimen de inversión conforme a las disposiciones de carácter general expedidas por la CNBV y Banxico.

Información relevante

El Fondo esta orientado a pequeños, medianos y grandes inversionistas considerando su nivel de complejidad o sofisticación que es baja, dado que su horizonte de inversión es de corto plazo, así como considerando los montos mínimos de inversión, por lo que su riesgo será catalogado como bajo en función de su objetivo, estrategia y calificación. El principal riesgo asociado a este Fondo es el mercado, por los movimientos en las tasas de interés. Por lo cual el patrimonio se puede ver afectado en el corto plazo derivado de los movimientos en alzas de las tasas de interés. El Fondo estará expuesto a riesgos de mercado, riesgos de crédito y liquidez. Los tres riesgos no tienen el mismo impacto en el fondo ya que el principal riesgo es el riesgo de mercado y riesgo de crédito, de manera secundaria podrán impactar al fondo el riesgo de liquidez. Los Fondos de Inversión no cuentan con asambleas de accionista, consejo de administración o comisario: Las funciones de la asamblea de accionistas, así como las actividades del consejo de administración están encomendadas a Scotia Fondos, S.A. de C.V. Sociedad Operadora de Sociedades Fondos de Inversión, Grupo Financiero Scotiabank Inverlat. La vigilancia del Fondo de Inversión está asignada al contralor normativo de dicha sociedad operadora.

Valor en riesgo (VaR):

Valor en Riesgo (VaR) de la cartera de inversión respecto de sus activos netos: 0.06% con una probabilidad de 95%. La pérdida que en un escenario pesimista (5 en 100) que puede enfrentar el Fondo en un lapso de un día, es de \$0.60 pesos por cada \$1,000 pesos invertidos. Nota: Este dato es solo una estimación, las expectativas de pérdida podrían ser mayores, incluso por el monto total de la inversión realizada. La definición de valor en riesgo es válida únicamente en condiciones normales de mercado.

Rendimiento y desempeño histórico

Clase y Serie accionaria: E3

Índice(s) de Referencia: Mencionado en el inciso d)

Tabla de Rendimientos

	Último mes	Últimos 3 mes	Últimos 12 mes	Rendimiento mas bajo	Rendimiento mas alto
Rendimiento bruto	10.60 %	11.09 %	11.64 %	10.03 %	13.82 %
Rendimiento neto	9.54 %	9.99 %	10.54 %	8.97 %	12.52 %
TLR (cetes 28) *	9.57 %	9.94 %	11.49 %	9.57 %	11.65 %
Índice de referencia **	10.10 %	10.66 %	11.82 %	10.10 %	13.08 %

El rendimiento neto es después de comisiones y el que obtuvo el inversionista en el periodo. El desempeño del fondo en el pasado, no es indicativo del desempeño que tendrá en el futuro. La Tasa Libre de Riesgo es una tasa que no incluye descuentos por comisiones o cualquier otro gasto. Los datos de rendimiento se incluirán cuando se genere la información. Los datos de rendimiento del índice con el del Fondo, es necesario descontar las comisiones de la serie que aplique.

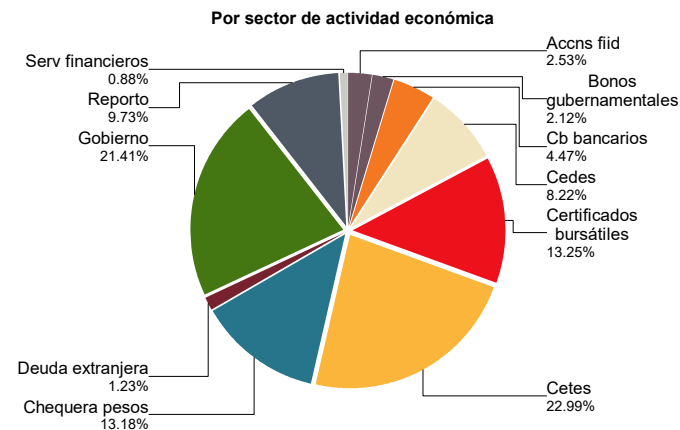
Régimen y política de inversión

- Estrategia de Administración: Activa.
- Montos Máximos y Mínimos de los Activos más importantes:
 - Inversión en pesos mexicanos: Mín: 80.00% Máx: 100.00%
 - Valores de deuda denominados en pesos, UDIs y/o monedas extranjeras, de forma directa y/o a través de fondos de inversión en instrumentos de deuda: Mín: 0.00% Máx: 100.00%
 - Operaciones de reporto: Mín: 0.00% Máx: 100.00%
 - Operaciones de préstamo de valores: Mín: 0.00% Máx: 100.00%
 - Valores de fácil realización y/o valores con plazo de vencimiento menor a 3 meses: Mín: 30.00% Máx: 100.00%
 - ETFs. 0.00% Máx: 20.00%
- Política de Inversión: El Fondo puede participar en mercados nacionales o internacionales. Los valores que conformarán la cartera serán gubernamentales, estatales, municipales, bancarios, valores respaldados por activos y corporativos, integrando una mezcla de tales valores.
- Índice de Referencia: 65% S&P/BMV Sovereign Funding Rate Bond Index + 15% S&P/BMV Corporate Variable Coupon AAA Rated Bond Index + 20% S&P/BMV Sovereign Floating Rate 0-1 Year Bond Index.
- Inversión en acciones de empresas del mismo consorcio empresarial: Hasta el 50% de su activo neto.
- Operación de préstamo y reportos de valores, instrumentos derivados a valor nacional, valores estructurados, certificados bursátiles fiduciarios y valores respaldados por activos: Si.

Composición de la cartera de inversión

Principales inversiones al mes de diciembre 2024

Nombre	Serie	Tipo	Monto	%
1	CHM_40-044 4747974	CHEQUERA	5,305,671,070	13.18%
2	F_BSCTIA 24016	DEUDA	2,205,598,362	5.48%
3	LF_BONDEF 250116	DEUDA	1,756,891,115	4.36%
4	BI_CETES 250220	DEUDA	1,312,052,581	3.26%
5	LF_BONDEF 280127	REPORTO	1,295,215,243	3.22%
6	BI_CETES 250724	DEUDA	1,287,408,776	3.20%
7	LF_BONDEF 291004	REPORTO	1,192,401,484	2.96%
8	LF_BONDEF 260115	DEUDA	1,103,126,838	2.74%
9	LG_BONDESC 260319	-	1,100,658,636	2.73%
10	LF_BONDEF 250724	REPORTO	1,057,139,835	2.63%
TOTAL			40,259,941,899	100%



Comisiones y remuneraciones por la prestación de servicios

Información sobre comisiones y remuneraciones

i) Comisiones pagadas directamente por el cliente

Concepto	Serie E3		Serie más representativa (F1)	
	%	\$	%	\$
Incumplimiento plazo mínimo de permanencia	N/A	N/A	N/A	N/A
Incumplimiento saldo mínimo de inversión	N/A	N/A	N/A	N/A
Compra de acciones	N/A	N/A	N/A	N/A
Venta de acciones	N/A	N/A	N/A	N/A
Servicios por asesoría	N/A	N/A	N/A	N/A
Servicio administración de acciones	N/A	N/A	N/A	N/A
Otras	N/A	N/A	N/A	N/A
Total	N/A	N/A	N/A	N/A

NA: No Aplica

Las comisiones por compra y venta de acciones pueden disminuir el monto total de su inversión. Esto implica que usted recibiría un monto menor después de una operación. Lo anterior, junto con las comisiones pagadas por el Fondo de Inversión, representa una reducción del rendimiento total que recibirá por su inversión en el Fondo de Inversión.

Algunos prestadores de servicios pueden establecer acuerdos con el Fondo de Inversión y ofrecerle descuentos por sus servicios. Para conocer de su existencia y el posible beneficio para usted, pregunte con su distribuidor.

ii) Comisiones pagadas por el fondo de inversión

Concepto	Serie E3		Serie más representativa (F1)	
	%	\$	%	\$
Administración de activos	0.85	8.50	2.10	21.00
Administración activos sobre desempeño	0.00	0.00	0.00	0.00
Distribución de acciones	0.00	0.00	0.00	0.00
Valuación de acciones	0.00	0.00	0.00	0.00
Depósito de acciones del fondo de inversión	0.00	0.00	0.00	0.00
Depósito de valores	0.00	0.00	0.00	0.00
Contabilidad	0.00	0.00	0.00	0.00
Otras	0.02	0.20	0.02	0.20
Total	0.87	8.70	2.12	21.20

Nota: Los % y \$ de las comisiones se presentan anualizados, considerando una inversión de \$1,000 pesos.

El prospecto de información contiene un mayor detalle de los conflictos de interés a los que pudiera estar sujeto cualquier prestador de servicios del Fondo de Inversión.

Políticas para la compra - venta de acciones

Plazo mínimo de permanencia: No tiene, el inversionista deberá considerar la fecha de ejecución de la venta de acciones del Fondo.

Recepción de órdenes: Cualquier día hábil dentro del horario aplicable.

Ejecución de operaciones: Compra y Venta: El día de la solicitud.

Liquidación de operaciones: Compra y Venta: Mismo día de la ejecución.

Liquidez: Diaria.

Horario: 00:01 hrs. a 14:00 hrs.

Límites de recompra: 100% cuando no exceda el 30% del activo neto del Fondo.

Diferencial *: Máximo 0.350%.

* El Fondo de inversión ante condiciones desordenadas de mercado u operaciones inusuales, podrá aplicar a las operaciones compra-venta de sus acciones, un diferencial sobre el precio actualizado de valuación de dichas acciones, que haya determinado previamente, y conservarlo a favor de los inversionistas que permanecen en el fondo.

Prestadores de servicios

Operadora:	Scotia Fondos, S.A. de C.V. Sociedad Operadora de Fondos de Inversión, Grupo Financiero Scotiabank Inverlat.
Distribuidora:	Scotiabank Inverlat, S.A., Institución de Banca Múltiple, Grupo Financiero Scotiabank Inverlat; Scotia Inverlat Casa de Bolsa, S.A. de C.V., Grupo Financiero Scotiabank Inverlat; Actinver Casa de Bolsa, S.A. de C.V. Grupo Financiero Actinver; Banco Regional, S.A. Institución de Banca Múltiple, Banregio Grupo Financiero; CI Casa de Bolsa S.A. de C.V.; CitiBanamex Casa de Bolsa, S.A. de C.V. Casa de Bolsa Integrante del Grupo Financiero CitiBanamex; Compass Investments de México, S.A. de C.V. Sociedad Operadora de Fondos de Inversión; Casa de Bolsa Finamex, S.A.B. de C.V.; Fondika S.A. de C.V. Distribuidora de Acciones de Fondos de Inversión; Intercam Fondos S.A. de C.V. Sociedad Operadora de Fondos de Inversión, Intercam Grupo Financiero; Kuspit Casa de Bolsa, S.A. de C.V.; Mas Fondos S.A de C.V. Sociedad Operadora de Fondos de Inversión; Banca Mifel S.A. Institución de Banca Múltiple, Grupo Financiero Mifel; Skandia Operadora de Fondos, S.A. de C.V. Sociedad Operadora de Fondos de Inversión; O'Rourke & Asociados, S.A. de C.V. Sociedad Distribuidora de Acciones de Fondos de Inversión; Casa de Bolsa Ve por Más, S.A. de C.V. Grupo Financiero Ve por Más; Masari Casa de Bolsa Sociedad Anónima; Grupo Bursátil Mexicano Sociedad Anónima de Capital Variable, Casa de Bolsa; Vector Casa de Bolsa, S.A. de C.V.; Casa de Bolsa Base, S.A. de C.V. Grupo Financiero Base; Punto Casa de Bolsa, S.A. de C.V.; Operadora Actinver, S.A. de C.V., Sociedad Operadora de Fondos de Inversión, Grupo Financiero Actinver.
Valuadora:	GAF Operadora, S.A. de C.V. Sociedad Operadora Limitada de Fondos de Inversión.
Institución Calificadora de Valores:	Fitch México, S.A. de C.V.

Advertencias

Las inversiones realizadas en el Fondo de Inversión no se encuentran protegidas ni garantizadas por el Gobierno Federal ni las entidades de la administración pública paraestatal.

"La autorización de los prospectos de información al público inversionista no implica certificación sobre la bondad de las acciones que emitan o sobre la solvencia, liquidez, calidad crediticia o desempeño futuro de los fondos, ni de los Activos Objeto de Inversión que conforman su cartera".

Ningún intermediario financiero, apoderado para celebrar operaciones con el público, o cualquier otra persona, está autorizado para proporcionar información o hacer declaración alguna adicional al contenido del documento con información clave para la inversión, por lo que deberán entenderse como no autorizadas por el Fondo de Inversión.

En caso de requerir mayor detalle relativo al Fondo de Inversión, se debe consultar el prospecto de información, el cual está disponible en el sitio de la página electrónica de nuestra operadora y/o distribuidora(s), de sus acciones.

El presente documento y el prospecto de información son los únicos documentos de venta que reconoce el Fondo de Inversión como válidos.

Centro de atención a inversionistas

Contacto: fdinversion@scotiabank.com.mx;
Blvd. Manuel Ávila Camacho No. 1, Col. Lomas de Chapultepec, CDMX, C.P. 11009.
55 5123 0990.
Horario : lunes a viernes de 8:30 a 16:00 hrs.

Página(s) electrónica(s)

Operadora www.scotiabank.com.mx
Distribuidoras www.scotiabank.com.mx

Scotia Deuda Corto Plazo Plus Serie E4

Documento con información clave para la inversión

Scotia Deuda Corto Plazo Plus, S.A. de C.V., Fondo de Inversión en Instrumentos de Deuda.

Administrado por Scotia Fondos, S.A. DE C.V., Sociedad Operadora de Fondos de Inversión, Grupo Financiero Scotiabank Inverlat

Tipo	Instrumento de deuda	Fecha de autorización	06 marzo 2023
Categoría	Instrumento de deuda corto plazo (IDCP)	Clase y serie	E4
Clave de pizarra	SCOTIA1	Posibles adquirentes	Personas no sujetas a retención
Calificación	AAAf/S2(mex)	Monto mínimo de inversión (\$)	Desde \$150,000,000.00 en adelante

Importante: El valor de un fondo de inversión, cualquiera que sea su política de inversión, está sujeta a la fluctuación de los mercados, por lo que el inversionista puede obtener ganancias o pérdidas.

Objetivo de inversión

El objetivo es que el portafolio invierta en activos gubernamentales, estatales, municipales, corporativos, bancarios (incluye pagarés con rendimiento liquidable al vencimiento, certificados de depósito y valores respaldados por activos); referenciados a tasa de interés nominal y real con tasa fija y variable o a descuento principalmente denominados en pesos, aun cuando pudiera mantener en menor proporción instrumentos denominados en UDIs y/o valores nacionales o extranjeros denominados en monedas distintas. La inversión de estos valores podrá ser de forma directa o a través de mecanismos de inversión colectiva, ETF's podrán contener instrumentos financieros derivados dentro de sus carteras, así como en F.I.I.D. Dentro de la inversión principal, también podrá invertir en Depósitos bancarios de dinero a la vista en entidades financieras, denominados en pesos y en menor proporción denominados en monedas distintas. El horizonte de inversión es corto plazo, la duración de los activos objeto de inversión menor o igual a un año. Por lo tanto, 91 días es el plazo recomendado para que mantenga su inversión. Asimismo, puede invertir en instrumentos derivados, sobre los subyacentes acordados con su régimen de inversión conforme a las disposiciones de carácter general expedidas por la CNBV y Banxico.

Información relevante

El Fondo esta orientado a pequeños, medianos y grandes inversionistas considerando su nivel de complejidad o sofisticación que es baja, dado que su horizonte de inversión es de corto plazo, así como considerando los montos mínimos de inversión, por lo que su riesgo será catalogado como bajo en función de su objetivo, estrategia y calificación. El principal riesgo asociado a este Fondo es el mercado, por los movimientos en las tasas de interés. Por lo cual el patrimonio se puede ver afectado en el corto plazo derivado de los movimientos en alzas de las tasas de interés. El Fondo estará expuesto a riesgos de mercado, riesgos de crédito y liquidez. Los tres riesgos no tienen el mismo impacto en el fondo ya que el principal riesgo es el riesgo de mercado y riesgo de crédito, de manera secundaria podrán impactar al fondo el riesgo de liquidez. Los Fondos de Inversión no cuentan con asambleas de accionista, consejo de administración o comisario: Las funciones de la asamblea de accionistas, así como las actividades del consejo de administración están encomendadas a Scotia Fondos, S.A. de C.V. Sociedad Operadora de Sociedades Fondos de Inversión, Grupo Financiero Scotiabank Inverlat. La vigilancia del Fondo de Inversión está asignada al contralor normativo de dicha sociedad operadora.

Valor en riesgo (VaR):

Valor en Riesgo (VaR) de la cartera de inversión respecto de sus activos netos: 0.06% con una probabilidad de 95%. La pérdida que en un escenario pesimista (5 en 100) que puede enfrentar el Fondo en un lapso de un día, es de \$0.60 pesos por cada \$1,000 pesos invertidos. Nota: Este dato es solo una estimación, las expectativas de pérdida podrían ser mayores, incluso por el monto total de la inversión realizada. La definición de valor en riesgo es válida únicamente en condiciones normales de mercado.

Rendimiento y desempeño histórico

Clase y Serie accionaria: **E4**

Índice(s) de Referencia: **Mencionado en el inciso d)**

Tabla de Rendimientos

	Último mes	Últimos 3 mes	Últimos 12 mes	Rendimiento mas bajo	Rendimiento mas alto
Rendimiento bruto	10.60 %	11.09 %	11.64 %	10.03 %	13.82 %
Rendimiento neto	9.90 %	10.37 %	10.91 %	9.34 %	12.97 %
TLR (cetes 28) *	9.57 %	9.94 %	11.49 %	9.57 %	11.65 %
Índice de referencia **	10.10 %	10.66 %	11.82 %	10.10 %	13.08 %

El rendimiento neto es después de comisiones y el que obtuvo el inversionista en el periodo. El desempeño del fondo en el pasado, no es indicativo del desempeño que tendrá en el futuro. La Tasa Libre de Riesgo es una tasa que no incluye descuentos por comisiones o cualquier otro gasto. Los datos de rendimiento se incluirán cuando se genere la información. Los datos de rendimiento del índice con el del Fondo, es necesario descontar las comisiones de la serie que aplique.

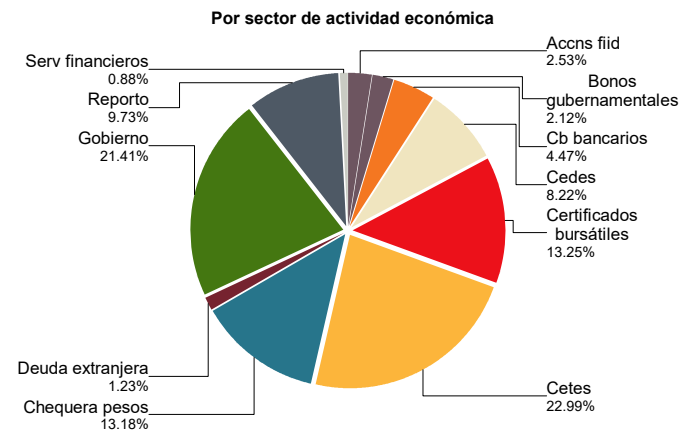
Régimen y política de inversión

- Estrategia de Administración: Activa.
- Montos Máximos y Mínimos de los Activos más importantes:
 - Inversión en pesos mexicanos: Mín: 80.00% Máx: 100.00%
 - Valores de deuda denominados en pesos, UDIs y/o monedas extranjeras, de forma directa y/o a través de fondos de inversión en instrumentos de deuda: Mín: 0.00% Máx: 100.00%
 - Operaciones de reporto: Mín: 0.00% Máx: 100.00%
 - Operaciones de préstamo de valores: Mín: 0.00% Máx: 100.00%
 - Valores de fácil realización y/o valores con plazo de vencimiento menor a 3 meses: Mín: 30.00% Máx: 100.00%
 - ETFs. 0.00% Máx: 20.00%
- Política de Inversión: El Fondo puede participar en mercados nacionales o internacionales. Los valores que conformarán la cartera serán gubernamentales, estatales, municipales, bancarios, valores respaldados por activos y corporativos, integrando una mezcla de tales valores.
- Índice de Referencia: 65% S&P/BMV Sovereign Funding Rate Bond Index + 15% S&P/BMV Corporate Variable Coupon AAA Rated Bond Index + 20% S&P/BMV Sovereign Floating Rate 0-1 Year Bond Index.
- Inversión en acciones de empresas del mismo consorcio empresarial: Hasta el 50% de su activo neto.
- Operación de préstamo y reportos de valores, instrumentos derivados a valor nacional, valores estructurados, certificados bursátiles fiduciarios y valores respaldados por activos: Si.

Composición de la cartera de inversión

Principales inversiones al mes de diciembre 2024

Nombre	Serie	Tipo	Monto	%
1	CHM_40-044 4747974	CHEQUERA	5,305,671,070	13.18%
2	F_BSCTIA 24016	DEUDA	2,205,598,362	5.48%
3	LF_BONDEF 250116	DEUDA	1,756,891,115	4.36%
4	BI_CETES 250220	DEUDA	1,312,052,581	3.26%
5	LF_BONDEF 280127	REPORTO	1,295,215,243	3.22%
6	BI_CETES 250724	DEUDA	1,287,408,776	3.20%
7	LF_BONDEF 291004	REPORTO	1,192,401,484	2.96%
8	LF_BONDEF 260115	DEUDA	1,103,126,838	2.74%
9	LG_BONDESC260319	-	1,100,658,636	2.73%
10	LF_BONDEF 250724	REPORTO	1,057,139,835	2.63%
TOTAL			40,259,941,899	100%



Comisiones y remuneraciones por la prestación de servicios

Información sobre comisiones y remuneraciones

i) Comisiones pagadas directamente por el cliente

Concepto	Serie E4		Serie más representativa (F1)	
	%	\$	%	\$
Incumplimiento plazo mínimo de permanencia	N/A	N/A	N/A	N/A
Incumplimiento saldo mínimo de inversión	N/A	N/A	N/A	N/A
Compra de acciones	N/A	N/A	N/A	N/A
Venta de acciones	N/A	N/A	N/A	N/A
Servicios por asesoría	N/A	N/A	N/A	N/A
Servicio administración de acciones	N/A	N/A	N/A	N/A
Otras	N/A	N/A	N/A	N/A
Total	N/A	N/A	N/A	N/A

NA: No Aplica

Las comisiones por compra y venta de acciones pueden disminuir el monto total de su inversión. Esto implica que usted recibiría un monto menor después de una operación. Lo anterior, junto con las comisiones pagadas por el Fondo de Inversión, representa una reducción del rendimiento total que recibirá por su inversión en el Fondo de Inversión.

Algunos prestadores de servicios pueden establecer acuerdos con el Fondo de Inversión y ofrecerle descuentos por sus servicios. Para conocer de su existencia y el posible beneficio para usted, pregunte con su distribuidor.

ii) Comisiones pagadas por el fondo de inversión

Concepto	Serie E4		Serie más representativa (F1)	
	%	\$	%	\$
Administración de activos	0.55	5.50	2.10	21.00
Administración activos sobre desempeño	0.00	0.00	0.00	0.00
Distribución de acciones	0.00	0.00	0.00	0.00
Valuación de acciones	0.00	0.00	0.00	0.00
Depósito de acciones del fondo de inversión	0.00	0.00	0.00	0.00
Depósito de valores	0.00	0.00	0.00	0.00
Contabilidad	0.00	0.00	0.00	0.00
Otras	0.04	0.40	0.02	0.20
Total	0.59	5.90	2.12	21.20

Nota: Los % y \$ de las comisiones se presentan anualizados, considerando una inversión de \$1,000 pesos.

El prospecto de información contiene un mayor detalle de los conflictos de interés a los que pudiera estar sujeto cualquier prestador de servicios del Fondo de Inversión.

Políticas para la compra - venta de acciones

Plazo mínimo de permanencia: No tiene, el inversionista deberá considerar la fecha de ejecución de la venta de acciones del Fondo.

Recepción de órdenes: Cualquier día hábil dentro del horario aplicable.

Ejecución de operaciones: Compra y Venta: El día de la solicitud.

Liquidación de operaciones: Compra y Venta: Mismo día de la ejecución.

Liquidez: Diaria.

Horario: 00:01 hrs. a 14:00 hrs.

Límites de recompra: 100% cuando no exceda el 30% del activo neto del Fondo.

Diferencial *: Máximo 0.350%.

* El Fondo de inversión ante condiciones desordenadas de mercado u operaciones inusuales, podrá aplicar a las operaciones compra-venta de sus acciones, un diferencial sobre el precio actualizado de valuación de dichas acciones, que haya determinado previamente, y conservarlo a favor de los inversionistas que permanecen en el fondo.

Prestadores de servicios

Operadora:	Scotia Fondos, S.A. de C.V. Sociedad Operadora de Fondos de Inversión, Grupo Financiero Scotiabank Inverlat.
Distribuidora:	Scotiabank Inverlat, S.A., Institución de Banca Múltiple, Grupo Financiero Scotiabank Inverlat; Scotia Inverlat Casa de Bolsa, S.A. de C.V., Grupo Financiero Scotiabank Inverlat; Actinver Casa de Bolsa, S.A. de C.V. Grupo Financiero Actinver; Banco Regional, S.A. Institución de Banca Múltiple, Banregio Grupo Financiero; CI Casa de Bolsa S.A. de C.V.; CitiBanamex Casa de Bolsa, S.A. de C.V. Casa de Bolsa Integrante del Grupo Financiero CitiBanamex; Compass Investments de México, S.A. de C.V. Sociedad Operadora de Fondos de Inversión; Casa de Bolsa Finamex, S.A.B. de C.V.; Fondika S.A. de C.V. Distribuidora de Acciones de Fondos de Inversión; Intercam Fondos S.A. de C.V. Sociedad Operadora de Fondos de Inversión, Intercam Grupo Financiero; Kuspit Casa de Bolsa, S.A. de C.V.; Mas Fondos S.A de C.V. Sociedad Operadora de Fondos de Inversión; Banca Mifel S.A. Institución de Banca Múltiple, Grupo Financiero Mifel; Skandia Operadora de Fondos, S.A. de C.V. Sociedad Operadora de Fondos de Inversión; O'Rourke & Asociados, S.A. de C.V. Sociedad Distribuidora de Acciones de Fondos de Inversión; Casa de Bolsa Ve por Más, S.A. de C.V. Grupo Financiero Ve por Más; Masari Casa de Bolsa Sociedad Anónima; Grupo Bursátil Mexicano Sociedad Anónima de Capital Variable, Casa de Bolsa; Vector Casa de Bolsa, S.A. de C.V.; Casa de Bolsa Base, S.A. de C.V. Grupo Financiero Base; Punto Casa de Bolsa, S.A. de C.V.; Operadora Actinver, S.A. de C.V., Sociedad Operadora de Fondos de Inversión, Grupo Financiero Actinver.
Valuadora:	GAF Operadora, S.A. de C.V. Sociedad Operadora Limitada de Fondos de Inversión.
Institución Calificadora de Valores:	Fitch México, S.A. de C.V.

Advertencias

Las inversiones realizadas en el Fondo de Inversión no se encuentran protegidas ni garantizadas por el Gobierno Federal ni las entidades de la administración pública paraestatal.

"La autorización de los prospectos de información al público inversionista no implica certificación sobre la bondad de las acciones que emitan o sobre la solvencia, liquidez, calidad crediticia o desempeño futuro de los fondos, ni de los Activos Objeto de Inversión que conforman su cartera".

Ningún intermediario financiero, apoderado para celebrar operaciones con el público, o cualquier otra persona, está autorizado para proporcionar información o hacer declaración alguna adicional al contenido del documento con información clave para la inversión, por lo que deberán entenderse como no autorizadas por el Fondo de Inversión.

En caso de requerir mayor detalle relativo al Fondo de Inversión, se debe consultar el prospecto de información, el cual está disponible en el sitio de la página electrónica de nuestra operadora y/o distribuidora(s), de sus acciones.

El presente documento y el prospecto de información son los únicos documentos de venta que reconoce el Fondo de Inversión como válidos.

Centro de atención a inversionistas

Contacto: fdinversion@scotiabank.com.mx;
Blvd. Manuel Ávila Camacho No. 1, Col. Lomas de Chapultepec, CDMX, C.P. 11009.
55 5123 0990.
Horario : lunes a viernes de 8:30 a 16:00 hrs.

Página(s) electrónica(s)

Operadora www.scotiabank.com.mx
Distribuidoras www.scotiabank.com.mx

Scotia Deuda Corto Plazo Plus Serie F1

Documento con información clave para la inversión

Scotia Deuda Corto Plazo Plus, S.A. de C.V., Fondo de Inversión en Instrumentos de Deuda.

Administrado por Scotia Fondos, S.A. DE C.V., Sociedad Operadora de Fondos de Inversión, Grupo Financiero Scotiabank Inverlat

Tipo	Instrumento de deuda	Fecha de autorización	06 marzo 2023
Categoría	Instrumento de deuda corto plazo (IDCP)	Clase y serie	F1
Clave de pizarra	SCOTIA1	Posibles adquirentes	Personas físicas
Calificación	AAAf/S2(mex)	Monto mínimo de inversión (\$)	Desde \$0.00 hasta \$249,999.99

Importante: El valor de un fondo de inversión, cualquiera que sea su política de inversión, está sujeta a la fluctuación de los mercados, por lo que el inversionista puede obtener ganancias o pérdidas.

Objetivo de inversión

El objetivo es que el portafolio invierta en activos gubernamentales, estatales, municipales, corporativos, bancarios (incluye pagarés con rendimiento liquidable al vencimiento, certificados de depósito y valores respaldados por activos); referenciados a tasa de interés nominal y real con tasa fija y variable o a descuento principalmente denominados en pesos, aun cuando pudiera mantener en menor proporción instrumentos denominados en UDIs y/o valores nacionales o extranjeros denominados en monedas distintas. La inversión de estos valores podrá ser de forma directa o a través de mecanismos de inversión colectiva, ETF's podrán contener instrumentos financieros derivados dentro de sus carteras, así como en F.I.I.D. Dentro de la inversión principal, también podrá invertir en Depósitos bancarios de dinero a la vista en entidades financieras, denominados en pesos y en menor proporción denominados en monedas distintas. El horizonte de inversión es corto plazo, la duración de los activos objeto de inversión menor o igual a un año. Por lo tanto, 91 días es el plazo recomendado para que mantenga su inversión. Asimismo, puede invertir en instrumentos derivados, sobre los subyacentes acordados con su régimen de inversión conforme a las disposiciones de carácter general expedidas por la CNBV y Banxico.

Información relevante

El Fondo esta orientado a pequeños, medianos y grandes inversionistas considerando su nivel de complejidad o sofisticación que es baja, dado que su horizonte de inversión es de corto plazo, así como considerando los montos mínimos de inversión, por lo que su riesgo será catalogado como bajo en función de su objetivo, estrategia y calificación. El principal riesgo asociado a este Fondo es el mercado, por los movimientos en las tasas de interés. Por lo cual el patrimonio se puede ver afectado en el corto plazo derivado de los movimientos en alzas de las tasas de interés. El Fondo estará expuesto a riesgos de mercado, riesgos de crédito y liquidez. Los tres riesgos no tienen el mismo impacto en el fondo ya que el principal riesgo es el riesgo de mercado y riesgo de crédito, de manera secundaria podrán impactar al fondo el riesgo de liquidez. Los Fondos de Inversión no cuentan con asambleas de accionista, consejo de administración o comisario: Las funciones de la asamblea de accionistas, así como las actividades del consejo de administración están encomendadas a Scotia Fondos, S.A. de C.V. Sociedad Operadora de Sociedades Fondos de Inversión, Grupo Financiero Scotiabank Inverlat. La vigilancia del Fondo de Inversión está asignada al contralor normativo de dicha sociedad operadora.

Valor en riesgo (VaR):

Valor en Riesgo (VaR) de la cartera de inversión respecto de sus activos netos: 0.06% con una probabilidad de 95%. La pérdida que en un escenario pesimista (5 en 100) que puede enfrentar el Fondo en un lapso de un día, es de \$0.60 pesos por cada \$1,000 pesos invertidos. Nota: Este dato es solo una estimación, las expectativas de pérdida podrían ser mayores, incluso por el monto total de la inversión realizada. La definición de valor en riesgo es válida únicamente en condiciones normales de mercado.

Rendimiento y desempeño histórico

Clase y Serie accionaria: F1

Índice(s) de Referencia: Mencionado en el inciso d)

Tabla de Rendimientos

	Último mes	Últimos 3 mes	Últimos 12 mes	Rendimiento mas bajo	Rendimiento mas alto
Rendimiento bruto	10.60 %	11.09 %	11.64 %	10.03 %	13.82 %
Rendimiento neto	7.38 %	7.76 %	8.30 %	6.83 %	9.91 %
TLR (cetes 28) *	9.57 %	9.94 %	11.49 %	9.57 %	11.65 %
Índice de referencia **	10.10 %	10.66 %	11.82 %	10.10 %	13.08 %

El rendimiento neto es después de comisiones y el que obtuvo el inversionista en el periodo. El desempeño del fondo en el pasado, no es indicativo del desempeño que tendrá en el futuro. La Tasa Libre de Riesgo es una tasa que no incluye descuentos por comisiones o cualquier otro gasto. Los datos de rendimiento se incluirán cuando se genere la información. Los datos de rendimiento del índice con el del Fondo, es necesario descontar las comisiones de la serie que aplique.

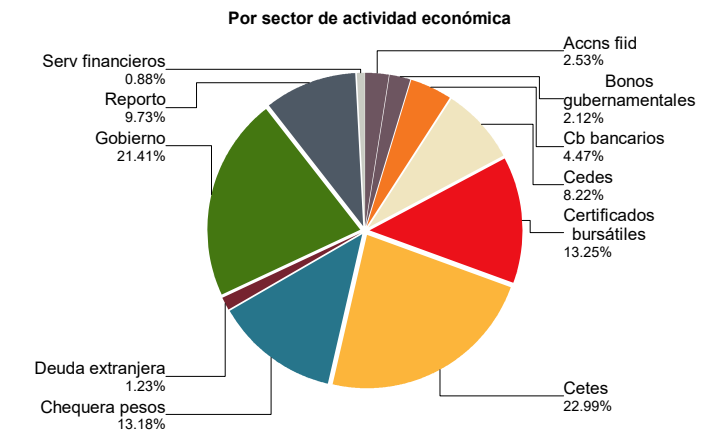
Régimen y política de inversión

- Estrategia de Administración: Activa.
- Montos Máximos y Mínimos de los Activos más importantes:
 - Inversión en pesos mexicanos: Mín: 80.00% Máx: 100.00%
 - Valores de deuda denominados en pesos, UDIs y/o monedas extranjeras, de forma directa y/o a través de fondos de inversión en instrumentos de deuda: Mín: 0.00% Máx: 100.00%
 - Operaciones de reporto: Mín: 0.00% Máx: 100.00%
 - Operaciones de préstamo de valores: Mín: 0.00% Máx: 100.00%
 - Valores de fácil realización y/o valores con plazo de vencimiento menor a 3 meses: Mín: 30.00% Máx: 100.00%
 - ETFs. 0.00% Máx: 20.00%
- Política de Inversión: El Fondo puede participar en mercados nacionales o internacionales. Los valores que conformarán la cartera serán gubernamentales, estatales, municipales, bancarios, valores respaldados por activos y corporativos, integrando una mezcla de tales valores.
- Índice de Referencia: 65% S&P/BMV Sovereign Funding Rate Bond Index + 15% S&P/BMV Corporate Variable Coupon AAA Rated Bond Index + 20% S&P/BMV Sovereign Floating Rate 0-1 Year Bond Index.
- Inversión en acciones de empresas del mismo consorcio empresarial: Hasta el 50% de su activo neto.
- Operación de préstamo y reportos de valores, instrumentos derivados a valor nacional, valores estructurados, certificados bursátiles fiduciarios y valores respaldados por activos: Si.

Composición de la cartera de inversión

Principales inversiones al mes de diciembre 2024

Nombre	Serie	Tipo	Monto	%
1	CHM_40-044 4747974	CHEQUERA	5,305,671,070	13.18%
2	F_BSCTIA 24016	DEUDA	2,205,598,362	5.48%
3	LF_BONDEF 250116	DEUDA	1,756,891,115	4.36%
4	BI_CETES 250220	DEUDA	1,312,052,581	3.26%
5	LF_BONDEF 280127	REPORTO	1,295,215,243	3.22%
6	BI_CETES 250724	DEUDA	1,287,408,776	3.20%
7	LF_BONDEF 291004	REPORTO	1,192,401,484	2.96%
8	LF_BONDEF 260115	DEUDA	1,103,126,838	2.74%
9	LG_BONDESC260319	-	1,100,658,636	2.73%
10	LF_BONDEF 250724	REPORTO	1,057,139,835	2.63%
TOTAL			40,259,941,899	100%



Comisiones y remuneraciones por la prestación de servicios

Información sobre comisiones y remuneraciones

i) Comisiones pagadas directamente por el cliente

Concepto	Serie F1		Serie más representativa (F1)	
	%	\$	%	\$
Incumplimiento plazo mínimo de permanencia	N/A	N/A	N/A	N/A
Incumplimiento saldo mínimo de inversión	N/A	N/A	N/A	N/A
Compra de acciones	N/A	N/A	N/A	N/A
Venta de acciones	N/A	N/A	N/A	N/A
Servicios por asesoría	N/A	N/A	N/A	N/A
Servicio administración de acciones	N/A	N/A	N/A	N/A
Otras	N/A	N/A	N/A	N/A
Total	N/A	N/A	N/A	N/A

NA: No Aplica

Las comisiones por compra y venta de acciones pueden disminuir el monto total de su inversión. Esto implica que usted recibiría un monto menor después de una operación. Lo anterior, junto con las comisiones pagadas por el Fondo de Inversión, representa una reducción del rendimiento total que recibirá por su inversión en el Fondo de Inversión.

Algunos prestadores de servicios pueden establecer acuerdos con el Fondo de Inversión y ofrecerle descuentos por sus servicios. Para conocer de su existencia y el posible beneficio para usted, pregunte con su distribuidor.

ii) Comisiones pagadas por el fondo de inversión

Concepto	Serie F1		Serie más representativa (F1)	
	%	\$	%	\$
Administración de activos	2.10	21.00	2.10	21.00
Administración activos sobre desempeño	0.00	0.00	0.00	0.00
Distribución de acciones	0.00	0.00	0.00	0.00
Valuación de acciones	0.00	0.00	0.00	0.00
Depósito de acciones del fondo de inversión	0.00	0.00	0.00	0.00
Depósito de valores	0.00	0.00	0.00	0.00
Contabilidad	0.00	0.00	0.00	0.00
Otras	0.02	0.20	0.02	0.20
Total	2.12	21.20	2.12	21.20

Nota: Los % y \$ de las comisiones se presentan anualizados, considerando una inversión de \$1,000 pesos.

El prospecto de información contiene un mayor detalle de los conflictos de interés a los que pudiera estar sujeto cualquier prestador de servicios del Fondo de Inversión.

Políticas para la compra - venta de acciones

Plazo mínimo de permanencia: No tiene, el inversionista deberá considerar la fecha de ejecución de la venta de acciones del Fondo.

Recepción de órdenes: Cualquier día hábil dentro del horario aplicable.

Ejecución de operaciones: Compra y Venta: El día de la solicitud.

Liquidación de operaciones: Compra y Venta: Mismo día de la ejecución.

Liquidez: Diaria.

Horario: 00:01 hrs. a 14:00 hrs.

Límites de recompra: 100% cuando no exceda el 30% del activo neto del Fondo.

Diferencial *: Máximo 0.350%.

* El Fondo de inversión ante condiciones desordenadas de mercado u operaciones inusuales, podrá aplicar a las operaciones compra-venta de sus acciones, un diferencial sobre el precio actualizado de valuación de dichas acciones, que haya determinado previamente, y conservarlo a favor de los inversionistas que permanecen en el fondo.

Prestadores de servicios

Operadora:	Scotia Fondos, S.A. de C.V. Sociedad Operadora de Fondos de Inversión, Grupo Financiero Scotiabank Inverlat.
Distribuidora:	Scotiabank Inverlat, S.A., Institución de Banca Múltiple, Grupo Financiero Scotiabank Inverlat; Scotia Inverlat Casa de Bolsa, S.A. de C.V., Grupo Financiero Scotiabank Inverlat; Actinver Casa de Bolsa, S.A. de C.V. Grupo Financiero Actinver; Banco Regional, S.A. Institución de Banca Múltiple, Banregio Grupo Financiero; CI Casa de Bolsa S.A. de C.V.; CitiBanamex Casa de Bolsa, S.A. de C.V. Casa de Bolsa Integrante del Grupo Financiero CitiBanamex; Compass Investments de México, S.A. de C.V. Sociedad Operadora de Fondos de Inversión; Casa de Bolsa Finamex, S.A.B. de C.V.; Fondika S.A. de C.V. Distribuidora de Acciones de Fondos de Inversión; Intercam Fondos S.A. de C.V. Sociedad Operadora de Fondos de Inversión, Intercam Grupo Financiero; Kuspit Casa de Bolsa, S.A. de C.V.; Mas Fondos S.A de C.V. Sociedad Operadora de Fondos de Inversión; Banca Mifel S.A. Institución de Banca Múltiple, Grupo Financiero Mifel; Skandia Operadora de Fondos, S.A. de C.V. Sociedad Operadora de Fondos de Inversión; O'Rourke & Asociados, S.A. de C.V. Sociedad Distribuidora de Acciones de Fondos de Inversión; Casa de Bolsa Ve por Más, S.A. de C.V. Grupo Financiero Ve por Más; Masari Casa de Bolsa Sociedad Anónima; Grupo Bursátil Mexicano Sociedad Anónima de Capital Variable, Casa de Bolsa; Vector Casa de Bolsa, S.A. de C.V.; Casa de Bolsa Base, S.A. de C.V. Grupo Financiero Base; Punto Casa de Bolsa, S.A. de C.V.; Operadora Actinver, S.A. de C.V., Sociedad Operadora de Fondos de Inversión, Grupo Financiero Actinver.
Valuadora:	GAF Operadora, S.A. de C.V. Sociedad Operadora Limitada de Fondos de Inversión.
Institución Calificadora de Valores:	Fitch México, S.A. de C.V.

Advertencias

Las inversiones realizadas en el Fondo de Inversión no se encuentran protegidas ni garantizadas por el Gobierno Federal ni las entidades de la administración pública paraestatal.

"La autorización de los prospectos de información al público inversionista no implica certificación sobre la bondad de las acciones que emitan o sobre la solvencia, liquidez, calidad crediticia o desempeño futuro de los fondos, ni de los Activos Objeto de Inversión que conforman su cartera".

Ningún intermediario financiero, apoderado para celebrar operaciones con el público, o cualquier otra persona, está autorizado para proporcionar información o hacer declaración alguna adicional al contenido del documento con información clave para la inversión, por lo que deberán entenderse como no autorizadas por el Fondo de Inversión.

En caso de requerir mayor detalle relativo al Fondo de Inversión, se debe consultar el prospecto de información, el cual está disponible en el sitio de la página electrónica de nuestra operadora y/o distribuidora(s), de sus acciones.

El presente documento y el prospecto de información son los únicos documentos de venta que reconoce el Fondo de Inversión como válidos.

Centro de atención a inversionistas

Contacto: fdinversion@scotiabank.com.mx;
Blvd. Manuel Ávila Camacho No. 1, Col. Lomas de Chapultepec, CDMX, C.P. 11009.
55 5123 0990.
Horario : lunes a viernes de 8:30 a 16:00 hrs.

Página(s) electrónica(s)

Operadora www.scotiabank.com.mx
Distribuidoras www.scotiabank.com.mx

Scotia Deuda Corto Plazo Plus Serie F2

Documento con información clave para la inversión

Scotia Deuda Corto Plazo Plus, S.A. de C.V., Fondo de Inversión en Instrumentos de Deuda.

Administrado por Scotia Fondos, S.A. DE C.V., Sociedad Operadora de Fondos de Inversión, Grupo Financiero Scotiabank Inverlat

Tipo	Instrumento de deuda	Fecha de autorización	06 marzo 2023
Categoría	Instrumento de deuda corto plazo (IDCP)	Clase y serie	F2
Clave de pizarra	SCOTIA1	Posibles adquirentes	Personas físicas
Calificación	AAAf/S2(mex)	Monto mínimo de inversión (\$)	Desde \$250,000.00 hasta \$749,999.99

Importante: El valor de un fondo de inversión, cualquiera que sea su política de inversión, está sujeta a la fluctuación de los mercados, por lo que el inversionista puede obtener ganancias o pérdidas.

Objetivo de inversión

El objetivo es que el portafolio invierta en activos gubernamentales, estatales, municipales, corporativos, bancarios (incluye pagarés con rendimiento liquidable al vencimiento, certificados de depósito y valores respaldados por activos); referenciados a tasa de interés nominal y real con tasa fija y variable o a descuento principalmente denominados en pesos, aun cuando pudiera mantener en menor proporción instrumentos denominados en UDIs y/o valores nacionales o extranjeros denominados en monedas distintas. La inversión de estos valores podrá ser de forma directa o a través de mecanismos de inversión colectiva, ETF's podrán contener instrumentos financieros derivados dentro de sus carteras, así como en F.I.I.D. Dentro de la inversión principal, también podrá invertir en Depósitos bancarios de dinero a la vista en entidades financieras, denominados en pesos y en menor proporción denominados en monedas distintas. El horizonte de inversión es corto plazo, la duración de los activos objeto de inversión menor o igual a un año. Por lo tanto, 91 días es el plazo recomendado para que mantenga su inversión. Asimismo, puede invertir en instrumentos derivados, sobre los subyacentes acordados con su régimen de inversión conforme a las disposiciones de carácter general expedidas por la CNBV y Banxico.

Información relevante

El Fondo esta orientado a pequeños, medianos y grandes inversionistas considerando su nivel de complejidad o sofisticación que es baja, dado que su horizonte de inversión es de corto plazo, así como considerando los montos mínimos de inversión, por lo que su riesgo será catalogado como bajo en función de su objetivo, estrategia y calificación. El principal riesgo asociado a este Fondo es el mercado, por los movimientos en las tasas de interés. Por lo cual el patrimonio se puede ver afectado en el corto plazo derivado de los movimientos en alzas de las tasas de interés. El Fondo estará expuesto a riesgos de mercado, riesgos de crédito y liquidez. Los tres riesgos no tienen el mismo impacto en el fondo ya que el principal riesgo es el riesgo de mercado y riesgo de crédito, de manera secundaria podrán impactar al fondo el riesgo de liquidez. Los Fondos de Inversión no cuentan con asambleas de accionista, consejo de administración o comisario: Las funciones de la asamblea de accionistas, así como las actividades del consejo de administración están encomendadas a Scotia Fondos, S.A. de C.V. Sociedad Operadora de Sociedades Fondos de Inversión, Grupo Financiero Scotiabank Inverlat. La vigilancia del Fondo de Inversión está asignada al contralor normativo de dicha sociedad operadora.

Valor en riesgo (VaR):

Valor en Riesgo (VaR) de la cartera de inversión respecto de sus activos netos: 0.06% con una probabilidad de 95%. La pérdida que en un escenario pesimista (5 en 100) que puede enfrentar el Fondo en un lapso de un día, es de \$0.60 pesos por cada \$1,000 pesos invertidos. Nota: Este dato es solo una estimación, las expectativas de pérdida podrían ser mayores, incluso por el monto total de la inversión realizada. La definición de valor en riesgo es válida únicamente en condiciones normales de mercado.

Rendimiento y desempeño histórico

Clase y Serie accionaria: **F2**

Índice(s) de Referencia: **Mencionado en el inciso d)**

Tabla de Rendimientos

	Último mes	Últimos 3 mes	Últimos 12 mes	Rendimiento mas bajo	Rendimiento mas alto
Rendimiento bruto	10.60 %	11.09 %	11.64 %	10.03 %	13.82 %
Rendimiento neto	7.58 %	7.96 %	8.51 %	7.02 %	10.14 %
TLR (cetes 28) *	9.57 %	9.94 %	11.49 %	9.57 %	11.65 %
Índice de referencia **	10.10 %	10.66 %	11.82 %	10.10 %	13.08 %

El rendimiento neto es después de comisiones y el que obtuvo el inversionista en el periodo. El desempeño del fondo en el pasado, no es indicativo del desempeño que tendrá en el futuro. La Tasa Libre de Riesgo es una tasa que no incluye descuentos por comisiones o cualquier otro gasto. Los datos de rendimiento se incluirán cuando se genere la información. Los datos de rendimiento del índice con el del Fondo, es necesario descontar las comisiones de la serie que aplique.

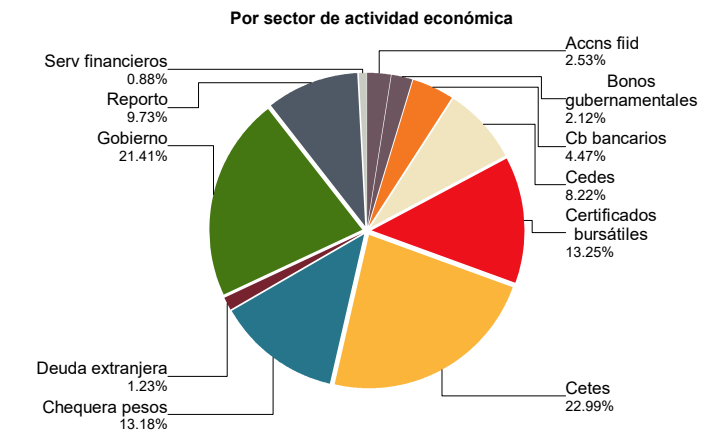
Régimen y política de inversión

- Estrategia de Administración: Activa.
- Montos Máximos y Mínimos de los Activos más importantes:
 - Inversión en pesos mexicanos: Mín: 80.00% Máx: 100.00%
 - Valores de deuda denominados en pesos, UDIs y/o monedas extranjeras, de forma directa y/o a través de fondos de inversión en instrumentos de deuda: Mín: 0.00% Máx: 100.00%
 - Operaciones de reporto: Mín: 0.00% Máx: 100.00%
 - Operaciones de préstamo de valores: Mín: 0.00% Máx: 100.00%
 - Valores de fácil realización y/o valores con plazo de vencimiento menor a 3 meses: Mín: 30.00% Máx: 100.00%
 - ETFs. 0.00% Máx: 20.00%
- Política de Inversión: El Fondo puede participar en mercados nacionales o internacionales. Los valores que conformarán la cartera serán gubernamentales, estatales, municipales, bancarios, valores respaldados por activos y corporativos, integrando una mezcla de tales valores.
- Índice de Referencia: 65% S&P/BMV Sovereign Funding Rate Bond Index + 15% S&P/BMV Corporate Variable Coupon AAA Rated Bond Index + 20% S&P/BMV Sovereign Floating Rate 0-1 Year Bond Index.
- Inversión en acciones de empresas del mismo consorcio empresarial: Hasta el 50% de su activo neto.
- Operación de préstamo y reportos de valores, instrumentos derivados a valor nacional, valores estructurados, certificados bursátiles fiduciarios y valores respaldados por activos: Si.

Composición de la cartera de inversión

Principales inversiones al mes de diciembre 2024

Nombre	Serie	Tipo	Monto	%
1	CHM_40-044 4747974	CHEQUERA	5,305,671,070	13.18%
2	F_BSCTIA 24016	DEUDA	2,205,598,362	5.48%
3	LF_BONDESF 250116	DEUDA	1,756,891,115	4.36%
4	BI_CETES 250220	DEUDA	1,312,052,581	3.26%
5	LF_BONDESF 280127	REPORTO	1,295,215,243	3.22%
6	BI_CETES 250724	DEUDA	1,287,408,776	3.20%
7	LF_BONDESF 291004	REPORTO	1,192,401,484	2.96%
8	LF_BONDESF 260115	DEUDA	1,103,126,838	2.74%
9	LG_BONDESC260319	-	1,100,658,636	2.73%
10	LF_BONDESF 250724	REPORTO	1,057,139,835	2.63%
TOTAL			40,259,941,899	100%



Comisiones y remuneraciones por la prestación de servicios

Información sobre comisiones y remuneraciones

i) Comisiones pagadas directamente por el cliente

Concepto	Serie F2		Serie más representativa (F1)	
	%	\$	%	\$
Incumplimiento plazo mínimo de permanencia	N/A	N/A	N/A	N/A
Incumplimiento saldo mínimo de inversión	N/A	N/A	N/A	N/A
Compra de acciones	N/A	N/A	N/A	N/A
Venta de acciones	N/A	N/A	N/A	N/A
Servicios por asesoría	N/A	N/A	N/A	N/A
Servicio administración de acciones	N/A	N/A	N/A	N/A
Otras	N/A	N/A	N/A	N/A
Total	N/A	N/A	N/A	N/A

NA: No Aplica

Las comisiones por compra y venta de acciones pueden disminuir el monto total de su inversión. Esto implica que usted recibiría un monto menor después de una operación. Lo anterior, junto con las comisiones pagadas por el Fondo de Inversión, representa una reducción del rendimiento total que recibirá por su inversión en el Fondo de Inversión.

Algunos prestadores de servicios pueden establecer acuerdos con el Fondo de Inversión y ofrecerle descuentos por sus servicios. Para conocer de su existencia y el posible beneficio para usted, pregunte con su distribuidor.

ii) Comisiones pagadas por el fondo de inversión

Concepto	Serie F2		Serie más representativa (F1)	
	%	\$	%	\$
Administración de activos	1.95	19.50	2.10	21.00
Administración activos sobre desempeño	0.00	0.00	0.00	0.00
Distribución de acciones	0.00	0.00	0.00	0.00
Valuación de acciones	0.00	0.00	0.00	0.00
Depósito de acciones del fondo de inversión	0.00	0.00	0.00	0.00
Depósito de valores	0.00	0.00	0.00	0.00
Contabilidad	0.00	0.00	0.00	0.00
Otras	0.02	0.20	0.02	0.20
Total	1.97	19.70	2.12	21.20

Nota: Los % y \$ de las comisiones se presentan anualizados, considerando una inversión de \$1,000 pesos.

El prospecto de información contiene un mayor detalle de los conflictos de interés a los que pudiera estar sujeto cualquier prestador de servicios del Fondo de Inversión.

Políticas para la compra - venta de acciones

Plazo mínimo de permanencia: No tiene, el inversionista deberá considerar la fecha de ejecución de la venta de acciones del Fondo.

Recepción de órdenes: Cualquier día hábil dentro del horario aplicable.

Ejecución de operaciones: Compra y Venta: El día de la solicitud.

Liquidación de operaciones: Compra y Venta: Mismo día de la ejecución.

Liquidez: Diaria.

Horario: 00:01 hrs. a 14:00 hrs.

Límites de recompra: 100% cuando no exceda el 30% del activo neto del Fondo.

Diferencial *: Máximo 0.350%.

* El Fondo de inversión ante condiciones desordenadas de mercado u operaciones inusuales, podrá aplicar a las operaciones compra-venta de sus acciones, un diferencial sobre el precio actualizado de valuación de dichas acciones, que haya determinado previamente, y conservarlo a favor de los inversionistas que permanecen en el fondo.

Prestadores de servicios

Operadora:	Scotia Fondos, S.A. de C.V. Sociedad Operadora de Fondos de Inversión, Grupo Financiero Scotiabank Inverlat.
Distribuidora:	Scotiabank Inverlat, S.A., Institución de Banca Múltiple, Grupo Financiero Scotiabank Inverlat; Scotia Inverlat Casa de Bolsa, S.A. de C.V., Grupo Financiero Scotiabank Inverlat; Actinver Casa de Bolsa, S.A. de C.V. Grupo Financiero Actinver; Banco Regional, S.A. Institución de Banca Múltiple, Banregio Grupo Financiero; CI Casa de Bolsa S.A. de C.V.; CitiBanamex Casa de Bolsa, S.A. de C.V. Casa de Bolsa Integrante del Grupo Financiero CitiBanamex; Compass Investments de México, S.A. de C.V. Sociedad Operadora de Fondos de Inversión; Casa de Bolsa Finamex, S.A.B. de C.V.; Fondika S.A. de C.V. Distribuidora de Acciones de Fondos de Inversión; Intercam Fondos S.A. de C.V. Sociedad Operadora de Fondos de Inversión, Intercam Grupo Financiero; Kuspit Casa de Bolsa, S.A. de C.V.; Mas Fondos S.A de C.V. Sociedad Operadora de Fondos de Inversión; Banca Mifel S.A. Institución de Banca Múltiple, Grupo Financiero Mifel; Skandia Operadora de Fondos, S.A. de C.V. Sociedad Operadora de Fondos de Inversión; O'Rourke & Asociados, S.A. de C.V. Sociedad Distribuidora de Acciones de Fondos de Inversión; Casa de Bolsa Ve por Más, S.A. de C.V. Grupo Financiero Ve por Más; Masari Casa de Bolsa Sociedad Anónima; Grupo Bursátil Mexicano Sociedad Anónima de Capital Variable, Casa de Bolsa; Vector Casa de Bolsa, S.A. de C.V.; Casa de Bolsa Base, S.A. de C.V. Grupo Financiero Base; Punto Casa de Bolsa, S.A. de C.V.; Operadora Actinver, S.A. de C.V., Sociedad Operadora de Fondos de Inversión, Grupo Financiero Actinver.
Valuadora:	GAF Operadora, S.A. de C.V. Sociedad Operadora Limitada de Fondos de Inversión.
Institución Calificadora de Valores:	Fitch México, S.A. de C.V.

Advertencias

Las inversiones realizadas en el Fondo de Inversión no se encuentran protegidas ni garantizadas por el Gobierno Federal ni las entidades de la administración pública paraestatal.

"La autorización de los prospectos de información al público inversionista no implica certificación sobre la bondad de las acciones que emitan o sobre la solvencia, liquidez, calidad crediticia o desempeño futuro de los fondos, ni de los Activos Objeto de Inversión que conforman su cartera".

Ningún intermediario financiero, apoderado para celebrar operaciones con el público, o cualquier otra persona, está autorizado para proporcionar información o hacer declaración alguna adicional al contenido del documento con información clave para la inversión, por lo que deberán entenderse como no autorizadas por el Fondo de Inversión.

En caso de requerir mayor detalle relativo al Fondo de Inversión, se debe consultar el prospecto de información, el cual está disponible en el sitio de la página electrónica de nuestra operadora y/o distribuidora(s), de sus acciones.

El presente documento y el prospecto de información son los únicos documentos de venta que reconoce el Fondo de Inversión como válidos.

Centro de atención a inversionistas

Contacto: fdinversion@scotiabank.com.mx;
Blvd. Manuel Ávila Camacho No. 1, Col. Lomas de Chapultepec, CDMX, C.P. 11009.
55 5123 0990.
Horario : lunes a viernes de 8:30 a 16:00 hrs.

Página(s) electrónica(s)

Operadora www.scotiabank.com.mx
Distribuidoras www.scotiabank.com.mx

Scotia Deuda Corto Plazo Plus Serie F3

Documento con información clave para la inversión

Scotia Deuda Corto Plazo Plus, S.A. de C.V., Fondo de Inversión en Instrumentos de Deuda.

Administrado por Scotia Fondos, S.A. DE C.V., Sociedad Operadora de Fondos de Inversión, Grupo Financiero Scotiabank Inverlat

Tipo	Instrumento de deuda	Fecha de autorización	06 marzo 2023
Categoría	Instrumento de deuda corto plazo (IDCP)	Clase y serie	F3
Clave de pizarra	SCOTIA1	Posibles adquirentes	Personas físicas
Calificación	AAAf/S2(mex)	Monto mínimo de inversión (\$)	Desde \$750,000.00 hasta \$1,999,999.99

Importante: El valor de un fondo de inversión, cualquiera que sea su política de inversión, está sujeta a la fluctuación de los mercados, por lo que el inversionista puede obtener ganancias o pérdidas.

Objetivo de inversión

El objetivo es que el portafolio invierta en activos gubernamentales, estatales, municipales, corporativos, bancarios (incluye pagarés con rendimiento liquidable al vencimiento, certificados de depósito y valores respaldados por activos); referenciados a tasa de interés nominal y real con tasa fija y variable o a descuento principalmente denominados en pesos, aun cuando pudiera mantener en menor proporción instrumentos denominados en UDIs y/o valores nacionales o extranjeros denominados en monedas distintas. La inversión de estos valores podrá ser de forma directa o a través de mecanismos de inversión colectiva, ETF's podrán contener instrumentos financieros derivados dentro de sus carteras, así como en F.I.I.D. Dentro de la inversión principal, también podrá invertir en Depósitos bancarios de dinero a la vista en entidades financieras, denominados en pesos y en menor proporción denominados en monedas distintas. El horizonte de inversión es corto plazo, la duración de los activos objeto de inversión menor o igual a un año. Por lo tanto, 91 días es el plazo recomendado para que mantenga su inversión. Asimismo, puede invertir en instrumentos derivados, sobre los subyacentes acordes con su régimen de inversión conforme a las disposiciones de carácter general expedidas por la CNBV y Banxico.

Información relevante

El Fondo esta orientado a pequeños, medianos y grandes inversionistas considerando su nivel de complejidad o sofisticación que es baja, dado que su horizonte de inversión es de corto plazo, así como considerando los montos mínimos de inversión, por lo que su riesgo será catalogado como bajo en función de su objetivo, estrategia y calificación. El principal riesgo asociado a este Fondo es el mercado, por los movimientos en las tasas de interés. Por lo cual el patrimonio se puede ver afectado en el corto plazo derivado de los movimientos en alzas de las tasas de interés. El Fondo estará expuesto a riesgos de mercado, riesgos de crédito y liquidez. Los tres riesgos no tienen el mismo impacto en el fondo ya que el principal riesgo es el riesgo de mercado y riesgo de crédito, de manera secundaria podrán impactar al fondo el riesgo de liquidez. Los Fondos de Inversión no cuentan con asambleas de accionista, consejo de administración o comisario: Las funciones de la asamblea de accionistas, así como las actividades del consejo de administración están encomendadas a Scotia Fondos, S.A. de C.V. Sociedad Operadora de Sociedades Fondos de Inversión, Grupo Financiero Scotiabank Inverlat. La vigilancia del Fondo de Inversión está asignada al contralor normativo de dicha sociedad operadora.

Valor en riesgo (VaR):

Valor en Riesgo (VaR) de la cartera de inversión respecto de sus activos netos: 0.06% con una probabilidad de 95%. La pérdida que en un escenario pesimista (5 en 100) que puede enfrentar el Fondo en un lapso de un día, es de \$0.60 pesos por cada \$1,000 pesos invertidos. Nota: Este dato es solo una estimación, las expectativas de pérdida podrían ser mayores, incluso por el monto total de la inversión realizada. La definición de valor en riesgo es válida únicamente en condiciones normales de mercado.

Rendimiento y desempeño histórico

Clase y Serie accionaria: F3

Índice(s) de Referencia: Mencionado en el inciso d)

Tabla de Rendimientos

	Último mes	Últimos 3 mes	Últimos 12 mes	Rendimiento mas bajo	Rendimiento mas alto
Rendimiento bruto	10.60 %	11.09 %	11.64 %	10.03 %	13.82 %
Rendimiento neto	7.70 %	8.09 %	8.63 %	7.15 %	10.29 %
TLR (cetes 28) *	9.57 %	9.94 %	11.49 %	9.57 %	11.65 %
Índice de referencia **	10.10 %	10.66 %	11.82 %	10.10 %	13.08 %

El rendimiento neto es después de comisiones y el que obtuvo el inversionista en el periodo. El desempeño del fondo en el pasado, no es indicativo del desempeño que tendrá en el futuro. La Tasa Libre de Riesgo es una tasa que no incluye descuentos por comisiones o cualquier otro gasto. Los datos de rendimiento se incluirán cuando se genere la información. Los datos de rendimiento del índice con el del Fondo, es necesario descontar las comisiones de la serie que aplique.

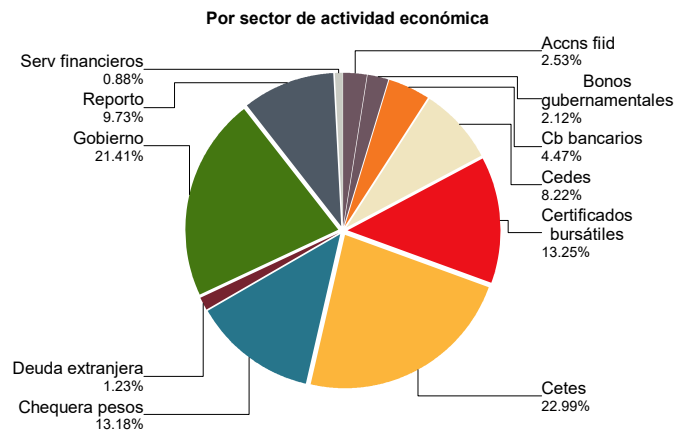
Régimen y política de inversión

- Estrategia de Administración: Activa.
- Montos Máximos y Mínimos de los Activos más importantes:
 - Inversión en pesos mexicanos: Mín: 80.00% Máx: 100.00%
 - Valores de deuda denominados en pesos, UDIs y/o monedas extranjeras, de forma directa y/o a través de fondos de inversión en instrumentos de deuda: Mín: 0.00% Máx: 100.00%
 - Operaciones de reporto: Mín: 0.00% Máx: 100.00%
 - Operaciones de préstamo de valores: Mín: 0.00% Máx: 100.00%
 - Valores de fácil realización y/o valores con plazo de vencimiento menor a 3 meses: Mín: 30.00% Máx: 100.00%
 - ETFs. 0.00% Máx: 20.00%
- Política de Inversión: El Fondo puede participar en mercados nacionales o internacionales. Los valores que conformarán la cartera serán gubernamentales, estatales, municipales, bancarios, valores respaldados por activos y corporativos, integrando una mezcla de tales valores.
- Índice de Referencia: 65% S&P/BMV Sovereign Funding Rate Bond Index + 15% S&P/BMV Corporate Variable Coupon AAA Rated Bond Index + 20% S&P/BMV Sovereign Floating Rate 0-1 Year Bond Index.
- Inversión en acciones de empresas del mismo consorcio empresarial: Hasta el 50% de su activo neto.
- Operación de préstamo y reportos de valores, instrumentos derivados a valor nacional, valores estructurados, certificados bursátiles fiduciarios y valores respaldados por activos: Si.

Composición de la cartera de inversión

Principales inversiones al mes de diciembre 2024

Nombre	Serie	Tipo	Monto	%
1	CHM_40-044 4747974	CHEQUERA	5,305,671,070	13.18%
2	F_BSCTIA 24016	DEUDA	2,205,598,362	5.48%
3	LF_BONDESF 250116	DEUDA	1,756,891,115	4.36%
4	BI_CETES 250220	DEUDA	1,312,052,581	3.26%
5	LF_BONDESF 280127	REPORTO	1,295,215,243	3.22%
6	BI_CETES 250724	DEUDA	1,287,408,776	3.20%
7	LF_BONDESF 291004	REPORTO	1,192,401,484	2.96%
8	LF_BONDESF 260115	DEUDA	1,103,126,838	2.74%
9	LG_BONDESC260319	-	1,100,658,636	2.73%
10	LF_BONDESF 250724	REPORTO	1,057,139,835	2.63%
TOTAL			40,259,941,899	100%



Comisiones y remuneraciones por la prestación de servicios

Información sobre comisiones y remuneraciones

i) Comisiones pagadas directamente por el cliente

Concepto	Serie F3		Serie más representativa (F1)	
	%	\$	%	\$
Incumplimiento plazo mínimo de permanencia	N/A	N/A	N/A	N/A
Incumplimiento saldo mínimo de inversión	N/A	N/A	N/A	N/A
Compra de acciones	N/A	N/A	N/A	N/A
Venta de acciones	N/A	N/A	N/A	N/A
Servicios por asesoría	N/A	N/A	N/A	N/A
Servicio administración de acciones	N/A	N/A	N/A	N/A
Otras	N/A	N/A	N/A	N/A
Total	N/A	N/A	N/A	N/A

NA: No Aplica

Las comisiones por compra y venta de acciones pueden disminuir el monto total de su inversión. Esto implica que usted recibiría un monto menor después de una operación. Lo anterior, junto con las comisiones pagadas por el Fondo de Inversión, representa una reducción del rendimiento total que recibirá por su inversión en el Fondo de Inversión.

Algunos prestadores de servicios pueden establecer acuerdos con el Fondo de Inversión y ofrecerle descuentos por sus servicios. Para conocer de su existencia y el posible beneficio para usted, pregunte con su distribuidor.

ii) Comisiones pagadas por el fondo de inversión

Concepto	Serie F3		Serie más representativa (F1)	
	%	\$	%	\$
Administración de activos	1.90	19.00	2.10	21.00
Administración activos sobre desempeño	0.00	0.00	0.00	0.00
Distribución de acciones	0.00	0.00	0.00	0.00
Valuación de acciones	0.00	0.00	0.00	0.00
Depósito de acciones del fondo de inversión	0.00	0.00	0.00	0.00
Depósito de valores	0.00	0.00	0.00	0.00
Contabilidad	0.00	0.00	0.00	0.00
Otras	0.02	0.20	0.02	0.20
Total	1.92	19.20	2.12	21.20

Nota: Los % y \$ de las comisiones se presentan anualizados, considerando una inversión de \$1,000 pesos.

El prospecto de información contiene un mayor detalle de los conflictos de interés a los que pudiera estar sujeto cualquier prestador de servicios del Fondo de Inversión.

Políticas para la compra - venta de acciones

Plazo mínimo de permanencia: No tiene, el inversionista deberá considerar la fecha de ejecución de la venta de acciones del Fondo.

Recepción de órdenes: Cualquier día hábil dentro del horario aplicable.

Ejecución de operaciones: Compra y Venta: El día de la solicitud.

Liquidación de operaciones: Compra y Venta: Mismo día de la ejecución.

Liquidez: Diaria.

Horario: 00:01 hrs. a 14:00 hrs.

Límites de recompra: 100% cuando no exceda el 30% del activo neto del Fondo.

Diferencial *: Máximo 0.350%.

* El Fondo de inversión ante condiciones desordenadas de mercado u operaciones inusuales, podrá aplicar a las operaciones compra-venta de sus acciones, un diferencial sobre el precio actualizado de valuación de dichas acciones, que haya determinado previamente, y conservarlo a favor de los inversionistas que permanecen en el fondo.

Prestadores de servicios

Operadora:	Scotia Fondos, S.A. de C.V. Sociedad Operadora de Fondos de Inversión, Grupo Financiero Scotiabank Inverlat.
Distribuidora:	Scotiabank Inverlat, S.A., Institución de Banca Múltiple, Grupo Financiero Scotiabank Inverlat; Scotia Inverlat Casa de Bolsa, S.A. de C.V., Grupo Financiero Scotiabank Inverlat; Actinver Casa de Bolsa, S.A. de C.V. Grupo Financiero Actinver; Banco Regional, S.A. Institución de Banca Múltiple, Banregio Grupo Financiero; CI Casa de Bolsa S.A. de C.V.; CitiBanamex Casa de Bolsa, S.A. de C.V. Casa de Bolsa Integrante del Grupo Financiero CitiBanamex; Compass Investments de México, S.A. de C.V. Sociedad Operadora de Fondos de Inversión; Casa de Bolsa Finamex, S.A.B. de C.V.; Fondika S.A. de C.V. Distribuidora de Acciones de Fondos de Inversión; Intercam Fondos S.A. de C.V. Sociedad Operadora de Fondos de Inversión, Intercam Grupo Financiero; Kuspit Casa de Bolsa, S.A. de C.V.; Mas Fondos S.A de C.V. Sociedad Operadora de Fondos de Inversión; Banca Mifel S.A. Institución de Banca Múltiple, Grupo Financiero Mifel; Skandia Operadora de Fondos, S.A. de C.V. Sociedad Operadora de Fondos de Inversión; O'Rourke & Asociados, S.A. de C.V. Sociedad Distribuidora de Acciones de Fondos de Inversión; Casa de Bolsa Ve por Más, S.A. de C.V. Grupo Financiero Ve por Más; Masari Casa de Bolsa Sociedad Anónima; Grupo Bursátil Mexicano Sociedad Anónima de Capital Variable, Casa de Bolsa; Vector Casa de Bolsa, S.A. de C.V.; Casa de Bolsa Base, S.A. de C.V. Grupo Financiero Base; Punto Casa de Bolsa, S.A. de C.V.; Operadora Actinver, S.A. de C.V., Sociedad Operadora de Fondos de Inversión, Grupo Financiero Actinver.
Valuadora:	GAF Operadora, S.A. de C.V. Sociedad Operadora Limitada de Fondos de Inversión.
Institución Calificadora de Valores:	Fitch México, S.A. de C.V.

Centro de atención a inversionistas

Contacto: fdinversion@scotiabank.com.mx;
Blvd. Manuel Ávila Camacho No. 1, Col. Lomas de Chapultepec, CDMX, C.P. 11009.
55 5123 0990.
Horario : lunes a viernes de 8:30 a 16:00 hrs.

Página(s) electrónica(s)

Operadora www.scotiabank.com.mx
Distribuidoras www.scotiabank.com.mx

Advertencias

Las inversiones realizadas en el Fondo de Inversión no se encuentran protegidas ni garantizadas por el Gobierno Federal ni las entidades de la administración pública paraestatal.

"La autorización de los prospectos de información al público inversionista no implica certificación sobre la bondad de las acciones que emitan o sobre la solvencia, liquidez, calidad crediticia o desempeño futuro de los fondos, ni de los Activos Objeto de Inversión que conforman su cartera".

Ningún intermediario financiero, apoderado para celebrar operaciones con el público, o cualquier otra persona, está autorizado para proporcionar información o hacer declaración alguna adicional al contenido del documento con información clave para la inversión, por lo que deberán entenderse como no autorizadas por el Fondo de Inversión.

En caso de requerir mayor detalle relativo al Fondo de Inversión, se debe consultar el prospecto de información, el cual está disponible en el sitio de la página electrónica de nuestra operadora y/o distribuidora(s), de sus acciones.

El presente documento y el prospecto de información son los únicos documentos de venta que reconoce el Fondo de Inversión como válidos.

Scotia Deuda Corto Plazo Plus Serie F4

Documento con información clave para la inversión

Scotia Deuda Corto Plazo Plus, S.A. de C.V., Fondo de Inversión en Instrumentos de Deuda.

Administrado por Scotia Fondos, S.A. DE C.V., Sociedad Operadora de Fondos de Inversión, Grupo Financiero Scotiabank Inverlat

Tipo	Instrumento de deuda	Fecha de autorización	06 marzo 2023
Categoría	Instrumento de deuda corto plazo (IDCP)	Clase y serie	F4
Clave de pizarra	SCOTIA1	Posibles adquirentes	Personas físicas
Calificación	AAAf/S2(mex)	Monto mínimo de inversión (\$)	Desde \$2,000,000.00 hasta \$7,999,999.99

Importante: El valor de un fondo de inversión, cualquiera que sea su política de inversión, está sujeta a la fluctuación de los mercados, por lo que el inversionista puede obtener ganancias o pérdidas.

Objetivo de inversión

El objetivo es que el portafolio invierta en activos gubernamentales, estatales, municipales, corporativos, bancarios (incluye pagarés con rendimiento liquidable al vencimiento, certificados de depósito y valores respaldados por activos); referenciados a tasa de interés nominal y real con tasa fija y variable o a descuento principalmente denominados en pesos, aun cuando pudiera mantener en menor proporción instrumentos denominados en UDIs y/o valores nacionales o extranjeros denominados en monedas distintas. La inversión de estos valores podrá ser de forma directa o a través de mecanismos de inversión colectiva, ETF's podrán contener instrumentos financieros derivados dentro de sus carteras, así como en F.I.I.D. Dentro de la inversión principal, también podrá invertir en Depósitos bancarios de dinero a la vista en entidades financieras, denominados en pesos y en menor proporción denominados en monedas distintas. El horizonte de inversión es corto plazo, la duración de los activos objeto de inversión menor o igual a un año. Por lo tanto, 91 días es el plazo recomendado para que mantenga su inversión. Asimismo, puede invertir en instrumentos derivados, sobre los subyacentes acordados con su régimen de inversión conforme a las disposiciones de carácter general expedidas por la CNBV y Banxico.

Información relevante

El Fondo esta orientado a pequeños, medianos y grandes inversionistas considerando su nivel de complejidad o sofisticación que es baja, dado que su horizonte de inversión es de corto plazo, así como considerando los montos mínimos de inversión, por lo que su riesgo será catalogado como bajo en función de su objetivo, estrategia y calificación. El principal riesgo asociado a este Fondo es el mercado, por los movimientos en las tasas de interés. Por lo cual el patrimonio se puede ver afectado en el corto plazo derivado de los movimientos en alzas de las tasas de interés. El Fondo estará expuesto a riesgos de mercado, riesgos de crédito y liquidez. Los tres riesgos no tienen el mismo impacto en el fondo ya que el principal riesgo es el riesgo de mercado y riesgo de crédito, de manera secundaria podrán impactar al fondo el riesgo de liquidez. Los Fondos de Inversión no cuentan con asambleas de accionista, consejo de administración o comisario: Las funciones de la asamblea de accionistas, así como las actividades del consejo de administración están encomendadas a Scotia Fondos, S.A. de C.V. Sociedad Operadora de Sociedades Fondos de Inversión, Grupo Financiero Scotiabank Inverlat. La vigilancia del Fondo de Inversión está asignada al contralor normativo de dicha sociedad operadora.

Valor en riesgo (VaR):

Valor en Riesgo (VaR) de la cartera de inversión respecto de sus activos netos: 0.06% con una probabilidad de 95%. La pérdida que en un escenario pesimista (5 en 100) que puede enfrentar el Fondo en un lapso de un día, es de \$0.60 pesos por cada \$1,000 pesos invertidos. Nota: Este dato es solo una estimación, las expectativas de pérdida podrían ser mayores, incluso por el monto total de la inversión realizada. La definición de valor en riesgo es válida únicamente en condiciones normales de mercado.

Rendimiento y desempeño histórico

Clase y Serie accionaria: F4

Índice(s) de Referencia: Mencionado en el inciso d)

Tabla de Rendimientos

	Último mes	Últimos 3 mes	Últimos 12 mes	Rendimiento mas bajo	Rendimiento mas alto
Rendimiento bruto	10.60 %	11.09 %	11.64 %	10.03 %	13.82 %
Rendimiento neto	7.80 %	8.18 %	8.73 %	7.24 %	10.40 %
TLR (cetes 28) *	9.57 %	9.94 %	11.49 %	9.57 %	11.65 %
Índice de referencia **	10.10 %	10.66 %	11.82 %	10.10 %	13.08 %

El rendimiento neto es después de comisiones y el que obtuvo el inversionista en el periodo. El desempeño del fondo en el pasado, no es indicativo del desempeño que tendrá en el futuro. La Tasa Libre de Riesgo es una tasa que no incluye descuentos por comisiones o cualquier otro gasto. Los datos de rendimiento se incluirán cuando se genere la información. Los datos de rendimiento del índice con el del Fondo, es necesario descontar las comisiones de la serie que aplique.

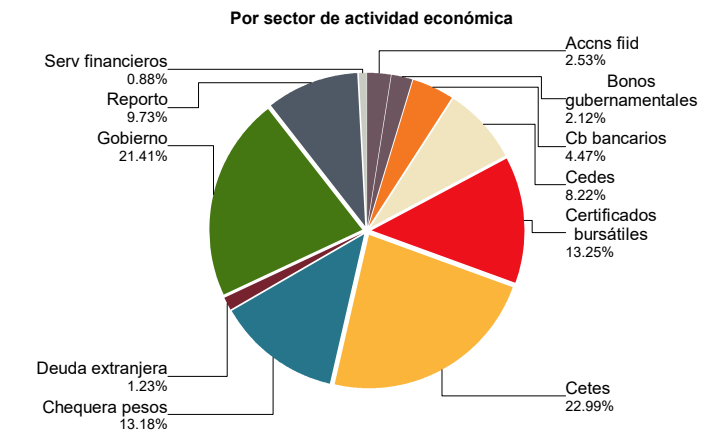
Régimen y política de inversión

- Estrategia de Administración: Activa.
- Montos Máximos y Mínimos de los Activos más importantes:
 - Inversión en pesos mexicanos: Mín: 80.00% Máx: 100.00%
 - Valores de deuda denominados en pesos, UDIs y/o monedas extranjeras, de forma directa y/o a través de fondos de inversión en instrumentos de deuda: Mín: 0.00% Máx: 100.00%
 - Operaciones de reporto: Mín: 0.00% Máx: 100.00%
 - Operaciones de préstamo de valores: Mín: 0.00% Máx: 100.00%
 - Valores de fácil realización y/o valores con plazo de vencimiento menor a 3 meses: Mín: 30.00% Máx: 100.00%
 - ETFs: 0.00% Máx: 20.00%
- Política de Inversión: El Fondo puede participar en mercados nacionales o internacionales. Los valores que conformarán la cartera serán gubernamentales, estatales, municipales, bancarios, valores respaldados por activos y corporativos, integrando una mezcla de tales valores.
- Índice de Referencia: 65% S&P/BMV Sovereign Funding Rate Bond Index + 15% S&P/BMV Corporate Variable Coupon AAA Rated Bond Index + 20% S&P/BMV Sovereign Floating Rate 0-1 Year Bond Index.
- Inversión en acciones de empresas del mismo consorcio empresarial: Hasta el 50% de su activo neto.
- Operación de préstamo y reportos de valores, instrumentos derivados a valor nacional, valores estructurados, certificados bursátiles fiduciarios y valores respaldados por activos: Si.

Composición de la cartera de inversión

Principales inversiones al mes de diciembre 2024

Nombre	Serie	Tipo	Monto	%
1	CHM_40-044 4747974	CHEQUERA	5,305,671,070	13.18%
2	F_BSCTIA 24016	DEUDA	2,205,598,362	5.48%
3	LF_BONDEF 250116	DEUDA	1,756,891,115	4.36%
4	BI_CETES 250220	DEUDA	1,312,052,581	3.26%
5	LF_BONDEF 280127	REPORTO	1,295,215,243	3.22%
6	BI_CETES 250724	DEUDA	1,287,408,776	3.20%
7	LF_BONDEF 291004	REPORTO	1,192,401,484	2.96%
8	LF_BONDEF 260115	DEUDA	1,103,126,838	2.74%
9	LG_BONDESC260319	-	1,100,658,636	2.73%
10	LF_BONDEF 250724	REPORTO	1,057,139,835	2.63%
TOTAL			40,259,941,899	100%



Comisiones y remuneraciones por la prestación de servicios

Información sobre comisiones y remuneraciones

i) Comisiones pagadas directamente por el cliente

Concepto	Serie F4		Serie más representativa (F1)	
	%	\$	%	\$
Incumplimiento plazo mínimo de permanencia	N/A	N/A	N/A	N/A
Incumplimiento saldo mínimo de inversión	N/A	N/A	N/A	N/A
Compra de acciones	N/A	N/A	N/A	N/A
Venta de acciones	N/A	N/A	N/A	N/A
Servicios por asesoría	N/A	N/A	N/A	N/A
Servicio administración de acciones	N/A	N/A	N/A	N/A
Otras	N/A	N/A	N/A	N/A
Total	N/A	N/A	N/A	N/A

NA: No Aplica

Las comisiones por compra y venta de acciones pueden disminuir el monto total de su inversión. Esto implica que usted recibiría un monto menor después de una operación. Lo anterior, junto con las comisiones pagadas por el Fondo de Inversión, representa una reducción del rendimiento total que recibirá por su inversión en el Fondo de Inversión.

Algunos prestadores de servicios pueden establecer acuerdos con el Fondo de Inversión y ofrecerle descuentos por sus servicios. Para conocer de su existencia y el posible beneficio para usted, pregunte con su distribuidor.

ii) Comisiones pagadas por el fondo de inversión

Concepto	Serie F4		Serie más representativa (F1)	
	%	\$	%	\$
Administración de activos	1.85	18.50	2.10	21.00
Administración activos sobre desempeño	0.00	0.00	0.00	0.00
Distribución de acciones	0.00	0.00	0.00	0.00
Valuación de acciones	0.00	0.00	0.00	0.00
Depósito de acciones del fondo de inversión	0.00	0.00	0.00	0.00
Depósito de valores	0.00	0.00	0.00	0.00
Contabilidad	0.00	0.00	0.00	0.00
Otras	0.02	0.20	0.02	0.20
Total	1.87	18.70	2.12	21.20

Nota: Los % y \$ de las comisiones se presentan anualizados, considerando una inversión de \$1,000 pesos.

El prospecto de información contiene un mayor detalle de los conflictos de interés a los que pudiera estar sujeto cualquier prestador de servicios del Fondo de Inversión.

Políticas para la compra - venta de acciones

Plazo mínimo de permanencia: No tiene, el inversionista deberá considerar la fecha de ejecución de la venta de acciones del Fondo.

Recepción de órdenes: Cualquier día hábil dentro del horario aplicable.

Ejecución de operaciones: Compra y Venta: El día de la solicitud.

Liquidación de operaciones: Compra y Venta: Mismo día de la ejecución.

Liquidez: Diaria.

Horario: 00:01 hrs. a 14:00 hrs.

Límites de recompra: 100% cuando no exceda el 30% del activo neto del Fondo.

Diferencial *: Máximo 0.350%.

* El Fondo de inversión ante condiciones desordenadas de mercado u operaciones inusuales, podrá aplicar a las operaciones compra-venta de sus acciones, un diferencial sobre el precio actualizado de valuación de dichas acciones, que haya determinado previamente, y conservarlo a favor de los inversionistas que permanecen en el fondo.

Prestadores de servicios

Operadora:	Scotia Fondos, S.A. de C.V. Sociedad Operadora de Fondos de Inversión, Grupo Financiero Scotiabank Inverlat.
Distribuidora:	Scotiabank Inverlat, S.A., Institución de Banca Múltiple, Grupo Financiero Scotiabank Inverlat; Scotia Inverlat Casa de Bolsa, S.A. de C.V., Grupo Financiero Scotiabank Inverlat; Actinver Casa de Bolsa, S.A. de C.V. Grupo Financiero Actinver; Banco Regional, S.A. Institución de Banca Múltiple, Banregio Grupo Financiero; CI Casa de Bolsa S.A. de C.V.; CitiBanamex Casa de Bolsa, S.A. de C.V. Casa de Bolsa Integrante del Grupo Financiero CitiBanamex; Compass Investments de México, S.A. de C.V. Sociedad Operadora de Fondos de Inversión; Casa de Bolsa Finamex, S.A.B. de C.V.; Fondika S.A. de C.V. Distribuidora de Acciones de Fondos de Inversión; Intercam Fondos S.A. de C.V. Sociedad Operadora de Fondos de Inversión, Intercam Grupo Financiero; Kuspit Casa de Bolsa, S.A. de C.V.; Mas Fondos S.A de C.V. Sociedad Operadora de Fondos de Inversión; Banca Mifel S.A. Institución de Banca Múltiple, Grupo Financiero Mifel; Skandia Operadora de Fondos, S.A. de C.V. Sociedad Operadora de Fondos de Inversión; O'Rourke & Asociados, S.A. de C.V. Sociedad Distribuidora de Acciones de Fondos de Inversión; Casa de Bolsa Ve por Más, S.A. de C.V. Grupo Financiero Ve por Más; Masari Casa de Bolsa Sociedad Anónima; Grupo Bursátil Mexicano Sociedad Anónima de Capital Variable, Casa de Bolsa; Vector Casa de Bolsa, S.A. de C.V.; Casa de Bolsa Base, S.A. de C.V. Grupo Financiero Base; Punto Casa de Bolsa, S.A. de C.V.; Operadora Actinver, S.A. de C.V., Sociedad Operadora de Fondos de Inversión, Grupo Financiero Actinver.
Valuadora:	GAF Operadora, S.A. de C.V. Sociedad Operadora Limitada de Fondos de Inversión.
Institución Calificadora de Valores:	Fitch México, S.A. de C.V.

Advertencias

Las inversiones realizadas en el Fondo de Inversión no se encuentran protegidas ni garantizadas por el Gobierno Federal ni las entidades de la administración pública paraestatal.

"La autorización de los prospectos de información al público inversionista no implica certificación sobre la bondad de las acciones que emitan o sobre la solvencia, liquidez, calidad crediticia o desempeño futuro de los fondos, ni de los Activos Objeto de Inversión que conforman su cartera".

Ningún intermediario financiero, apoderado para celebrar operaciones con el público, o cualquier otra persona, está autorizado para proporcionar información o hacer declaración alguna adicional al contenido del documento con información clave para la inversión, por lo que deberán entenderse como no autorizadas por el Fondo de Inversión.

En caso de requerir mayor detalle relativo al Fondo de Inversión, se debe consultar el prospecto de información, el cual está disponible en el sitio de la página electrónica de nuestra operadora y/o distribuidora(s), de sus acciones.

El presente documento y el prospecto de información son los únicos documentos de venta que reconoce el Fondo de Inversión como válidos.

Centro de atención a inversionistas

Contacto: fdinversion@scotiabank.com.mx;
Blvd. Manuel Ávila Camacho No. 1, Col. Lomas de Chapultepec, CDMX, C.P. 11009.
55 5123 0990.
Horario : lunes a viernes de 8:30 a 16:00 hrs.

Página(s) electrónica(s)

Operadora www.scotiabank.com.mx
Distribuidoras www.scotiabank.com.mx

Scotia Deuda Corto Plazo Plus Serie F5

Documento con información clave para la inversión

Scotia Deuda Corto Plazo Plus, S.A. de C.V., Fondo de Inversión en Instrumentos de Deuda.

Administrado por Scotia Fondos, S.A. DE C.V., Sociedad Operadora de Fondos de Inversión, Grupo Financiero Scotiabank Inverlat

Tipo	Instrumento de deuda	Fecha de autorización	06 marzo 2023
Categoría	Instrumento de deuda corto plazo (IDCP)	Clase y serie	F5
Clave de pizarra	SCOTIA1	Posibles adquirentes	Personas físicas
Calificación	AAAf/S2(mex)	Monto mínimo de inversión (\$)	Desde \$8,000,000.00 en adelante

Importante: El valor de un fondo de inversión, cualquiera que sea su política de inversión, está sujeta a la fluctuación de los mercados, por lo que el inversionista puede obtener ganancias o pérdidas.

Objetivo de inversión

El objetivo es que el portafolio invierta en activos gubernamentales, estatales, municipales, corporativos, bancarios (incluye pagarés con rendimiento liquidable al vencimiento, certificados de depósito y valores respaldados por activos); referenciados a tasa de interés nominal y real con tasa fija y variable o a descuento principalmente denominados en pesos, aun cuando pudiera mantener en menor proporción instrumentos denominados en UDIs y/o valores nacionales o extranjeros denominados en monedas distintas. La inversión de estos valores podrá ser de forma directa o a través de mecanismos de inversión colectiva, ETF's podrán contener instrumentos financieros derivados dentro de sus carteras, así como en F.I.I.D. Dentro de la inversión principal, también podrá invertir en Depósitos bancarios de dinero a la vista en entidades financieras, denominados en pesos y en menor proporción denominados en monedas distintas. El horizonte de inversión es corto plazo, la duración de los activos objeto de inversión menor o igual a un año. Por lo tanto, 91 días es el plazo recomendado para que mantenga su inversión. Asimismo, puede invertir en instrumentos derivados, sobre los subyacentes acordes con su régimen de inversión conforme a las disposiciones de carácter general expedidas por la CNBV y Banxico.

Información relevante

El Fondo esta orientado a pequeños, medianos y grandes inversionistas considerando su nivel de complejidad o sofisticación que es baja, dado que su horizonte de inversión es de corto plazo, así como considerando los montos mínimos de inversión, por lo que su riesgo será catalogado como bajo en función de su objetivo, estrategia y calificación. El principal riesgo asociado a este Fondo es el mercado, por los movimientos en las tasas de interés. Por lo cual el patrimonio se puede ver afectado en el corto plazo derivado de los movimientos en alzas de las tasas de interés. El Fondo estará expuesto a riesgos de mercado, riesgos de crédito y liquidez. Los tres riesgos no tienen el mismo impacto en el fondo ya que el principal riesgo es el riesgo de mercado y riesgo de crédito, de manera secundaria podrán impactar al fondo el riesgo de liquidez. Los Fondos de Inversión no cuentan con asambleas de accionista, consejo de administración o comisario: Las funciones de la asamblea de accionistas, así como las actividades del consejo de administración están encomendadas a Scotia Fondos, S.A. de C.V. Sociedad Operadora de Sociedades Fondos de Inversión, Grupo Financiero Scotiabank Inverlat. La vigilancia del Fondo de Inversión está asignada al contralor normativo de dicha sociedad operadora.

Valor en riesgo (VaR):

Valor en Riesgo (VaR) de la cartera de inversión respecto de sus activos netos: 0.06% con una probabilidad de 95%. La pérdida que en un escenario pesimista (5 en 100) que puede enfrentar el Fondo en un lapso de un día, es de \$0.60 pesos por cada \$1,000 pesos invertidos. Nota: Este dato es solo una estimación, las expectativas de pérdida podrían ser mayores, incluso por el monto total de la inversión realizada. La definición de valor en riesgo es válida únicamente en condiciones normales de mercado.

Rendimiento y desempeño histórico

Clase y Serie accionaria: F5

Índice(s) de Referencia: Mencionado en el inciso d)

Tabla de Rendimientos

	Último mes	Últimos 3 mes	Últimos 12 mes	Rendimiento mas bajo	Rendimiento mas alto
Rendimiento bruto	10.60 %	11.09 %	11.64 %	10.03 %	13.82 %
Rendimiento neto	8.19 %	8.59 %	9.14 %	7.63 %	10.88 %
TLR (cetes 28) *	9.57 %	9.94 %	11.49 %	9.57 %	11.65 %
Índice de referencia **	10.10 %	10.66 %	11.82 %	10.10 %	13.08 %

El rendimiento neto es después de comisiones y el que obtuvo el inversionista en el periodo. El desempeño del fondo en el pasado, no es indicativo del desempeño que tendrá en el futuro. La Tasa Libre de Riesgo es una tasa que no incluye descuentos por comisiones o cualquier otro gasto. Los datos de rendimiento se incluirán cuando se genere la información. Los datos de rendimiento del índice con el del Fondo, es necesario descontar las comisiones de la serie que aplique.

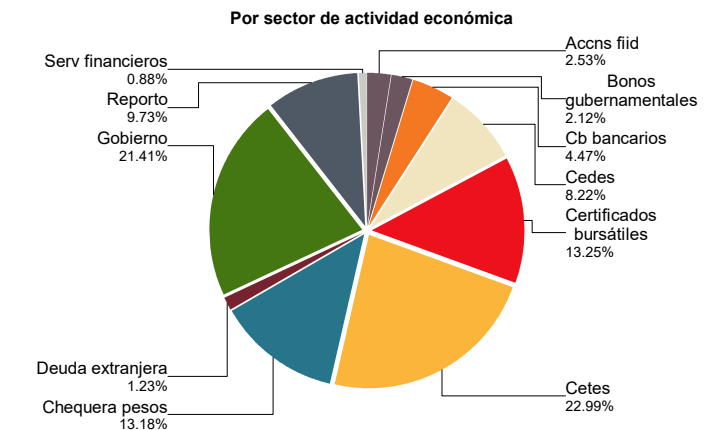
Régimen y política de inversión

- Estrategia de Administración: Activa.
- Montos Máximos y Mínimos de los Activos más importantes:
 - Inversión en pesos mexicanos: Mín: 80.00% Máx: 100.00%
 - Valores de deuda denominados en pesos, UDIs y/o monedas extranjeras, de forma directa y/o a través de fondos de inversión en instrumentos de deuda: Mín: 0.00% Máx: 100.00%
 - Operaciones de reporto: Mín: 0.00% Máx: 100.00%
 - Operaciones de préstamo de valores: Mín: 0.00% Máx: 100.00%
 - Valores de fácil realización y/o valores con plazo de vencimiento menor a 3 meses: Mín: 30.00% Máx: 100.00%
 - ETFs. 0.00% Máx: 20.00%
- Política de Inversión: El Fondo puede participar en mercados nacionales o internacionales. Los valores que conformarán la cartera serán gubernamentales, estatales, municipales, bancarios, valores respaldados por activos y corporativos, integrando una mezcla de tales valores.
- Índice de Referencia: 65% S&P/BMV Sovereign Funding Rate Bond Index + 15% S&P/BMV Corporate Variable Coupon AAA Rated Bond Index + 20% S&P/BMV Sovereign Floating Rate 0-1 Year Bond Index.
- Inversión en acciones de empresas del mismo consorcio empresarial: Hasta el 50% de su activo neto.
- Operación de préstamo y reportos de valores, instrumentos derivados a valor nacional, valores estructurados, certificados bursátiles fiduciarios y valores respaldados por activos: Si.

Composición de la cartera de inversión

Principales inversiones al mes de diciembre 2024

Nombre	Serie	Tipo	Monto	%
1	CHM_40-044 4747974	CHEQUERA	5,305,671,070	13.18%
2	F_BSCTIA 24016	DEUDA	2,205,598,362	5.48%
3	LF_BONDEF 250116	DEUDA	1,756,891,115	4.36%
4	BI_CETES 250220	DEUDA	1,312,052,581	3.26%
5	LF_BONDEF 280127	REPORTO	1,295,215,243	3.22%
6	BI_CETES 250724	DEUDA	1,287,408,776	3.20%
7	LF_BONDEF 291004	REPORTO	1,192,401,484	2.96%
8	LF_BONDEF 260115	DEUDA	1,103,126,838	2.74%
9	LG_BONDESC 260319	-	1,100,658,636	2.73%
10	LF_BONDEF 250724	REPORTO	1,057,139,835	2.63%
TOTAL			40,259,941,899	100%



Comisiones y remuneraciones por la prestación de servicios

Información sobre comisiones y remuneraciones

i) Comisiones pagadas directamente por el cliente

Concepto	Serie F5		Serie más representativa (F1)	
	%	\$	%	\$
Incumplimiento plazo mínimo de permanencia	N/A	N/A	N/A	N/A
Incumplimiento saldo mínimo de inversión	N/A	N/A	N/A	N/A
Compra de acciones	N/A	N/A	N/A	N/A
Venta de acciones	N/A	N/A	N/A	N/A
Servicios por asesoría	N/A	N/A	N/A	N/A
Servicio administración de acciones	N/A	N/A	N/A	N/A
Otras	N/A	N/A	N/A	N/A
Total	N/A	N/A	N/A	N/A

NA: No Aplica

Las comisiones por compra y venta de acciones pueden disminuir el monto total de su inversión. Esto implica que usted recibiría un monto menor después de una operación. Lo anterior, junto con las comisiones pagadas por el Fondo de Inversión, representa una reducción del rendimiento total que recibirá por su inversión en el Fondo de Inversión.

Algunos prestadores de servicios pueden establecer acuerdos con el Fondo de Inversión y ofrecerle descuentos por sus servicios. Para conocer de su existencia y el posible beneficio para usted, pregunte con su distribuidor.

ii) Comisiones pagadas por el fondo de inversión

Concepto	Serie F5		Serie más representativa (F1)	
	%	\$	%	\$
Administración de activos	1.55	15.50	2.10	21.00
Administración activos sobre desempeño	0.00	0.00	0.00	0.00
Distribución de acciones	0.00	0.00	0.00	0.00
Valuación de acciones	0.00	0.00	0.00	0.00
Depósito de acciones del fondo de inversión	0.00	0.00	0.00	0.00
Depósito de valores	0.00	0.00	0.00	0.00
Contabilidad	0.00	0.00	0.00	0.00
Otras	0.02	0.20	0.02	0.20
Total	1.57	15.70	2.12	21.20

Nota: Los % y \$ de las comisiones se presentan anualizados, considerando una inversión de \$1,000 pesos.

El prospecto de información contiene un mayor detalle de los conflictos de interés a los que pudiera estar sujeto cualquier prestador de servicios del Fondo de Inversión.

Políticas para la compra - venta de acciones

Plazo mínimo de permanencia: No tiene, el inversionista deberá considerar la fecha de ejecución de la venta de acciones del Fondo.

Recepción de órdenes: Cualquier día hábil dentro del horario aplicable.

Ejecución de operaciones: Compra y Venta: El día de la solicitud.

Liquidación de operaciones: Compra y Venta: Mismo día de la ejecución.

Liquidez: Diaria.

Horario: 00:01 hrs. a 14:00 hrs.

Límites de recompra: 100% cuando no exceda el 30% del activo neto del Fondo.

Diferencial *: Máximo 0.350%.

* El Fondo de inversión ante condiciones desordenadas de mercado u operaciones inusuales, podrá aplicar a las operaciones compra-venta de sus acciones, un diferencial sobre el precio actualizado de valuación de dichas acciones, que haya determinado previamente, y conservarlo a favor de los inversionistas que permanecen en el fondo.

Prestadores de servicios

Operadora:	Scotia Fondos, S.A. de C.V. Sociedad Operadora de Fondos de Inversión, Grupo Financiero Scotiabank Inverlat.
Distribuidora:	Scotiabank Inverlat, S.A., Institución de Banca Múltiple, Grupo Financiero Scotiabank Inverlat; Scotia Inverlat Casa de Bolsa, S.A. de C.V., Grupo Financiero Scotiabank Inverlat; Actinver Casa de Bolsa, S.A. de C.V. Grupo Financiero Actinver; Banco Regional, S.A. Institución de Banca Múltiple, Banregio Grupo Financiero; CI Casa de Bolsa S.A. de C.V.; CitiBanamex Casa de Bolsa, S.A. de C.V. Casa de Bolsa Integrante del Grupo Financiero CitiBanamex; Compass Investments de México, S.A. de C.V. Sociedad Operadora de Fondos de Inversión; Casa de Bolsa Finamex, S.A.B. de C.V.; Fondika S.A. de C.V. Distribuidora de Acciones de Fondos de Inversión; Intercam Fondos S.A. de C.V. Sociedad Operadora de Fondos de Inversión, Intercam Grupo Financiero; Kuspit Casa de Bolsa, S.A. de C.V.; Mas Fondos S.A de C.V. Sociedad Operadora de Fondos de Inversión; Banca Mifel S.A. Institución de Banca Múltiple, Grupo Financiero Mifel; Skandia Operadora de Fondos, S.A. de C.V. Sociedad Operadora de Fondos de Inversión; O'Rourke & Asociados, S.A. de C.V. Sociedad Distribuidora de Acciones de Fondos de Inversión; Casa de Bolsa Ve por Más, S.A. de C.V. Grupo Financiero Ve por Más; Masari Casa de Bolsa Sociedad Anónima; Grupo Bursátil Mexicano Sociedad Anónima de Capital Variable, Casa de Bolsa; Vector Casa de Bolsa, S.A. de C.V.; Casa de Bolsa Base, S.A. de C.V. Grupo Financiero Base; Punto Casa de Bolsa, S.A. de C.V.; Operadora Actinver, S.A. de C.V., Sociedad Operadora de Fondos de Inversión, Grupo Financiero Actinver.
Valuadora:	GAF Operadora, S.A. de C.V. Sociedad Operadora Limitada de Fondos de Inversión.
Institución Calificadora de Valores:	Fitch México, S.A. de C.V.

Advertencias

Las inversiones realizadas en el Fondo de Inversión no se encuentran protegidas ni garantizadas por el Gobierno Federal ni las entidades de la administración pública paraestatal.

"La autorización de los prospectos de información al público inversionista no implica certificación sobre la bondad de las acciones que emitan o sobre la solvencia, liquidez, calidad crediticia o desempeño futuro de los fondos, ni de los Activos Objeto de Inversión que conforman su cartera".

Ningún intermediario financiero, apoderado para celebrar operaciones con el público, o cualquier otra persona, está autorizado para proporcionar información o hacer declaración alguna adicional al contenido del documento con información clave para la inversión, por lo que deberán entenderse como no autorizadas por el Fondo de Inversión.

En caso de requerir mayor detalle relativo al Fondo de Inversión, se debe consultar el prospecto de información, el cual está disponible en el sitio de la página electrónica de nuestra operadora y/o distribuidora(s), de sus acciones.

El presente documento y el prospecto de información son los únicos documentos de venta que reconoce el Fondo de Inversión como válidos.

Centro de atención a inversionistas

Contacto: fdinversion@scotiabank.com.mx;
Blvd. Manuel Ávila Camacho No. 1, Col. Lomas de Chapultepec, CDMX, C.P. 11009.
55 5123 0990.
Horario : lunes a viernes de 8:30 a 16:00 hrs.

Página(s) electrónica(s)

Operadora www.scotiabank.com.mx
Distribuidoras www.scotiabank.com.mx

Scotia Deuda Corto Plazo Plus Serie FBE

Documento con información clave para la inversión

Scotia Deuda Corto Plazo Plus, S.A. de C.V., Fondo de Inversión en Instrumentos de Deuda.

Administrado por Scotia Fondos, S.A. DE C.V., Sociedad Operadora de Fondos de Inversión, Grupo Financiero Scotiabank Inverlat

Tipo	Instrumento de deuda	Fecha de autorización	06 marzo 2023
Categoría	Instrumento de deuda corto plazo (IDCP)	Clase y serie	FBE
Clave de pizarra	SCOTIA1	Posibles adquirentes	Personas no sujetas a retención
Calificación	AAAf/S2(mex)	Monto mínimo de inversión (\$)	N/A

Importante: El valor de un fondo de inversión, cualquiera que sea su política de inversión, está sujeta a la fluctuación de los mercados, por lo que el inversionista puede obtener ganancias o pérdidas.

Objetivo de inversión

El objetivo es que el portafolio invierta en activos gubernamentales, estatales, municipales, corporativos, bancarios (incluye pagarés con rendimiento liquidable al vencimiento, certificados de depósito y valores respaldados por activos); referenciados a tasa de interés nominal y real con tasa fija y variable o a descuento principalmente denominados en pesos, aun cuando pudiera mantener en menor proporción instrumentos denominados en UDIs y/o valores nacionales o extranjeros denominados en monedas distintas. La inversión de estos valores podrá ser de forma directa o a través de mecanismos de inversión colectiva, ETF's podrán contener instrumentos financieros derivados dentro de sus carteras, así como en F.I.I.D. Dentro de la inversión principal, también podrá invertir en Depósitos bancarios de dinero a la vista en entidades financieras, denominados en pesos y en menor proporción denominados en monedas distintas. El horizonte de inversión es corto plazo, la duración de los activos objeto de inversión menor o igual a un año. Por lo tanto, 91 días es el plazo recomendado para que mantenga su inversión. Asimismo, puede invertir en instrumentos derivados, sobre los subyacentes acordados con su régimen de inversión conforme a las disposiciones de carácter general expedidas por la CNBV y Banxico.

Información relevante

El Fondo esta orientado a pequeños, medianos y grandes inversionistas considerando su nivel de complejidad o sofisticación que es baja, dado que su horizonte de inversión es de corto plazo, así como considerando los montos mínimos de inversión, por lo que su riesgo será catalogado como bajo en función de su objetivo, estrategia y calificación. El principal riesgo asociado a este Fondo es el mercado, por los movimientos en las tasas de interés. Por lo cual el patrimonio se puede ver afectado en el corto plazo derivado de los movimientos en alzas de las tasas de interés. El Fondo estará expuesto a riesgos de mercado, riesgos de crédito y liquidez. Los tres riesgos no tienen el mismo impacto en el fondo ya que el principal riesgo es el riesgo de mercado y riesgo de crédito, de manera secundaria podrán impactar al fondo el riesgo de liquidez. Los Fondos de Inversión no cuentan con asambleas de accionista, consejo de administración o comisario: Las funciones de la asamblea de accionistas, así como las actividades del consejo de administración están encomendadas a Scotia Fondos, S.A. de C.V. Sociedad Operadora de Sociedades Fondos de Inversión, Grupo Financiero Scotiabank Inverlat. La vigilancia del Fondo de Inversión está asignada al contralor normativo de dicha sociedad operadora.

Valor en riesgo (VaR):

Valor en Riesgo (VaR) de la cartera de inversión respecto de sus activos netos: 0.06% con una probabilidad de 95%. La pérdida que en un escenario pesimista (5 en 100) que puede enfrentar el Fondo en un lapso de un día, es de \$0.60 pesos por cada \$1,000 pesos invertidos. Nota: Este dato es solo una estimación, las expectativas de pérdida podrían ser mayores, incluso por el monto total de la inversión realizada. La definición de valor en riesgo es válida únicamente en condiciones normales de mercado.

Rendimiento y desempeño histórico

Clase y Serie accionaria: **FBE**

Índice(s) de Referencia: **Mencionado en el inciso d)**

Tabla de Rendimientos

	Último mes	Últimos 3 mes	Últimos 12 mes	Rendimiento mas bajo	Rendimiento mas alto
Rendimiento bruto	10.60 %	11.09 %	11.64 %	10.03 %	13.82 %
Rendimiento neto	10.33 %	10.81 %	11.35 %	9.76 %	13.49 %
TLR (cetes 28) *	9.57 %	9.94 %	11.49 %	9.57 %	11.65 %
Índice de referencia **	10.10 %	10.66 %	11.82 %	10.10 %	13.08 %

El rendimiento neto es después de comisiones y el que obtuvo el inversionista en el periodo. El desempeño del fondo en el pasado, no es indicativo del desempeño que tendrá en el futuro. La Tasa Libre de Riesgo es una tasa que no incluye descuentos por comisiones o cualquier otro gasto. Los datos de rendimiento se incluirán cuando se genere la información. Los datos de rendimiento del índice con el del Fondo, es necesario descontar las comisiones de la serie que aplique.

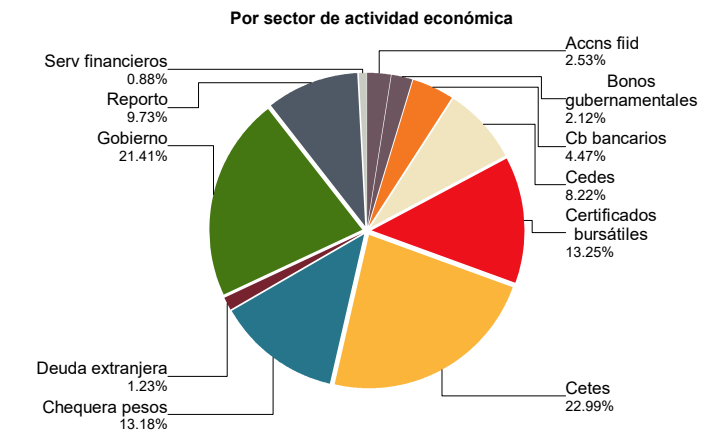
Régimen y política de inversión

- Estrategia de Administración: Activa.
- Montos Máximos y Mínimos de los Activos más importantes:
 - Inversión en pesos mexicanos: Mín: 80.00% Máx: 100.00%
 - Valores de deuda denominados en pesos, UDIs y/o monedas extranjeras, de forma directa y/o a través de fondos de inversión en instrumentos de deuda: Mín: 0.00% Máx: 100.00%
 - Operaciones de reporto: Mín: 0.00% Máx: 100.00%
 - Operaciones de préstamo de valores: Mín: 0.00% Máx: 100.00%
 - Valores de fácil realización y/o valores con plazo de vencimiento menor a 3 meses: Mín: 30.00% Máx: 100.00%
 - ETFs. 0.00% Máx: 20.00%
- Política de Inversión: El Fondo puede participar en mercados nacionales o internacionales. Los valores que conformarán la cartera serán gubernamentales, estatales, municipales, bancarios, valores respaldados por activos y corporativos, integrando una mezcla de tales valores.
- Índice de Referencia: 65% S&P/BMV Sovereign Funding Rate Bond Index + 15% S&P/BMV Corporate Variable Coupon AAA Rated Bond Index + 20% S&P/BMV Sovereign Floating Rate 0-1 Year Bond Index.
- Inversión en acciones de empresas del mismo consorcio empresarial: Hasta el 50% de su activo neto.
- Operación de préstamo y reportos de valores, instrumentos derivados a valor nacional, valores estructurados, certificados bursátiles fiduciarios y valores respaldados por activos: Si.

Composición de la cartera de inversión

Principales inversiones al mes de diciembre 2024

Nombre	Serie	Tipo	Monto	%
1	CHM_40-044 4747974	CHEQUERA	5,305,671,070	13.18%
2	F_BSCTIA 24016	DEUDA	2,205,598,362	5.48%
3	LF_BONDEF 250116	DEUDA	1,756,891,115	4.36%
4	BI_CETES 250220	DEUDA	1,312,052,581	3.26%
5	LF_BONDEF 280127	REPORTO	1,295,215,243	3.22%
6	BI_CETES 250724	DEUDA	1,287,408,776	3.20%
7	LF_BONDEF 291004	REPORTO	1,192,401,484	2.96%
8	LF_BONDEF 260115	DEUDA	1,103,126,838	2.74%
9	LG_BONDESC 260319	-	1,100,658,636	2.73%
10	LF_BONDEF 250724	REPORTO	1,057,139,835	2.63%
TOTAL			40,259,941,899	100%



Comisiones y remuneraciones por la prestación de servicios

Información sobre comisiones y remuneraciones

i) Comisiones pagadas directamente por el cliente

Concepto	Serie FBE		Serie más representativa (F1)	
	%	\$	%	\$
Incumplimiento plazo mínimo de permanencia	N/A	N/A	N/A	N/A
Incumplimiento saldo mínimo de inversión	N/A	N/A	N/A	N/A
Compra de acciones	N/A	N/A	N/A	N/A
Venta de acciones	N/A	N/A	N/A	N/A
Servicios por asesoría	N/A	N/A	N/A	N/A
Servicio administración de acciones	N/A	N/A	N/A	N/A
Otras	N/A	N/A	N/A	N/A
Total	N/A	N/A	N/A	N/A

NA: No Aplica

Las comisiones por compra y venta de acciones pueden disminuir el monto total de su inversión. Esto implica que usted recibiría un monto menor después de una operación. Lo anterior, junto con las comisiones pagadas por el Fondo de Inversión, representa una reducción del rendimiento total que recibirá por su inversión en el Fondo de Inversión.

Algunos prestadores de servicios pueden establecer acuerdos con el Fondo de Inversión y ofrecerle descuentos por sus servicios. Para conocer de su existencia y el posible beneficio para usted, pregunte con su distribuidor.

ii) Comisiones pagadas por el fondo de inversión

Concepto	Serie FBE		Serie más representativa (F1)	
	%	\$	%	\$
Administración de activos	0.20	2.00	2.10	21.00
Administración activos sobre desempeño	0.00	0.00	0.00	0.00
Distribución de acciones	0.00	0.00	0.00	0.00
Valuación de acciones	0.00	0.00	0.00	0.00
Depósito de acciones del fondo de inversión	0.00	0.00	0.00	0.00
Depósito de valores	0.00	0.00	0.00	0.00
Contabilidad	0.00	0.00	0.00	0.00
Otras	0.02	0.20	0.02	0.20
Total	0.22	2.20	2.12	21.20

Nota: Los % y \$ de las comisiones se presentan anualizados, considerando una inversión de \$1,000 pesos.

El prospecto de información contiene un mayor detalle de los conflictos de interés a los que pudiera estar sujeto cualquier prestador de servicios del Fondo de Inversión.

Políticas para la compra - venta de acciones

Plazo mínimo de permanencia: No tiene, el inversionista deberá considerar la fecha de ejecución de la venta de acciones del Fondo.

Recepción de órdenes: Cualquier día hábil dentro del horario aplicable.

Ejecución de operaciones: Compra y Venta: El día de la solicitud.

Liquidación de operaciones: Compra y Venta: Mismo día de la ejecución.

Liquidez: Diaria.

Horario: 00:01 hrs. a 14:00 hrs.

Límites de recompra: 100% cuando no exceda el 30% del activo neto del Fondo.

Diferencial *: Máximo 0.350%.

* El Fondo de inversión ante condiciones desordenadas de mercado u operaciones inusuales, podrá aplicar a las operaciones compra-venta de sus acciones, un diferencial sobre el precio actualizado de valuación de dichas acciones, que haya determinado previamente, y conservarlo a favor de los inversionistas que permanecen en el fondo.

Prestadores de servicios

Operadora:	Scotia Fondos, S.A. de C.V. Sociedad Operadora de Fondos de Inversión, Grupo Financiero Scotiabank Inverlat.
Distribuidora:	Scotiabank Inverlat, S.A., Institución de Banca Múltiple, Grupo Financiero Scotiabank Inverlat; Scotia Inverlat Casa de Bolsa, S.A. de C.V., Grupo Financiero Scotiabank Inverlat; Actinver Casa de Bolsa, S.A. de C.V. Grupo Financiero Actinver; Banco Regional, S.A. Institución de Banca Múltiple, Banregio Grupo Financiero; CI Casa de Bolsa S.A. de C.V.; CitiBanamex Casa de Bolsa, S.A. de C.V. Casa de Bolsa Integrante del Grupo Financiero CitiBanamex; Compass Investments de México, S.A. de C.V. Sociedad Operadora de Fondos de Inversión; Casa de Bolsa Finamex, S.A.B. de C.V.; Fondika S.A. de C.V. Distribuidora de Acciones de Fondos de Inversión; Intercam Fondos S.A. de C.V. Sociedad Operadora de Fondos de Inversión, Intercam Grupo Financiero; Kuspit Casa de Bolsa, S.A. de C.V.; Mas Fondos S.A de C.V. Sociedad Operadora de Fondos de Inversión; Banca Mifel S.A. Institución de Banca Múltiple, Grupo Financiero Mifel; Skandia Operadora de Fondos, S.A. de C.V. Sociedad Operadora de Fondos de Inversión; O'Rourke & Asociados, S.A. de C.V. Sociedad Distribuidora de Acciones de Fondos de Inversión; Casa de Bolsa Ve por Más, S.A. de C.V. Grupo Financiero Ve por Más; Masari Casa de Bolsa Sociedad Anónima; Grupo Bursátil Mexicano Sociedad Anónima de Capital Variable, Casa de Bolsa; Vector Casa de Bolsa, S.A. de C.V.; Casa de Bolsa Base, S.A. de C.V. Grupo Financiero Base; Punto Casa de Bolsa, S.A. de C.V.; Operadora Actinver, S.A. de C.V., Sociedad Operadora de Fondos de Inversión, Grupo Financiero Actinver.
Valuadora:	GAF Operadora, S.A. de C.V. Sociedad Operadora Limitada de Fondos de Inversión.
Institución Calificadora de Valores:	Fitch México, S.A. de C.V.

Advertencias

Las inversiones realizadas en el Fondo de Inversión no se encuentran protegidas ni garantizadas por el Gobierno Federal ni las entidades de la administración pública paraestatal.

"La autorización de los prospectos de información al público inversionista no implica certificación sobre la bondad de las acciones que emitan o sobre la solvencia, liquidez, calidad crediticia o desempeño futuro de los fondos, ni de los Activos Objeto de Inversión que conforman su cartera".

Ningún intermediario financiero, apoderado para celebrar operaciones con el público, o cualquier otra persona, está autorizado para proporcionar información o hacer declaración alguna adicional al contenido del documento con información clave para la inversión, por lo que deberán entenderse como no autorizadas por el Fondo de Inversión.

En caso de requerir mayor detalle relativo al Fondo de Inversión, se debe consultar el prospecto de información, el cual está disponible en el sitio de la página electrónica de nuestra operadora y/o distribuidora(s), de sus acciones.

El presente documento y el prospecto de información son los únicos documentos de venta que reconoce el Fondo de Inversión como válidos.

Centro de atención a inversionistas

Contacto: fdinversion@scotiabank.com.mx;
Blvd. Manuel Ávila Camacho No. 1, Col. Lomas de Chapultepec, CDMX, C.P. 11009.
55 5123 0990.
Horario : lunes a viernes de 8:30 a 16:00 hrs.

Página(s) electrónica(s)

Operadora www.scotiabank.com.mx
Distribuidoras www.scotiabank.com.mx

Scotia Deuda Corto Plazo Plus Serie FBF

Documento con información clave para la inversión

Scotia Deuda Corto Plazo Plus, S.A. de C.V., Fondo de Inversión en Instrumentos de Deuda.

Administrado por Scotia Fondos, S.A. DE C.V., Sociedad Operadora de Fondos de Inversión, Grupo Financiero Scotiabank Inverlat

Tipo	Instrumento de deuda	Fecha de autorización	06 marzo 2023
Categoría	Instrumento de deuda corto plazo (IDCP)	Clase y serie	FBF
Clave de pizarra	SCOTIA1	Posibles adquirentes	Personas físicas
Calificación	AAAf/S2(mex)	Monto mínimo de inversión (\$)	N/A

Importante: El valor de un fondo de inversión, cualquiera que sea su política de inversión, está sujeta a la fluctuación de los mercados, por lo que el inversionista puede obtener ganancias o pérdidas.

Objetivo de inversión

El objetivo es que el portafolio invierta en activos gubernamentales, estatales, municipales, corporativos, bancarios (incluye pagarés con rendimiento liquidable al vencimiento, certificados de depósito y valores respaldados por activos); referenciados a tasa de interés nominal y real con tasa fija y variable o a descuento principalmente denominados en pesos, aun cuando pudiera mantener en menor proporción instrumentos denominados en UDIs y/o valores nacionales o extranjeros denominados en monedas distintas. La inversión de estos valores podrá ser de forma directa o a través de mecanismos de inversión colectiva, ETF's podrán contener instrumentos financieros derivados dentro de sus carteras, así como en F.I.I.D. Dentro de la inversión principal, también podrá invertir en Depósitos bancarios de dinero a la vista en entidades financieras, denominados en pesos y en menor proporción denominados en monedas distintas. El horizonte de inversión es corto plazo, la duración de los activos objeto de inversión menor o igual a un año. Por lo tanto, 91 días es el plazo recomendado para que mantenga su inversión. Asimismo, puede invertir en instrumentos derivados, sobre los subyacentes acordes con su régimen de inversión conforme a las disposiciones de carácter general expedidas por la CNBV y Banxico.

Información relevante

El Fondo esta orientado a pequeños, medianos y grandes inversionistas considerando su nivel de complejidad o sofisticación que es baja, dado que su horizonte de inversión es de corto plazo, así como considerando los montos mínimos de inversión, por lo que su riesgo será catalogado como bajo en función de su objetivo, estrategia y calificación. El principal riesgo asociado a este Fondo es el mercado, por los movimientos en las tasas de interés. Por lo cual el patrimonio se puede ver afectado en el corto plazo derivado de los movimientos en alzas de las tasas de interés. El Fondo estará expuesto a riesgos de mercado, riesgos de crédito y liquidez. Los tres riesgos no tienen el mismo impacto en el fondo ya que el principal riesgo es el riesgo de mercado y riesgo de crédito, de manera secundaria podrán impactar al fondo el riesgo de liquidez. Los Fondos de Inversión no cuentan con asambleas de accionista, consejo de administración o comisario: Las funciones de la asamblea de accionistas, así como las actividades del consejo de administración están encomendadas a Scotia Fondos, S.A. de C.V. Sociedad Operadora de Sociedades Fondos de Inversión, Grupo Financiero Scotiabank Inverlat. La vigilancia del Fondo de Inversión está asignada al contralor normativo de dicha sociedad operadora.

Valor en riesgo (VaR):

Valor en Riesgo (VaR) de la cartera de inversión respecto de sus activos netos: 0.06% con una probabilidad de 95%. La pérdida que en un escenario pesimista (5 en 100) que puede enfrentar el Fondo en un lapso de un día, es de \$0.60 pesos por cada \$1,000 pesos invertidos. Nota: Este dato es solo una estimación, las expectativas de pérdida podrían ser mayores, incluso por el monto total de la inversión realizada. La definición de valor en riesgo es válida únicamente en condiciones normales de mercado.

Rendimiento y desempeño histórico

Clase y Serie accionaria: **FBF**

Índice(s) de Referencia: **Mencionado en el inciso d)**

Tabla de Rendimientos

	Último mes	Últimos 3 mes	Últimos 12 mes	Rendimiento mas bajo	Rendimiento mas alto
Rendimiento bruto	10.60 %	11.09 %	11.64 %	10.03 %	13.82 %
Rendimiento neto	9.84 %	10.31 %	10.85 %	9.27 %	12.89 %
TLR (cetes 28) *	9.57 %	9.94 %	11.49 %	9.57 %	11.65 %
Índice de referencia **	10.10 %	10.66 %	11.82 %	10.10 %	13.08 %

El rendimiento neto es después de comisiones y el que obtuvo el inversionista en el periodo. El desempeño del fondo en el pasado, no es indicativo del desempeño que tendrá en el futuro. La Tasa Libre de Riesgo es una tasa que no incluye descuentos por comisiones o cualquier otro gasto. Los datos de rendimiento se incluirán cuando se genere la información. Los datos de rendimiento del índice con el del Fondo, es necesario descontar las comisiones de la serie que aplique.

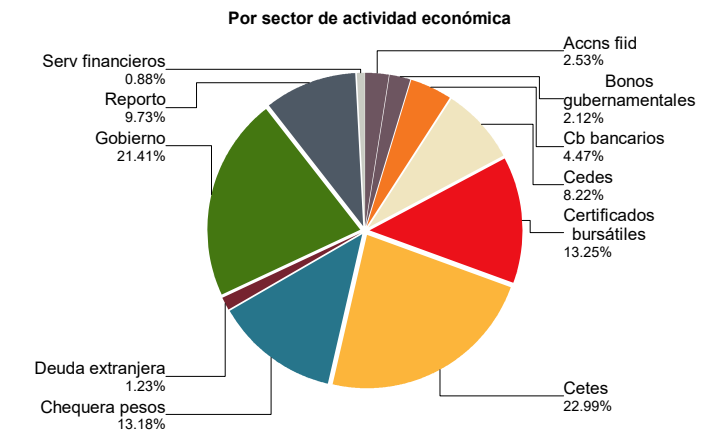
Régimen y política de inversión

- Estrategia de Administración: Activa.
- Montos Máximos y Mínimos de los Activos más importantes:
 - Inversión en pesos mexicanos: Mín: 80.00% Máx: 100.00%
 - Valores de deuda denominados en pesos, UDIs y/o monedas extranjeras, de forma directa y/o a través de fondos de inversión en instrumentos de deuda: Mín: 0.00% Máx: 100.00%
 - Operaciones de reporto: Mín: 0.00% Máx: 100.00%
 - Operaciones de préstamo de valores: Mín: 0.00% Máx: 100.00%
 - Valores de fácil realización y/o valores con plazo de vencimiento menor a 3 meses: Mín: 30.00% Máx: 100.00%
 - ETFs. 0.00% Máx: 20.00%
- Política de Inversión: El Fondo puede participar en mercados nacionales o internacionales. Los valores que conformarán la cartera serán gubernamentales, estatales, municipales, bancarios, valores respaldados por activos y corporativos, integrando una mezcla de tales valores.
- Índice de Referencia: 65% S&P/BMV Sovereign Funding Rate Bond Index + 15% S&P/BMV Corporate Variable Coupon AAA Rated Bond Index + 20% S&P/BMV Sovereign Floating Rate 0-1 Year Bond Index.
- Inversión en acciones de empresas del mismo consorcio empresarial: Hasta el 50% de su activo neto.
- Operación de préstamo y reportos de valores, instrumentos derivados a valor nacional, valores estructurados, certificados bursátiles fiduciarios y valores respaldados por activos: Si.

Composición de la cartera de inversión

Principales inversiones al mes de diciembre 2024

Nombre	Serie	Tipo	Monto	%
1	CHM_40-044 4747974	CHEQUERA	5,305,671,070	13.18%
2	F_BSCTIA 24016	DEUDA	2,205,598,362	5.48%
3	LF_BONDEF 250116	DEUDA	1,756,891,115	4.36%
4	BI_CETES 250220	DEUDA	1,312,052,581	3.26%
5	LF_BONDEF 280127	REPORTO	1,295,215,243	3.22%
6	BI_CETES 250724	DEUDA	1,287,408,776	3.20%
7	LF_BONDEF 291004	REPORTO	1,192,401,484	2.96%
8	LF_BONDEF 260115	DEUDA	1,103,126,838	2.74%
9	LG_BONDEF 260319	-	1,100,658,636	2.73%
10	LF_BONDEF 250724	REPORTO	1,057,139,835	2.63%
TOTAL			40,259,941,899	100%



Comisiones y remuneraciones por la prestación de servicios

Información sobre comisiones y remuneraciones

i) Comisiones pagadas directamente por el cliente

Concepto	Serie FBF		Serie más representativa (F1)	
	%	\$	%	\$
Incumplimiento plazo mínimo de permanencia	N/A	N/A	N/A	N/A
Incumplimiento saldo mínimo de inversión	N/A	N/A	N/A	N/A
Compra de acciones	N/A	N/A	N/A	N/A
Venta de acciones	N/A	N/A	N/A	N/A
Servicios por asesoría	N/A	N/A	N/A	N/A
Servicio administración de acciones	N/A	N/A	N/A	N/A
Otras	N/A	N/A	N/A	N/A
Total	N/A	N/A	N/A	N/A

NA: No Aplica

Las comisiones por compra y venta de acciones pueden disminuir el monto total de su inversión. Esto implica que usted recibiría un monto menor después de una operación. Lo anterior, junto con las comisiones pagadas por el Fondo de Inversión, representa una reducción del rendimiento total que recibirá por su inversión en el Fondo de Inversión.

Algunos prestadores de servicios pueden establecer acuerdos con el Fondo de Inversión y ofrecerle descuentos por sus servicios. Para conocer de su existencia y el posible beneficio para usted, pregunte con su distribuidor.

ii) Comisiones pagadas por el fondo de inversión

Concepto	Serie FBF		Serie más representativa (F1)	
	%	\$	%	\$
Administración de activos	0.20	2.00	2.10	21.00
Administración activos sobre desempeño	0.00	0.00	0.00	0.00
Distribución de acciones	0.00	0.00	0.00	0.00
Valuación de acciones	0.00	0.00	0.00	0.00
Depósito de acciones del fondo de inversión	0.00	0.00	0.00	0.00
Depósito de valores	0.00	0.00	0.00	0.00
Contabilidad	0.00	0.00	0.00	0.00
Otras	0.02	0.20	0.02	0.20
Total	0.22	2.20	2.12	21.20

Nota: Los % y \$ de las comisiones se presentan anualizados, considerando una inversión de \$1,000 pesos.

El prospecto de información contiene un mayor detalle de los conflictos de interés a los que pudiera estar sujeto cualquier prestador de servicios del Fondo de Inversión.

Políticas para la compra - venta de acciones

Plazo mínimo de permanencia: No tiene, el inversionista deberá considerar la fecha de ejecución de la venta de acciones del Fondo.

Recepción de órdenes: Cualquier día hábil dentro del horario aplicable.

Ejecución de operaciones: Compra y Venta: El día de la solicitud.

Liquidación de operaciones: Compra y Venta: Mismo día de la ejecución.

Liquidez: Diaria.

Horario: 00:01 hrs. a 14:00 hrs.

Límites de recompra: 100% cuando no exceda el 30% del activo neto del Fondo.

Diferencial *: Máximo 0.350%.

* El Fondo de inversión ante condiciones desordenadas de mercado u operaciones inusuales, podrá aplicar a las operaciones compra-venta de sus acciones, un diferencial sobre el precio actualizado de valuación de dichas acciones, que haya determinado previamente, y conservarlo a favor de los inversionistas que permanecen en el fondo.

Prestadores de servicios

Operadora: Scotia Fondos, S.A. de C.V. Sociedad Operadora de Fondos de Inversión, Grupo Financiero Scotiabank Inverlat.

Distribuidora: Scotiabank Inverlat, S.A., Institución de Banca Múltiple, Grupo Financiero Scotiabank Inverlat; Scotia Inverlat Casa de Bolsa, S.A. de C.V., Grupo Financiero Scotiabank Inverlat; Actinver Casa de Bolsa, S.A. de C.V. Grupo Financiero Actinver; Banco Regional, S.A. Institución de Banca Múltiple, Banregio Grupo Financiero; CI Casa de Bolsa S.A. de C.V.; CitiBanamex Casa de Bolsa, S.A. de C.V. Casa de Bolsa Integrante del Grupo Financiero CitiBanamex; Compass Investments de México, S.A. de C.V. Sociedad Operadora de Fondos de Inversión; Casa de Bolsa Finamex, S.A.B. de C.V.; Fondika S.A. de C.V. Distribuidora de Acciones de Fondos de Inversión; Intercam Fondos S.A. de C.V. Sociedad Operadora de Fondos de Inversión, Intercam Grupo Financiero; Kuspit Casa de Bolsa, S.A. de C.V.; Mas Fondos S.A de C.V. Sociedad Operadora de Fondos de Inversión; Banca Mifel S.A. Institución de Banca Múltiple, Grupo Financiero Mifel; Skandia Operadora de Fondos, S.A. de C.V. Sociedad Operadora de Fondos de Inversión; O'Rourke & Asociados, S.A. de C.V. Sociedad Distribuidora de Acciones de Fondos de Inversión; Casa de Bolsa Ve por Más, S.A. de C.V. Grupo Financiero Ve por Más; Masari Casa de Bolsa Sociedad Anónima; Grupo Bursátil Mexicano Sociedad Anónima de Capital Variable, Casa de Bolsa; Vector Casa de Bolsa, S.A. de C.V.; Casa de Bolsa Base, S.A. de C.V. Grupo Financiero Base; Punto Casa de Bolsa, S.A. de C.V.; Operadora Actinver, S.A. de C.V., Sociedad Operadora de Fondos de Inversión, Grupo Financiero Actinver.

Valuadora: GAF Operadora, S.A. de C.V. Sociedad Operadora Limitada de Fondos de Inversión.
Institución Calificadora de Valores: Fitch México, S.A. de C.V.

Centro de atención a inversionistas

Contacto: fdinversion@scotiabank.com.mx;

Bldv. Manuel Ávila Camacho No. 1, Col. Lomas de Chapultepec, CDMX, C.P. 11009.

Número telefónico: 55 5123 0990.

Horario : lunes a viernes de 8:30 a 16:00 hrs.

Página(s) electrónica(s)

Operadora www.scotiabank.com.mx

Distribuidoras www.scotiabank.com.mx

Advertencias

Las inversiones realizadas en el Fondo de Inversión no se encuentran protegidas ni garantizadas por el Gobierno Federal ni las entidades de la administración pública paraestatal.

"La autorización de los prospectos de información al público inversionista no implica certificación sobre la bondad de las acciones que emitan o sobre la solvencia, liquidez, calidad crediticia o desempeño futuro de los fondos, ni de los Activos Objeto de Inversión que conforman su cartera".

Ningún intermediario financiero, apoderado para celebrar operaciones con el público, o cualquier otra persona, está autorizado para proporcionar información o hacer declaración alguna adicional al contenido del documento con información clave para la inversión, por lo que deberán entenderse como no autorizadas por el Fondo de Inversión.

En caso de requerir mayor detalle relativo al Fondo de Inversión, se debe consultar el prospecto de información, el cual está disponible en el sitio de la página electrónica de nuestra operadora y/o distribuidora(s), de sus acciones.

El presente documento y el prospecto de información son los únicos documentos de venta que reconoce el Fondo de Inversión como válidos.

Scotia Deuda Corto Plazo Plus Serie FBM

Documento con información clave para la inversión

Scotia Deuda Corto Plazo Plus, S.A. de C.V., Fondo de Inversión en Instrumentos de Deuda.

Administrado por Scotia Fondos, S.A. DE C.V., Sociedad Operadora de Fondos de Inversión, Grupo Financiero Scotiabank Inverlat

Tipo	Instrumento de deuda	Fecha de autorización	06 marzo 2023
Categoría	Instrumento de deuda corto plazo (IDCP)	Clase y serie	FBM
Clave de pizarra	SCOTIA1	Posibles adquirentes	Personas morales
Calificación	AAAf/S2(mex)	Monto mínimo de inversión (\$)	N/A

Importante: El valor de un fondo de inversión, cualquiera que sea su política de inversión, está sujeta a la fluctuación de los mercados, por lo que el inversionista puede obtener ganancias o pérdidas.

Objetivo de inversión

El objetivo es que el portafolio invierta en activos gubernamentales, estatales, municipales, corporativos, bancarios (incluye pagarés con rendimiento liquidable al vencimiento, certificados de depósito y valores respaldados por activos); referenciados a tasa de interés nominal y real con tasa fija y variable o a descuento principalmente denominados en pesos, aun cuando pudiera mantener en menor proporción instrumentos denominados en UDis y/o valores nacionales o extranjeros denominados en monedas distintas. La inversión de estos valores podrá ser de forma directa o a través de mecanismos de inversión colectiva, ETF's podrán contener instrumentos financieros derivados dentro de sus carteras, así como en F.I.I.D. Dentro de la inversión principal, también podrá invertir en Depósitos bancarios de dinero a la vista en entidades financieras, denominados en pesos y en menor proporción denominados en monedas distintas. El horizonte de inversión es corto plazo, la duración de los activos objeto de inversión menor o igual a un año. Por lo tanto, 91 días es el plazo recomendado para que mantenga su inversión. Asimismo, puede invertir en instrumentos derivados, sobre los subyacentes acordados con su régimen de inversión conforme a las disposiciones de carácter general expedidas por la CNBV y Banxico.

Información relevante

El Fondo esta orientado a pequeños, medianos y grandes inversionistas considerando su nivel de complejidad o sofisticación que es baja, dado que su horizonte de inversión es de corto plazo, así como considerando los montos mínimos de inversión, por lo que su riesgo será catalogado como bajo en función de su objetivo, estrategia y calificación. El principal riesgo asociado a este Fondo es el mercado, por los movimientos en las tasas de interés. Por lo cual el patrimonio se puede ver afectado en el corto plazo derivado de los movimientos en alzas de las tasas de interés. El Fondo estará expuesto a riesgos de mercado, riesgos de crédito y liquidez. Los tres riesgos no tienen el mismo impacto en el fondo ya que el principal riesgo es el riesgo de mercado y riesgo de crédito, de manera secundaria podrán impactar al fondo el riesgo de liquidez. Los Fondos de Inversión no cuentan con asambleas de accionista, consejo de administración o comisario: Las funciones de la asamblea de accionistas, así como las actividades del consejo de administración están encomendadas a Scotia Fondos, S.A. de C.V. Sociedad Operadora de Sociedades Fondos de Inversión, Grupo Financiero Scotiabank Inverlat. La vigilancia del Fondo de Inversión está asignada al contralor normativo de dicha sociedad operadora.

Valor en riesgo (VaR):

Valor en Riesgo (VaR) de la cartera de inversión respecto de sus activos netos: 0.06% con una probabilidad de 95%. La pérdida que en un escenario pesimista (5 en 100) que puede enfrentar el Fondo en un lapso de un día, es de \$0.60 pesos por cada \$1,000 pesos invertidos. Nota: Este dato es solo una estimación, las expectativas de pérdida podrían ser mayores, incluso por el monto total de la inversión realizada. La definición de valor en riesgo es válida únicamente en condiciones normales de mercado.

Rendimiento y desempeño histórico

Clase y Serie accionaria: **FBM**

Índice(s) de Referencia: **Mencionado en el inciso d)**

Tabla de Rendimientos

	Último mes	Últimos 3 mes	Últimos 12 mes	Rendimiento mas bajo	Rendimiento mas alto
Rendimiento bruto	10.60 %	11.09 %	11.64 %	10.03 %	13.82 %
Rendimiento neto	9.82 %	10.29 %	10.83 %	9.25 %	12.86 %
TLR (cetes 28) *	9.57 %	9.94 %	11.49 %	9.57 %	11.65 %
Índice de referencia **	10.10 %	10.66 %	11.82 %	10.10 %	13.08 %

El rendimiento neto es después de comisiones y el que obtuvo el inversionista en el periodo. El desempeño del fondo en el pasado, no es indicativo del desempeño que tendrá en el futuro. La Tasa Libre de Riesgo es una tasa que no incluye descuentos por comisiones o cualquier otro gasto. Los datos de rendimiento se incluirán cuando se genere la información. Los datos de rendimiento del índice con el del Fondo, es necesario descontar las comisiones de la serie que aplique.

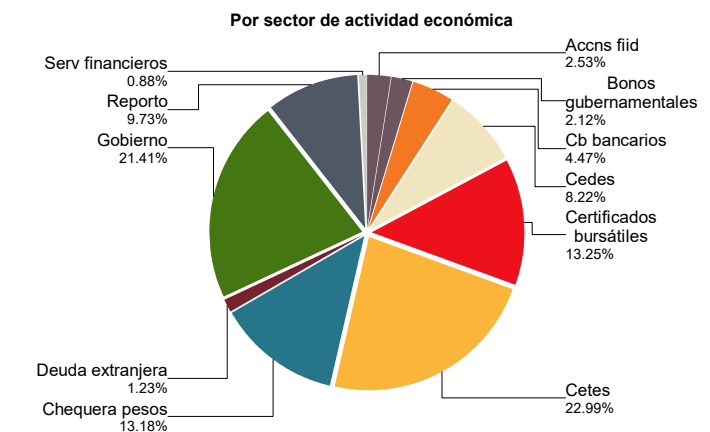
Régimen y política de inversión

- Estrategia de Administración: Activa.
- Montos Máximos y Mínimos de los Activos más importantes:
 - Inversión en pesos mexicanos: Mín: 80.00% Máx: 100.00%
 - Valores de deuda denominados en pesos, UDis y/o monedas extranjeras, de forma directa y/o a través de fondos de inversión en instrumentos de deuda: Mín: 0.00% Máx: 100.00%
 - Operaciones de reporto: Mín: 0.00% Máx: 100.00%
 - Operaciones de préstamo de valores: Mín: 0.00% Máx: 100.00%
 - Valores de fácil realización y/o valores con plazo de vencimiento menor a 3 meses: Mín: 30.00% Máx: 100.00%
 - ETFs. 0.00% Máx: 20.00%
- Política de Inversión: El Fondo puede participar en mercados nacionales o internacionales. Los valores que conformarán la cartera serán gubernamentales, estatales, municipales, bancarios, valores respaldados por activos y corporativos, integrando una mezcla de tales valores.
- Índice de Referencia: 65% S&P/BMV Sovereign Funding Rate Bond Index + 15% S&P/BMV Corporate Variable Coupon AAA Rated Bond Index + 20% S&P/BMV Sovereign Floating Rate 0-1 Year Bond Index.
- Inversión en acciones de empresas del mismo consorcio empresarial: Hasta el 50% de su activo neto.
- Operación de préstamo y reportos de valores, instrumentos derivados a valor nacional, valores estructurados, certificados bursátiles fiduciarios y valores respaldados por activos: Si.

Composición de la cartera de inversión

Principales inversiones al mes de diciembre 2024

Nombre	Serie	Tipo	Monto	%
1	CHM_40-044 4747974	CHEQUERA	5,305,671,070	13.18%
2	F_BSCTIA 24016	DEUDA	2,205,598,362	5.48%
3	LF_BONDEF 250116	DEUDA	1,756,891,115	4.36%
4	BI_CETES 250220	DEUDA	1,312,052,581	3.26%
5	LF_BONDEF 280127	REPORTO	1,295,215,243	3.22%
6	BI_CETES 250724	DEUDA	1,287,408,776	3.20%
7	LF_BONDEF 291004	REPORTO	1,192,401,484	2.96%
8	LF_BONDEF 260115	DEUDA	1,103,126,838	2.74%
9	LG_BONDESC 260319	-	1,100,658,636	2.73%
10	LF_BONDEF 250724	REPORTO	1,057,139,835	2.63%
TOTAL			40,259,941,899	100%



Comisiones y remuneraciones por la prestación de servicios

Información sobre comisiones y remuneraciones

i) Comisiones pagadas directamente por el cliente

Concepto	Serie FBM		Serie más representativa (F1)	
	%	\$	%	\$
Incumplimiento plazo mínimo de permanencia	N/A	N/A	N/A	N/A
Incumplimiento saldo mínimo de inversión	N/A	N/A	N/A	N/A
Compra de acciones	N/A	N/A	N/A	N/A
Venta de acciones	N/A	N/A	N/A	N/A
Servicios por asesoría	N/A	N/A	N/A	N/A
Servicio administración de acciones	N/A	N/A	N/A	N/A
Otras	N/A	N/A	N/A	N/A
Total	N/A	N/A	N/A	N/A

NA: No Aplica

Las comisiones por compra y venta de acciones pueden disminuir el monto total de su inversión. Esto implica que usted recibiría un monto menor después de una operación. Lo anterior, junto con las comisiones pagadas por el Fondo de Inversión, representa una reducción del rendimiento total que recibirá por su inversión en el Fondo de Inversión.

Algunos prestadores de servicios pueden establecer acuerdos con el Fondo de Inversión y ofrecerle descuentos por sus servicios. Para conocer de su existencia y el posible beneficio para usted, pregunte con su distribuidor.

ii) Comisiones pagadas por el fondo de inversión

Concepto	Serie FBM		Serie más representativa (F1)	
	%	\$	%	\$
Administración de activos	0.20	2.00	2.10	21.00
Administración activos sobre desempeño	0.00	0.00	0.00	0.00
Distribución de acciones	0.00	0.00	0.00	0.00
Valuación de acciones	0.00	0.00	0.00	0.00
Depósito de acciones del fondo de inversión	0.00	0.00	0.00	0.00
Depósito de valores	0.00	0.00	0.00	0.00
Contabilidad	0.00	0.00	0.00	0.00
Otras	0.04	0.40	0.02	0.20
Total	0.24	2.40	2.12	21.20

Nota: Los % y \$ de las comisiones se presentan anualizados, considerando una inversión de \$1,000 pesos.

El prospecto de información contiene un mayor detalle de los conflictos de interés a los que pudiera estar sujeto cualquier prestador de servicios del Fondo de Inversión.

Políticas para la compra - venta de acciones

Plazo mínimo de permanencia: No tiene, el inversionista deberá considerar la fecha de ejecución de la venta de acciones del Fondo.

Recepción de órdenes: Cualquier día hábil dentro del horario aplicable.

Ejecución de operaciones: Compra y Venta: El día de la solicitud.

Liquidación de operaciones: Compra y Venta: Mismo día de la ejecución.

Liquidez: Diaria.

Horario: 00:01 hrs. a 14:00 hrs.

Límites de recompra: 100% cuando no exceda el 30% del activo neto del Fondo.

Diferencial *: Máximo 0.350%.

* El Fondo de inversión ante condiciones desordenadas de mercado u operaciones inusuales, podrá aplicar a las operaciones compra-venta de sus acciones, un diferencial sobre el precio actualizado de valuación de dichas acciones, que haya determinado previamente, y conservarlo a favor de los inversionistas que permanecen en el fondo.

Prestadores de servicios

Operadora:	Scotia Fondos, S.A. de C.V. Sociedad Operadora de Fondos de Inversión, Grupo Financiero Scotiabank Inverlat.
Distribuidora:	Scotiabank Inverlat, S.A., Institución de Banca Múltiple, Grupo Financiero Scotiabank Inverlat; Scotia Inverlat Casa de Bolsa, S.A. de C.V., Grupo Financiero Scotiabank Inverlat; Actinver Casa de Bolsa, S.A. de C.V. Grupo Financiero Actinver; Banco Regional, S.A. Institución de Banca Múltiple, Banregio Grupo Financiero; CI Casa de Bolsa S.A. de C.V.; CitiBanamex Casa de Bolsa, S.A. de C.V. Casa de Bolsa Integrante del Grupo Financiero CitiBanamex; Compass Investments de México, S.A. de C.V. Sociedad Operadora de Fondos de Inversión; Casa de Bolsa Finamex, S.A.B. de C.V.; Fondika S.A. de C.V. Distribuidora de Acciones de Fondos de Inversión; Intercam Fondos S.A. de C.V. Sociedad Operadora de Fondos de Inversión, Intercam Grupo Financiero; Kuspit Casa de Bolsa, S.A. de C.V.; Mas Fondos S.A de C.V. Sociedad Operadora de Fondos de Inversión; Banca Mifel S.A. Institución de Banca Múltiple, Grupo Financiero Mifel; Skandia Operadora de Fondos, S.A. de C.V. Sociedad Operadora de Fondos de Inversión; O'Rourke & Asociados, S.A. de C.V. Sociedad Distribuidora de Acciones de Fondos de Inversión; Casa de Bolsa Ve por Más, S.A. de C.V. Grupo Financiero Ve por Más; Masari Casa de Bolsa Sociedad Anónima; Grupo Bursátil Mexicano Sociedad Anónima de Capital Variable, Casa de Bolsa; Vector Casa de Bolsa, S.A. de C.V.; Casa de Bolsa Base, S.A. de C.V. Grupo Financiero Base; Punto Casa de Bolsa, S.A. de C.V.; Operadora Actinver, S.A. de C.V., Sociedad Operadora de Fondos de Inversión, Grupo Financiero Actinver.
Valuadora:	GAF Operadora, S.A. de C.V. Sociedad Operadora Limitada de Fondos de Inversión.
Institución Calificadora de Valores:	Fitch México, S.A. de C.V.

Advertencias

Las inversiones realizadas en el Fondo de Inversión no se encuentran protegidas ni garantizadas por el Gobierno Federal ni las entidades de la administración pública paraestatal.

"La autorización de los prospectos de información al público inversionista no implica certificación sobre la bondad de las acciones que emitan o sobre la solvencia, liquidez, calidad crediticia o desempeño futuro de los fondos, ni de los Activos Objeto de Inversión que conforman su cartera".

Ningún intermediario financiero, apoderado para celebrar operaciones con el público, o cualquier otra persona, está autorizado para proporcionar información o hacer declaración alguna adicional al contenido del documento con información clave para la inversión, por lo que deberán entenderse como no autorizadas por el Fondo de Inversión.

En caso de requerir mayor detalle relativo al Fondo de Inversión, se debe consultar el prospecto de información, el cual está disponible en el sitio de la página electrónica de nuestra operadora y/o distribuidora(s), de sus acciones.

El presente documento y el prospecto de información son los únicos documentos de venta que reconoce el Fondo de Inversión como válidos.

Centro de atención a inversionistas

Contacto: fdinversion@scotiabank.com.mx;
Blvd. Manuel Ávila Camacho No. 1, Col. Lomas de Chapultepec, CDMX, C.P. 11009.
55 5123 0990.
Horario : lunes a viernes de 8:30 a 16:00 hrs.

Página(s) electrónica(s)

Operadora www.scotiabank.com.mx
Distribuidoras www.scotiabank.com.mx

Scotia Deuda Corto Plazo Plus Serie II0

Documento con información clave para la inversión

Scotia Deuda Corto Plazo Plus, S.A. de C.V., Fondo de Inversión en Instrumentos de Deuda.

Administrado por Scotia Fondos, S.A. DE C.V., Sociedad Operadora de Fondos de Inversión, Grupo Financiero Scotiabank Inverlat

Tipo	Instrumento de deuda	Fecha de autorización	06 marzo 2023
Categoría	Instrumento de deuda corto plazo (IDCP)	Clase y serie	II0
Clave de pizarra	SCOTIA1	Posibles adquirentes	Gestión de inversión administrada por las entidades del gr
Calificación	AAAf/S2(mex)	Monto mínimo de inversión (\$)	N/A

Importante: El valor de un fondo de inversión, cualquiera que sea su política de inversión, está sujeta a la fluctuación de los mercados, por lo que el inversionista puede obtener ganancias o pérdidas.

Objetivo de inversión

El objetivo es que el portafolio invierta en activos gubernamentales, estatales, municipales, corporativos, bancarios (incluye pagarés con rendimiento liquidable al vencimiento, certificados de depósito y valores respaldados por activos); referenciados a tasa de interés nominal y real con tasa fija y variable o a descuento principalmente denominados en pesos, aun cuando pudiera mantener en menor proporción instrumentos denominados en UDIs y/o valores nacionales o extranjeros denominados en monedas distintas. La inversión de estos valores podrá ser de forma directa o a través de mecanismos de inversión colectiva, ETF's podrán contener instrumentos financieros derivados dentro de sus carteras, así como en F.I.I.D. Dentro de la inversión principal, también podrá invertir en Depósitos bancarios de dinero a la vista en entidades financieras, denominados en pesos y en menor proporción denominados en monedas distintas. El horizonte de inversión es corto plazo, la duración de los activos objeto de inversión menor o igual a un año. Por lo tanto, 91 días es el plazo recomendado para que mantenga su inversión. Asimismo, puede invertir en instrumentos derivados, sobre los subyacentes acordes con su régimen de inversión conforme a las disposiciones de carácter general expedidas por la CNBV y Banxico.

Información relevante

El Fondo esta orientado a pequeños, medianos y grandes inversionistas considerando su nivel de complejidad o sofisticación que es baja, dado que su horizonte de inversión es de corto plazo, así como considerando los montos mínimos de inversión, por lo que su riesgo será catalogado como bajo en función de su objetivo, estrategia y calificación. El principal riesgo asociado a este Fondo es el mercado, por los movimientos en las tasas de interés. Por lo cual el patrimonio se puede ver afectado en el corto plazo derivado de los movimientos en alzas de las tasas de interés. El Fondo estará expuesto a riesgos de mercado, riesgos de crédito y liquidez. Los tres riesgos no tienen el mismo impacto en el fondo ya que el principal riesgo es el riesgo de mercado y riesgo de crédito, de manera secundaria podrán impactar al fondo el riesgo de liquidez. Los Fondos de Inversión no cuentan con asambleas de accionista, consejo de administración o comisario: Las funciones de la asamblea de accionistas, así como las actividades del consejo de administración están encomendadas a Scotia Fondos, S.A. de C.V. Sociedad Operadora de Sociedades Fondos de Inversión, Grupo Financiero Scotiabank Inverlat. La vigilancia del Fondo de Inversión está asignada al contralor normativo de dicha sociedad operadora.

Valor en riesgo (VaR):

Valor en Riesgo (VaR) de la cartera de inversión respecto de sus activos netos: 0.06% con una probabilidad de 95%. La pérdida que en un escenario pesimista (5 en 100) que puede enfrentar el Fondo en un lapso de un día, es de \$0.60 pesos por cada \$1,000 pesos invertidos. Nota: Este dato es solo una estimación, las expectativas de pérdida podrían ser mayores, incluso por el monto total de la inversión realizada. La definición de valor en riesgo es válida únicamente en condiciones normales de mercado.

Rendimiento y desempeño histórico

Clase y Serie accionaria: II0

Índice(s) de Referencia: Mencionado en el inciso d)

Tabla de Rendimientos

	Último mes	Últimos 3 mes	Últimos 12 mes	Rendimiento mas bajo	Rendimiento mas alto
Rendimiento bruto	10.60 %	11.09 %	11.64 %	10.03 %	13.82 %
Rendimiento neto	10.57 %	11.06 %	11.61 %	10.00 %	13.78 %
TLR (cetes 28) *	9.57 %	9.94 %	11.49 %	9.57 %	11.65 %
Índice de referencia **	10.10 %	10.66 %	11.82 %	10.10 %	13.08 %

El rendimiento neto es después de comisiones y el que obtuvo el inversionista en el periodo. El desempeño del fondo en el pasado, no es indicativo del desempeño que tendrá en el futuro. La Tasa Libre de Riesgo es una tasa que no incluye descuentos por comisiones o cualquier otro gasto. Los datos de rendimiento se incluirán cuando se genere la información. Los datos de rendimiento del índice con el del Fondo, es necesario descontar las comisiones de la serie que aplique.

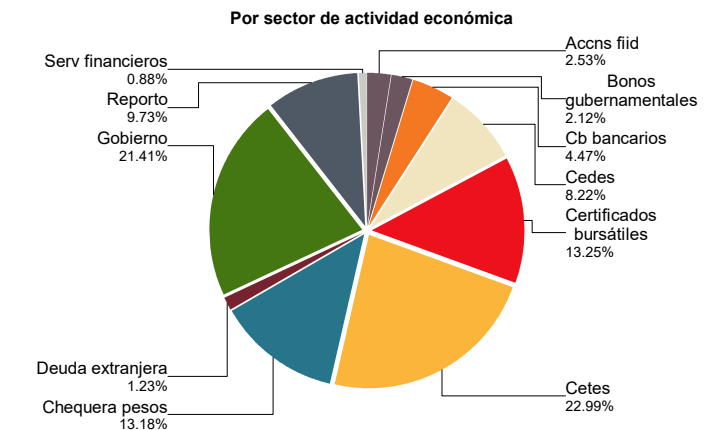
Régimen y política de inversión

- Estrategia de Administración: Activa.
- Montos Máximos y Mínimos de los Activos más importantes:
 - Inversión en pesos mexicanos: Mín: 80.00% Máx: 100.00%
 - Valores de deuda denominados en pesos, UDIs y/o monedas extranjeras, de forma directa y/o a través de fondos de inversión en instrumentos de deuda: Mín: 0.00% Máx: 100.00%
 - Operaciones de reporto: Mín: 0.00% Máx: 100.00%
 - Operaciones de préstamo de valores: Mín: 0.00% Máx: 100.00%
 - Valores de fácil realización y/o valores con plazo de vencimiento menor a 3 meses: Mín: 30.00% Máx: 100.00%
 - ETFs. 0.00% Máx: 20.00%
- Política de Inversión: El Fondo puede participar en mercados nacionales o internacionales. Los valores que conformarán la cartera serán gubernamentales, estatales, municipales, bancarios, valores respaldados por activos y corporativos, integrando una mezcla de tales valores.
- Índice de Referencia: 65% S&P/BMV Sovereign Funding Rate Bond Index + 15% S&P/BMV Corporate Variable Coupon AAA Rated Bond Index + 20% S&P/BMV Sovereign Floating Rate 0-1 Year Bond Index.
- Inversión en acciones de empresas del mismo consorcio empresarial: Hasta el 50% de su activo neto.
- Operación de préstamo y reportos de valores, instrumentos derivados a valor nacional, valores estructurados, certificados bursátiles fiduciarios y valores respaldados por activos: Si.

Composición de la cartera de inversión

Principales inversiones al mes de diciembre 2024

Nombre	Serie	Tipo	Monto	%
1	CHM_40-044 4747974	CHEQUERA	5,305,671,070	13.18%
2	F_BSCTIA 24016	DEUDA	2,205,598,362	5.48%
3	LF_BONDEF 250116	DEUDA	1,756,891,115	4.36%
4	BI_CETES 250220	DEUDA	1,312,052,581	3.26%
5	LF_BONDEF 280127	REPORTO	1,295,215,243	3.22%
6	BI_CETES 250724	DEUDA	1,287,408,776	3.20%
7	LF_BONDEF 291004	REPORTO	1,192,401,484	2.96%
8	LF_BONDEF 260115	DEUDA	1,103,126,838	2.74%
9	LG_BONDESC 260319	-	1,100,658,636	2.73%
10	LF_BONDEF 250724	REPORTO	1,057,139,835	2.63%
TOTAL			40,259,941,899	100%



Comisiones y remuneraciones por la prestación de servicios

Información sobre comisiones y remuneraciones

i) Comisiones pagadas directamente por el cliente

Concepto	Serie I10		Serie más representativa (F1)	
	%	\$	%	\$
Incumplimiento plazo mínimo de permanencia	N/A	N/A	N/A	N/A
Incumplimiento saldo mínimo de inversión	N/A	N/A	N/A	N/A
Compra de acciones	N/A	N/A	N/A	N/A
Venta de acciones	N/A	N/A	N/A	N/A
Servicios por asesoría	N/A	N/A	N/A	N/A
Servicio administración de acciones	N/A	N/A	N/A	N/A
Otras	N/A	N/A	N/A	N/A
Total	N/A	N/A	N/A	N/A

NA: No Aplica

Las comisiones por compra y venta de acciones pueden disminuir el monto total de su inversión. Esto implica que usted recibiría un monto menor después de una operación. Lo anterior, junto con las comisiones pagadas por el Fondo de Inversión, representa una reducción del rendimiento total que recibirá por su inversión en el Fondo de Inversión.

Algunos prestadores de servicios pueden establecer acuerdos con el Fondo de Inversión y ofrecerle descuentos por sus servicios. Para conocer de su existencia y el posible beneficio para usted, pregunte con su distribuidor.

ii) Comisiones pagadas por el fondo de inversión

Concepto	Serie I10		Serie más representativa (F1)	
	%	\$	%	\$
Administración de activos	0.00	0.00	2.10	21.00
Administración activos sobre desempeño	0.00	0.00	0.00	0.00
Distribución de acciones	0.00	0.00	0.00	0.00
Valuación de acciones	0.00	0.00	0.00	0.00
Depósito de acciones del fondo de inversión	0.00	0.00	0.00	0.00
Depósito de valores	0.00	0.00	0.00	0.00
Contabilidad	0.00	0.00	0.00	0.00
Otras	0.03	0.30	0.02	0.20
Total	0.03	0.30	2.12	21.20

Nota: Los % y \$ de las comisiones se presentan anualizados, considerando una inversión de \$1,000 pesos.

El prospecto de información contiene un mayor detalle de los conflictos de interés a los que pudiera estar sujeto cualquier prestador de servicios del Fondo de Inversión.

Políticas para la compra - venta de acciones

Plazo mínimo de permanencia: No tiene, el inversionista deberá considerar la fecha de ejecución de la venta de acciones del Fondo.

Recepción de órdenes: Cualquier día hábil dentro del horario aplicable.

Ejecución de operaciones: Compra y Venta: El día de la solicitud.

Liquidación de operaciones: Compra y Venta: Mismo día de la ejecución.

Liquidez: Diaria.

Horario: 00:01 hrs. a 14:00 hrs.

Límites de recompra: 100% cuando no exceda el 30% del activo neto del Fondo.

Diferencial *: Máximo 0.350%.

* El Fondo de inversión ante condiciones desordenadas de mercado u operaciones inusuales, podrá aplicar a las operaciones compra-venta de sus acciones, un diferencial sobre el precio actualizado de valuación de dichas acciones, que haya determinado previamente, y conservarlo a favor de los inversionistas que permanecen en el fondo.

Prestadores de servicios

Operadora:	Scotia Fondos, S.A. de C.V. Sociedad Operadora de Fondos de Inversión, Grupo Financiero Scotiabank Inverlat.
Distribuidora:	Scotiabank Inverlat, S.A., Institución de Banca Múltiple, Grupo Financiero Scotiabank Inverlat; Scotia Inverlat Casa de Bolsa, S.A. de C.V., Grupo Financiero Scotiabank Inverlat; Actinver Casa de Bolsa, S.A. de C.V. Grupo Financiero Actinver; Banco Regional, S.A. Institución de Banca Múltiple, Banregio Grupo Financiero; CI Casa de Bolsa S.A. de C.V.; CitiBanamex Casa de Bolsa, S.A. de C.V. Casa de Bolsa Integrante del Grupo Financiero CitiBanamex; Compass Investments de México, S.A. de C.V. Sociedad Operadora de Fondos de Inversión; Casa de Bolsa Finamex, S.A.B. de C.V.; Fondika S.A. de C.V. Distribuidora de Acciones de Fondos de Inversión; Intercam Fondos S.A. de C.V. Sociedad Operadora de Fondos de Inversión, Intercam Grupo Financiero; Kuspit Casa de Bolsa, S.A. de C.V.; Mas Fondos S.A de C.V. Sociedad Operadora de Fondos de Inversión; Banca Mifel S.A. Institución de Banca Múltiple, Grupo Financiero Mifel; Skandia Operadora de Fondos, S.A. de C.V. Sociedad Operadora de Fondos de Inversión; O'Rourke & Asociados, S.A. de C.V. Sociedad Distribuidora de Acciones de Fondos de Inversión; Casa de Bolsa Ve por Más, S.A. de C.V. Grupo Financiero Ve por Más; Masari Casa de Bolsa Sociedad Anónima; Grupo Bursátil Mexicano Sociedad Anónima de Capital Variable, Casa de Bolsa; Vector Casa de Bolsa, S.A. de C.V.; Casa de Bolsa Base, S.A. de C.V. Grupo Financiero Base; Punto Casa de Bolsa, S.A. de C.V.; Operadora Actinver, S.A. de C.V., Sociedad Operadora de Fondos de Inversión, Grupo Financiero Actinver.
Valuadora:	GAF Operadora, S.A. de C.V. Sociedad Operadora Limitada de Fondos de Inversión.
Institución Calificadora de Valores:	Fitch México, S.A. de C.V.

Advertencias

Las inversiones realizadas en el Fondo de Inversión no se encuentran protegidas ni garantizadas por el Gobierno Federal ni las entidades de la administración pública paraestatal.

"La autorización de los prospectos de información al público inversionista no implica certificación sobre la bondad de las acciones que emitan o sobre la solvencia, liquidez, calidad crediticia o desempeño futuro de los fondos, ni de los Activos Objeto de Inversión que conforman su cartera".

Ningún intermediario financiero, apoderado para celebrar operaciones con el público, o cualquier otra persona, está autorizado para proporcionar información o hacer declaración alguna adicional al contenido del documento con información clave para la inversión, por lo que deberán entenderse como no autorizadas por el Fondo de Inversión.

En caso de requerir mayor detalle relativo al Fondo de Inversión, se debe consultar el prospecto de información, el cual está disponible en el sitio de la página electrónica de nuestra operadora y/o distribuidora(s), de sus acciones.

El presente documento y el prospecto de información son los únicos documentos de venta que reconoce el Fondo de Inversión como válidos.

Centro de atención a inversionistas

Contacto: fdinversion@scotiabank.com.mx;
Blvd. Manuel Ávila Camacho No. 1, Col. Lomas de Chapultepec, CDMX, C.P. 11009.
55 5123 0990.
Horario : lunes a viernes de 8:30 a 16:00 hrs.

Página(s) electrónica(s)

Operadora www.scotiabank.com.mx
Distribuidoras www.scotiabank.com.mx

Scotia Deuda Corto Plazo Plus Serie M1

Documento con información clave para la inversión

Scotia Deuda Corto Plazo Plus, S.A. de C.V., Fondo de Inversión en Instrumentos de Deuda.

Administrado por Scotia Fondos, S.A. DE C.V., Sociedad Operadora de Fondos de Inversión, Grupo Financiero Scotiabank Inverlat

Tipo	Instrumento de deuda	Fecha de autorización	06 marzo 2023
Categoría	Instrumento de deuda corto plazo (IDCP)	Clase y serie	M1
Clave de pizarra	SCOTIA1	Posibles adquirentes	Personas morales
Calificación	AAAf/S2(mex)	Monto mínimo de inversión (\$)	Desde \$0.00 hasta \$1,999,999.99

Importante: El valor de un fondo de inversión, cualquiera que sea su política de inversión, está sujeta a la fluctuación de los mercados, por lo que el inversionista puede obtener ganancias o pérdidas.

Objetivo de inversión

El objetivo es que el portafolio invierta en activos gubernamentales, estatales, municipales, corporativos, bancarios (incluye pagarés con rendimiento liquidable al vencimiento, certificados de depósito y valores respaldados por activos); referenciados a tasa de interés nominal y real con tasa fija y variable o a descuento principalmente denominados en pesos, aun cuando pudiera mantener en menor proporción instrumentos denominados en UDIs y/o valores nacionales o extranjeros denominados en monedas distintas. La inversión de estos valores podrá ser de forma directa o a través de mecanismos de inversión colectiva, ETF's podrán contener instrumentos financieros derivados dentro de sus carteras, así como en F.I.I.D. Dentro de la inversión principal, también podrá invertir en Depósitos bancarios de dinero a la vista en entidades financieras, denominados en pesos y en menor proporción denominados en monedas distintas. El horizonte de inversión es corto plazo, la duración de los activos objeto de inversión menor o igual a un año. Por lo tanto, 91 días es el plazo recomendado para que mantenga su inversión. Asimismo, puede invertir en instrumentos derivados, sobre los subyacentes acordes con su régimen de inversión conforme a las disposiciones de carácter general expedidas por la CNBV y Banxico.

Información relevante

El Fondo esta orientado a pequeños, medianos y grandes inversionistas considerando su nivel de complejidad o sofisticación que es baja, dado que su horizonte de inversión es de corto plazo, así como considerando los montos mínimos de inversión, por lo que su riesgo será catalogado como bajo en función de su objetivo, estrategia y calificación. El principal riesgo asociado a este Fondo es el mercado, por los movimientos en las tasas de interés. Por lo cual el patrimonio se puede ver afectado en el corto plazo derivado de los movimientos en alzas de las tasas de interés. El Fondo estará expuesto a riesgos de mercado, riesgos de crédito y liquidez. Los tres riesgos no tienen el mismo impacto en el fondo ya que el principal riesgo es el riesgo de mercado y riesgo de crédito, de manera secundaria podrán impactar al fondo el riesgo de liquidez. Los Fondos de Inversión no cuentan con asambleas de accionista, consejo de administración o comisario: Las funciones de la asamblea de accionistas, así como las actividades del consejo de administración están encomendadas a Scotia Fondos, S.A. de C.V. Sociedad Operadora de Sociedades Fondos de Inversión, Grupo Financiero Scotiabank Inverlat. La vigilancia del Fondo de Inversión está asignada al contralor normativo de dicha sociedad operadora.

Valor en riesgo (VaR):

Valor en Riesgo (VaR) de la cartera de inversión respecto de sus activos netos: 0.06% con una probabilidad de 95%. La pérdida que en un escenario pesimista (5 en 100) que puede enfrentar el Fondo en un lapso de un día, es de \$0.60 pesos por cada \$1,000 pesos invertidos. Nota: Este dato es solo una estimación, las expectativas de pérdida podrían ser mayores, incluso por el monto total de la inversión realizada. La definición de valor en riesgo es válida únicamente en condiciones normales de mercado.

Rendimiento y desempeño histórico

Clase y Serie accionaria: **M1**

Índice(s) de Referencia: **Mencionado en el inciso d)**

Tabla de Rendimientos

	Último mes	Últimos 3 mes	Últimos 12 mes	Rendimiento mas bajo	Rendimiento mas alto
Rendimiento bruto	10.60 %	11.09 %	11.64 %	10.03 %	13.82 %
Rendimiento neto	8.02 %	8.42 %	8.96 %	7.47 %	10.68 %
TLR (cetes 28) *	9.57 %	9.94 %	11.49 %	9.57 %	11.65 %
Índice de referencia **	10.10 %	10.66 %	11.82 %	10.10 %	13.08 %

El rendimiento neto es después de comisiones y el que obtuvo el inversionista en el periodo. El desempeño del fondo en el pasado, no es indicativo del desempeño que tendrá en el futuro. La Tasa Libre de Riesgo es una tasa que no incluye descuentos por comisiones o cualquier otro gasto. Los datos de rendimiento se incluirán cuando se genere la información. Los datos de rendimiento del índice con el del Fondo, es necesario descontar las comisiones de la serie que aplique.

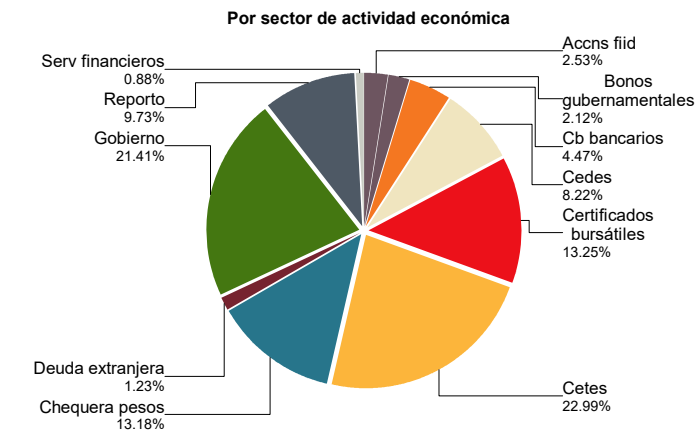
Régimen y política de inversión

- Estrategia de Administración: Activa.
- Montos Máximos y Mínimos de los Activos más importantes:
 - Inversión en pesos mexicanos: Mín: 80.00% Máx: 100.00%
 - Valores de deuda denominados en pesos, UDIs y/o monedas extranjeras, de forma directa y/o a través de fondos de inversión en instrumentos de deuda: Mín: 0.00% Máx: 100.00%
 - Operaciones de reporto: Mín: 0.00% Máx: 100.00%
 - Operaciones de préstamo de valores: Mín: 0.00% Máx: 100.00%
 - Valores de fácil realización y/o valores con plazo de vencimiento menor a 3 meses: Mín: 30.00% Máx: 100.00%
 - ETFs. 0.00% Máx: 20.00%
- Política de Inversión: El Fondo puede participar en mercados nacionales o internacionales. Los valores que conformarán la cartera serán gubernamentales, estatales, municipales, bancarios, valores respaldados por activos y corporativos, integrando una mezcla de tales valores.
- Índice de Referencia: 65% S&P/BMV Sovereign Funding Rate Bond Index + 15% S&P/BMV Corporate Variable Coupon AAA Rated Bond Index + 20% S&P/BMV Sovereign Floating Rate 0-1 Year Bond Index.
- Inversión en acciones de empresas del mismo consorcio empresarial: Hasta el 50% de su activo neto.
- Operación de préstamo y reportos de valores, instrumentos derivados a valor nacional, valores estructurados, certificados bursátiles fiduciarios y valores respaldados por activos: Si.

Composición de la cartera de inversión

Principales inversiones al mes de diciembre 2024

Nombre	Serie	Tipo	Monto	%
1	CHM_40-044 4747974	CHEQUERA	5,305,671,070	13.18%
2	F_BSCTIA 24016	DEUDA	2,205,598,362	5.48%
3	LF_BONDEF 250116	DEUDA	1,756,891,115	4.36%
4	BI_CETES 250220	DEUDA	1,312,052,581	3.26%
5	LF_BONDEF 280127	REPORTO	1,295,215,243	3.22%
6	BI_CETES 250724	DEUDA	1,287,408,776	3.20%
7	LF_BONDEF 291004	REPORTO	1,192,401,484	2.96%
8	LF_BONDEF 260115	DEUDA	1,103,126,838	2.74%
9	LG_BONDESC 260319	-	1,100,658,636	2.73%
10	LF_BONDEF 250724	REPORTO	1,057,139,835	2.63%
TOTAL			40,259,941,899	100%



Comisiones y remuneraciones por la prestación de servicios

Información sobre comisiones y remuneraciones

i) Comisiones pagadas directamente por el cliente

Concepto	Serie M1		Serie más representativa (F1)	
	%	\$	%	\$
Incumplimiento plazo mínimo de permanencia	N/A	N/A	N/A	N/A
Incumplimiento saldo mínimo de inversión	N/A	N/A	N/A	N/A
Compra de acciones	N/A	N/A	N/A	N/A
Venta de acciones	N/A	N/A	N/A	N/A
Servicios por asesoría	N/A	N/A	N/A	N/A
Servicio administración de acciones	N/A	N/A	N/A	N/A
Otras	N/A	N/A	N/A	N/A
Total	N/A	N/A	N/A	N/A

NA: No Aplica

Las comisiones por compra y venta de acciones pueden disminuir el monto total de su inversión. Esto implica que usted recibiría un monto menor después de una operación. Lo anterior, junto con las comisiones pagadas por el Fondo de Inversión, representa una reducción del rendimiento total que recibirá por su inversión en el Fondo de Inversión.

Algunos prestadores de servicios pueden establecer acuerdos con el Fondo de Inversión y ofrecerle descuentos por sus servicios. Para conocer de su existencia y el posible beneficio para usted, pregunte con su distribuidor.

ii) Comisiones pagadas por el fondo de inversión

Concepto	Serie M1		Serie más representativa (F1)	
	%	\$	%	\$
Administración de activos	1.65	16.50	2.10	21.00
Administración activos sobre desempeño	0.00	0.00	0.00	0.00
Distribución de acciones	0.00	0.00	0.00	0.00
Valuación de acciones	0.00	0.00	0.00	0.00
Depósito de acciones del fondo de inversión	0.00	0.00	0.00	0.00
Depósito de valores	0.00	0.00	0.00	0.00
Contabilidad	0.00	0.00	0.00	0.00
Otras	0.02	0.20	0.02	0.20
Total	1.67	16.70	2.12	21.20

Nota: Los % y \$ de las comisiones se presentan anualizados, considerando una inversión de \$1,000 pesos.

El prospecto de información contiene un mayor detalle de los conflictos de interés a los que pudiera estar sujeto cualquier prestador de servicios del Fondo de Inversión.

Políticas para la compra - venta de acciones

Plazo mínimo de permanencia: No tiene, el inversionista deberá considerar la fecha de ejecución de la venta de acciones del Fondo.

Recepción de órdenes: Cualquier día hábil dentro del horario aplicable.

Ejecución de operaciones: Compra y Venta: El día de la solicitud.

Liquidación de operaciones: Compra y Venta: Mismo día de la ejecución.

Liquidez: Diaria.

Horario: 00:01 hrs. a 14:00 hrs.

Límites de recompra: 100% cuando no exceda el 30% del activo neto del Fondo.

Diferencial *: Máximo 0.350%.

* El Fondo de inversión ante condiciones desordenadas de mercado u operaciones inusuales, podrá aplicar a las operaciones compra-venta de sus acciones, un diferencial sobre el precio actualizado de valuación de dichas acciones, que haya determinado previamente, y conservarlo a favor de los inversionistas que permanecen en el fondo.

Prestadores de servicios

Operadora: Scotia Fondos, S.A. de C.V. Sociedad Operadora de Fondos de Inversión, Grupo Financiero Scotiabank Inverlat.

Distribuidora: Scotiabank Inverlat, S.A., Institución de Banca Múltiple, Grupo Financiero Scotiabank Inverlat; Scotia Inverlat Casa de Bolsa, S.A. de C.V., Grupo Financiero Scotiabank Inverlat; Actinver Casa de Bolsa, S.A. de C.V. Grupo Financiero Actinver; Banco Regional, S.A. Institución de Banca Múltiple, Banregio Grupo Financiero; CI Casa de Bolsa S.A. de C.V.; CitiBanamex Casa de Bolsa, S.A. de C.V. Casa de Bolsa Integrante del Grupo Financiero CitiBanamex; Compass Investments de México, S.A. de C.V. Sociedad Operadora de Fondos de Inversión; Casa de Bolsa Finamex, S.A.B. de C.V.; Fondika S.A. de C.V. Distribuidora de Acciones de Fondos de Inversión; Intercam Fondos S.A. de C.V. Sociedad Operadora de Fondos de Inversión, Intercam Grupo Financiero; Kuspit Casa de Bolsa, S.A. de C.V.; Mas Fondos S.A de C.V. Sociedad Operadora de Fondos de Inversión; Banca Mifel S.A. Institución de Banca Múltiple, Grupo Financiero Mifel; Skandia Operadora de Fondos, S.A. de C.V. Sociedad Operadora de Fondos de Inversión; O'Rourke & Asociados, S.A. de C.V. Sociedad Distribuidora de Acciones de Fondos de Inversión; Casa de Bolsa Ve por Más, S.A. de C.V. Grupo Financiero Ve por Más; Masari Casa de Bolsa Sociedad Anónima; Grupo Bursátil Mexicano Sociedad Anónima de Capital Variable, Casa de Bolsa; Vector Casa de Bolsa, S.A. de C.V.; Casa de Bolsa Base, S.A. de C.V. Grupo Financiero Base; Punto Casa de Bolsa, S.A. de C.V.; Operadora Actinver, S.A. de C.V., Sociedad Operadora de Fondos de Inversión, Grupo Financiero Actinver.

Valuadora: GAF Operadora, S.A. de C.V. Sociedad Operadora Limitada de Fondos de Inversión.
Institución Calificadora de Valores: Fitch México, S.A. de C.V.

Centro de atención a inversionistas

Contacto: fdinversion@scotiabank.com.mx;

Bldv. Manuel Ávila Camacho No. 1, Col. Lomas de Chapultepec, CDMX, C.P. 11009.

Número telefónico: 55 5123 0990.

Horario : lunes a viernes de 8:30 a 16:00 hrs.

Página(s) electrónica(s)

Operadora www.scotiabank.com.mx

Distribuidoras www.scotiabank.com.mx

Advertencias

Las inversiones realizadas en el Fondo de Inversión no se encuentran protegidas ni garantizadas por el Gobierno Federal ni las entidades de la administración pública paraestatal.

"La autorización de los prospectos de información al público inversionista no implica certificación sobre la bondad de las acciones que emitan o sobre la solvencia, liquidez, calidad crediticia o desempeño futuro de los fondos, ni de los Activos Objeto de Inversión que conforman su cartera".

Ningún intermediario financiero, apoderado para celebrar operaciones con el público, o cualquier otra persona, está autorizado para proporcionar información o hacer declaración alguna adicional al contenido del documento con información clave para la inversión, por lo que deberán entenderse como no autorizadas por el Fondo de Inversión.

En caso de requerir mayor detalle relativo al Fondo de Inversión, se debe consultar el prospecto de información, el cual está disponible en el sitio de la página electrónica de nuestra operadora y/o distribuidora(s), de sus acciones.

El presente documento y el prospecto de información son los únicos documentos de venta que reconoce el Fondo de Inversión como válidos.

Scotia Deuda Corto Plazo Plus Serie M2

Documento con información clave para la inversión

Scotia Deuda Corto Plazo Plus, S.A. de C.V., Fondo de Inversión en Instrumentos de Deuda.

Administrado por Scotia Fondos, S.A. DE C.V., Sociedad Operadora de Fondos de Inversión, Grupo Financiero Scotiabank Inverlat

Tipo	Instrumento de deuda	Fecha de autorización	06 marzo 2023
Categoría	Instrumento de deuda corto plazo (IDCP)	Clase y serie	M2
Clave de pizarra	SCOTIA1	Posibles adquirentes	Personas morales
Calificación	AAAf/S2(mex)	Monto mínimo de inversión (\$)	Desde \$2,000,000.00 hasta \$4,999,999.99

Importante: El valor de un fondo de inversión, cualquiera que sea su política de inversión, está sujeta a la fluctuación de los mercados, por lo que el inversionista puede obtener ganancias o pérdidas.

Objetivo de inversión

El objetivo es que el portafolio invierta en activos gubernamentales, estatales, municipales, corporativos, bancarios (incluye pagarés con rendimiento liquidable al vencimiento, certificados de depósito y valores respaldados por activos); referenciados a tasa de interés nominal y real con tasa fija y variable o a descuento principalmente denominados en pesos, aun cuando pudiera mantener en menor proporción instrumentos denominados en UDIs y/o valores nacionales o extranjeros denominados en monedas distintas. La inversión de estos valores podrá ser de forma directa o a través de mecanismos de inversión colectiva, ETF's podrán contener instrumentos financieros derivados dentro de sus carteras, así como en F.I.I.D. Dentro de la inversión principal, también podrá invertir en Depósitos bancarios de dinero a la vista en entidades financieras, denominados en pesos y en menor proporción denominados en monedas distintas. El horizonte de inversión es corto plazo, la duración de los activos objeto de inversión menor o igual a un año. Por lo tanto, 91 días es el plazo recomendado para que mantenga su inversión. Asimismo, puede invertir en instrumentos derivados, sobre los subyacentes acordados con su régimen de inversión conforme a las disposiciones de carácter general expedidas por la CNBV y Banxico.

Información relevante

El Fondo esta orientado a pequeños, medianos y grandes inversionistas considerando su nivel de complejidad o sofisticación que es baja, dado que su horizonte de inversión es de corto plazo, así como considerando los montos mínimos de inversión, por lo que su riesgo será catalogado como bajo en función de su objetivo, estrategia y calificación. El principal riesgo asociado a este Fondo es el mercado, por los movimientos en las tasas de interés. Por lo cual el patrimonio se puede ver afectado en el corto plazo derivado de los movimientos en alzas de las tasas de interés. El Fondo estará expuesto a riesgos de mercado, riesgos de crédito y liquidez. Los tres riesgos no tienen el mismo impacto en el fondo ya que el principal riesgo es el riesgo de mercado y riesgo de crédito, de manera secundaria podrán impactar al fondo el riesgo de liquidez. Los Fondos de Inversión no cuentan con asambleas de accionista, consejo de administración o comisario: Las funciones de la asamblea de accionistas, así como las actividades del consejo de administración están encomendadas a Scotia Fondos, S.A. de C.V. Sociedad Operadora de Sociedades Fondos de Inversión, Grupo Financiero Scotiabank Inverlat. La vigilancia del Fondo de Inversión está asignada al contralor normativo de dicha sociedad operadora.

Valor en riesgo (VaR):

Valor en Riesgo (VaR) de la cartera de inversión respecto de sus activos netos: 0.06% con una probabilidad de 95%. La pérdida que en un escenario pesimista (5 en 100) que puede enfrentar el Fondo en un lapso de un día, es de \$0.60 pesos por cada \$1,000 pesos invertidos. Nota: Este dato es solo una estimación, las expectativas de pérdida podrían ser mayores, incluso por el monto total de la inversión realizada. La definición de valor en riesgo es válida únicamente en condiciones normales de mercado.

Rendimiento y desempeño histórico

Clase y Serie accionaria: **M2**

Índice(s) de Referencia: **Mencionado en el inciso d)**

Tabla de Rendimientos

	Último mes	Últimos 3 mes	Últimos 12 mes	Rendimiento mas bajo	Rendimiento mas alto
Rendimiento bruto	10.60 %	11.09 %	11.64 %	10.03 %	13.82 %
Rendimiento neto	8.53 %	8.94 %	9.49 %	7.97 %	11.29 %
TLR (cetes 28) *	9.57 %	9.94 %	11.49 %	9.57 %	11.65 %
Índice de referencia **	10.10 %	10.66 %	11.82 %	10.10 %	13.08 %

El rendimiento neto es después de comisiones y el que obtuvo el inversionista en el periodo. El desempeño del fondo en el pasado, no es indicativo del desempeño que tendrá en el futuro. La Tasa Libre de Riesgo es una tasa que no incluye descuentos por comisiones o cualquier otro gasto. Los datos de rendimiento se incluirán cuando se genere la información. Los datos de rendimiento del índice con el del Fondo, es necesario descontar las comisiones de la serie que aplique.

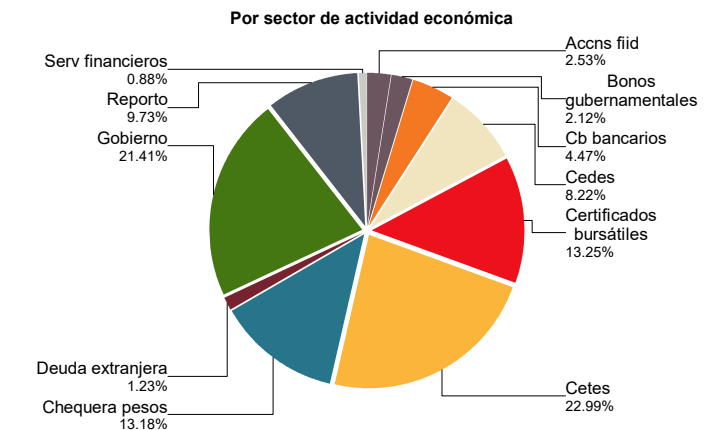
Régimen y política de inversión

- Estrategia de Administración: Activa.
- Montos Máximos y Mínimos de los Activos más importantes:
 - Inversión en pesos mexicanos: Mín: 80.00% Máx: 100.00%
 - Valores de deuda denominados en pesos, UDIs y/o monedas extranjeras, de forma directa y/o a través de fondos de inversión en instrumentos de deuda: Mín: 0.00% Máx: 100.00%
 - Operaciones de reporto: Mín: 0.00% Máx: 100.00%
 - Operaciones de préstamo de valores: Mín: 0.00% Máx: 100.00%
 - Valores de fácil realización y/o valores con plazo de vencimiento menor a 3 meses: Mín: 30.00% Máx: 100.00%
 - ETFs. 0.00% Máx: 20.00%
- Política de Inversión: El Fondo puede participar en mercados nacionales o internacionales. Los valores que conformarán la cartera serán gubernamentales, estatales, municipales, bancarios, valores respaldados por activos y corporativos, integrando una mezcla de tales valores.
- Índice de Referencia: 65% S&P/BMV Sovereign Funding Rate Bond Index + 15% S&P/BMV Corporate Variable Coupon AAA Rated Bond Index + 20% S&P/BMV Sovereign Floating Rate 0-1 Year Bond Index.
- Inversión en acciones de empresas del mismo consorcio empresarial: Hasta el 50% de su activo neto.
- Operación de préstamo y reportos de valores, instrumentos derivados a valor nacional, valores estructurados, certificados bursátiles fiduciarios y valores respaldados por activos: Si.

Composición de la cartera de inversión

Principales inversiones al mes de diciembre 2024

Nombre	Serie	Tipo	Monto	%
1	CHM_40-044 4747974	CHEQUERA	5,305,671,070	13.18%
2	F_BSCTIA 24016	DEUDA	2,205,598,362	5.48%
3	LF_BONDESF 250116	DEUDA	1,756,891,115	4.36%
4	BI_CETES 250220	DEUDA	1,312,052,581	3.26%
5	LF_BONDESF 280127	REPORTO	1,295,215,243	3.22%
6	BI_CETES 250724	DEUDA	1,287,408,776	3.20%
7	LF_BONDESF 291004	REPORTO	1,192,401,484	2.96%
8	LF_BONDESF 260115	DEUDA	1,103,126,838	2.74%
9	LG_BONDESC260319	-	1,100,658,636	2.73%
10	LF_BONDESF 250724	REPORTO	1,057,139,835	2.63%
TOTAL			40,259,941,899	100%



Comisiones y remuneraciones por la prestación de servicios

Información sobre comisiones y remuneraciones

i) Comisiones pagadas directamente por el cliente

Concepto	Serie M2		Serie más representativa (F1)	
	%	\$	%	\$
Incumplimiento plazo mínimo de permanencia	N/A	N/A	N/A	N/A
Incumplimiento saldo mínimo de inversión	N/A	N/A	N/A	N/A
Compra de acciones	N/A	N/A	N/A	N/A
Venta de acciones	N/A	N/A	N/A	N/A
Servicios por asesoría	N/A	N/A	N/A	N/A
Servicio administración de acciones	N/A	N/A	N/A	N/A
Otras	N/A	N/A	N/A	N/A
Total	N/A	N/A	N/A	N/A

NA: No Aplica

Las comisiones por compra y venta de acciones pueden disminuir el monto total de su inversión. Esto implica que usted recibiría un monto menor después de una operación. Lo anterior, junto con las comisiones pagadas por el Fondo de Inversión, representa una reducción del rendimiento total que recibirá por su inversión en el Fondo de Inversión.

Algunos prestadores de servicios pueden establecer acuerdos con el Fondo de Inversión y ofrecerle descuentos por sus servicios. Para conocer de su existencia y el posible beneficio para usted, pregunte con su distribuidor.

ii) Comisiones pagadas por el fondo de inversión

Concepto	Serie M2		Serie más representativa (F1)	
	%	\$	%	\$
Administración de activos	1.25	12.50	2.10	21.00
Administración activos sobre desempeño	0.00	0.00	0.00	0.00
Distribución de acciones	0.00	0.00	0.00	0.00
Valuación de acciones	0.00	0.00	0.00	0.00
Depósito de acciones del fondo de inversión	0.00	0.00	0.00	0.00
Depósito de valores	0.00	0.00	0.00	0.00
Contabilidad	0.00	0.00	0.00	0.00
Otras	0.02	0.20	0.02	0.20
Total	1.27	12.70	2.12	21.20

Nota: Los % y \$ de las comisiones se presentan anualizados, considerando una inversión de \$1,000 pesos.

El prospecto de información contiene un mayor detalle de los conflictos de interés a los que pudiera estar sujeto cualquier prestador de servicios del Fondo de Inversión.

Políticas para la compra - venta de acciones

Plazo mínimo de permanencia: No tiene, el inversionista deberá considerar la fecha de ejecución de la venta de acciones del Fondo.

Recepción de órdenes: Cualquier día hábil dentro del horario aplicable.

Ejecución de operaciones: Compra y Venta: El día de la solicitud.

Liquidación de operaciones: Compra y Venta: Mismo día de la ejecución.

Liquidez: Diaria.

Horario: 00:01 hrs. a 14:00 hrs.

Límites de recompra: 100% cuando no exceda el 30% del activo neto del Fondo.

Diferencial *: Máximo 0.350%.

* El Fondo de inversión ante condiciones desordenadas de mercado u operaciones inusuales, podrá aplicar a las operaciones compra-venta de sus acciones, un diferencial sobre el precio actualizado de valuación de dichas acciones, que haya determinado previamente, y conservarlo a favor de los inversionistas que permanecen en el fondo.

Prestadores de servicios

Operadora:	Scotia Fondos, S.A. de C.V. Sociedad Operadora de Fondos de Inversión, Grupo Financiero Scotiabank Inverlat.
Distribuidora:	Scotiabank Inverlat, S.A., Institución de Banca Múltiple, Grupo Financiero Scotiabank Inverlat; Scotia Inverlat Casa de Bolsa, S.A. de C.V., Grupo Financiero Scotiabank Inverlat; Actinver Casa de Bolsa, S.A. de C.V. Grupo Financiero Actinver; Banco Regional, S.A. Institución de Banca Múltiple, Banregio Grupo Financiero; CI Casa de Bolsa S.A. de C.V.; CitiBanamex Casa de Bolsa, S.A. de C.V. Casa de Bolsa Integrante del Grupo Financiero CitiBanamex; Compass Investments de México, S.A. de C.V. Sociedad Operadora de Fondos de Inversión; Casa de Bolsa Finamex, S.A.B. de C.V.; Fondika S.A. de C.V. Distribuidora de Acciones de Fondos de Inversión; Intercam Fondos S.A. de C.V. Sociedad Operadora de Fondos de Inversión, Intercam Grupo Financiero; Kuspit Casa de Bolsa, S.A. de C.V.; Mas Fondos S.A de C.V. Sociedad Operadora de Fondos de Inversión; Banca Mifel S.A. Institución de Banca Múltiple, Grupo Financiero Mifel; Skandia Operadora de Fondos, S.A. de C.V. Sociedad Operadora de Fondos de Inversión; O'Rourke & Asociados, S.A. de C.V. Sociedad Distribuidora de Acciones de Fondos de Inversión; Casa de Bolsa Ve por Más, S.A. de C.V. Grupo Financiero Ve por Más; Masari Casa de Bolsa Sociedad Anónima; Grupo Bursátil Mexicano Sociedad Anónima de Capital Variable, Casa de Bolsa; Vector Casa de Bolsa, S.A. de C.V.; Casa de Bolsa Base, S.A. de C.V. Grupo Financiero Base; Punto Casa de Bolsa, S.A. de C.V.; Operadora Actinver, S.A. de C.V., Sociedad Operadora de Fondos de Inversión, Grupo Financiero Actinver.
Valuadora:	GAF Operadora, S.A. de C.V. Sociedad Operadora Limitada de Fondos de Inversión.
Institución Calificadora de Valores:	Fitch México, S.A. de C.V.

Centro de atención a inversionistas

Contacto: fdinversion@scotiabank.com.mx;
Blvd. Manuel Ávila Camacho No. 1, Col. Lomas de Chapultepec, CDMX, C.P. 11009.
55 5123 0990.
Horario : lunes a viernes de 8:30 a 16:00 hrs.

Página(s) electrónica(s)

Operadora www.scotiabank.com.mx
Distribuidoras www.scotiabank.com.mx

Advertencias

Las inversiones realizadas en el Fondo de Inversión no se encuentran protegidas ni garantizadas por el Gobierno Federal ni las entidades de la administración pública paraestatal.

"La autorización de los prospectos de información al público inversionista no implica certificación sobre la bondad de las acciones que emitan o sobre la solvencia, liquidez, calidad crediticia o desempeño futuro de los fondos, ni de los Activos Objeto de Inversión que conforman su cartera".

Ningún intermediario financiero, apoderado para celebrar operaciones con el público, o cualquier otra persona, está autorizado para proporcionar información o hacer declaración alguna adicional al contenido del documento con información clave para la inversión, por lo que deberán entenderse como no autorizadas por el Fondo de Inversión.

En caso de requerir mayor detalle relativo al Fondo de Inversión, se debe consultar el prospecto de información, el cual está disponible en el sitio de la página electrónica de nuestra operadora y/o distribuidora(s), de sus acciones.

El presente documento y el prospecto de información son los únicos documentos de venta que reconoce el Fondo de Inversión como válidos.

Scotia Deuda Corto Plazo Plus Serie M3

Documento con información clave para la inversión

Scotia Deuda Corto Plazo Plus, S.A. de C.V., Fondo de Inversión en Instrumentos de Deuda.

Administrado por Scotia Fondos, S.A. DE C.V., Sociedad Operadora de Fondos de Inversión, Grupo Financiero Scotiabank Inverlat

Tipo	Instrumento de deuda	Fecha de autorización	06 marzo 2023
Categoría	Instrumento de deuda corto plazo (IDCP)	Clase y serie	M3
Clave de pizarra	SCOTIA1	Posibles adquirentes	Personas morales
Calificación	AAAf/S2(mex)	Monto mínimo de inversión (\$)	Desde \$5,000,000.00 hasta \$14,999,999.99

Importante: El valor de un fondo de inversión, cualquiera que sea su política de inversión, está sujeta a la fluctuación de los mercados, por lo que el inversionista puede obtener ganancias o pérdidas.

Objetivo de inversión

El objetivo es que el portafolio invierta en activos gubernamentales, estatales, municipales, corporativos, bancarios (incluye pagarés con rendimiento liquidable al vencimiento, certificados de depósito y valores respaldados por activos); referenciados a tasa de interés nominal y real con tasa fija y variable o a descuento principalmente denominados en pesos, aun cuando pudiera mantener en menor proporción instrumentos denominados en UDIs y/o valores nacionales o extranjeros denominados en monedas distintas. La inversión de estos valores podrá ser de forma directa o a través de mecanismos de inversión colectiva, ETF's podrán contener instrumentos financieros derivados dentro de sus carteras, así como en F.I.I.D. Dentro de la inversión principal, también podrá invertir en Depósitos bancarios de dinero a la vista en entidades financieras, denominados en pesos y en menor proporción denominados en monedas distintas. El horizonte de inversión es corto plazo, la duración de los activos objeto de inversión menor o igual a un año. Por lo tanto, 91 días es el plazo recomendado para que mantenga su inversión. Asimismo, puede invertir en instrumentos derivados, sobre los subyacentes acordados con su régimen de inversión conforme a las disposiciones de carácter general expedidas por la CNBV y Banxico.

Información relevante

El Fondo esta orientado a pequeños, medianos y grandes inversionistas considerando su nivel de complejidad o sofisticación que es baja, dado que su horizonte de inversión es de corto plazo, así como considerando los montos mínimos de inversión, por lo que su riesgo será catalogado como bajo en función de su objetivo, estrategia y calificación. El principal riesgo asociado a este Fondo es el mercado, por los movimientos en las tasas de interés. Por lo cual el patrimonio se puede ver afectado en el corto plazo derivado de los movimientos en alzas de las tasas de interés. El Fondo estará expuesto a riesgos de mercado, riesgos de crédito y liquidez. Los tres riesgos no tienen el mismo impacto en el fondo ya que el principal riesgo es el riesgo de mercado y riesgo de crédito, de manera secundaria podrán impactar al fondo el riesgo de liquidez. Los Fondos de Inversión no cuentan con asambleas de accionista, consejo de administración o comisario: Las funciones de la asamblea de accionistas, así como las actividades del consejo de administración están encomendadas a Scotia Fondos, S.A. de C.V. Sociedad Operadora de Sociedades Fondos de Inversión, Grupo Financiero Scotiabank Inverlat. La vigilancia del Fondo de Inversión está asignada al contralor normativo de dicha sociedad operadora.

Valor en riesgo (VaR):

Valor en Riesgo (VaR) de la cartera de inversión respecto de sus activos netos: 0.06% con una probabilidad de 95%. La pérdida que en un escenario pesimista (5 en 100) que puede enfrentar el Fondo en un lapso de un día, es de \$0.60 pesos por cada \$1,000 pesos invertidos. Nota: Este dato es solo una estimación, las expectativas de pérdida podrían ser mayores, incluso por el monto total de la inversión realizada. La definición de valor en riesgo es válida únicamente en condiciones normales de mercado.

Rendimiento y desempeño histórico

Clase y Serie accionaria: M3

Índice(s) de Referencia: Mencionado en el inciso d)

Tabla de Rendimientos

	Último mes	Últimos 3 mes	Últimos 12 mes	Rendimiento mas bajo	Rendimiento mas alto
Rendimiento bruto	10.60 %	11.09 %	11.64 %	10.03 %	13.82 %
Rendimiento neto	8.80 %	9.22 %	9.76 %	8.23 %	11.62 %
TLR (cetes 28) *	9.57 %	9.94 %	11.49 %	9.57 %	11.65 %
Índice de referencia **	10.10 %	10.66 %	11.82 %	10.10 %	13.08 %

El rendimiento neto es después de comisiones y el que obtuvo el inversionista en el periodo. El desempeño del fondo en el pasado, no es indicativo del desempeño que tendrá en el futuro. La Tasa Libre de Riesgo es una tasa que no incluye descuentos por comisiones o cualquier otro gasto. Los datos de rendimiento se incluirán cuando se genere la información. Los datos de rendimiento del índice con el del Fondo, es necesario descontar las comisiones de la serie que aplique.

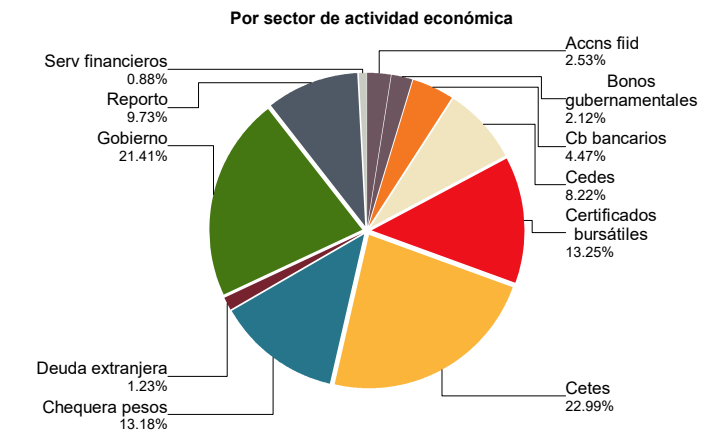
Régimen y política de inversión

- Estrategia de Administración: Activa.
- Montos Máximos y Mínimos de los Activos más importantes:
 - Inversión en pesos mexicanos: Mín: 80.00% Máx: 100.00%
 - Valores de deuda denominados en pesos, UDIs y/o monedas extranjeras, de forma directa y/o a través de fondos de inversión en instrumentos de deuda: Mín: 0.00% Máx: 100.00%
 - Operaciones de reporto: Mín: 0.00% Máx: 100.00%
 - Operaciones de préstamo de valores: Mín: 0.00% Máx: 100.00%
 - Valores de fácil realización y/o valores con plazo de vencimiento menor a 3 meses: Mín: 30.00% Máx: 100.00%
 - ETFs. 0.00% Máx: 20.00%
- Política de Inversión: El Fondo puede participar en mercados nacionales o internacionales. Los valores que conformarán la cartera serán gubernamentales, estatales, municipales, bancarios, valores respaldados por activos y corporativos, integrando una mezcla de tales valores.
- Índice de Referencia: 65% S&P/BMV Sovereign Funding Rate Bond Index + 15% S&P/BMV Corporate Variable Coupon AAA Rated Bond Index + 20% S&P/BMV Sovereign Floating Rate 0-1 Year Bond Index.
- Inversión en acciones de empresas del mismo consorcio empresarial: Hasta el 50% de su activo neto.
- Operación de préstamo y reportos de valores, instrumentos derivados a valor nacional, valores estructurados, certificados bursátiles fiduciarios y valores respaldados por activos: Si.

Composición de la cartera de inversión

Principales inversiones al mes de diciembre 2024

Nombre	Serie	Tipo	Monto	%
1	CHM_40-044 4747974	CHEQUERA	5,305,671,070	13.18%
2	F_BSCTIA 24016	DEUDA	2,205,598,362	5.48%
3	LF_BONDEF 250116	DEUDA	1,756,891,115	4.36%
4	BI_CETES 250220	DEUDA	1,312,052,581	3.26%
5	LF_BONDEF 280127	REPORTO	1,295,215,243	3.22%
6	BI_CETES 250724	DEUDA	1,287,408,776	3.20%
7	LF_BONDEF 291004	REPORTO	1,192,401,484	2.96%
8	LF_BONDEF 260115	DEUDA	1,103,126,838	2.74%
9	LG_BONDESC260319	-	1,100,658,636	2.73%
10	LF_BONDEF 250724	REPORTO	1,057,139,835	2.63%
TOTAL			40,259,941,899	100%



Comisiones y remuneraciones por la prestación de servicios

Información sobre comisiones y remuneraciones

i) Comisiones pagadas directamente por el cliente

Concepto	Serie M3		Serie más representativa (F1)	
	%	\$	%	\$
Incumplimiento plazo mínimo de permanencia	N/A	N/A	N/A	N/A
Incumplimiento saldo mínimo de inversión	N/A	N/A	N/A	N/A
Compra de acciones	N/A	N/A	N/A	N/A
Venta de acciones	N/A	N/A	N/A	N/A
Servicios por asesoría	N/A	N/A	N/A	N/A
Servicio administración de acciones	N/A	N/A	N/A	N/A
Otras	N/A	N/A	N/A	N/A
Total	N/A	N/A	N/A	N/A

NA: No Aplica

Las comisiones por compra y venta de acciones pueden disminuir el monto total de su inversión. Esto implica que usted recibiría un monto menor después de una operación. Lo anterior, junto con las comisiones pagadas por el Fondo de Inversión, representa una reducción del rendimiento total que recibirá por su inversión en el Fondo de Inversión.

Algunos prestadores de servicios pueden establecer acuerdos con el Fondo de Inversión y ofrecerle descuentos por sus servicios. Para conocer de su existencia y el posible beneficio para usted, pregunte con su distribuidor.

ii) Comisiones pagadas por el fondo de inversión

Concepto	Serie M3		Serie más representativa (F1)	
	%	\$	%	\$
Administración de activos	1.05	10.50	2.10	21.00
Administración activos sobre desempeño	0.00	0.00	0.00	0.00
Distribución de acciones	0.00	0.00	0.00	0.00
Valuación de acciones	0.00	0.00	0.00	0.00
Depósito de acciones del fondo de inversión	0.00	0.00	0.00	0.00
Depósito de valores	0.00	0.00	0.00	0.00
Contabilidad	0.00	0.00	0.00	0.00
Otras	0.03	0.30	0.02	0.20
Total	1.08	10.80	2.12	21.20

Nota: Los % y \$ de las comisiones se presentan anualizados, considerando una inversión de \$1,000 pesos.

El prospecto de información contiene un mayor detalle de los conflictos de interés a los que pudiera estar sujeto cualquier prestador de servicios del Fondo de Inversión.

Políticas para la compra - venta de acciones

Plazo mínimo de permanencia: No tiene, el inversionista deberá considerar la fecha de ejecución de la venta de acciones del Fondo.

Recepción de órdenes: Cualquier día hábil dentro del horario aplicable.

Ejecución de operaciones: Compra y Venta: El día de la solicitud.

Liquidación de operaciones: Compra y Venta: Mismo día de la ejecución.

Liquidez: Diaria.

Horario: 00:01 hrs. a 14:00 hrs.

Límites de recompra: 100% cuando no exceda el 30% del activo neto del Fondo.

Diferencial *: Máximo 0.350%.

* El Fondo de inversión ante condiciones desordenadas de mercado u operaciones inusuales, podrá aplicar a las operaciones compra-venta de sus acciones, un diferencial sobre el precio actualizado de valuación de dichas acciones, que haya determinado previamente, y conservarlo a favor de los inversionistas que permanecen en el fondo.

Prestadores de servicios

Operadora:	Scotia Fondos, S.A. de C.V. Sociedad Operadora de Fondos de Inversión, Grupo Financiero Scotiabank Inverlat.
Distribuidora:	Scotiabank Inverlat, S.A., Institución de Banca Múltiple, Grupo Financiero Scotiabank Inverlat; Scotia Inverlat Casa de Bolsa, S.A. de C.V., Grupo Financiero Scotiabank Inverlat; Actinver Casa de Bolsa, S.A. de C.V. Grupo Financiero Actinver; Banco Regional, S.A. Institución de Banca Múltiple, Banregio Grupo Financiero; CI Casa de Bolsa S.A. de C.V.; CitiBanamex Casa de Bolsa, S.A. de C.V. Casa de Bolsa Integrante del Grupo Financiero CitiBanamex; Compass Investments de México, S.A. de C.V. Sociedad Operadora de Fondos de Inversión; Casa de Bolsa Finamex, S.A.B. de C.V.; Fondika S.A. de C.V. Distribuidora de Acciones de Fondos de Inversión; Intercam Fondos S.A. de C.V. Sociedad Operadora de Fondos de Inversión, Intercam Grupo Financiero; Kuspit Casa de Bolsa, S.A. de C.V.; Mas Fondos S.A de C.V. Sociedad Operadora de Fondos de Inversión; Banca Mifel S.A. Institución de Banca Múltiple, Grupo Financiero Mifel; Skandia Operadora de Fondos, S.A. de C.V. Sociedad Operadora de Fondos de Inversión; O'Rourke & Asociados, S.A. de C.V. Sociedad Distribuidora de Acciones de Fondos de Inversión; Casa de Bolsa Ve por Más, S.A. de C.V. Grupo Financiero Ve por Más; Masari Casa de Bolsa Sociedad Anónima; Grupo Bursátil Mexicano Sociedad Anónima de Capital Variable, Casa de Bolsa; Vector Casa de Bolsa, S.A. de C.V.; Casa de Bolsa Base, S.A. de C.V. Grupo Financiero Base; Punto Casa de Bolsa, S.A. de C.V.; Operadora Actinver, S.A. de C.V., Sociedad Operadora de Fondos de Inversión, Grupo Financiero Actinver.
Valuadora:	GAF Operadora, S.A. de C.V. Sociedad Operadora Limitada de Fondos de Inversión.
Institución Calificadora de Valores:	Fitch México, S.A. de C.V.

Advertencias

Las inversiones realizadas en el Fondo de Inversión no se encuentran protegidas ni garantizadas por el Gobierno Federal ni las entidades de la administración pública paraestatal.

"La autorización de los prospectos de información al público inversionista no implica certificación sobre la bondad de las acciones que emitan o sobre la solvencia, liquidez, calidad crediticia o desempeño futuro de los fondos, ni de los Activos Objeto de Inversión que conforman su cartera".

Ningún intermediario financiero, apoderado para celebrar operaciones con el público, o cualquier otra persona, está autorizado para proporcionar información o hacer declaración alguna adicional al contenido del documento con información clave para la inversión, por lo que deberán entenderse como no autorizadas por el Fondo de Inversión.

En caso de requerir mayor detalle relativo al Fondo de Inversión, se debe consultar el prospecto de información, el cual está disponible en el sitio de la página electrónica de nuestra operadora y/o distribuidora(s), de sus acciones.

El presente documento y el prospecto de información son los únicos documentos de venta que reconoce el Fondo de Inversión como válidos.

Centro de atención a inversionistas

Contacto:	fdinversion@scotiabank.com.mx; Blvd. Manuel Ávila Camacho No. 1, Col. Lomas de Chapultepec, CDMX, C.P. 11009.
Número telefónico:	55 5123 0990.
Horario :	lunes a viernes de 8:30 a 16:00 hrs.

Página(s) electrónica(s)

Operadora	www.scotiabank.com.mx
Distribuidoras	www.scotiabank.com.mx

Scotia Deuda Corto Plazo Plus Serie M4

Documento con información clave para la inversión

Scotia Deuda Corto Plazo Plus, S.A. de C.V., Fondo de Inversión en Instrumentos de Deuda.

Administrado por Scotia Fondos, S.A. DE C.V., Sociedad Operadora de Fondos de Inversión, Grupo Financiero Scotiabank Inverlat

Tipo	Instrumento de deuda	Fecha de autorización	06 marzo 2023
Categoría	Instrumento de deuda corto plazo (IDCP)	Clase y serie	M4
Clave de pizarra	SCOTIA1	Posibles adquirentes	Personas morales
Calificación	AAAf/S2(mex)	Monto mínimo de inversión (\$)	Desde \$15,000,000.00 hasta \$24,999,999.99

Importante: El valor de un fondo de inversión, cualquiera que sea su política de inversión, está sujeta a la fluctuación de los mercados, por lo que el inversionista puede obtener ganancias o pérdidas.

Objetivo de inversión

El objetivo es que el portafolio invierta en activos gubernamentales, estatales, municipales, corporativos, bancarios (incluye pagarés con rendimiento liquidable al vencimiento, certificados de depósito y valores respaldados por activos); referenciados a tasa de interés nominal y real con tasa fija y variable o a descuento principalmente denominados en pesos, aun cuando pudiera mantener en menor proporción instrumentos denominados en UDIs y/o valores nacionales o extranjeros denominados en monedas distintas. La inversión de estos valores podrá ser de forma directa o a través de mecanismos de inversión colectiva, ETF's podrán contener instrumentos financieros derivados dentro de sus carteras, así como en F.I.I.D. Dentro de la inversión principal, también podrá invertir en Depósitos bancarios de dinero a la vista en entidades financieras, denominados en pesos y en menor proporción denominados en monedas distintas. El horizonte de inversión es corto plazo, la duración de los activos objeto de inversión menor o igual a un año. Por lo tanto, 91 días es el plazo recomendado para que mantenga su inversión. Asimismo, puede invertir en instrumentos derivados, sobre los subyacentes acordados con su régimen de inversión conforme a las disposiciones de carácter general expedidas por la CNBV y Banxico.

Información relevante

El Fondo esta orientado a pequeños, medianos y grandes inversionistas considerando su nivel de complejidad o sofisticación que es baja, dado que su horizonte de inversión es de corto plazo, así como considerando los montos mínimos de inversión, por lo que su riesgo será catalogado como bajo en función de su objetivo, estrategia y calificación. El principal riesgo asociado a este Fondo es el mercado, por los movimientos en las tasas de interés. Por lo cual el patrimonio se puede ver afectado en el corto plazo derivado de los movimientos en alzas de las tasas de interés. El Fondo estará expuesto a riesgos de mercado, riesgos de crédito y liquidez. Los tres riesgos no tienen el mismo impacto en el fondo ya que el principal riesgo es el riesgo de mercado y riesgo de crédito, de manera secundaria podrán impactar al fondo el riesgo de liquidez. Los Fondos de Inversión no cuentan con asambleas de accionista, consejo de administración o comisario: Las funciones de la asamblea de accionistas, así como las actividades del consejo de administración están encomendadas a Scotia Fondos, S.A. de C.V. Sociedad Operadora de Sociedades Fondos de Inversión, Grupo Financiero Scotiabank Inverlat. La vigilancia del Fondo de Inversión está asignada al contralor normativo de dicha sociedad operadora.

Valor en riesgo (VaR):

Valor en Riesgo (VaR) de la cartera de inversión respecto de sus activos netos: 0.06% con una probabilidad de 95%. La pérdida que en un escenario pesimista (5 en 100) que puede enfrentar el Fondo en un lapso de un día, es de \$0.60 pesos por cada \$1,000 pesos invertidos. Nota: Este dato es solo una estimación, las expectativas de pérdida podrían ser mayores, incluso por el monto total de la inversión realizada. La definición de valor en riesgo es válida únicamente en condiciones normales de mercado.

Rendimiento y desempeño histórico

Clase y Serie accionaria: **M4**

Índice(s) de Referencia: **Mencionado en el inciso d)**

Tabla de Rendimientos

	Último mes	Últimos 3 mes	Últimos 12 mes	Rendimiento mas bajo	Rendimiento mas alto
Rendimiento bruto	10.60 %	11.09 %	11.64 %	10.03 %	13.82 %
Rendimiento neto	9.06 %	9.49 %	10.03 %	8.49 %	11.93 %
TLR (cetes 28) *	9.57 %	9.94 %	11.49 %	9.57 %	11.65 %
Índice de referencia **	10.10 %	10.66 %	11.82 %	10.10 %	13.08 %

El rendimiento neto es después de comisiones y el que obtuvo el inversionista en el periodo. El desempeño del fondo en el pasado, no es indicativo del desempeño que tendrá en el futuro. La Tasa Libre de Riesgo es una tasa que no incluye descuentos por comisiones o cualquier otro gasto. Los datos de rendimiento se incluirán cuando se genere la información. Los datos de rendimiento del índice con el del Fondo, es necesario descontar las comisiones de la serie que aplique.

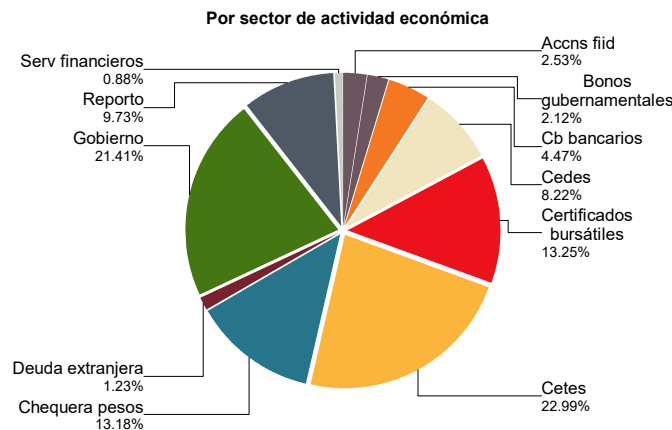
Régimen y política de inversión

- Estrategia de Administración: Activa.
- Montos Máximos y Mínimos de los Activos más importantes:
 - Inversión en pesos mexicanos: Mín: 80.00% Máx: 100.00%
 - Valores de deuda denominados en pesos, UDIs y/o monedas extranjeras, de forma directa y/o a través de fondos de inversión en instrumentos de deuda: Mín: 0.00% Máx: 100.00%
 - Operaciones de reporto: Mín: 0.00% Máx: 100.00%
 - Operaciones de préstamo de valores: Mín: 0.00% Máx: 100.00%
 - Valores de fácil realización y/o valores con plazo de vencimiento menor a 3 meses: Mín: 30.00% Máx: 100.00%
 - ETFs. 0.00% Máx: 20.00%
- Política de Inversión: El Fondo puede participar en mercados nacionales o internacionales. Los valores que conformarán la cartera serán gubernamentales, estatales, municipales, bancarios, valores respaldados por activos y corporativos, integrando una mezcla de tales valores.
- Índice de Referencia: 65% S&P/BMV Sovereign Funding Rate Bond Index + 15% S&P/BMV Corporate Variable Coupon AAA Rated Bond Index + 20% S&P/BMV Sovereign Floating Rate 0-1 Year Bond Index.
- Inversión en acciones de empresas del mismo consorcio empresarial: Hasta el 50% de su activo neto.
- Operación de préstamo y reportos de valores, instrumentos derivados a valor nacional, valores estructurados, certificados bursátiles fiduciarios y valores respaldados por activos: Si.

Composición de la cartera de inversión

Principales inversiones al mes de diciembre 2024

Nombre	Serie	Tipo	Monto	%
1	CHM_40-044 4747974	CHEQUERA	5,305,671,070	13.18%
2	F_BSCTIA 24016	DEUDA	2,205,598,362	5.48%
3	LF_BONDEF 250116	DEUDA	1,756,891,115	4.36%
4	BI_CETES 250220	DEUDA	1,312,052,581	3.26%
5	LF_BONDEF 280127	REPORTO	1,295,215,243	3.22%
6	BI_CETES 250724	DEUDA	1,287,408,776	3.20%
7	LF_BONDEF 291004	REPORTO	1,192,401,484	2.96%
8	LF_BONDEF 260115	DEUDA	1,103,126,838	2.74%
9	LG_BONDESC 260319	-	1,100,658,636	2.73%
10	LF_BONDEF 250724	REPORTO	1,057,139,835	2.63%
TOTAL			40,259,941,899	100%



Comisiones y remuneraciones por la prestación de servicios

Información sobre comisiones y remuneraciones

i) Comisiones pagadas directamente por el cliente

Concepto	Serie M4		Serie más representativa (F1)	
	%	\$	%	\$
Incumplimiento plazo mínimo de permanencia	N/A	N/A	N/A	N/A
Incumplimiento saldo mínimo de inversión	N/A	N/A	N/A	N/A
Compra de acciones	N/A	N/A	N/A	N/A
Venta de acciones	N/A	N/A	N/A	N/A
Servicios por asesoría	N/A	N/A	N/A	N/A
Servicio administración de acciones	N/A	N/A	N/A	N/A
Otras	N/A	N/A	N/A	N/A
Total	N/A	N/A	N/A	N/A

NA: No Aplica

Las comisiones por compra y venta de acciones pueden disminuir el monto total de su inversión. Esto implica que usted recibiría un monto menor después de una operación. Lo anterior, junto con las comisiones pagadas por el Fondo de Inversión, representa una reducción del rendimiento total que recibirá por su inversión en el Fondo de Inversión.

Algunos prestadores de servicios pueden establecer acuerdos con el Fondo de Inversión y ofrecerle descuentos por sus servicios. Para conocer de su existencia y el posible beneficio para usted, pregunte con su distribuidor.

ii) Comisiones pagadas por el fondo de inversión

Concepto	Serie M4		Serie más representativa (F1)	
	%	\$	%	\$
Administración de activos	0.85	8.50	2.10	21.00
Administración activos sobre desempeño	0.00	0.00	0.00	0.00
Distribución de acciones	0.00	0.00	0.00	0.00
Valuación de acciones	0.00	0.00	0.00	0.00
Depósito de acciones del fondo de inversión	0.00	0.00	0.00	0.00
Depósito de valores	0.00	0.00	0.00	0.00
Contabilidad	0.00	0.00	0.00	0.00
Otras	0.02	0.20	0.02	0.20
Total	0.87	8.70	2.12	21.20

Nota: Los % y \$ de las comisiones se presentan anualizados, considerando una inversión de \$1,000 pesos.

El prospecto de información contiene un mayor detalle de los conflictos de interés a los que pudiera estar sujeto cualquier prestador de servicios del Fondo de Inversión.

Políticas para la compra - venta de acciones

Plazo mínimo de permanencia: No tiene, el inversionista deberá considerar la fecha de ejecución de la venta de acciones del Fondo.

Recepción de órdenes: Cualquier día hábil dentro del horario aplicable.

Ejecución de operaciones: Compra y Venta: El día de la solicitud.

Liquidación de operaciones: Compra y Venta: Mismo día de la ejecución.

Liquidez: Diaria.

Horario: 00:01 hrs. a 14:00 hrs.

Límites de recompra: 100% cuando no exceda el 30% del activo neto del Fondo.

Diferencial *: Máximo 0.350%.

* El Fondo de inversión ante condiciones desordenadas de mercado u operaciones inusuales, podrá aplicar a las operaciones compra-venta de sus acciones, un diferencial sobre el precio actualizado de valuación de dichas acciones, que haya determinado previamente, y conservarlo a favor de los inversionistas que permanecen en el fondo.

Prestadores de servicios

Operadora:	Scotia Fondos, S.A. de C.V. Sociedad Operadora de Fondos de Inversión, Grupo Financiero Scotiabank Inverlat.
Distribuidora:	Scotiabank Inverlat, S.A., Institución de Banca Múltiple, Grupo Financiero Scotiabank Inverlat; Scotia Inverlat Casa de Bolsa, S.A. de C.V., Grupo Financiero Scotiabank Inverlat; Actinver Casa de Bolsa, S.A. de C.V. Grupo Financiero Actinver; Banco Regional, S.A. Institución de Banca Múltiple, Banregio Grupo Financiero; CI Casa de Bolsa S.A. de C.V.; CitiBanamex Casa de Bolsa, S.A. de C.V. Casa de Bolsa Integrante del Grupo Financiero CitiBanamex; Compass Investments de México, S.A. de C.V. Sociedad Operadora de Fondos de Inversión; Casa de Bolsa Finamex, S.A.B. de C.V.; Fondika S.A. de C.V. Distribuidora de Acciones de Fondos de Inversión; Intercam Fondos S.A. de C.V. Sociedad Operadora de Fondos de Inversión, Intercam Grupo Financiero; Kuspit Casa de Bolsa, S.A. de C.V.; Mas Fondos S.A de C.V. Sociedad Operadora de Fondos de Inversión; Banca Mifel S.A. Institución de Banca Múltiple, Grupo Financiero Mifel; Skandia Operadora de Fondos, S.A. de C.V. Sociedad Operadora de Fondos de Inversión; O'Rourke & Asociados, S.A. de C.V. Sociedad Distribuidora de Acciones de Fondos de Inversión; Casa de Bolsa Ve por Más, S.A. de C.V. Grupo Financiero Ve por Más; Masari Casa de Bolsa Sociedad Anónima; Grupo Bursátil Mexicano Sociedad Anónima de Capital Variable, Casa de Bolsa; Vector Casa de Bolsa, S.A. de C.V.; Casa de Bolsa Base, S.A. de C.V. Grupo Financiero Base; Punto Casa de Bolsa, S.A. de C.V.; Operadora Actinver, S.A. de C.V., Sociedad Operadora de Fondos de Inversión, Grupo Financiero Actinver.
Valuadora:	GAF Operadora, S.A. de C.V. Sociedad Operadora Limitada de Fondos de Inversión.
Institución Calificadora de Valores:	Fitch México, S.A. de C.V.

Advertencias

Las inversiones realizadas en el Fondo de Inversión no se encuentran protegidas ni garantizadas por el Gobierno Federal ni las entidades de la administración pública paraestatal.

"La autorización de los prospectos de información al público inversionista no implica certificación sobre la bondad de las acciones que emitan o sobre la solvencia, liquidez, calidad crediticia o desempeño futuro de los fondos, ni de los Activos Objeto de Inversión que conforman su cartera".

Ningún intermediario financiero, apoderado para celebrar operaciones con el público, o cualquier otra persona, está autorizado para proporcionar información o hacer declaración alguna adicional al contenido del documento con información clave para la inversión, por lo que deberán entenderse como no autorizadas por el Fondo de Inversión.

En caso de requerir mayor detalle relativo al Fondo de Inversión, se debe consultar el prospecto de información, el cual está disponible en el sitio de la página electrónica de nuestra operadora y/o distribuidora(s), de sus acciones.

El presente documento y el prospecto de información son los únicos documentos de venta que reconoce el Fondo de Inversión como válidos.

Centro de atención a inversionistas

Contacto: fdinversion@scotiabank.com.mx;
Blvd. Manuel Ávila Camacho No. 1, Col. Lomas de Chapultepec, CDMX, C.P. 11009.
55 5123 0990.
Horario : lunes a viernes de 8:30 a 16:00 hrs.

Página(s) electrónica(s)

Operadora www.scotiabank.com.mx
Distribuidoras www.scotiabank.com.mx

Scotia Deuda Corto Plazo Plus Serie M5

Documento con información clave para la inversión

Scotia Deuda Corto Plazo Plus, S.A. de C.V., Fondo de Inversión en Instrumentos de Deuda.

Administrado por Scotia Fondos, S.A. DE C.V., Sociedad Operadora de Fondos de Inversión, Grupo Financiero Scotiabank Inverlat

Tipo	Instrumento de deuda	Fecha de autorización	06 marzo 2023
Categoría	Instrumento de deuda corto plazo (IDCP)	Clase y serie	M5
Clave de pizarra	SCOTIA1	Posibles adquirentes	Personas morales
Calificación	AAAf/S2(mex)	Monto mínimo de inversión (\$)	Desde \$25,000,000 en adelante

Importante: El valor de un fondo de inversión, cualquiera que sea su política de inversión, está sujeta a la fluctuación de los mercados, por lo que el inversionista puede obtener ganancias o pérdidas.

Objetivo de inversión

El objetivo es que el portafolio invierta en activos gubernamentales, estatales, municipales, corporativos, bancarios (incluye pagarés con rendimiento liquidable al vencimiento, certificados de depósito y valores respaldados por activos); referenciados a tasa de interés nominal y real con tasa fija y variable o a descuento principalmente denominados en pesos, aun cuando pudiera mantener en menor proporción instrumentos denominados en UDIs y/o valores nacionales o extranjeros denominados en monedas distintas. La inversión de estos valores podrá ser de forma directa o a través de mecanismos de inversión colectiva, ETF's podrán contener instrumentos financieros derivados dentro de sus carteras, así como en F.I.I.D. Dentro de la inversión principal, también podrá invertir en Depósitos bancarios de dinero a la vista en entidades financieras, denominados en pesos y en menor proporción denominados en monedas distintas. El horizonte de inversión es corto plazo, la duración de los activos objeto de inversión menor o igual a un año. Por lo tanto, 91 días es el plazo recomendado para que mantenga su inversión. Asimismo, puede invertir en instrumentos derivados, sobre los subyacentes acordados con su régimen de inversión conforme a las disposiciones de carácter general expedidas por la CNBV y Banxico.

Información relevante

El Fondo esta orientado a pequeños, medianos y grandes inversionistas considerando su nivel de complejidad o sofisticación que es baja, dado que su horizonte de inversión es de corto plazo, así como considerando los montos mínimos de inversión, por lo que su riesgo será catalogado como bajo en función de su objetivo, estrategia y calificación. El principal riesgo asociado a este Fondo es el mercado, por los movimientos en las tasas de interés. Por lo cual el patrimonio se puede ver afectado en el corto plazo derivado de los movimientos en alzas de las tasas de interés. El Fondo estará expuesto a riesgos de mercado, riesgos de crédito y liquidez. Los tres riesgos no tienen el mismo impacto en el fondo ya que el principal riesgo es el riesgo de mercado y riesgo de crédito, de manera secundaria podrán impactar al fondo el riesgo de liquidez. Los Fondos de Inversión no cuentan con asambleas de accionista, consejo de administración o comisario: Las funciones de la asamblea de accionistas, así como las actividades del consejo de administración están encomendadas a Scotia Fondos, S.A. de C.V. Sociedad Operadora de Sociedades Fondos de Inversión, Grupo Financiero Scotiabank Inverlat. La vigilancia del Fondo de Inversión está asignada al contralor normativo de dicha sociedad operadora.

Valor en riesgo (VaR):

Valor en Riesgo (VaR) de la cartera de inversión respecto de sus activos netos: 0.06% con una probabilidad de 95%. La pérdida que en un escenario pesimista (5 en 100) que puede enfrentar el Fondo en un lapso de un día, es de \$0.60 pesos por cada \$1,000 pesos invertidos. Nota: Este dato es solo una estimación, las expectativas de pérdida podrían ser mayores, incluso por el monto total de la inversión realizada. La definición de valor en riesgo es válida únicamente en condiciones normales de mercado.

Rendimiento y desempeño histórico

Clase y Serie accionaria: **M5**

Índice(s) de Referencia: **Mencionado en el inciso d)**

Tabla de Rendimientos

	Último mes	Últimos 3 mes	Últimos 12 mes	Rendimiento mas bajo	Rendimiento mas alto
Rendimiento bruto	10.60 %	11.09 %	11.64 %	10.03 %	13.82 %
Rendimiento neto	9.31 %	9.75 %	10.29 %	8.74 %	12.24 %
TLR (cetes 28) *	9.57 %	9.94 %	11.49 %	9.57 %	11.65 %
Índice de referencia **	10.10 %	10.66 %	11.82 %	10.10 %	13.08 %

El rendimiento neto es después de comisiones y el que obtuvo el inversionista en el periodo. El desempeño del fondo en el pasado, no es indicativo del desempeño que tendrá en el futuro. La Tasa Libre de Riesgo es una tasa que no incluye descuentos por comisiones o cualquier otro gasto. Los datos de rendimiento se incluirán cuando se genere la información. Los datos de rendimiento del índice con el del Fondo, es necesario descontar las comisiones de la serie que aplique.

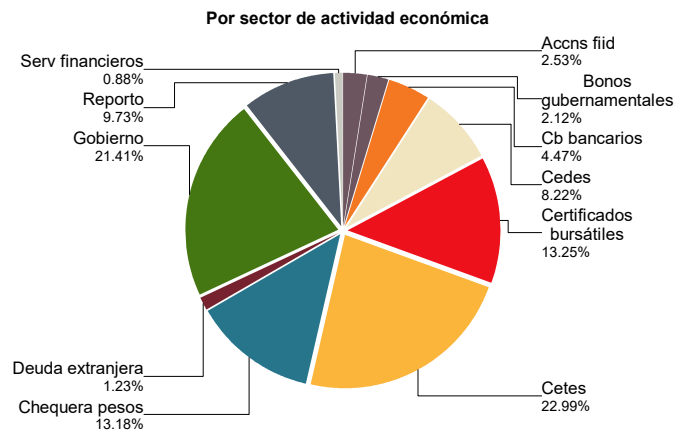
Régimen y política de inversión

- Estrategia de Administración: Activa.
- Montos Máximos y Mínimos de los Activos más importantes:
 - Inversión en pesos mexicanos: Mín: 80.00% Máx: 100.00%
 - Valores de deuda denominados en pesos, UDIs y/o monedas extranjeras, de forma directa y/o a través de fondos de inversión en instrumentos de deuda: Mín: 0.00% Máx: 100.00%
 - Operaciones de reporto: Mín: 0.00% Máx: 100.00%
 - Operaciones de préstamo de valores: Mín: 0.00% Máx: 100.00%
 - Valores de fácil realización y/o valores con plazo de vencimiento menor a 3 meses: Mín: 30.00% Máx: 100.00%
 - ETFs. 0.00% Máx: 20.00%
- Política de Inversión: El Fondo puede participar en mercados nacionales o internacionales. Los valores que conformarán la cartera serán gubernamentales, estatales, municipales, bancarios, valores respaldados por activos y corporativos, integrando una mezcla de tales valores.
- Índice de Referencia: 65% S&P/BMV Sovereign Funding Rate Bond Index + 15% S&P/BMV Corporate Variable Coupon AAA Rated Bond Index + 20% S&P/BMV Sovereign Floating Rate 0-1 Year Bond Index.
- Inversión en acciones de empresas del mismo consorcio empresarial: Hasta el 50% de su activo neto.
- Operación de préstamo y reportos de valores, instrumentos derivados a valor nacional, valores estructurados, certificados bursátiles fiduciarios y valores respaldados por activos: Si.

Composición de la cartera de inversión

Principales inversiones al mes de diciembre 2024

Nombre	Serie	Tipo	Monto	%
1	CHM_40-044 4747974	CHEQUERA	5,305,671,070	13.18%
2	F_BSCTIA 24016	DEUDA	2,205,598,362	5.48%
3	LF_BONDEF 250116	DEUDA	1,756,891,115	4.36%
4	BI_CETES 250220	DEUDA	1,312,052,581	3.26%
5	LF_BONDEF 280127	REPORTO	1,295,215,243	3.22%
6	BI_CETES 250724	DEUDA	1,287,408,776	3.20%
7	LF_BONDEF 291004	REPORTO	1,192,401,484	2.96%
8	LF_BONDEF 260115	DEUDA	1,103,126,838	2.74%
9	LG_BONDESC 260319	-	1,100,658,636	2.73%
10	LF_BONDEF 250724	REPORTO	1,057,139,835	2.63%
TOTAL			40,259,941,899	100%



Comisiones y remuneraciones por la prestación de servicios

i) Comisiones pagadas directamente por el cliente

Concepto	Serie M5		Serie más representativa (F1)	
	%	\$	%	\$
Incumplimiento plazo mínimo de permanencia	N/A	N/A	N/A	N/A
Incumplimiento saldo mínimo de inversión	N/A	N/A	N/A	N/A
Compra de acciones	N/A	N/A	N/A	N/A
Venta de acciones	N/A	N/A	N/A	N/A
Servicios por asesoría	N/A	N/A	N/A	N/A
Servicio administración de acciones	N/A	N/A	N/A	N/A
Otras	N/A	N/A	N/A	N/A
Total	N/A	N/A	N/A	N/A

NA: No Aplica

ii) Comisiones pagadas por el fondo de inversión

Concepto	Serie M5		Serie más representativa (F1)	
	%	\$	%	\$
Administración de activos	0.65	6.50	2.10	21.00
Administración activos sobre desempeño	0.00	0.00	0.00	0.00
Distribución de acciones	0.00	0.00	0.00	0.00
Valuación de acciones	0.00	0.00	0.00	0.00
Depósito de acciones del fondo de inversión	0.00	0.00	0.00	0.00
Depósito de valores	0.00	0.00	0.00	0.00
Contabilidad	0.00	0.00	0.00	0.00
Otras	0.02	0.20	0.02	0.20
Total	0.67	6.70	2.12	21.20

Nota: Los % y \$ de las comisiones se presentan anualizados, considerando una inversión de \$1,000 pesos.

Información sobre comisiones y remuneraciones

Las comisiones por compra y venta de acciones pueden disminuir el monto total de su inversión. Esto implica que usted recibiría un monto menor después de una operación. Lo anterior, junto con las comisiones pagadas por el Fondo de Inversión, representa una reducción del rendimiento total que recibirá por su inversión en el Fondo de Inversión.

Algunos prestadores de servicios pueden establecer acuerdos con el Fondo de Inversión y ofrecerle descuentos por sus servicios. Para conocer de su existencia y el posible beneficio para usted, pregunte con su distribuidor.

El prospecto de información contiene un mayor detalle de los conflictos de interés a los que pudiera estar sujeto cualquier prestador de servicios del Fondo de Inversión.

Políticas para la compra - venta de acciones

Plazo mínimo de permanencia: No tiene, el inversionista deberá considerar la fecha de ejecución de la venta de acciones del Fondo.

Recepción de órdenes: Cualquier día hábil dentro del horario aplicable.

Ejecución de operaciones: Compra y Venta: El día de la solicitud.

Liquidación de operaciones: Compra y Venta: Mismo día de la ejecución.

Liquidez: Diaria.

Horario: 00:01 hrs. a 14:00 hrs.

Límites de recompra: 100% cuando no exceda el 30% del activo neto del Fondo.

Diferencial *: Máximo 0.350%.

* El Fondo de inversión ante condiciones desordenadas de mercado u operaciones inusuales, podrá aplicar a las operaciones compra-venta de sus acciones, un diferencial sobre el precio actualizado de valuación de dichas acciones, que haya determinado previamente, y conservarlo a favor de los inversionistas que permanecen en el fondo.

Prestadores de servicios

Operadora:	Scotia Fondos, S.A. de C.V. Sociedad Operadora de Fondos de Inversión, Grupo Financiero Scotiabank Inverlat.
Distribuidora:	Scotiabank Inverlat, S.A., Institución de Banca Múltiple, Grupo Financiero Scotiabank Inverlat; Scotia Inverlat Casa de Bolsa, S.A. de C.V., Grupo Financiero Scotiabank Inverlat; Actinver Casa de Bolsa, S.A. de C.V. Grupo Financiero Actinver; Banco Regional, S.A. Institución de Banca Múltiple, Banregio Grupo Financiero; CI Casa de Bolsa S.A. de C.V.; CitiBanamex Casa de Bolsa, S.A. de C.V. Casa de Bolsa Integrante del Grupo Financiero CitiBanamex; Compass Investments de México, S.A. de C.V. Sociedad Operadora de Fondos de Inversión; Casa de Bolsa Finamex, S.A.B. de C.V.; Fondika S.A. de C.V. Distribuidora de Acciones de Fondos de Inversión; Intercam Fondos S.A. de C.V. Sociedad Operadora de Fondos de Inversión, Intercam Grupo Financiero; Kuspit Casa de Bolsa, S.A. de C.V.; Mas Fondos S.A de C.V. Sociedad Operadora de Fondos de Inversión; Banca Mifel S.A. Institución de Banca Múltiple, Grupo Financiero Mifel; Skandia Operadora de Fondos, S.A. de C.V. Sociedad Operadora de Fondos de Inversión; O'Rourke & Asociados, S.A. de C.V. Sociedad Distribuidora de Acciones de Fondos de Inversión; Casa de Bolsa Ve por Más, S.A. de C.V. Grupo Financiero Ve por Más; Masari Casa de Bolsa Sociedad Anónima; Grupo Bursátil Mexicano Sociedad Anónima de Capital Variable, Casa de Bolsa; Vector Casa de Bolsa, S.A. de C.V.; Casa de Bolsa Base, S.A. de C.V. Grupo Financiero Base; Punto Casa de Bolsa, S.A. de C.V.; Operadora Actinver, S.A. de C.V., Sociedad Operadora de Fondos de Inversión, Grupo Financiero Actinver.
Valuadora:	GAF Operadora, S.A. de C.V. Sociedad Operadora Limitada de Fondos de Inversión.
Institución Calificadora de Valores:	Fitch México, S.A. de C.V.

Centro de atención a inversionistas

Contacto: fdinversion@scotiabank.com.mx;
Blvd. Manuel Ávila Camacho No. 1, Col. Lomas de Chapultepec, CDMX, C.P. 11009.
55 5123 0990.
Horario : lunes a viernes de 8:30 a 16:00 hrs.

Página(s) electrónica(s)

Operadora www.scotiabank.com.mx
Distribuidoras www.scotiabank.com.mx

Advertencias

Las inversiones realizadas en el Fondo de Inversión no se encuentran protegidas ni garantizadas por el Gobierno Federal ni las entidades de la administración pública paraestatal.

"La autorización de los prospectos de información al público inversionista no implica certificación sobre la bondad de las acciones que emitan o sobre la solvencia, liquidez, calidad crediticia o desempeño futuro de los fondos, ni de los Activos Objeto de Inversión que conforman su cartera".

Ningún intermediario financiero, apoderado para celebrar operaciones con el público, o cualquier otra persona, está autorizado para proporcionar información o hacer declaración alguna adicional al contenido del documento con información clave para la inversión, por lo que deberán entenderse como no autorizadas por el Fondo de Inversión.

En caso de requerir mayor detalle relativo al Fondo de Inversión, se debe consultar el prospecto de información, el cual está disponible en el sitio de la página electrónica de nuestra operadora y/o distribuidora(s), de sus acciones.

El presente documento y el prospecto de información son los únicos documentos de venta que reconoce el Fondo de Inversión como válidos.

Scotia Deuda Corto Plazo Plus Serie S

Documento con información clave para la inversión

Scotia Deuda Corto Plazo Plus, S.A. de C.V., Fondo de Inversión en Instrumentos de Deuda.

Administrado por Scotia Fondos, S.A. DE C.V., Sociedad Operadora de Fondos de Inversión, Grupo Financiero Scotiabank Inverlat

Tipo	Instrumento de deuda	Fecha de autorización	06 marzo 2023
Categoría	Instrumento de deuda corto plazo (IDCP)	Clase y serie	S
Clave de pizarra	SCOTIA1	Posibles adquirentes	Personas físicas empleados del grupo financiero scotiaban
Calificación	AAAf/S2(mex)	Monto mínimo de inversión (\$)	N/A

Importante: El valor de un fondo de inversión, cualquiera que sea su política de inversión, está sujeta a la fluctuación de los mercados, por lo que el inversionista puede obtener ganancias o pérdidas.

Objetivo de inversión

El objetivo es que el portafolio invierta en activos gubernamentales, estatales, municipales, corporativos, bancarios (incluye pagarés con rendimiento liquidable al vencimiento, certificados de depósito y valores respaldados por activos); referenciados a tasa de interés nominal y real con tasa fija y variable o a descuento principalmente denominados en pesos, aun cuando pudiera mantener en menor proporción instrumentos denominados en UDIs y/o valores nacionales o extranjeros denominados en monedas distintas. La inversión de estos valores podrá ser de forma directa o a través de mecanismos de inversión colectiva, ETF's podrán contener instrumentos financieros derivados dentro de sus carteras, así como en F.I.I.D. Dentro de la inversión principal, también podrá invertir en Depósitos bancarios de dinero a la vista en entidades financieras, denominados en pesos y en menor proporción denominados en monedas distintas. El horizonte de inversión es corto plazo, la duración de los activos objeto de inversión menor o igual a un año. Por lo tanto, 91 días es el plazo recomendado para que mantenga su inversión. Asimismo, puede invertir en instrumentos derivados, sobre los subyacentes acordados con su régimen de inversión conforme a las disposiciones de carácter general expedidas por la CNBV y Banxico.

Información relevante

El Fondo esta orientado a pequeños, medianos y grandes inversionistas considerando su nivel de complejidad o sofisticación que es baja, dado que su horizonte de inversión es de corto plazo, así como considerando los montos mínimos de inversión, por lo que su riesgo será catalogado como bajo en función de su objetivo, estrategia y calificación. El principal riesgo asociado a este Fondo es el mercado, por los movimientos en las tasas de interés. Por lo cual el patrimonio se puede ver afectado en el corto plazo derivado de los movimientos en alzas de las tasas de interés. El Fondo estará expuesto a riesgos de mercado, riesgos de crédito y liquidez. Los tres riesgos no tienen el mismo impacto en el fondo ya que el principal riesgo es el riesgo de mercado y riesgo de crédito, de manera secundaria podrán impactar al fondo el riesgo de liquidez. Los Fondos de Inversión no cuentan con asambleas de accionista, consejo de administración o comisario: Las funciones de la asamblea de accionistas, así como las actividades del consejo de administración están encomendadas a Scotia Fondos, S.A. de C.V. Sociedad Operadora de Sociedades Fondos de Inversión, Grupo Financiero Scotiabank Inverlat. La vigilancia del Fondo de Inversión está asignada al contralor normativo de dicha sociedad operadora.

Valor en riesgo (VaR):

Valor en Riesgo (VaR) de la cartera de inversión respecto de sus activos netos: 0.06% con una probabilidad de 95%. La pérdida que en un escenario pesimista (5 en 100) que puede enfrentar el Fondo en un lapso de un día, es de \$0.60 pesos por cada \$1,000 pesos invertidos. Nota: Este dato es solo una estimación, las expectativas de pérdida podrían ser mayores, incluso por el monto total de la inversión realizada. La definición de valor en riesgo es válida únicamente en condiciones normales de mercado.

Rendimiento y desempeño histórico

Clase y Serie accionaria: **S**

Índice(s) de Referencia: **Mencionado en el inciso d)**

Tabla de Rendimientos

	Último mes	Últimos 3 mes	Últimos 12 mes	Rendimiento mas bajo	Rendimiento mas alto
Rendimiento bruto	10.60 %	11.09 %	11.64 %	10.03 %	13.82 %
Rendimiento neto	9.73 %	10.19 %	10.73 %	9.16 %	12.75 %
TLR (cetes 28) *	9.57 %	9.94 %	11.49 %	9.57 %	11.65 %
Índice de referencia **	10.10 %	10.66 %	11.82 %	10.10 %	13.08 %

El rendimiento neto es después de comisiones y el que obtuvo el inversionista en el periodo. El desempeño del fondo en el pasado, no es indicativo del desempeño que tendrá en el futuro. La Tasa Libre de Riesgo es una tasa que no incluye descuentos por comisiones o cualquier otro gasto. Los datos de rendimiento se incluirán cuando se genere la información. Los datos de rendimiento del índice con el del Fondo, es necesario descontar las comisiones de la serie que aplique.

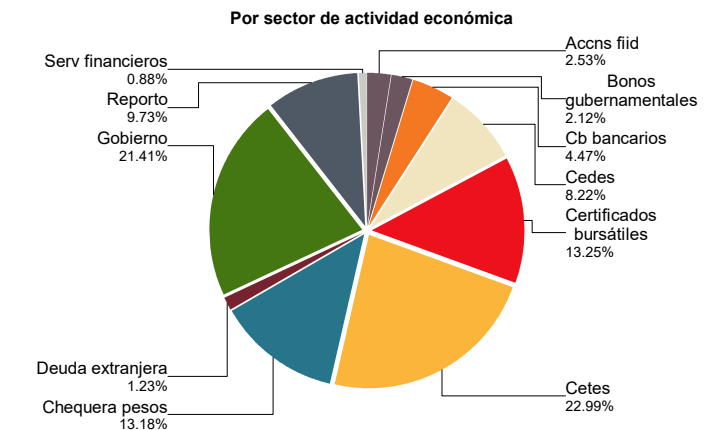
Régimen y política de inversión

- Estrategia de Administración: Activa.
- Montos Máximos y Mínimos de los Activos más importantes:
 - Inversión en pesos mexicanos: Mín: 80.00% Máx: 100.00%
 - Valores de deuda denominados en pesos, UDIs y/o monedas extranjeras, de forma directa y/o a través de fondos de inversión en instrumentos de deuda: Mín: 0.00% Máx: 100.00%
 - Operaciones de reporto: Mín: 0.00% Máx: 100.00%
 - Operaciones de préstamo de valores: Mín: 0.00% Máx: 100.00%
 - Valores de fácil realización y/o valores con plazo de vencimiento menor a 3 meses: Mín: 30.00% Máx: 100.00%
 - ETFs. 0.00% Máx: 20.00%
- Política de Inversión: El Fondo puede participar en mercados nacionales o internacionales. Los valores que conformarán la cartera serán gubernamentales, estatales, municipales, bancarios, valores respaldados por activos y corporativos, integrando una mezcla de tales valores.
- Índice de Referencia: 65% S&P/BMV Sovereign Funding Rate Bond Index + 15% S&P/BMV Corporate Variable Coupon AAA Rated Bond Index + 20% S&P/BMV Sovereign Floating Rate 0-1 Year Bond Index.
- Inversión en acciones de empresas del mismo consorcio empresarial: Hasta el 50% de su activo neto.
- Operación de préstamo y reportos de valores, instrumentos derivados a valor nacional, valores estructurados, certificados bursátiles fiduciarios y valores respaldados por activos: Si.

Composición de la cartera de inversión

Principales inversiones al mes de diciembre 2024

Nombre	Serie	Tipo	Monto	%
1	CHM_40-044 4747974	CHEQUERA	5,305,671,070	13.18%
2	F_BSCTIA 24016	DEUDA	2,205,598,362	5.48%
3	LF_BONDEF 250116	DEUDA	1,756,891,115	4.36%
4	BI_CETES 250220	DEUDA	1,312,052,581	3.26%
5	LF_BONDEF 280127	REPORTO	1,295,215,243	3.22%
6	BI_CETES 250724	DEUDA	1,287,408,776	3.20%
7	LF_BONDEF 291004	REPORTO	1,192,401,484	2.96%
8	LF_BONDEF 260115	DEUDA	1,103,126,838	2.74%
9	LG_BONDESC 260319	-	1,100,658,636	2.73%
10	LF_BONDEF 250724	REPORTO	1,057,139,835	2.63%
TOTAL			40,259,941,899	100%



Comisiones y remuneraciones por la prestación de servicios

Información sobre comisiones y remuneraciones

i) Comisiones pagadas directamente por el cliente

Concepto	Serie S		Serie más representativa (F1)	
	%	\$	%	\$
Incumplimiento plazo mínimo de permanencia	N/A	N/A	N/A	N/A
Incumplimiento saldo mínimo de inversión	N/A	N/A	N/A	N/A
Compra de acciones	N/A	N/A	N/A	N/A
Venta de acciones	N/A	N/A	N/A	N/A
Servicios por asesoría	N/A	N/A	N/A	N/A
Servicio administración de acciones	N/A	N/A	N/A	N/A
Otras	N/A	N/A	N/A	N/A
Total	N/A	N/A	N/A	N/A

NA: No Aplica

Las comisiones por compra y venta de acciones pueden disminuir el monto total de su inversión. Esto implica que usted recibiría un monto menor después de una operación. Lo anterior, junto con las comisiones pagadas por el Fondo de Inversión, representa una reducción del rendimiento total que recibirá por su inversión en el Fondo de Inversión.

Algunos prestadores de servicios pueden establecer acuerdos con el Fondo de Inversión y ofrecerle descuentos por sus servicios. Para conocer de su existencia y el posible beneficio para usted, pregunte con su distribuidor.

ii) Comisiones pagadas por el fondo de inversión

Concepto	Serie S		Serie más representativa (F1)	
	%	\$	%	\$
Administración de activos	0.30	3.00	2.10	21.00
Administración activos sobre desempeño	0.00	0.00	0.00	0.00
Distribución de acciones	0.00	0.00	0.00	0.00
Valuación de acciones	0.00	0.00	0.00	0.00
Depósito de acciones del fondo de inversión	0.00	0.00	0.00	0.00
Depósito de valores	0.00	0.00	0.00	0.00
Contabilidad	0.00	0.00	0.00	0.00
Otras	0.02	0.20	0.02	0.20
Total	0.32	3.20	2.12	21.20

Nota: Los % y \$ de las comisiones se presentan anualizados, considerando una inversión de \$1,000 pesos.

El prospecto de información contiene un mayor detalle de los conflictos de interés a los que pudiera estar sujeto cualquier prestador de servicios del Fondo de Inversión.

Políticas para la compra - venta de acciones

Plazo mínimo de permanencia: No tiene, el inversionista deberá considerar la fecha de ejecución de la venta de acciones del Fondo.

Recepción de órdenes: Cualquier día hábil dentro del horario aplicable.

Ejecución de operaciones: Compra y Venta: El día de la solicitud.

Liquidación de operaciones: Compra y Venta: Mismo día de la ejecución.

Liquidez: Diaria.

Horario: 00:01 hrs. a 14:00 hrs.

Límites de recompra: 100% cuando no exceda el 30% del activo neto del Fondo.

Diferencial *: Máximo 0.350%.

* El Fondo de inversión ante condiciones desordenadas de mercado u operaciones inusuales, podrá aplicar a las operaciones compra-venta de sus acciones, un diferencial sobre el precio actualizado de valuación de dichas acciones, que haya determinado previamente, y conservarlo a favor de los inversionistas que permanecen en el fondo.

Prestadores de servicios

Operadora:	Scotia Fondos, S.A. de C.V. Sociedad Operadora de Fondos de Inversión, Grupo Financiero Scotiabank Inverlat.
Distribuidora:	Scotiabank Inverlat, S.A., Institución de Banca Múltiple, Grupo Financiero Scotiabank Inverlat; Scotia Inverlat Casa de Bolsa, S.A. de C.V., Grupo Financiero Scotiabank Inverlat; Actinver Casa de Bolsa, S.A. de C.V. Grupo Financiero Actinver; Banco Regional, S.A. Institución de Banca Múltiple, Banregio Grupo Financiero; CI Casa de Bolsa S.A. de C.V.; CitiBanamex Casa de Bolsa, S.A. de C.V. Casa de Bolsa Integrante del Grupo Financiero CitiBanamex; Compass Investments de México, S.A. de C.V. Sociedad Operadora de Fondos de Inversión; Casa de Bolsa Finamex, S.A.B. de C.V.; Fondika S.A. de C.V. Distribuidora de Acciones de Fondos de Inversión; Intercam Fondos S.A. de C.V. Sociedad Operadora de Fondos de Inversión, Intercam Grupo Financiero; Kuspit Casa de Bolsa, S.A. de C.V.; Mas Fondos S.A de C.V. Sociedad Operadora de Fondos de Inversión; Banca Mifel S.A. Institución de Banca Múltiple, Grupo Financiero Mifel; Skandia Operadora de Fondos, S.A. de C.V. Sociedad Operadora de Fondos de Inversión; O'Rourke & Asociados, S.A. de C.V. Sociedad Distribuidora de Acciones de Fondos de Inversión; Casa de Bolsa Ve por Más, S.A. de C.V. Grupo Financiero Ve por Más; Masari Casa de Bolsa Sociedad Anónima; Grupo Bursátil Mexicano Sociedad Anónima de Capital Variable, Casa de Bolsa; Vector Casa de Bolsa, S.A. de C.V.; Casa de Bolsa Base, S.A. de C.V. Grupo Financiero Base; Punto Casa de Bolsa, S.A. de C.V.; Operadora Actinver, S.A. de C.V., Sociedad Operadora de Fondos de Inversión, Grupo Financiero Actinver.
Valuadora:	GAF Operadora, S.A. de C.V. Sociedad Operadora Limitada de Fondos de Inversión.
Institución Calificadora de Valores:	Fitch México, S.A. de C.V.

Advertencias

Las inversiones realizadas en el Fondo de Inversión no se encuentran protegidas ni garantizadas por el Gobierno Federal ni las entidades de la administración pública paraestatal.

"La autorización de los prospectos de información al público inversionista no implica certificación sobre la bondad de las acciones que emitan o sobre la solvencia, liquidez, calidad crediticia o desempeño futuro de los fondos, ni de los Activos Objeto de Inversión que conforman su cartera".

Ningún intermediario financiero, apoderado para celebrar operaciones con el público, o cualquier otra persona, está autorizado para proporcionar información o hacer declaración alguna adicional al contenido del documento con información clave para la inversión, por lo que deberán entenderse como no autorizadas por el Fondo de Inversión.

En caso de requerir mayor detalle relativo al Fondo de Inversión, se debe consultar el prospecto de información, el cual está disponible en el sitio de la página electrónica de nuestra operadora y/o distribuidora(s), de sus acciones.

El presente documento y el prospecto de información son los únicos documentos de venta que reconoce el Fondo de Inversión como válidos.

Centro de atención a inversionistas

Contacto: fdinversion@scotiabank.com.mx;
Blvd. Manuel Ávila Camacho No. 1, Col. Lomas de Chapultepec, CDMX, C.P. 11009.
55 5123 0990.
Horario : lunes a viernes de 8:30 a 16:00 hrs.

Página(s) electrónica(s)

Operadora www.scotiabank.com.mx
Distribuidoras www.scotiabank.com.mx