

# Scotia Mi Futuro Retiro Serie C1E

Documento con información clave para la inversión

## Scotia Mi Futuro Retiro, S.A. de C.V. Fondo de Inversión de Renta Variable

Administrado por Scotia Fondos, S.A. DE C.V., Sociedad Operadora de Fondos de Inversión, Grupo Financiero Scotiabank Inverlat

Tipo	Renta variable	Fecha de autorización	01 junio 2023
Categoría	Renta variable especializado en deuda (RVESD)	Clase y serie	C1E
Clave de pizarra	SCOTRET	Posibles adquirentes	Fondos de inversión
Calificación	N/A	Monto mínimo de inversión (\$)	N/A

**Importante:** El valor de un fondo de inversión, cualquiera que sea su política de inversión, está sujeta a la fluctuación de los mercados, por lo que el inversionista puede obtener ganancias o pérdidas.

### Objetivo de inversión

El objetivo del Fondo es mantener el portafolio invertido de manera especializada en valores de deuda gubernamental, bancarios y corporativos colocados por medio de oferta pública, en directo y/o a través de Fondos de Inversión propios o de terceros y/o Exchange Traded Funds o ETF's por sus siglas en inglés y/o TRAC's, los ETF's y/o TRAC's listados en el SIC o en otros mercados y bolsas de valores, el Fondo puede invertir en instrumentos derivados, sobre los subyacentes acordados con su régimen de inversión, conforme a las disposiciones de carácter general expedidas por la CNBV y el Banco de México. El Fondo también podrá invertir en valores de deuda respaldados por activos, depósitos bancarios de dinero a la vista y renta variable en menor proporción en directo y/o a través de Fondos de Inversión propios o de terceros y/o ETF's listados en el SIC o en otros mercados y bolsas de valores y Certificados Bursátiles Fiduciarios Inmobiliarios (FIBRAS), Este Fondo es dirigido principalmente a clientes que cumplieron su período en nuestros Fondos ciclos de vida. El horizonte de inversión es de largo plazo y por el tipo de activos en el cual estará invertido se considera que su nivel de complejidad es elevado por lo que busca inversiones de riesgo alto, en función de su objetivo y estrategia.

### Información relevante

El Fondo no cuenta con montos mínimos de inversión, está orientado a pequeños, medianos y grandes inversionistas, considerando su nivel de complejidad o sofisticación, dado que el horizonte de inversión es de largo plazo y por el tipo de activos en el cual estará invertido se considera que su nivel de complejidad es elevado por lo que busca inversiones de riesgo alto, en función de su objetivo y estrategia. La parte de Fondo que esté invertida en valores de renta variable tendrá como principal riesgo a los movimientos en los precios de mercado de las acciones. La parte del Fondo que esté invertida en valores de Deuda, el riesgo principal estará determinado por la volatilidad de las tasas de interés, adicional al riesgo de mercado, cuando se invierta en valores extranjeros tanto de Deuda como Renta Variable, el riesgo cambiario puede afectar de manera directa el precio del Fondo. El horizonte de inversión es de largo plazo y se recomienda para inversionistas con amplios conocimientos financieros. El Fondo mantendrá como máximo un 20% en renta variable. Los Fondos de Inversión no cuentan con asamblea de accionistas, consejo de administración p comisario: Las funciones de la asamblea de accionistas, así como las actividades del consejo de administración están encomendadas a Scotia Fondos, S.A. de C.V. S.O.F.I., Grupo Financiero Scotiabank Inverlat. La vigilancia del Fondo de Inversión está asignada al contralor normativo de dicha sociedad operadora.

### Valor en riesgo (VaR):

Valor en Riesgo (VaR) de la cartera de inversión respecto de sus activos netos: 0.5079% con una probabilidad de 95%. La pérdida que en un escenario pesimista (5 en 100) que puede enfrentar el Fondo en un lapso de un día, es de \$5.079 pesos por cada \$1,000 pesos invertidos.

Nota: Este dato es solo una estimación, las expectativas de pérdida podrían ser mayores, incluso por el monto total de la inversión realizada. La definición de valor en riesgo es válida únicamente en condiciones normales de mercado.

### Rendimiento y desempeño histórico

Clase y Serie accionaria: **C1E**

Índice(s) de Referencia: **Mencionado en el inciso d)**

#### Tabla de Rendimientos

	Último mes	Últimos 3 mes	Últimos 12 mes	Año 2023	Año 2022	Año 2021
Rendimiento bruto	N/A	N/A	N/A	N/A	N/A	N/A
Rendimiento neto	N/A	N/A	N/A	N/A	N/A	N/A
TLR (cetes 28) *	N/A	N/A	N/A	N/A	N/A	N/A
Índice de referencia **	N/A	N/A	N/A	N/A	N/A	N/A

El rendimiento neto es después de comisiones y el que obtuvo el inversionista en el período.

El desempeño del fondo en el pasado, no es indicativo del desempeño que tendrá en el futuro.

La Tasa Libre de Riesgo es una tasa que no incluye descuentos por comisiones o cualquier otro gasto.

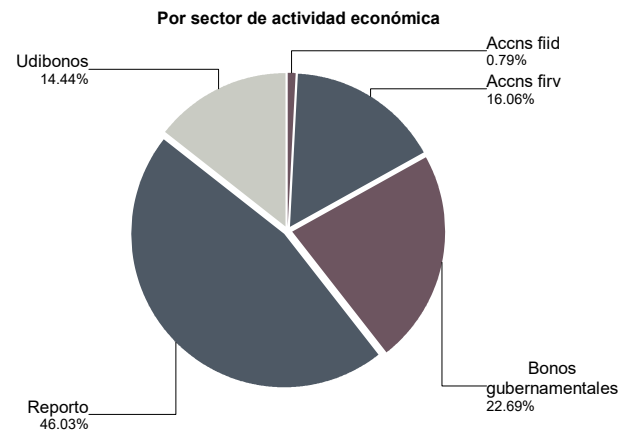
### Régimen y política de inversión

- Estrategia de Administración: Activa.
  - Montos Máximos y Mínimos de los Activos más importantes:
    - Valores de Renta Variable en directo o a través de Fondos de inversión propios y de terceros: Mín: 1% Máx: 20%
    - Valores de Deuda en directo o a través de Fondos de inversión propios y de terceros: Mín: 0% Máx: 99%
    - ETF's y/o TRAC's en instrumentos de deuda: Mín: 0.00% Máx: 99%
    - ETF's y/o TRAC's en instrumentos de R.V.: Mín: 0.00% Máx: 20%
    - Acciones de fondos de inversión de Deuda: Mín: 0.00% Máx: 99%
  - Política de Inversión: Mantendrá el portafolio invertido de manera especializada en valores de deuda gubernamental, bancarios y corporativos colocados por medio de oferta pública, en directo y/o a través de Fondos de Inversión propios o de terceros y/o ETF's y valores de renta variable en menor proporción en directo y/o a través de Fondos de Inversión propios o de terceros.
  - Índice de Referencia: S&P/BMV Sovereign Funding Rate Bond Index 50% + S&P/BMV Sovereign MBONOS Bond Index 20% + S&P/BMV Sovereign UDIBONOS Bond Index 15% + IRT Index 5% + M1WD Index MXN 10%.
  - Inversión en acciones de fondos de inversión del mismo consorcio empresarial: Hasta el 100% y en otros valores es máximo 99% de su Activo neto.
  - Operación de préstamo de valores, instrumentos financieros derivados a valor nominal, certificados bursátiles fiduciarios o valores respaldados por activos: Sí.
- El Fondo no invertirá en valores estructurados.

### Composición de la cartera de inversión

Principales inversiones al mes de diciembre 2024

Nombre	Serie	Tipo	Monto	%	
1	BI_CETES	251224	REPORTO	95,810,860	46.03%
2	M_BONOS	290301	DEUDA	21,520,933	10.34%
3	52_SCOTGLO	C1E	FONDO. INV.	17,233,779	8.28%
4	S_UDIBONO	281130	DEUDA	10,324,231	4.96%
5	S_UDIBONO	351122	DEUDA	10,022,739	4.81%
6	S_UDIBONO	401115	DEUDA	9,706,628	4.66%
7	M_BONOS	270603	DEUDA	9,562,720	4.59%
8	52_SCOT-RV	C1E	FONDO. INV.	9,337,335	4.49%
9	M_BONOS	341123	DEUDA	8,421,625	4.05%
10	M_BONOS	421113	DEUDA	7,719,086	3.71%
<b>TOTAL</b>			<b>208,162,503</b>	<b>100%</b>	



## Comisiones y remuneraciones por la prestación de servicios

## Información sobre comisiones y remuneraciones

### i) Comisiones pagadas directamente por el cliente

Concepto	Serie C1E		Serie más representativa (E)	
	%	\$	%	\$
Incumplimiento plazo mínimo de permanencia	N/A	N/A	N/A	N/A
Incumplimiento saldo mínimo de inversión	N/A	N/A	N/A	N/A
Compra de acciones	N/A	N/A	N/A	N/A
Venta de acciones	N/A	N/A	N/A	N/A
Servicios por asesoría	N/A	N/A	N/A	N/A
Servicio administración de acciones	N/A	N/A	N/A	N/A
Otras	N/A	N/A	N/A	N/A
<b>Total</b>	<b>N/A</b>	<b>N/A</b>	<b>N/A</b>	<b>N/A</b>

Las comisiones por compra y venta de acciones pueden disminuir el monto total de su inversión. Esto implica que usted recibiría un monto menor después de una operación. Lo anterior, junto con las comisiones pagadas por el Fondo de Inversión, representa una reducción del rendimiento total que recibirá por su inversión en el Fondo de Inversión.

Algunos prestadores de servicios pueden establecer acuerdos con el Fondo de Inversión y ofrecerle descuentos por sus servicios. Para conocer de su existencia y el posible beneficio para usted, pregunte con su distribuidor.

\*El Fondo ni alguno de los integrantes de Grupo Financiero Scotiabank Inverlat que actúe como distribuidor cobran ninguna de estas comisiones; sin embargo, cada distribuidor podrá cobrar estas comisiones de conformidad con lo establecido en los contratos respectivos, por lo que se sugiere consultar a su distribuidor.

### ii) Comisiones pagadas por el fondo de inversión

Concepto	Serie C1E		Serie más representativa (E)	
	%	\$	%	\$
Administración de activos	0.00	0.00	0.85	8.50
Administración activos sobre desempeño	0.00	0.00	0.00	0.00
Distribución de acciones	0.00	0.00	0.00	0.00
Valuación de acciones	0.00	0.00	0.01	0.10
Depósito de acciones del fondo de inversión	0.00	0.00	0.00	0.00
Depósito de valores	0.00	0.00	0.00	0.00
Contabilidad	0.00	0.00	0.00	0.00
Otras	0.00	0.00	0.10	1.00
<b>Total</b>	<b>0.00</b>	<b>0.00</b>	<b>0.96</b>	<b>9.60</b>

El prospecto de información contiene un mayor detalle de los conflictos de interés a los que pudiera estar sujeto cualquier prestador de servicios del Fondo de Inversión.

Nota: Los % y \$ de las comisiones se presentan anualizados, considerando una inversión de \$1,000 pesos.

## Políticas para la compra - venta de acciones

Plazo mínimo de permanencia:	No tiene, el inversionista deberá considerar la fecha de ejecución de la venta de acciones del Fondo.
Recepción de órdenes:	Cualquier día hábil dentro del horario aplicable.
Ejecución de operaciones:	Compra y Venta: Día de la solicitud.
Liquidación de operaciones:	Compra y Venta: 48 hrs. hábiles después de la ejecución.

Liquidez:	Diaria.
Horario:	00:01 hrs. a 13:00 hrs.
Límites de recompra:	100% cuando no exceda el 10% del activo neto del Fondo.
Diferencial *:	Máximo 1.585%.

\* El Fondo de inversión ante condiciones desordenadas de mercado u operaciones inusuales, podrá aplicar a las operaciones compra-venta de sus acciones, un diferencial sobre el precio actualizado de valuación de dichas acciones, que haya determinado previamente, y conservarlo a favor de los inversionistas que permanecen en el fondo.

## Prestadores de servicios

Operadora:	Scotia Fondos, S.A. de C.V. Sociedad Operadora de fondos de Inversión, Grupo Financiero Scotiabank Inverlat.
Distribuidora:	Scotiabank Inverlat, S.A., Institución de Banca Múltiple, Grupo Financiero Scotiabank Inverlat; Scotia Inverlat Casa de Bolsa, S.A. de C.V., Grupo Financiero Scotiabank Inverlat.
Valuadora: Institución Calificadora de Valores:	GAF Operadora, S.A. de C.V. Sociedad Operadora Limitada de Fondos de Inversión. N.A.

## Advertencias

Las inversiones realizadas en el Fondo de Inversión no se encuentran protegidas ni garantizadas por el Gobierno Federal ni las entidades de la administración pública paraestatal.

"La autorización de los prospectos de información al público inversionista no implica certificación sobre la bondad de las acciones que emitan o sobre la solvencia, liquidez, calidad crediticia o desempeño futuro de los fondos, ni de los Activos Objeto de Inversión que conforman su cartera".

Ningún intermediario financiero, apoderado para celebrar operaciones con el público, o cualquier otra persona, está autorizado para proporcionar información o hacer declaración alguna adicional al contenido del documento con información clave para la inversión, por lo que deberán entenderse como no autorizadas por el Fondo de Inversión.

En caso de requerir mayor detalle relativo al Fondo de Inversión, se debe consultar el prospecto de información, el cual está disponible en el sitio de la página electrónica de nuestra operadora y/o distribuidora(s), de sus acciones.

El presente documento y el prospecto de información son los únicos documentos de venta que reconoce el Fondo de Inversión como válidos.

## Centro de atención a inversionistas

Contacto:	fdinversión@scotiabank.com.mx; Boulevard Manuel Ávila Camacho 1, Colonia Lomas de Chapultepec, Alcaldía Miguel Hidalgo, C.P. 11009, Ciudad de México.
Número telefónico:	5123-0000 Ext. 36837
Horario :	lunes a viernes de 8:30 a 16:00 hrs.

## Página(s) electrónica(s)

Operadora	<a href="http://www.scotiabank.com.mx">www.scotiabank.com.mx</a>
Distribuidoras	<a href="http://www.scotiabank.com.mx">www.scotiabank.com.mx</a>

# Scotia Mi Futuro Retiro Serie E

Documento con información clave para la inversión

## Scotia Mi Futuro Retiro, S.A. de C.V. Fondo de Inversión de Renta Variable

Administrado por Scotia Fondos, S.A. DE C.V., Sociedad Operadora de Fondos de Inversión, Grupo Financiero Scotiabank Inverlat

Tipo	Renta variable	Fecha de autorización	01 junio 2023
Categoría	Renta variable especializado en deuda (RVESD)	Clase y serie	E
Clave de pizarra	SCOTRET	Posibles adquirentes	Personas no sujetas a retención
Calificación	N/A	Monto mínimo de inversión (\$)	N/A

**Importante:** El valor de un fondo de inversión, cualquiera que sea su política de inversión, está sujeta a la fluctuación de los mercados, por lo que el inversionista puede obtener ganancias o pérdidas.

### Objetivo de inversión

El objetivo del Fondo es mantener el portafolio invertido de manera especializada en valores de deuda gubernamental, bancarios y corporativos colocados por medio de oferta pública, en directo y/o a través de Fondos de Inversión propios o de terceros y/o Exchange Traded Funds o ETF's por sus siglas en inglés y/o TRAC's, los ETF's y/o TRAC's listados en el SIC o en otros mercados y bolsas de valores, el Fondo puede invertir en instrumentos derivados, sobre los subyacentes acordados con su régimen de inversión, conforme a las disposiciones de carácter general expedidas por la CNBV y el Banco de México. El Fondo también podrá invertir en valores de deuda respaldados por activos, depósitos bancarios de dinero a la vista y renta variable en menor proporción en directo y/o a través de Fondos de Inversión propios o de terceros y/o ETF's listados en el SIC o en otros mercados y bolsas de valores y Certificados Bursátiles Fiduciarios Inmobiliarios (FIBRAS), Este Fondo es dirigido principalmente a clientes que cumplieron su período en nuestros Fondos ciclos de vida. El horizonte de inversión es de largo plazo y por el tipo de activos en el cual estará invertido se considera que su nivel de complejidad es elevado por lo que busca inversiones de riesgo alto, en función de su objetivo y estrategia.

### Información relevante

El Fondo no cuenta con montos mínimos de inversión, está orientado a pequeños, medianos y grandes inversionistas, considerando su nivel de complejidad o sofisticación, dado que el horizonte de inversión es de largo plazo y por el tipo de activos en el cual estará invertido se considera que su nivel de complejidad es elevado por lo que busca inversiones de riesgo alto, en función de su objetivo y estrategia. La parte de Fondo que esté invertida en valores de renta variable tendrá como principal riesgo a los movimientos en los precios de mercado de las acciones. La parte del Fondo que esté invertida en valores de Deuda, el riesgo principal estará determinado por la volatilidad de las tasas de interés, adicional al riesgo de mercado, cuando se invierta en valores extranjeros tanto de Deuda como Renta Variable, el riesgo cambiario puede afectar de manera directa el precio del Fondo. El horizonte de inversión es de largo plazo y se recomienda para inversionistas con amplios conocimientos financieros. El Fondo mantendrá como máximo un 20% en renta variable. Los Fondos de Inversión no cuentan con asamblea de accionistas, consejo de administración p comisario: Las funciones de la asamblea de accionistas, así como las actividades del consejo de administración están encomendadas a Scotia Fondos, S.A. de C.V. S.O.F.I., Grupo Financiero Scotiabank Inverlat. La vigilancia del Fondo de Inversión está asignada al contralor normativo de dicha sociedad operadora.

### Valor en riesgo (VaR):

Valor en Riesgo (VaR) de la cartera de inversión respecto de sus activos netos: 0.5079% con una probabilidad de 95%. La pérdida que en un escenario pesimista (5 en 100) que puede enfrentar el Fondo en un lapso de un día, es de \$5.079 pesos por cada \$1,000 pesos invertidos.

Nota: Este dato es solo una estimación, las expectativas de pérdida podrían ser mayores, incluso por el monto total de la inversión realizada. La definición de valor en riesgo es válida únicamente en condiciones normales de mercado.

### Rendimiento y desempeño histórico

Clase y Serie accionaria: E

Índice(s) de Referencia: **Mencionado en el inciso d)**

#### Tabla de Rendimientos

	Último mes	Últimos 3 mes	Últimos 12 mes	Año 2023	Año 2022	Año 2021
Rendimiento bruto	0.24 %	1.26 %	11.16 %	N/A	N/A	N/A
Rendimiento neto	0.12 %	0.93 %	9.84 %	N/A	N/A	N/A
TLR (cetes 28) *	0.85 %	2.54 %	11.49 %	N/A	N/A	N/A
Índice de referencia **	0.25 %	0.96 %	10.04 %	N/A	N/A	N/A

El rendimiento neto es después de comisiones y el que obtuvo el inversionista en el período.

El desempeño del fondo en el pasado, no es indicativo del desempeño que tendrá en el futuro.

La Tasa Libre de Riesgo es una tasa que no incluye descuentos por comisiones o cualquier otro gasto.

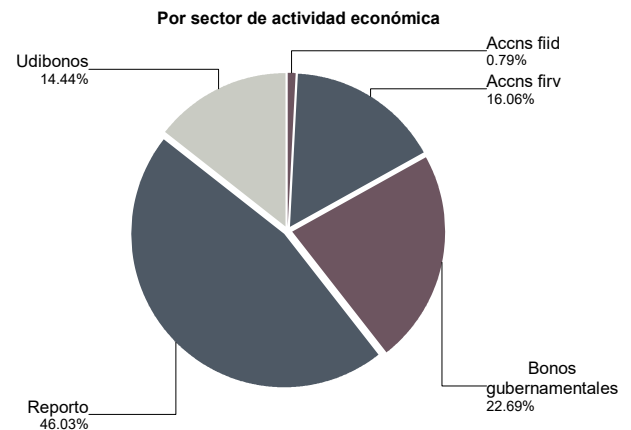
### Régimen y política de inversión

- Estrategia de Administración: Activa.
  - Montos Máximos y Mínimos de los Activos más importantes:
    - Valores de Renta Variable en directo o a través de Fondos de inversión propios y de terceros: Mín: 1% Máx: 20%
    - Valores de Deuda en directo o a través de Fondos de inversión propios y de terceros: Mín: 0% Máx: 99%
    - ETF's y/o TRAC's en instrumentos de deuda: Mín: 0.00% Máx: 99%
    - ETF's y/o TRAC's en instrumentos de R.V.: Mín: 0.00% Máx: 20%
    - Acciones de fondos de inversión de Deuda: Mín: 0.00% Máx: 99%
  - Política de Inversión: Mantendrá el portafolio invertido de manera especializada en valores de deuda gubernamental, bancarios y corporativos colocados por medio de oferta pública, en directo y/o a través de Fondos de Inversión propios o de terceros y/o ETF's y valores de renta variable en menor proporción en directo y/o a través de Fondos de Inversión propios o de terceros.
  - Índice de Referencia: S&P/BMV Sovereign Funding Rate Bond Index 50% + S&P/BMV Sovereign MBONOS Bond Index 20% + S&P/BMV Sovereign UDIBONOS Bond Index 15% + IRT Index 5% + M1WD Index MXN 10%.
  - Inversión en acciones de fondos de inversión del mismo consorcio empresarial: Hasta el 100% y en otros valores es máximo 99% de su Activo neto.
  - Operación de préstamo de valores, instrumentos financieros derivados a valor nominal, certificados bursátiles fiduciarios o valores respaldados por activos: Sí.
- El Fondo no invertirá en valores estructurados.

### Composición de la cartera de inversión

Principales inversiones al mes de diciembre 2024

Nombre	Serie	Tipo	Monto	%	
1	BI_CETES	251224	REPORTO	95,810,860	46.03%
2	M_BONOS	290301	DEUDA	21,520,933	10.34%
3	52_SCOTGLO	C1E	FONDO. INV.	17,233,779	8.28%
4	S_UDIBONO	281130	DEUDA	10,324,231	4.96%
5	S_UDIBONO	351122	DEUDA	10,022,739	4.81%
6	S_UDIBONO	401115	DEUDA	9,706,628	4.66%
7	M_BONOS	270603	DEUDA	9,562,720	4.59%
8	52_SCOT-RV	C1E	FONDO. INV.	9,337,335	4.49%
9	M_BONOS	341123	DEUDA	8,421,625	4.05%
10	M_BONOS	421113	DEUDA	7,719,086	3.71%
<b>TOTAL</b>				208,162,503	100%



## Comisiones y remuneraciones por la prestación de servicios

### i) Comisiones pagadas directamente por el cliente

Concepto	Serie E		Serie más representativa (E)	
	%	\$	%	\$
Incumplimiento plazo mínimo de permanencia	N/A	N/A	N/A	N/A
Incumplimiento saldo mínimo de inversión	N/A	N/A	N/A	N/A
Compra de acciones	N/A	N/A	N/A	N/A
Venta de acciones	N/A	N/A	N/A	N/A
Servicios por asesoría	N/A	N/A	N/A	N/A
Servicio administración de acciones	N/A	N/A	N/A	N/A
Otras	N/A	N/A	N/A	N/A
<b>Total</b>	<b>N/A</b>	<b>N/A</b>	<b>N/A</b>	<b>N/A</b>

\*El Fondo ni alguno de los integrantes de Grupo Financiero Scotiabank Inverlat que actúe como distribuidor cobran ninguna de estas comisiones; sin embargo, cada distribuidor podrá cobrar estas comisiones de conformidad con lo establecido en los contratos respectivos, por lo que se sugiere consultar a su distribuidor.

### ii) Comisiones pagadas por el fondo de inversión

Concepto	Serie E		Serie más representativa (E)	
	%	\$	%	\$
Administración de activos	0.85	8.50	0.85	8.50
Administración activos sobre desempeño	0.00	0.00	0.00	0.00
Distribución de acciones	0.00	0.00	0.00	0.00
Valuación de acciones	0.01	0.10	0.01	0.10
Depósito de acciones del fondo de inversión	0.00	0.00	0.00	0.00
Depósito de valores	0.00	0.00	0.00	0.00
Contabilidad	0.00	0.00	0.00	0.00
Otras	0.10	1.00	0.10	1.00
<b>Total</b>	<b>0.96</b>	<b>9.60</b>	<b>0.96</b>	<b>9.60</b>

Nota: Los % y \$ de las comisiones se presentan anualizados, considerando una inversión de \$1,000 pesos.

## Información sobre comisiones y remuneraciones

Las comisiones por compra y venta de acciones pueden disminuir el monto total de su inversión. Esto implica que usted recibiría un monto menor después de una operación. Lo anterior, junto con las comisiones pagadas por el Fondo de Inversión, representa una reducción del rendimiento total que recibirá por su inversión en el Fondo de Inversión.

Algunos prestadores de servicios pueden establecer acuerdos con el Fondo de Inversión y ofrecerle descuentos por sus servicios. Para conocer de su existencia y el posible beneficio para usted, pregunte con su distribuidor.

El prospecto de información contiene un mayor detalle de los conflictos de interés a los que pudiera estar sujeto cualquier prestador de servicios del Fondo de Inversión.

## Políticas para la compra - venta de acciones

Plazo mínimo de permanencia:	No tiene, el inversionista deberá considerar la fecha de ejecución de la venta de acciones del Fondo.
Recepción de órdenes:	Cualquier día hábil dentro del horario aplicable.
Ejecución de operaciones:	Compra y Venta: Día de la solicitud.
Liquidación de operaciones:	Compra y Venta: 48 hrs. hábiles después de la ejecución.

Liquidez:	Diaria.
Horario:	00:01 hrs. a 13:00 hrs.
Límites de recompra:	100% cuando no exceda el 10% del activo neto del Fondo.
Diferencial *:	Máximo 1.585%.

\* El Fondo de inversión ante condiciones desordenadas de mercado u operaciones inusuales, podrá aplicar a las operaciones compra-venta de sus acciones, un diferencial sobre el precio actualizado de valuación de dichas acciones, que haya determinado previamente, y conservarlo a favor de los inversionistas que permanecen en el fondo.

## Prestadores de servicios

Operadora:	Scotia Fondos, S.A. de C.V. Sociedad Operadora de fondos de Inversión, Grupo Financiero Scotiabank Inverlat.
Distribuidora:	Scotiabank Inverlat, S.A., Institución de Banca Múltiple, Grupo Financiero Scotiabank Inverlat; Scotia Inverlat Casa de Bolsa, S.A. de C.V., Grupo Financiero Scotiabank Inverlat.
Valuadora: Institución Calificadora de Valores:	GAF Operadora, S.A. de C.V. Sociedad Operadora Limitada de Fondos de Inversión. N.A.

## Centro de atención a inversionistas

Contacto:	fdinversión@scotiabank.com.mx; Boulevard Manuel Ávila Camacho 1, Colonia Lomas de Chapultepec, Alcaldía Miguel Hidalgo, C.P. 11009, Ciudad de México.
Número telefónico:	5123-0000 Ext. 36837
Horario :	lunes a viernes de 8:30 a 16:00 hrs.

## Página(s) electrónica(s)

Operadora	<a href="http://www.scotiabank.com.mx">www.scotiabank.com.mx</a>
Distribuidoras	<a href="http://www.scotiabank.com.mx">www.scotiabank.com.mx</a>

## Advertencias

Las inversiones realizadas en el Fondo de Inversión no se encuentran protegidas ni garantizadas por el Gobierno Federal ni las entidades de la administración pública paraestatal.

"La autorización de los prospectos de información al público inversionista no implica certificación sobre la bondad de las acciones que emitan o sobre la solvencia, liquidez, calidad crediticia o desempeño futuro de los fondos, ni de los Activos Objeto de Inversión que conforman su cartera".

Ningún intermediario financiero, apoderado para celebrar operaciones con el público, o cualquier otra persona, está autorizado para proporcionar información o hacer declaración alguna adicional al contenido del documento con información clave para la inversión, por lo que deberán entenderse como no autorizadas por el Fondo de Inversión.

En caso de requerir mayor detalle relativo al Fondo de Inversión, se debe consultar el prospecto de información, el cual está disponible en el sitio de la página electrónica de nuestra operadora y/o distribuidora(s), de sus acciones.

El presente documento y el prospecto de información son los únicos documentos de venta que reconoce el Fondo de Inversión como válidos.

# Scotia Mi Futuro Retiro Serie F

Documento con información clave para la inversión

## Scotia Mi Futuro Retiro, S.A. de C.V. Fondo de Inversión de Renta Variable

Administrado por Scotia Fondos, S.A. DE C.V., Sociedad Operadora de Fondos de Inversión, Grupo Financiero Scotiabank Inverlat

Tipo	Renta variable	Fecha de autorización	01 junio 2023
Categoría	Renta variable especializado en deuda (RVESD)	Clase y serie	F
Clave de pizarra	SCOTRET	Posibles adquirentes	Personas físicas
Calificación	N/A	Monto mínimo de inversión (\$)	N/A

**Importante:** El valor de un fondo de inversión, cualquiera que sea su política de inversión, está sujeta a la fluctuación de los mercados, por lo que el inversionista puede obtener ganancias o pérdidas.

### Objetivo de inversión

El objetivo del Fondo es mantener el portafolio invertido de manera especializada en valores de deuda gubernamental, bancarios y corporativos colocados por medio de oferta pública, en directo y/o a través de Fondos de Inversión propios o de terceros y/o Exchange Traded Funds o ETF's por sus siglas en inglés y/o TRAC's, los ETF's y/o TRAC's listados en el SIC o en otros mercados y bolsas de valores, el Fondo puede invertir en instrumentos derivados, sobre los subyacentes acordados con su régimen de inversión, conforme a las disposiciones de carácter general expedidas por la CNBV y el Banco de México. El Fondo también podrá invertir en valores de deuda respaldados por activos, depósitos bancarios de dinero a la vista y renta variable en menor proporción en directo y/o a través de Fondos de Inversión propios o de terceros y/o ETF's listados en el SIC o en otros mercados y bolsas de valores y Certificados Bursátiles Fiduciarios Inmobiliarios (FIBRAS), Este Fondo es dirigido principalmente a clientes que cumplieron su período en nuestros Fondos ciclos de vida. El horizonte de inversión es de largo plazo y por el tipo de activos en el cual estará invertido se considera que su nivel de complejidad es elevado por lo que busca inversiones de riesgo alto, en función de su objetivo y estrategia.

### Información relevante

El Fondo no cuenta con montos mínimos de inversión, está orientado a pequeños, medianos y grandes inversionistas, considerando su nivel de complejidad o sofisticación, dado que el horizonte de inversión es de largo plazo y por el tipo de activos en el cual estará invertido se considera que su nivel de complejidad es elevado por lo que busca inversiones de riesgo alto, en función de su objetivo y estrategia. La parte de Fondo que esté invertida en valores de renta variable tendrá como principal riesgo a los movimientos en los precios de mercado de las acciones. La parte del Fondo que esté invertida en valores de Deuda, el riesgo principal estará determinado por la volatilidad de las tasas de interés, adicional al riesgo de mercado, cuando se invierta en valores extranjeros tanto de Deuda como Renta Variable, el riesgo cambiario puede afectar de manera directa el precio del Fondo. El horizonte de inversión es de largo plazo y se recomienda para inversionistas con amplios conocimientos financieros. El Fondo mantendrá como máximo un 20% en renta variable. Los Fondos de Inversión no cuentan con asamblea de accionistas, consejo de administración p comisario: Las funciones de la asamblea de accionistas, así como las actividades del consejo de administración están encomendadas a Scotia Fondos, S.A. de C.V. S.O.F.I., Grupo Financiero Scotiabank Inverlat. La vigilancia del Fondo de Inversión está asignada al contralor normativo de dicha sociedad operadora.

### Valor en riesgo (VaR):

Valor en Riesgo (VaR) de la cartera de inversión respecto de sus activos netos: 0.5079% con una probabilidad de 95%. La pérdida que en un escenario pesimista (5 en 100) que puede enfrentar el Fondo en un lapso de un día, es de \$5.079 pesos por cada \$1,000 pesos invertidos.

Nota: Este dato es solo una estimación, las expectativas de pérdida podrían ser mayores, incluso por el monto total de la inversión realizada. La definición de valor en riesgo es válida únicamente en condiciones normales de mercado.

### Rendimiento y desempeño histórico

Clase y Serie accionaria: F

Índice(s) de Referencia: **Mencionado en el inciso d)**

#### Tabla de Rendimientos

	Último mes	Últimos 3 mes	Últimos 12 mes	Año 2023	Año 2022	Año 2021
Rendimiento bruto	N/A	N/A	N/A	N/A	N/A	N/A
Rendimiento neto	N/A	N/A	N/A	N/A	N/A	N/A
TLR (cetes 28) *	N/A	N/A	N/A	N/A	N/A	N/A
Índice de referencia **	N/A	N/A	N/A	N/A	N/A	N/A

El rendimiento neto es después de comisiones y el que obtuvo el inversionista en el período.

El desempeño del fondo en el pasado, no es indicativo del desempeño que tendrá en el futuro.

La Tasa Libre de Riesgo es una tasa que no incluye descuentos por comisiones o cualquier otro gasto.

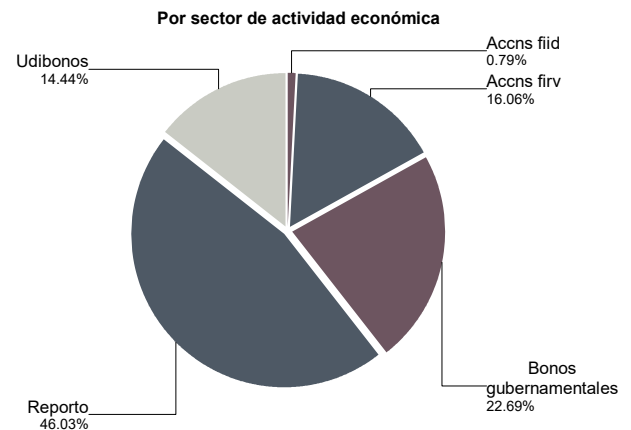
### Régimen y política de inversión

- Estrategia de Administración: Activa.
  - Montos Máximos y Mínimos de los Activos más importantes:
    - Valores de Renta Variable en directo o a través de Fondos de inversión propios y de terceros: Mín: 1% Máx: 20%
    - Valores de Deuda en directo o a través de Fondos de inversión propios y de terceros: Mín: 0% Máx: 99%
    - ETF's y/o TRAC's en instrumentos de deuda: Mín: 0.00% Máx: 99%
    - ETF's y/o TRAC's en instrumentos de R.V.: Mín: 0.00% Máx: 20%
    - Acciones de fondos de inversión de Deuda: Mín: 0.00% Máx: 99%
  - Política de Inversión: Mantendrá el portafolio invertido de manera especializada en valores de deuda gubernamental, bancarios y corporativos colocados por medio de oferta pública, en directo y/o a través de Fondos de Inversión propios o de terceros y/o ETF's y valores de renta variable en menor proporción en directo y/o a través de Fondos de Inversión propios o de terceros.
  - Índice de Referencia: S&P/BMV Sovereign Funding Rate Bond Index 50% + S&P/BMV Sovereign MBONOS Bond Index 20% + S&P/BMV Sovereign UDIBONOS Bond Index 15% + IRT Index 5% + M1WD Index MXN 10%.
  - Inversión en acciones de fondos de inversión del mismo consorcio empresarial: Hasta el 100% y en otros valores es máximo 99% de su Activo neto.
  - Operación de préstamo de valores, instrumentos financieros derivados a valor nominal, certificados bursátiles fiduciarios o valores respaldados por activos: Sí.
- El Fondo no invertirá en valores estructurados.

### Composición de la cartera de inversión

Principales inversiones al mes de diciembre 2024

Nombre	Serie	Tipo	Monto	%	
1	BI_CETES	251224	REPORTO	95,810,860	46.03%
2	M_BONOS	290301	DEUDA	21,520,933	10.34%
3	52_SCOTGLO	C1E	FONDO. INV.	17,233,779	8.28%
4	S_UDIBONO	281130	DEUDA	10,324,231	4.96%
5	S_UDIBONO	351122	DEUDA	10,022,739	4.81%
6	S_UDIBONO	401115	DEUDA	9,706,628	4.66%
7	M_BONOS	270603	DEUDA	9,562,720	4.59%
8	52_SCOT-RV	C1E	FONDO. INV.	9,337,335	4.49%
9	M_BONOS	341123	DEUDA	8,421,625	4.05%
10	M_BONOS	421113	DEUDA	7,719,086	3.71%
<b>TOTAL</b>				208,162,503	100%





## Comisiones y remuneraciones por la prestación de servicios

## Información sobre comisiones y remuneraciones

### i) Comisiones pagadas directamente por el cliente

Concepto	Serie F		Serie más representativa (E)	
	%	\$	%	\$
Incumplimiento plazo mínimo de permanencia	N/A	N/A	N/A	N/A
Incumplimiento saldo mínimo de inversión	N/A	N/A	N/A	N/A
Compra de acciones	N/A	N/A	N/A	N/A
Venta de acciones	N/A	N/A	N/A	N/A
Servicios por asesoría	N/A	N/A	N/A	N/A
Servicio administración de acciones	N/A	N/A	N/A	N/A
Otras	N/A	N/A	N/A	N/A
<b>Total</b>	<b>N/A</b>	<b>N/A</b>	<b>N/A</b>	<b>N/A</b>

Las comisiones por compra y venta de acciones pueden disminuir el monto total de su inversión. Esto implica que usted recibiría un monto menor después de una operación. Lo anterior, junto con las comisiones pagadas por el Fondo de Inversión, representa una reducción del rendimiento total que recibirá por su inversión en el Fondo de Inversión.

Algunos prestadores de servicios pueden establecer acuerdos con el Fondo de Inversión y ofrecerle descuentos por sus servicios. Para conocer de su existencia y el posible beneficio para usted, pregunte con su distribuidor.

\*El Fondo ni alguno de los integrantes de Grupo Financiero Scotiabank Inverlat que actúe como distribuidor cobran ninguna de estas comisiones; sin embargo, cada distribuidor podrá cobrar estas comisiones de conformidad con lo establecido en los contratos respectivos, por lo que se sugiere consultar a su distribuidor.

### ii) Comisiones pagadas por el fondo de inversión

Concepto	Serie F		Serie más representativa (E)	
	%	\$	%	\$
Administración de activos	0.85	8.50	0.85	8.50
Administración activos sobre desempeño	0.00	0.00	0.00	0.00
Distribución de acciones	0.00	0.00	0.00	0.00
Valuación de acciones	0.00	0.00	0.01	0.10
Depósito de acciones del fondo de inversión	0.00	0.00	0.00	0.00
Depósito de valores	0.00	0.00	0.00	0.00
Contabilidad	0.00	0.00	0.00	0.00
Otras	0.00	0.00	0.10	1.00
<b>Total</b>	<b>0.85</b>	<b>8.50</b>	<b>0.96</b>	<b>9.60</b>

El prospecto de información contiene un mayor detalle de los conflictos de interés a los que pudiera estar sujeto cualquier prestador de servicios del Fondo de Inversión.

Nota: Los % y \$ de las comisiones se presentan anualizados, considerando una inversión de \$1,000 pesos.

## Políticas para la compra - venta de acciones

Plazo mínimo de permanencia:	No tiene, el inversionista deberá considerar la fecha de ejecución de la venta de acciones del Fondo.
Recepción de órdenes:	Cualquier día hábil dentro del horario aplicable.
Ejecución de operaciones:	Compra y Venta: Día de la solicitud.
Liquidación de operaciones:	Compra y Venta: 48 hrs. hábiles después de la ejecución.

Liquidez:	Diaria.
Horario:	00:01 hrs. a 13:00 hrs.
Límites de recompra:	100% cuando no exceda el 10% del activo neto del Fondo.
Diferencial *:	Máximo 1.585%.

\* El Fondo de inversión ante condiciones desordenadas de mercado u operaciones inusuales, podrá aplicar a las operaciones compra-venta de sus acciones, un diferencial sobre el precio actualizado de valuación de dichas acciones, que haya determinado previamente, y conservarlo a favor de los inversionistas que permanecen en el fondo.

## Prestadores de servicios

Operadora:	Scotia Fondos, S.A. de C.V. Sociedad Operadora de fondos de Inversión, Grupo Financiero Scotiabank Inverlat.
Distribuidora:	Scotiabank Inverlat, S.A., Institución de Banca Múltiple, Grupo Financiero Scotiabank Inverlat; Scotia Inverlat Casa de Bolsa, S.A. de C.V., Grupo Financiero Scotiabank Inverlat.

## Advertencias

Las inversiones realizadas en el Fondo de Inversión no se encuentran protegidas ni garantizadas por el Gobierno Federal ni las entidades de la administración pública paraestatal.

"La autorización de los prospectos de información al público inversionista no implica certificación sobre la bondad de las acciones que emitan o sobre la solvencia, liquidez, calidad crediticia o desempeño futuro de los fondos, ni de los Activos Objeto de Inversión que conforman su cartera".

Ningún intermediario financiero, apoderado para celebrar operaciones con el público, o cualquier otra persona, está autorizado para proporcionar información o hacer declaración alguna adicional al contenido del documento con información clave para la inversión, por lo que deberán entenderse como no autorizadas por el Fondo de Inversión.

En caso de requerir mayor detalle relativo al Fondo de Inversión, se debe consultar el prospecto de información, el cual está disponible en el sitio de la página electrónica de nuestra operadora y/o distribuidora(s), de sus acciones.

El presente documento y el prospecto de información son los únicos documentos de venta que reconoce el Fondo de Inversión como válidos.

Valuadora:	GAF Operadora, S.A. de C.V. Sociedad Operadora Limitada de Fondos de Inversión.
Institución Calificadora de Valores:	N.A.

## Centro de atención a inversionistas

Contacto:	fdinversión@scotiabank.com.mx; Boulevard Manuel Ávila Camacho 1, Colonia Lomas de Chapultepec, Alcaldía Miguel Hidalgo, C.P. 11009, Ciudad de México.
Número telefónico:	5123-0000 Ext. 36837
Horario :	lunes a viernes de 8:30 a 16:00 hrs.

## Página(s) electrónica(s)

Operadora	<a href="http://www.scotiabank.com.mx">www.scotiabank.com.mx</a>
Distribuidoras	<a href="http://www.scotiabank.com.mx">www.scotiabank.com.mx</a>

# Scotia Mi Futuro Retiro Serie FBE

Documento con información clave para la inversión

## Scotia Mi Futuro Retiro, S.A. de C.V. Fondo de Inversión de Renta Variable

Administrado por Scotia Fondos, S.A. DE C.V., Sociedad Operadora de Fondos de Inversión, Grupo Financiero Scotiabank Inverlat

Tipo	Renta variable	Fecha de autorización	01 junio 2023
Categoría	Renta variable especializado en deuda (RVESD)	Clase y serie	FBE
Clave de pizarra	SCOTRET	Posibles adquirentes	Personas no sujetas a retención
Calificación	N/A	Monto mínimo de inversión (\$)	N/A

**Importante:** El valor de un fondo de inversión, cualquiera que sea su política de inversión, está sujeta a la fluctuación de los mercados, por lo que el inversionista puede obtener ganancias o pérdidas.

### Objetivo de inversión

El objetivo del Fondo es mantener el portafolio invertido de manera especializada en valores de deuda gubernamental, bancarios y corporativos colocados por medio de oferta pública, en directo y/o a través de Fondos de Inversión propios o de terceros y/o Exchange Traded Funds o ETF's por sus siglas en inglés y/o TRAC's, los ETF's y/o TRAC's listados en el SIC o en otros mercados y bolsas de valores, el Fondo puede invertir en instrumentos derivados, sobre los subyacentes acordados con su régimen de inversión, conforme a las disposiciones de carácter general expedidas por la CNBV y el Banco de México. El Fondo también podrá invertir en valores de deuda respaldados por activos, depósitos bancarios de dinero a la vista y renta variable en menor proporción en directo y/o a través de Fondos de Inversión propios o de terceros y/o ETF's listados en el SIC o en otros mercados y bolsas de valores y Certificados Bursátiles Fiduciarios Inmobiliarios (FIBRAS), Este Fondo es dirigido principalmente a clientes que cumplieron su período en nuestros Fondos ciclos de vida. El horizonte de inversión es de largo plazo y por el tipo de activos en el cual estará invertido se considera que su nivel de complejidad es elevado por lo que busca inversiones de riesgo alto, en función de su objetivo y estrategia.

### Información relevante

El Fondo no cuenta con montos mínimos de inversión, está orientado a pequeños, medianos y grandes inversionistas, considerando su nivel de complejidad o sofisticación, dado que el horizonte de inversión es de largo plazo y por el tipo de activos en el cual estará invertido se considera que su nivel de complejidad es elevado por lo que busca inversiones de riesgo alto, en función de su objetivo y estrategia. La parte de Fondo que esté invertida en valores de renta variable tendrá como principal riesgo a los movimientos en los precios de mercado de las acciones. La parte del Fondo que esté invertida en valores de Deuda, el riesgo principal estará determinado por la volatilidad de las tasas de interés, adicional al riesgo de mercado, cuando se invierta en valores extranjeros tanto de Deuda como Renta Variable, el riesgo cambiario puede afectar de manera directa el precio del Fondo. El horizonte de inversión es de largo plazo y se recomienda para inversionistas con amplios conocimientos financieros. El Fondo mantendrá como máximo un 20% en renta variable. Los Fondos de Inversión no cuentan con asamblea de accionistas, consejo de administración p comisario: Las funciones de la asamblea de accionistas, así como las actividades del consejo de administración están encomendadas a Scotia Fondos, S.A. de C.V. S.O.F.I., Grupo Financiero Scotiabank Inverlat. La vigilancia del Fondo de Inversión está asignada al contralor normativo de dicha sociedad operadora.

### Valor en riesgo (VaR):

Valor en Riesgo (VaR) de la cartera de inversión respecto de sus activos netos: 0.5079% con una probabilidad de 95%. La pérdida que en un escenario pesimista (5 en 100) que puede enfrentar el Fondo en un lapso de un día, es de \$5.079 pesos por cada \$1,000 pesos invertidos.

Nota: Este dato es solo una estimación, las expectativas de pérdida podrían ser mayores, incluso por el monto total de la inversión realizada. La definición de valor en riesgo es válida únicamente en condiciones normales de mercado.

### Rendimiento y desempeño histórico

Clase y Serie accionaria: **FBE**

Índice(s) de Referencia: **Mencionado en el inciso d)**

#### Tabla de Rendimientos

	Último mes	Últimos 3 mes	Últimos 12 mes	Año 2023	Año 2022	Año 2021
Rendimiento bruto	0.24 %	1.26 %	11.16 %	N/A	N/A	N/A
Rendimiento neto	0.18 %	1.13 %	10.70 %	N/A	N/A	N/A
TLR (cetes 28) *	0.85 %	2.54 %	11.49 %	N/A	N/A	N/A
Índice de referencia **	0.25 %	0.96 %	10.04 %	N/A	N/A	N/A

El rendimiento neto es después de comisiones y el que obtuvo el inversionista en el período.

El desempeño del fondo en el pasado, no es indicativo del desempeño que tendrá en el futuro.

La Tasa Libre de Riesgo es una tasa que no incluye descuentos por comisiones o cualquier otro gasto.

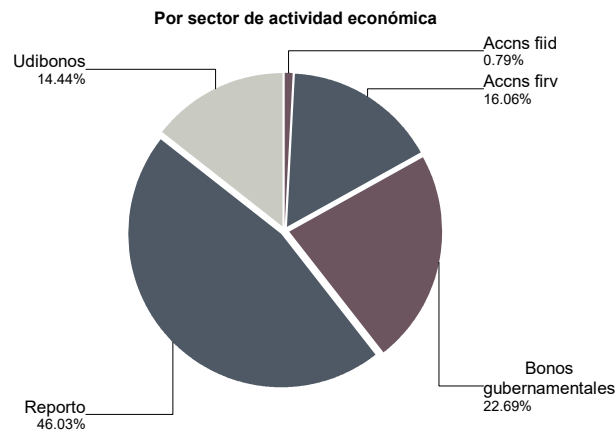
### Régimen y política de inversión

- Estrategia de Administración: Activa.
  - Montos Máximos y Mínimos de los Activos más importantes:
    - Valores de Renta Variable en directo o a través de Fondos de inversión propios y de terceros: Mín: 1% Máx: 20%
    - Valores de Deuda en directo o a través de Fondos de inversión propios y de terceros: Mín: 0% Máx: 99%
    - ETF's y/o TRAC's en instrumentos de deuda: Mín: 0.00% Máx: 99%
    - ETF's y/o TRAC's en instrumentos de R.V.: Mín: 0.00% Máx: 20%
    - Acciones de fondos de inversión de Deuda: Mín: 0.00% Máx: 99%
  - Política de Inversión: Mantendrá el portafolio invertido de manera especializada en valores de deuda gubernamental, bancarios y corporativos colocados por medio de oferta pública, en directo y/o a través de Fondos de Inversión propios o de terceros y/o ETF's y valores de renta variable en menor proporción en directo y/o a través de Fondos de Inversión propios o de terceros.
  - Índice de Referencia: S&P/BMV Sovereign Funding Rate Bond Index 50% + S&P/BMV Sovereign MBONOS Bond Index 20% + S&P/BMV Sovereign UDIBONOS Bond Index 15% + IRT Index 5% + M1WD Index MXN 10%.
  - Inversión en acciones de fondos de inversión del mismo consorcio empresarial: Hasta el 100% y en otros valores es máximo 99% de su Activo neto.
  - Operación de préstamo de valores, instrumentos financieros derivados a valor nominal, certificados bursátiles fiduciarios o valores respaldados por activos: Sí.
- El Fondo no invertirá en valores estructurados.

### Composición de la cartera de inversión

Principales inversiones al mes de diciembre 2024

Nombre	Serie	Tipo	Monto	%	
1	BI_CETES	251224	REPORTO	95,810,860	46.03%
2	M_BONOS	290301	DEUDA	21,520,933	10.34%
3	52_SCOTGLO	C1E	FONDO. INV.	17,233,779	8.28%
4	S_UDIBONO	281130	DEUDA	10,324,231	4.96%
5	S_UDIBONO	351122	DEUDA	10,022,739	4.81%
6	S_UDIBONO	401115	DEUDA	9,706,628	4.66%
7	M_BONOS	270603	DEUDA	9,562,720	4.59%
8	52_SCOT-RV	C1E	FONDO. INV.	9,337,335	4.49%
9	M_BONOS	341123	DEUDA	8,421,625	4.05%
10	M_BONOS	421113	DEUDA	7,719,086	3.71%
<b>TOTAL</b>				208,162,503	100%



## Comisiones y remuneraciones por la prestación de servicios

### i) Comisiones pagadas directamente por el cliente

Concepto	Serie FBE		Serie más representativa (E)	
	%	\$	%	\$
Incumplimiento plazo mínimo de permanencia	N/A	N/A	N/A	N/A
Incumplimiento saldo mínimo de inversión	N/A	N/A	N/A	N/A
Compra de acciones	N/A	N/A	N/A	N/A
Venta de acciones	N/A	N/A	N/A	N/A
Servicios por asesoría	N/A	N/A	N/A	N/A
Servicio administración de acciones	N/A	N/A	N/A	N/A
Otras	N/A	N/A	N/A	N/A
<b>Total</b>	<b>N/A</b>	<b>N/A</b>	<b>N/A</b>	<b>N/A</b>

\*El Fondo ni alguno de los integrantes de Grupo Financiero Scotiabank Inverlat que actúe como distribuidor cobran ninguna de estas comisiones; sin embargo, cada distribuidor podrá cobrar estas comisiones de conformidad con lo establecido en los contratos respectivos, por lo que se sugiere consultar a su distribuidor.

### ii) Comisiones pagadas por el fondo de inversión

Concepto	Serie FBE		Serie más representativa (E)	
	%	\$	%	\$
Administración de activos	0.18	1.80	0.85	8.50
Administración activos sobre desempeño	0.00	0.00	0.00	0.00
Distribución de acciones	0.00	0.00	0.00	0.00
Valuación de acciones	0.00	0.00	0.01	0.10
Depósito de acciones del fondo de inversión	0.00	0.00	0.00	0.00
Depósito de valores	0.00	0.00	0.00	0.00
Contabilidad	0.00	0.00	0.00	0.00
Otras	0.11	1.10	0.10	1.00
<b>Total</b>	<b>0.29</b>	<b>2.90</b>	<b>0.96</b>	<b>9.60</b>

Nota: Los % y \$ de las comisiones se presentan anualizados, considerando una inversión de \$1,000 pesos.

## Políticas para la compra - venta de acciones

Plazo mínimo de permanencia:	No tiene, el inversionista deberá considerar la fecha de ejecución de la venta de acciones del Fondo.
Recepción de órdenes:	Cualquier día hábil dentro del horario aplicable.
Ejecución de operaciones:	Compra y Venta: Día de la solicitud.
Liquidación de operaciones:	Compra y Venta: 48 hrs. hábiles después de la ejecución.

Liquidez:	Diaria.
Horario:	00:01 hrs. a 13:00 hrs.
Límites de recompra:	100% cuando no exceda el 10% del activo neto del Fondo.
Diferencial *:	Máximo 1.585%.

\* El Fondo de inversión ante condiciones desordenadas de mercado u operaciones inusuales, podrá aplicar a las operaciones compra-venta de sus acciones, un diferencial sobre el precio actualizado de valuación de dichas acciones, que haya determinado previamente, y conservarlo a favor de los inversionistas que permanecen en el fondo.

## Prestadores de servicios

Operadora:	Scotia Fondos, S.A. de C.V. Sociedad Operadora de fondos de Inversión, Grupo Financiero Scotiabank Inverlat.
Distribuidora:	Scotiabank Inverlat, S.A., Institución de Banca Múltiple, Grupo Financiero Scotiabank Inverlat; Scotia Inverlat Casa de Bolsa, S.A. de C.V., Grupo Financiero Scotiabank Inverlat.

Valuadora:	GAF Operadora, S.A. de C.V. Sociedad Operadora Limitada de Fondos de Inversión.
Institución Calificadora de Valores:	N.A.

## Centro de atención a inversionistas

Contacto:	fdinversión@scotiabank.com.mx; Boulevard Manuel Ávila Camacho 1, Colonia Lomas de Chapultepec, Alcaldía Miguel Hidalgo, C.P. 11009, Ciudad de México.
Número telefónico:	5123-0000 Ext. 36837
Horario :	lunes a viernes de 8:30 a 16:00 hrs.

## Página(s) electrónica(s)

Operadora	<a href="http://www.scotiabank.com.mx">www.scotiabank.com.mx</a>
Distribuidoras	<a href="http://www.scotiabank.com.mx">www.scotiabank.com.mx</a>

## Información sobre comisiones y remuneraciones

Las comisiones por compra y venta de acciones pueden disminuir el monto total de su inversión. Esto implica que usted recibiría un monto menor después de una operación. Lo anterior, junto con las comisiones pagadas por el Fondo de Inversión, representa una reducción del rendimiento total que recibirá por su inversión en el Fondo de Inversión.

Algunos prestadores de servicios pueden establecer acuerdos con el Fondo de Inversión y ofrecerle descuentos por sus servicios. Para conocer de su existencia y el posible beneficio para usted, pregunte con su distribuidor.

El prospecto de información contiene un mayor detalle de los conflictos de interés a los que pudiera estar sujeto cualquier prestador de servicios del Fondo de Inversión.

## Advertencias

Las inversiones realizadas en el Fondo de Inversión no se encuentran protegidas ni garantizadas por el Gobierno Federal ni las entidades de la administración pública paraestatal.

"La autorización de los prospectos de información al público inversionista no implica certificación sobre la bondad de las acciones que emitan o sobre la solvencia, liquidez, calidad crediticia o desempeño futuro de los fondos, ni de los Activos Objeto de Inversión que conforman su cartera".

Ningún intermediario financiero, apoderado para celebrar operaciones con el público, o cualquier otra persona, está autorizado para proporcionar información o hacer declaración alguna adicional al contenido del documento con información clave para la inversión, por lo que deberán entenderse como no autorizadas por el Fondo de Inversión.

En caso de requerir mayor detalle relativo al Fondo de Inversión, se debe consultar el prospecto de información, el cual está disponible en el sitio de la página electrónica de nuestra operadora y/o distribuidora(s), de sus acciones.

El presente documento y el prospecto de información son los únicos documentos de venta que reconoce el Fondo de Inversión como válidos.



# Scotia Mi Futuro Retiro Serie FBF

Documento con información clave para la inversión

## Scotia Mi Futuro Retiro, S.A. de C.V. Fondo de Inversión de Renta Variable

Administrado por Scotia Fondos, S.A. DE C.V., Sociedad Operadora de Fondos de Inversión, Grupo Financiero Scotiabank Inverlat

Tipo	Renta variable	Fecha de autorización	01 junio 2023
Categoría	Renta variable especializado en deuda (RVESD)	Clase y serie	FBF
Clave de pizarra	SCOTRET	Posibles adquirentes	Personas físicas
Calificación	N/A	Monto mínimo de inversión (\$)	N/A

**Importante:** El valor de un fondo de inversión, cualquiera que sea su política de inversión, está sujeta a la fluctuación de los mercados, por lo que el inversionista puede obtener ganancias o pérdidas.

### Objetivo de inversión

El objetivo del Fondo es mantener el portafolio invertido de manera especializada en valores de deuda gubernamental, bancarios y corporativos colocados por medio de oferta pública, en directo y/o a través de Fondos de Inversión propios o de terceros y/o Exchange Traded Funds o ETF's por sus siglas en inglés y/o TRAC's, los ETF's y/o TRAC's listados en el SIC o en otros mercados y bolsas de valores, el Fondo puede invertir en instrumentos derivados, sobre los subyacentes acordados con su régimen de inversión, conforme a las disposiciones de carácter general expedidas por la CNBV y el Banco de México. El Fondo también podrá invertir en valores de deuda respaldados por activos, depósitos bancarios de dinero a la vista y renta variable en menor proporción en directo y/o a través de Fondos de Inversión propios o de terceros y/o ETF's listados en el SIC o en otros mercados y bolsas de valores y Certificados Bursátiles Fiduciarios Inmobiliarios (FIBRAS), Este Fondo es dirigido principalmente a clientes que cumplieron su período en nuestros Fondos ciclos de vida. El horizonte de inversión es de largo plazo y por el tipo de activos en el cual estará invertido se considera que su nivel de complejidad es elevado por lo que busca inversiones de riesgo alto, en función de su objetivo y estrategia.

### Información relevante

El Fondo no cuenta con montos mínimos de inversión, está orientado a pequeños, medianos y grandes inversionistas, considerando su nivel de complejidad o sofisticación, dado que el horizonte de inversión es de largo plazo y por el tipo de activos en el cual estará invertido se considera que su nivel de complejidad es elevado por lo que busca inversiones de riesgo alto, en función de su objetivo y estrategia. La parte de Fondo que esté invertida en valores de renta variable tendrá como principal riesgo a los movimientos en los precios de mercado de las acciones. La parte del Fondo que esté invertida en valores de Deuda, el riesgo principal estará determinado por la volatilidad de las tasas de interés, adicional al riesgo de mercado, cuando se invierta en valores extranjeros tanto de Deuda como Renta Variable, el riesgo cambiario puede afectar de manera directa el precio del Fondo. El horizonte de inversión es de largo plazo y se recomienda para inversionistas con amplios conocimientos financieros. El Fondo mantendrá como máximo un 20% en renta variable. Los Fondos de Inversión no cuentan con asamblea de accionistas, consejo de administración p comisario: Las funciones de la asamblea de accionistas, así como las actividades del consejo de administración están encomendadas a Scotia Fondos, S.A. de C.V. S.O.F.I., Grupo Financiero Scotiabank Inverlat. La vigilancia del Fondo de Inversión está asignada al contralor normativo de dicha sociedad operadora.

### Valor en riesgo (VaR):

Valor en Riesgo (VaR) de la cartera de inversión respecto de sus activos netos: 0.5079% con una probabilidad de 95%. La pérdida que en un escenario pesimista (5 en 100) que puede enfrentar el Fondo en un lapso de un día, es de \$5.079 pesos por cada \$1,000 pesos invertidos.

Nota: Este dato es solo una estimación, las expectativas de pérdida podrían ser mayores, incluso por el monto total de la inversión realizada. La definición de valor en riesgo es válida únicamente en condiciones normales de mercado.

### Rendimiento y desempeño histórico

Clase y Serie accionaria: **FBF**

Índice(s) de Referencia: **Mencionado en el inciso d)**

#### Tabla de Rendimientos

	Último mes	Últimos 3 mes	Últimos 12 mes	Año 2023	Año 2022	Año 2021
Rendimiento bruto	N/A	N/A	N/A	N/A	N/A	N/A
Rendimiento neto	N/A	N/A	N/A	N/A	N/A	N/A
TLR (cetes 28) *	N/A	N/A	N/A	N/A	N/A	N/A
Índice de referencia **	N/A	N/A	N/A	N/A	N/A	N/A

El rendimiento neto es después de comisiones y el que obtuvo el inversionista en el período.

El desempeño del fondo en el pasado, no es indicativo del desempeño que tendrá en el futuro.

La Tasa Libre de Riesgo es una tasa que no incluye descuentos por comisiones o cualquier otro gasto.

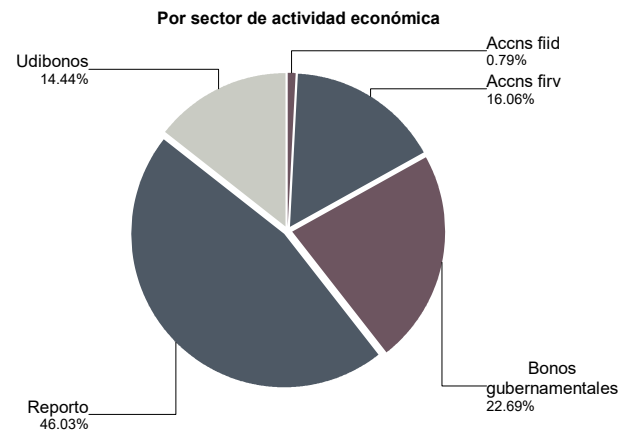
### Régimen y política de inversión

- Estrategia de Administración: Activa.
  - Montos Máximos y Mínimos de los Activos más importantes:
    - Valores de Renta Variable en directo o a través de Fondos de inversión propios y de terceros: Mín: 1% Máx: 20%
    - Valores de Deuda en directo o a través de Fondos de inversión propios y de terceros: Mín: 0% Máx: 99%
    - ETF's y/o TRAC's en instrumentos de deuda: Mín: 0.00% Máx: 99%
    - ETF's y/o TRAC's en instrumentos de R.V.: Mín: 0.00% Máx: 20%
    - Acciones de fondos de inversión de Deuda: Mín: 0.00% Máx: 99%
  - Política de Inversión: Mantendrá el portafolio invertido de manera especializada en valores de deuda gubernamental, bancarios y corporativos colocados por medio de oferta pública, en directo y/o a través de Fondos de Inversión propios o de terceros y/o ETF's y valores de renta variable en menor proporción en directo y/o a través de Fondos de Inversión propios o de terceros.
  - Índice de Referencia: S&P/BMV Sovereign Funding Rate Bond Index 50% + S&P/BMV Sovereign MBONOS Bond Index 20% + S&P/BMV Sovereign UDIBONOS Bond Index 15% + IRT Index 5% + M1WD Index MXN 10%.
  - Inversión en acciones de fondos de inversión del mismo consorcio empresarial: Hasta el 100% y en otros valores es máximo 99% de su Activo neto.
  - Operación de préstamo de valores, instrumentos financieros derivados a valor nominal, certificados bursátiles fiduciarios o valores respaldados por activos: Sí.
- El Fondo no invertirá en valores estructurados.

### Composición de la cartera de inversión

Principales inversiones al mes de diciembre 2024

Nombre	Serie	Tipo	Monto	%	
1	BI_CETES	251224	REPORTO	95,810,860	46.03%
2	M_BONOS	290301	DEUDA	21,520,933	10.34%
3	52_SCOTGLO	C1E	FONDO. INV.	17,233,779	8.28%
4	S_UDIBONO	281130	DEUDA	10,324,231	4.96%
5	S_UDIBONO	351122	DEUDA	10,022,739	4.81%
6	S_UDIBONO	401115	DEUDA	9,706,628	4.66%
7	M_BONOS	270603	DEUDA	9,562,720	4.59%
8	52_SCOT-RV	C1E	FONDO. INV.	9,337,335	4.49%
9	M_BONOS	341123	DEUDA	8,421,625	4.05%
10	M_BONOS	421113	DEUDA	7,719,086	3.71%
<b>TOTAL</b>				208,162,503	100%



## Comisiones y remuneraciones por la prestación de servicios

### i) Comisiones pagadas directamente por el cliente

Concepto	Serie FBF		Serie más representativa (E)	
	%	\$	%	\$
Incumplimiento plazo mínimo de permanencia	N/A	N/A	N/A	N/A
Incumplimiento saldo mínimo de inversión	N/A	N/A	N/A	N/A
Compra de acciones	N/A	N/A	N/A	N/A
Venta de acciones	N/A	N/A	N/A	N/A
Servicios por asesoría	N/A	N/A	N/A	N/A
Servicio administración de acciones	N/A	N/A	N/A	N/A
Otras	N/A	N/A	N/A	N/A
<b>Total</b>	<b>N/A</b>	<b>N/A</b>	<b>N/A</b>	<b>N/A</b>

\*El Fondo ni alguno de los integrantes de Grupo Financiero Scotiabank Inverlat que actúe como distribuidor cobran ninguna de estas comisiones; sin embargo, cada distribuidor podrá cobrar estas comisiones de conformidad con lo establecido en los contratos respectivos, por lo que se sugiere consultar a su distribuidor.

### ii) Comisiones pagadas por el fondo de inversión

Concepto	Serie FBF		Serie más representativa (E)	
	%	\$	%	\$
Administración de activos	0.18	1.80	0.85	8.50
Administración activos sobre desempeño	0.00	0.00	0.00	0.00
Distribución de acciones	0.00	0.00	0.00	0.00
Valuación de acciones	0.00	0.00	0.01	0.10
Depósito de acciones del fondo de inversión	0.00	0.00	0.00	0.00
Depósito de valores	0.00	0.00	0.00	0.00
Contabilidad	0.00	0.00	0.00	0.00
Otras	0.00	0.00	0.10	1.00
<b>Total</b>	<b>0.18</b>	<b>1.80</b>	<b>0.96</b>	<b>9.60</b>

Nota: Los % y \$ de las comisiones se presentan anualizados, considerando una inversión de \$1,000 pesos.

## Información sobre comisiones y remuneraciones

Las comisiones por compra y venta de acciones pueden disminuir el monto total de su inversión. Esto implica que usted recibiría un monto menor después de una operación. Lo anterior, junto con las comisiones pagadas por el Fondo de Inversión, representa una reducción del rendimiento total que recibirá por su inversión en el Fondo de Inversión.

Algunos prestadores de servicios pueden establecer acuerdos con el Fondo de Inversión y ofrecerle descuentos por sus servicios. Para conocer de su existencia y el posible beneficio para usted, pregunte con su distribuidor.

El prospecto de información contiene un mayor detalle de los conflictos de interés a los que pudiera estar sujeto cualquier prestador de servicios del Fondo de Inversión.

## Políticas para la compra - venta de acciones

Plazo mínimo de permanencia:	No tiene, el inversionista deberá considerar la fecha de ejecución de la venta de acciones del Fondo.
Recepción de órdenes:	Cualquier día hábil dentro del horario aplicable.
Ejecución de operaciones:	Compra y Venta: Día de la solicitud.
Liquidación de operaciones:	Compra y Venta: 48 hrs. hábiles después de la ejecución.

Liquidez:	Diaria.
Horario:	00:01 hrs. a 13:00 hrs.
Límites de recompra:	100% cuando no exceda el 10% del activo neto del Fondo.
Diferencial *:	Máximo 1.585%.

\* El Fondo de inversión ante condiciones desordenadas de mercado u operaciones inusuales, podrá aplicar a las operaciones compra-venta de sus acciones, un diferencial sobre el precio actualizado de valuación de dichas acciones, que haya determinado previamente, y conservarlo a favor de los inversionistas que permanecen en el fondo.

## Prestadores de servicios

Operadora:	Scotia Fondos, S.A. de C.V. Sociedad Operadora de fondos de Inversión, Grupo Financiero Scotiabank Inverlat.
Distribuidora:	Scotiabank Inverlat, S.A., Institución de Banca Múltiple, Grupo Financiero Scotiabank Inverlat; Scotia Inverlat Casa de Bolsa, S.A. de C.V., Grupo Financiero Scotiabank Inverlat.
Valuadora: Institución Calificadora de Valores:	GAF Operadora, S.A. de C.V. Sociedad Operadora Limitada de Fondos de Inversión. N.A.

## Centro de atención a inversionistas

Contacto:	fdinversión@scotiabank.com.mx; Boulevard Manuel Ávila Camacho 1, Colonia Lomas de Chapultepec, Alcaldía Miguel Hidalgo, C.P. 11009, Ciudad de México.
Número telefónico:	5123-0000 Ext. 36837
Horario :	lunes a viernes de 8:30 a 16:00 hrs.

## Página(s) electrónica(s)

Operadora	<a href="http://www.scotiabank.com.mx">www.scotiabank.com.mx</a>
Distribuidoras	<a href="http://www.scotiabank.com.mx">www.scotiabank.com.mx</a>

## Advertencias

Las inversiones realizadas en el Fondo de Inversión no se encuentran protegidas ni garantizadas por el Gobierno Federal ni las entidades de la administración pública paraestatal.

"La autorización de los prospectos de información al público inversionista no implica certificación sobre la bondad de las acciones que emitan o sobre la solvencia, liquidez, calidad crediticia o desempeño futuro de los fondos, ni de los Activos Objeto de Inversión que conforman su cartera".

Ningún intermediario financiero, apoderado para celebrar operaciones con el público, o cualquier otra persona, está autorizado para proporcionar información o hacer declaración alguna adicional al contenido del documento con información clave para la inversión, por lo que deberán entenderse como no autorizadas por el Fondo de Inversión.

En caso de requerir mayor detalle relativo al Fondo de Inversión, se debe consultar el prospecto de información, el cual está disponible en el sitio de la página electrónica de nuestra operadora y/o distribuidora(s), de sus acciones.

El presente documento y el prospecto de información son los únicos documentos de venta que reconoce el Fondo de Inversión como válidos.

# Scotia Mi Futuro Retiro Serie FBM

Documento con información clave para la inversión

## Scotia Mi Futuro Retiro, S.A. de C.V. Fondo de Inversión de Renta Variable

Administrado por Scotia Fondos, S.A. DE C.V., Sociedad Operadora de Fondos de Inversión, Grupo Financiero Scotiabank Inverlat

Tipo	Renta variable	Fecha de autorización	01 junio 2023
Categoría	Renta variable especializado en deuda (RVESD)	Clase y serie	FBM
Clave de pizarra	SCOTRET	Posibles adquirentes	Personas morales
Calificación	N/A	Monto mínimo de inversión (\$)	N/A

**Importante:** El valor de un fondo de inversión, cualquiera que sea su política de inversión, está sujeta a la fluctuación de los mercados, por lo que el inversionista puede obtener ganancias o pérdidas.

### Objetivo de inversión

El objetivo del Fondo es mantener el portafolio invertido de manera especializada en valores de deuda gubernamental, bancarios y corporativos colocados por medio de oferta pública, en directo y/o a través de Fondos de Inversión propios o de terceros y/o Exchange Traded Funds o ETF's por sus siglas en inglés y/o TRAC's, los ETF's y/o TRAC's listados en el SIC o en otros mercados y bolsas de valores, el Fondo puede invertir en instrumentos derivados, sobre los subyacentes acordados con su régimen de inversión, conforme a las disposiciones de carácter general expedidas por la CNBV y el Banco de México. El Fondo también podrá invertir en valores de deuda respaldados por activos, depósitos bancarios de dinero a la vista y renta variable en menor proporción en directo y/o a través de Fondos de Inversión propios o de terceros y/o ETF's listados en el SIC o en otros mercados y bolsas de valores y Certificados Bursátiles Fiduciarios Inmobiliarios (FIBRAS), Este Fondo es dirigido principalmente a clientes que cumplieron su período en nuestros Fondos ciclos de vida. El horizonte de inversión es de largo plazo y por el tipo de activos en el cual estará invertido se considera que su nivel de complejidad es elevado por lo que busca inversiones de riesgo alto, en función de su objetivo y estrategia.

### Información relevante

El Fondo no cuenta con montos mínimos de inversión, está orientado a pequeños, medianos y grandes inversionistas, considerando su nivel de complejidad o sofisticación, dado que el horizonte de inversión es de largo plazo y por el tipo de activos en el cual estará invertido se considera que su nivel de complejidad es elevado por lo que busca inversiones de riesgo alto, en función de su objetivo y estrategia. La parte de Fondo que esté invertida en valores de renta variable tendrá como principal riesgo a los movimientos en los precios de mercado de las acciones. La parte del Fondo que esté invertida en valores de Deuda, el riesgo principal estará determinado por la volatilidad de las tasas de interés, adicional al riesgo de mercado, cuando se invierta en valores extranjeros tanto de Deuda como Renta Variable, el riesgo cambiario puede afectar de manera directa el precio del Fondo. El horizonte de inversión es de largo plazo y se recomienda para inversionistas con amplios conocimientos financieros. El Fondo mantendrá como máximo un 20% en renta variable. Los Fondos de Inversión no cuentan con asamblea de accionistas, consejo de administración p comisario: Las funciones de la asamblea de accionistas, así como las actividades del consejo de administración están encomendadas a Scotia Fondos, S.A. de C.V. S.O.F.I., Grupo Financiero Scotiabank Inverlat. La vigilancia del Fondo de Inversión está asignada al contralor normativo de dicha sociedad operadora.

### Valor en riesgo (VaR):

Valor en Riesgo (VaR) de la cartera de inversión respecto de sus activos netos: 0.5079% con una probabilidad de 95%. La pérdida que en un escenario pesimista (5 en 100) que puede enfrentar el Fondo en un lapso de un día, es de \$5.079 pesos por cada \$1,000 pesos invertidos.

Nota: Este dato es solo una estimación, las expectativas de pérdida podrían ser mayores, incluso por el monto total de la inversión realizada. La definición de valor en riesgo es válida únicamente en condiciones normales de mercado.

### Rendimiento y desempeño histórico

Clase y Serie accionaria: **FBM**

Índice(s) de Referencia: **Mencionado en el inciso d)**

#### Tabla de Rendimientos

	Último mes	Últimos 3 mes	Últimos 12 mes	Año 2023	Año 2022	Año 2021
Rendimiento bruto	N/A	N/A	N/A	N/A	N/A	N/A
Rendimiento neto	N/A	N/A	N/A	N/A	N/A	N/A
TLR (cetes 28) *	N/A	N/A	N/A	N/A	N/A	N/A
Índice de referencia **	N/A	N/A	N/A	N/A	N/A	N/A

El rendimiento neto es después de comisiones y el que obtuvo el inversionista en el período.

El desempeño del fondo en el pasado, no es indicativo del desempeño que tendrá en el futuro.

La Tasa Libre de Riesgo es una tasa que no incluye descuentos por comisiones o cualquier otro gasto.

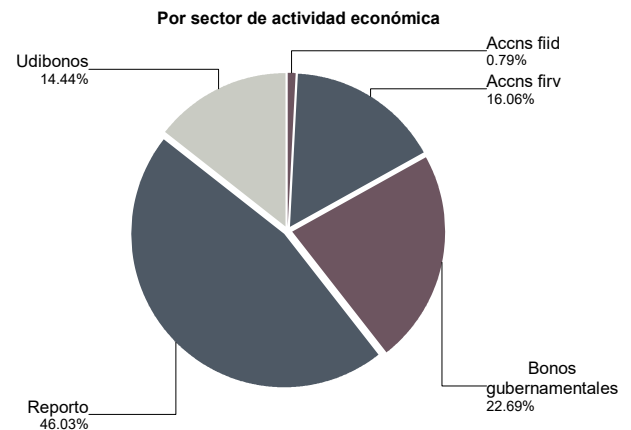
### Régimen y política de inversión

- Estrategia de Administración: Activa.
  - Montos Máximos y Mínimos de los Activos más importantes:
    - Valores de Renta Variable en directo o a través de Fondos de inversión propios y de terceros: Mín: 1% Máx: 20%
    - Valores de Deuda en directo o a través de Fondos de inversión propios y de terceros: Mín: 0% Máx: 99%
    - ETF's y/o TRAC's en instrumentos de deuda: Mín: 0.00% Máx: 99%
    - ETF's y/o TRAC's en instrumentos de R.V.: Mín: 0.00% Máx: 20%
    - Acciones de fondos de inversión de Deuda: Mín: 0.00% Máx: 99%
  - Política de Inversión: Mantendrá el portafolio invertido de manera especializada en valores de deuda gubernamental, bancarios y corporativos colocados por medio de oferta pública, en directo y/o a través de Fondos de Inversión propios o de terceros y/o ETF's y valores de renta variable en menor proporción en directo y/o a través de Fondos de Inversión propios o de terceros.
  - Índice de Referencia: S&P/BMV Sovereign Funding Rate Bond Index 50% + S&P/BMV Sovereign MBONOS Bond Index 20% + S&P/BMV Sovereign UDIBONOS Bond Index 15% + IRT Index 5% + M1WD Index MXN 10%.
  - Inversión en acciones de fondos de inversión del mismo consorcio empresarial: Hasta el 100% y en otros valores es máximo 99% de su Activo neto.
  - Operación de préstamo de valores, instrumentos financieros derivados a valor nominal, certificados bursátiles fiduciarios o valores respaldados por activos: Sí.
- El Fondo no invertirá en valores estructurados.

### Composición de la cartera de inversión

Principales inversiones al mes de diciembre 2024

Nombre	Serie	Tipo	Monto	%	
1	BI_CETES	251224	REPORTO	95,810,860	46.03%
2	M_BONOS	290301	DEUDA	21,520,933	10.34%
3	52_SCOTGLO	C1E	FONDO. INV.	17,233,779	8.28%
4	S_UDIBONO	281130	DEUDA	10,324,231	4.96%
5	S_UDIBONO	351122	DEUDA	10,022,739	4.81%
6	S_UDIBONO	401115	DEUDA	9,706,628	4.66%
7	M_BONOS	270603	DEUDA	9,562,720	4.59%
8	52_SCOT-RV	C1E	FONDO. INV.	9,337,335	4.49%
9	M_BONOS	341123	DEUDA	8,421,625	4.05%
10	M_BONOS	421113	DEUDA	7,719,086	3.71%
<b>TOTAL</b>				208,162,503	100%



## Comisiones y remuneraciones por la prestación de servicios

### i) Comisiones pagadas directamente por el cliente

Concepto	Serie FBM		Serie más representativa (E)	
	%	\$	%	\$
Incumplimiento plazo mínimo de permanencia	N/A	N/A	N/A	N/A
Incumplimiento saldo mínimo de inversión	N/A	N/A	N/A	N/A
Compra de acciones	N/A	N/A	N/A	N/A
Venta de acciones	N/A	N/A	N/A	N/A
Servicios por asesoría	N/A	N/A	N/A	N/A
Servicio administración de acciones	N/A	N/A	N/A	N/A
Otras	N/A	N/A	N/A	N/A
<b>Total</b>	<b>N/A</b>	<b>N/A</b>	<b>N/A</b>	<b>N/A</b>

\*El Fondo ni alguno de los integrantes de Grupo Financiero Scotiabank Inverlat que actúe como distribuidor cobran ninguna de estas comisiones; sin embargo, cada distribuidor podrá cobrar estas comisiones de conformidad con lo establecido en los contratos respectivos, por lo que se sugiere consultar a su distribuidor.

### ii) Comisiones pagadas por el fondo de inversión

Concepto	Serie FBM		Serie más representativa (E)	
	%	\$	%	\$
Administración de activos	0.18	1.80	0.85	8.50
Administración activos sobre desempeño	0.00	0.00	0.00	0.00
Distribución de acciones	0.00	0.00	0.00	0.00
Valuación de acciones	0.00	0.00	0.01	0.10
Depósito de acciones del fondo de inversión	0.00	0.00	0.00	0.00
Depósito de valores	0.00	0.00	0.00	0.00
Contabilidad	0.00	0.00	0.00	0.00
Otras	0.00	0.00	0.10	1.00
<b>Total</b>	<b>0.18</b>	<b>1.80</b>	<b>0.96</b>	<b>9.60</b>

Nota: Los % y \$ de las comisiones se presentan anualizados, considerando una inversión de \$1,000 pesos.

## Políticas para la compra - venta de acciones

Plazo mínimo de permanencia:	No tiene, el inversionista deberá considerar la fecha de ejecución de la venta de acciones del Fondo.
Recepción de órdenes:	Cualquier día hábil dentro del horario aplicable.
Ejecución de operaciones:	Compra y Venta: Día de la solicitud.
Liquidación de operaciones:	Compra y Venta: 48 hrs. hábiles después de la ejecución.

Liquidez:	Diaria.
Horario:	00:01 hrs. a 13:00 hrs.
Límites de recompra:	100% cuando no exceda el 10% del activo neto del Fondo.
Diferencial *:	Máximo 1.585%.

\* El Fondo de inversión ante condiciones desordenadas de mercado u operaciones inusuales, podrá aplicar a las operaciones compra-venta de sus acciones, un diferencial sobre el precio actualizado de valuación de dichas acciones, que haya determinado previamente, y conservarlo a favor de los inversionistas que permanecen en el fondo.

## Prestadores de servicios

Operadora:	Scotia Fondos, S.A. de C.V. Sociedad Operadora de fondos de Inversión, Grupo Financiero Scotiabank Inverlat.
Distribuidora:	Scotiabank Inverlat, S.A., Institución de Banca Múltiple, Grupo Financiero Scotiabank Inverlat; Scotia Inverlat Casa de Bolsa, S.A. de C.V., Grupo Financiero Scotiabank Inverlat.
Valuadora: Institución Calificadora de Valores:	GAF Operadora, S.A. de C.V. Sociedad Operadora Limitada de Fondos de Inversión. N.A.

## Centro de atención a inversionistas

Contacto:	fdinversión@scotiabank.com.mx; Boulevard Manuel Ávila Camacho 1, Colonia Lomas de Chapultepec, Alcaldía Miguel Hidalgo, C.P. 11009, Ciudad de México.
Número telefónico:	5123-0000 Ext. 36837
Horario :	lunes a viernes de 8:30 a 16:00 hrs.

## Página(s) electrónica(s)

Operadora	<a href="http://www.scotiabank.com.mx">www.scotiabank.com.mx</a>
Distribuidoras	<a href="http://www.scotiabank.com.mx">www.scotiabank.com.mx</a>

## Información sobre comisiones y remuneraciones

Las comisiones por compra y venta de acciones pueden disminuir el monto total de su inversión. Esto implica que usted recibiría un monto menor después de una operación. Lo anterior, junto con las comisiones pagadas por el Fondo de Inversión, representa una reducción del rendimiento total que recibirá por su inversión en el Fondo de Inversión.

Algunos prestadores de servicios pueden establecer acuerdos con el Fondo de Inversión y ofrecerle descuentos por sus servicios. Para conocer de su existencia y el posible beneficio para usted, pregunte con su distribuidor.

El prospecto de información contiene un mayor detalle de los conflictos de interés a los que pudiera estar sujeto cualquier prestador de servicios del Fondo de Inversión.

## Advertencias

Las inversiones realizadas en el Fondo de Inversión no se encuentran protegidas ni garantizadas por el Gobierno Federal ni las entidades de la administración pública paraestatal.

"La autorización de los prospectos de información al público inversionista no implica certificación sobre la bondad de las acciones que emitan o sobre la solvencia, liquidez, calidad crediticia o desempeño futuro de los fondos, ni de los Activos Objeto de Inversión que conforman su cartera".

Ningún intermediario financiero, apoderado para celebrar operaciones con el público, o cualquier otra persona, está autorizado para proporcionar información o hacer declaración alguna adicional al contenido del documento con información clave para la inversión, por lo que deberán entenderse como no autorizadas por el Fondo de Inversión.

En caso de requerir mayor detalle relativo al Fondo de Inversión, se debe consultar el prospecto de información, el cual está disponible en el sitio de la página electrónica de nuestra operadora y/o distribuidora(s), de sus acciones.

El presente documento y el prospecto de información son los únicos documentos de venta que reconoce el Fondo de Inversión como válidos.

# Scotia Mi Futuro Retiro Serie I10

Documento con información clave para la inversión

## Scotia Mi Futuro Retiro, S.A. de C.V. Fondo de Inversión de Renta Variable

Administrado por Scotia Fondos, S.A. DE C.V., Sociedad Operadora de Fondos de Inversión, Grupo Financiero Scotiabank Inverlat

Tipo	Renta variable	Fecha de autorización	01 junio 2023
Categoría	Renta variable especializado en deuda (RVESD)	Clase y serie	I10
Clave de pizarra	SCOTRET	Posibles adquirentes	Gestión de inversión administrada por las entidades del gr
Calificación	N/A	Monto mínimo de inversión (\$)	N/A

**Importante:** El valor de un fondo de inversión, cualquiera que sea su política de inversión, está sujeta a la fluctuación de los mercados, por lo que el inversionista puede obtener ganancias o pérdidas.

### Objetivo de inversión

El objetivo del Fondo es mantener el portafolio invertido de manera especializada en valores de deuda gubernamental, bancarios y corporativos colocados por medio de oferta pública, en directo y/o a través de Fondos de Inversión propios o de terceros y/o Exchange Traded Funds o ETF's por sus siglas en inglés y/o TRAC's, los ETF's y/o TRAC's listados en el SIC o en otros mercados y bolsas de valores, el Fondo puede invertir en instrumentos derivados, sobre los subyacentes acordados con su régimen de inversión, conforme a las disposiciones de carácter general expedidas por la CNBV y el Banco de México. El Fondo también podrá invertir en valores de deuda respaldados por activos, depósitos bancarios de dinero a la vista y renta variable en menor proporción en directo y/o a través de Fondos de Inversión propios o de terceros y/o ETF's listados en el SIC o en otros mercados y bolsas de valores y Certificados Bursátiles Fiduciarios Inmobiliarios (FIBRAS), Este Fondo es dirigido principalmente a clientes que cumplieron su período en nuestros Fondos ciclos de vida. El horizonte de inversión es de largo plazo y por el tipo de activos en el cual estará invertido se considera que su nivel de complejidad es elevado por lo que busca inversiones de riesgo alto, en función de su objetivo y estrategia.

### Información relevante

El Fondo no cuenta con montos mínimos de inversión, está orientado a pequeños, medianos y grandes inversionistas, considerando su nivel de complejidad o sofisticación, dado que el horizonte de inversión es de largo plazo y por el tipo de activos en el cual estará invertido se considera que su nivel de complejidad es elevado por lo que busca inversiones de riesgo alto, en función de su objetivo y estrategia. La parte de Fondo que esté invertida en valores de renta variable tendrá como principal riesgo a los movimientos en los precios de mercado de las acciones. La parte del Fondo que esté invertida en valores de Deuda, el riesgo principal estará determinado por la volatilidad de las tasas de interés, adicional al riesgo de mercado, cuando se invierta en valores extranjeros tanto de Deuda como Renta Variable, el riesgo cambiario puede afectar de manera directa el precio del Fondo. El horizonte de inversión es de largo plazo y se recomienda para inversionistas con amplios conocimientos financieros. El Fondo mantendrá como máximo un 20% en renta variable. Los Fondos de Inversión no cuentan con asamblea de accionistas, consejo de administración p comisario: Las funciones de la asamblea de accionistas, así como las actividades del consejo de administración están encomendadas a Scotia Fondos, S.A. de C.V. S.O.F.I., Grupo Financiero Scotiabank Inverlat. La vigilancia del Fondo de Inversión está asignada al contralor normativo de dicha sociedad operadora.

### Valor en riesgo (VaR):

Valor en Riesgo (VaR) de la cartera de inversión respecto de sus activos netos: 0.5079% con una probabilidad de 95%. La pérdida que en un escenario pesimista (5 en 100) que puede enfrentar el Fondo en un lapso de un día, es de \$5.079 pesos por cada \$1,000 pesos invertidos.

Nota: Este dato es solo una estimación, las expectativas de pérdida podrían ser mayores, incluso por el monto total de la inversión realizada. La definición de valor en riesgo es válida únicamente en condiciones normales de mercado.

### Rendimiento y desempeño histórico

Clase y Serie accionaria: I10

Índice(s) de Referencia: **Mencionado en el inciso d)**

#### Tabla de Rendimientos

	Último mes	Últimos 3 mes	Últimos 12 mes	Año 2023	Año 2022	Año 2021
Rendimiento bruto	N/A	N/A	N/A	N/A	N/A	N/A
Rendimiento neto	N/A	N/A	N/A	N/A	N/A	N/A
TLR (cetes 28) *	N/A	N/A	N/A	N/A	N/A	N/A
Índice de referencia **	N/A	N/A	N/A	N/A	N/A	N/A

El rendimiento neto es después de comisiones y el que obtuvo el inversionista en el período.

El desempeño del fondo en el pasado, no es indicativo del desempeño que tendrá en el futuro.

La Tasa Libre de Riesgo es una tasa que no incluye descuentos por comisiones o cualquier otro gasto.

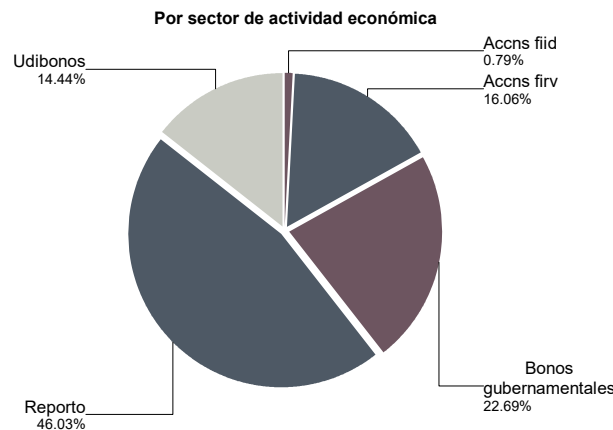
### Régimen y política de inversión

- Estrategia de Administración: Activa.
  - Montos Máximos y Mínimos de los Activos más importantes:
    - Valores de Renta Variable en directo o a través de Fondos de inversión propios y de terceros: Mín: 1% Máx: 20%
    - Valores de Deuda en directo o a través de Fondos de inversión propios y de terceros: Mín: 0% Máx: 99%
    - ETF's y/o TRAC's en instrumentos de deuda: Mín: 0.00% Máx: 99%
    - ETF's y/o TRAC's en instrumentos de R.V.: Mín: 0.00% Máx: 20%
    - Acciones de fondos de inversión de Deuda: Mín: 0.00% Máx: 99%
  - Política de Inversión: Mantendrá el portafolio invertido de manera especializada en valores de deuda gubernamental, bancarios y corporativos colocados por medio de oferta pública, en directo y/o a través de Fondos de Inversión propios o de terceros y/o ETF's y valores de renta variable en menor proporción en directo y/o a través de Fondos de Inversión propios o de terceros.
  - Índice de Referencia: S&P/BMV Sovereign Funding Rate Bond Index 50% + S&P/BMV Sovereign MBONOS Bond Index 20% + S&P/BMV Sovereign UDIBONOS Bond Index 15% + IRT Index 5% + M1WD Index MXN 10%.
  - Inversión en acciones de fondos de inversión del mismo consorcio empresarial: Hasta el 100% y en otros valores es máximo 99% de su Activo neto.
  - Operación de préstamo de valores, instrumentos financieros derivados a valor nominal, certificados bursátiles fiduciarios o valores respaldados por activos: Sí.
- El Fondo no invertirá en valores estructurados.

### Composición de la cartera de inversión

Principales inversiones al mes de diciembre 2024

Nombre	Serie	Tipo	Monto	%	
1	BI_CETES	251224	REPORTO	95,810,860	46.03%
2	M_BONOS	290301	DEUDA	21,520,933	10.34%
3	52_SCOTGLO	C1E	FONDO. INV.	17,233,779	8.28%
4	S_UDIBONO	281130	DEUDA	10,324,231	4.96%
5	S_UDIBONO	351122	DEUDA	10,022,739	4.81%
6	S_UDIBONO	401115	DEUDA	9,706,628	4.66%
7	M_BONOS	270603	DEUDA	9,562,720	4.59%
8	52_SCOT-RV	C1E	FONDO. INV.	9,337,335	4.49%
9	M_BONOS	341123	DEUDA	8,421,625	4.05%
10	M_BONOS	421113	DEUDA	7,719,086	3.71%
<b>TOTAL</b>			<b>208,162,503</b>	<b>100%</b>	





## Comisiones y remuneraciones por la prestación de servicios

### i) Comisiones pagadas directamente por el cliente

Concepto	Serie I10		Serie más representativa (E)	
	%	\$	%	\$
Incumplimiento plazo mínimo de permanencia	N/A	N/A	N/A	N/A
Incumplimiento saldo mínimo de inversión	N/A	N/A	N/A	N/A
Compra de acciones	N/A	N/A	N/A	N/A
Venta de acciones	N/A	N/A	N/A	N/A
Servicios por asesoría	N/A	N/A	N/A	N/A
Servicio administración de acciones	N/A	N/A	N/A	N/A
Otras	N/A	N/A	N/A	N/A
<b>Total</b>	<b>N/A</b>	<b>N/A</b>	<b>N/A</b>	<b>N/A</b>

\*El Fondo ni alguno de los integrantes de Grupo Financiero Scotiabank Inverlat que actúe como distribuidor cobran ninguna de estas comisiones; sin embargo, cada distribuidor podrá cobrar estas comisiones de conformidad con lo establecido en los contratos respectivos, por lo que se sugiere consultar a su distribuidor.

### ii) Comisiones pagadas por el fondo de inversión

Concepto	Serie I10		Serie más representativa (E)	
	%	\$	%	\$
Administración de activos	0.00	0.00	0.85	8.50
Administración activos sobre desempeño	0.00	0.00	0.00	0.00
Distribución de acciones	0.00	0.00	0.00	0.00
Valuación de acciones	0.00	0.00	0.01	0.10
Depósito de acciones del fondo de inversión	0.00	0.00	0.00	0.00
Depósito de valores	0.00	0.00	0.00	0.00
Contabilidad	0.00	0.00	0.00	0.00
Otras	0.00	0.00	0.10	1.00
<b>Total</b>	<b>0.00</b>	<b>0.00</b>	<b>0.96</b>	<b>9.60</b>

Nota: Los % y \$ de las comisiones se presentan anualizados, considerando una inversión de \$1,000 pesos.

## Información sobre comisiones y remuneraciones

Las comisiones por compra y venta de acciones pueden disminuir el monto total de su inversión. Esto implica que usted recibiría un monto menor después de una operación. Lo anterior, junto con las comisiones pagadas por el Fondo de Inversión, representa una reducción del rendimiento total que recibirá por su inversión en el Fondo de Inversión.

Algunos prestadores de servicios pueden establecer acuerdos con el Fondo de Inversión y ofrecerle descuentos por sus servicios. Para conocer de su existencia y el posible beneficio para usted, pregunte con su distribuidor.

El prospecto de información contiene un mayor detalle de los conflictos de interés a los que pudiera estar sujeto cualquier prestador de servicios del Fondo de Inversión.

## Políticas para la compra - venta de acciones

Plazo mínimo de permanencia:	No tiene, el inversionista deberá considerar la fecha de ejecución de la venta de acciones del Fondo.
Recepción de órdenes:	Cualquier día hábil dentro del horario aplicable.
Ejecución de operaciones:	Compra y Venta: Día de la solicitud.
Liquidación de operaciones:	Compra y Venta: 48 hrs. hábiles después de la ejecución.

Liquidez:	Diaria.
Horario:	00:01 hrs. a 13:00 hrs.
Límites de recompra:	100% cuando no exceda el 10% del activo neto del Fondo.
Diferencial *:	Máximo 1.585%.

\* El Fondo de inversión ante condiciones desordenadas de mercado u operaciones inusuales, podrá aplicar a las operaciones compra-venta de sus acciones, un diferencial sobre el precio actualizado de valuación de dichas acciones, que haya determinado previamente, y conservarlo a favor de los inversionistas que permanecen en el fondo.

## Prestadores de servicios

Operadora:	Scotia Fondos, S.A. de C.V. Sociedad Operadora de fondos de Inversión, Grupo Financiero Scotiabank Inverlat.
Distribuidora:	Scotiabank Inverlat, S.A., Institución de Banca Múltiple, Grupo Financiero Scotiabank Inverlat; Scotia Inverlat Casa de Bolsa, S.A. de C.V., Grupo Financiero Scotiabank Inverlat.
Valuadora: Institución Calificadora de Valores:	GAF Operadora, S.A. de C.V. Sociedad Operadora Limitada de Fondos de Inversión. N.A.

## Centro de atención a inversionistas

Contacto:	fdinversión@scotiabank.com.mx; Boulevard Manuel Ávila Camacho 1, Colonia Lomas de Chapultepec, Alcaldía Miguel Hidalgo, C.P. 11009, Ciudad de México.
Número telefónico:	5123-0000 Ext. 36837
Horario :	lunes a viernes de 8:30 a 16:00 hrs.

## Página(s) electrónica(s)

Operadora	<a href="http://www.scotiabank.com.mx">www.scotiabank.com.mx</a>
Distribuidoras	<a href="http://www.scotiabank.com.mx">www.scotiabank.com.mx</a>

## Advertencias

Las inversiones realizadas en el Fondo de Inversión no se encuentran protegidas ni garantizadas por el Gobierno Federal ni las entidades de la administración pública paraestatal.

"La autorización de los prospectos de información al público inversionista no implica certificación sobre la bondad de las acciones que emitan o sobre la solvencia, liquidez, calidad crediticia o desempeño futuro de los fondos, ni de los Activos Objeto de Inversión que conforman su cartera".

Ningún intermediario financiero, apoderado para celebrar operaciones con el público, o cualquier otra persona, está autorizado para proporcionar información o hacer declaración alguna adicional al contenido del documento con información clave para la inversión, por lo que deberán entenderse como no autorizadas por el Fondo de Inversión.

En caso de requerir mayor detalle relativo al Fondo de Inversión, se debe consultar el prospecto de información, el cual está disponible en el sitio de la página electrónica de nuestra operadora y/o distribuidora(s), de sus acciones.

El presente documento y el prospecto de información son los únicos documentos de venta que reconoce el Fondo de Inversión como válidos.

# Scotia Mi Futuro Retiro Serie M

Documento con información clave para la inversión

## Scotia Mi Futuro Retiro, S.A. de C.V. Fondo de Inversión de Renta Variable

Administrado por Scotia Fondos, S.A. DE C.V., Sociedad Operadora de Fondos de Inversión, Grupo Financiero Scotiabank Inverlat

Tipo	Renta variable	Fecha de autorización	01 junio 2023
Categoría	Renta variable especializado en deuda (RVESD)	Clase y serie	M
Clave de pizarra	SCOTRET	Posibles adquirentes	Personas morales
Calificación	N/A	Monto mínimo de inversión (\$)	N/A

**Importante:** El valor de un fondo de inversión, cualquiera que sea su política de inversión, está sujeta a la fluctuación de los mercados, por lo que el inversionista puede obtener ganancias o pérdidas.

### Objetivo de inversión

El objetivo del Fondo es mantener el portafolio invertido de manera especializada en valores de deuda gubernamental, bancarios y corporativos colocados por medio de oferta pública, en directo y/o a través de Fondos de Inversión propios o de terceros y/o Exchange Traded Funds o ETF's por sus siglas en inglés y/o TRAC's, los ETF's y/o TRAC's listados en el SIC o en otros mercados y bolsas de valores, el Fondo puede invertir en instrumentos derivados, sobre los subyacentes acordados con su régimen de inversión, conforme a las disposiciones de carácter general expedidas por la CNBV y el Banco de México. El Fondo también podrá invertir en valores de deuda respaldados por activos, depósitos bancarios de dinero a la vista y renta variable en menor proporción en directo y/o a través de Fondos de Inversión propios o de terceros y/o ETF's listados en el SIC o en otros mercados y bolsas de valores y Certificados Bursátiles Fiduciarios Inmobiliarios (FIBRAS), Este Fondo es dirigido principalmente a clientes que cumplieron su período en nuestros Fondos ciclos de vida. El horizonte de inversión es de largo plazo y por el tipo de activos en el cual estará invertido se considera que su nivel de complejidad es elevado por lo que busca inversiones de riesgo alto, en función de su objetivo y estrategia.

### Información relevante

El Fondo no cuenta con montos mínimos de inversión, está orientado a pequeños, medianos y grandes inversionistas, considerando su nivel de complejidad o sofisticación, dado que el horizonte de inversión es de largo plazo y por el tipo de activos en el cual estará invertido se considera que su nivel de complejidad es elevado por lo que busca inversiones de riesgo alto, en función de su objetivo y estrategia. La parte de Fondo que esté invertida en valores de renta variable tendrá como principal riesgo a los movimientos en los precios de mercado de las acciones. La parte del Fondo que esté invertida en valores de Deuda, el riesgo principal estará determinado por la volatilidad de las tasas de interés, adicional al riesgo de mercado, cuando se invierta en valores extranjeros tanto de Deuda como Renta Variable, el riesgo cambiario puede afectar de manera directa el precio del Fondo. El horizonte de inversión es de largo plazo y se recomienda para inversionistas con amplios conocimientos financieros. El Fondo mantendrá como máximo un 20% en renta variable. Los Fondos de Inversión no cuentan con asamblea de accionistas, consejo de administración p comisario: Las funciones de la asamblea de accionistas, así como las actividades del consejo de administración están encomendadas a Scotia Fondos, S.A. de C.V. S.O.F.I., Grupo Financiero Scotiabank Inverlat. La vigilancia del Fondo de Inversión está asignada al contralor normativo de dicha sociedad operadora.

### Valor en riesgo (VaR):

Valor en Riesgo (VaR) de la cartera de inversión respecto de sus activos netos: 0.5079% con una probabilidad de 95%. La pérdida que en un escenario pesimista (5 en 100) que puede enfrentar el Fondo en un lapso de un día, es de \$5.079 pesos por cada \$1,000 pesos invertidos.

Nota: Este dato es solo una estimación, las expectativas de pérdida podrían ser mayores, incluso por el monto total de la inversión realizada. La definición de valor en riesgo es válida únicamente en condiciones normales de mercado.

### Rendimiento y desempeño histórico

Clase y Serie accionaria: M

Índice(s) de Referencia: Mencionado en el inciso d)

#### Tabla de Rendimientos

	Último mes	Últimos 3 mes	Últimos 12 mes	Año 2023	Año 2022	Año 2021
Rendimiento bruto	N/A	N/A	N/A	N/A	N/A	N/A
Rendimiento neto	N/A	N/A	N/A	N/A	N/A	N/A
TLR (cetes 28) *	N/A	N/A	N/A	N/A	N/A	N/A
Índice de referencia **	N/A	N/A	N/A	N/A	N/A	N/A

El rendimiento neto es después de comisiones y el que obtuvo el inversionista en el período.

El desempeño del fondo en el pasado, no es indicativo del desempeño que tendrá en el futuro.

La Tasa Libre de Riesgo es una tasa que no incluye descuentos por comisiones o cualquier otro gasto.

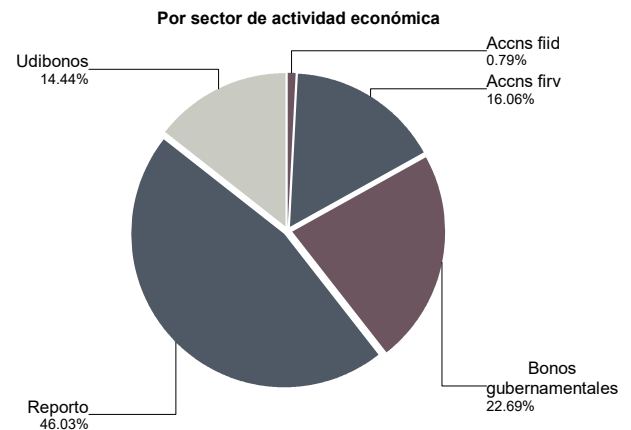
### Régimen y política de inversión

- Estrategia de Administración: Activa.
  - Montos Máximos y Mínimos de los Activos más importantes:
    - Valores de Renta Variable en directo o a través de Fondos de inversión propios y de terceros: Mín: 1% Máx: 20%
    - Valores de Deuda en directo o a través de Fondos de inversión propios y de terceros: Mín: 0% Máx: 99%
    - ETF's y/o TRAC's en instrumentos de deuda: Mín: 0.00% Máx: 99%
    - ETF's y/o TRAC's en instrumentos de R.V.: Mín: 0.00% Máx: 20%
    - Acciones de fondos de inversión de Deuda: Mín: 0.00% Máx: 99%
  - Política de Inversión: Mantendrá el portafolio invertido de manera especializada en valores de deuda gubernamental, bancarios y corporativos colocados por medio de oferta pública, en directo y/o a través de Fondos de Inversión propios o de terceros y/o ETF's y valores de renta variable en menor proporción en directo y/o a través de Fondos de Inversión propios o de terceros.
  - Índice de Referencia: S&P/BMV Sovereign Funding Rate Bond Index 50% + S&P/BMV Sovereign MBONOS Bond Index 20% + S&P/BMV Sovereign UDIBONOS Bond Index 15% + IRT Index 5% + M1WD Index MXN 10%.
  - Inversión en acciones de fondos de inversión del mismo consorcio empresarial: Hasta el 100% y en otros valores es máximo 99% de su Activo neto.
  - Operación de préstamo de valores, instrumentos financieros derivados a valor nominal, certificados bursátiles fiduciarios o valores respaldados por activos: Sí.
- El Fondo no invertirá en valores estructurados.

### Composición de la cartera de inversión

Principales inversiones al mes de diciembre 2024

Nombre	Serie	Tipo	Monto	%	
1	BI_CETES	251224	REPORTO	95,810,860	46.03%
2	M_BONOS	290301	DEUDA	21,520,933	10.34%
3	52_SCOTGLO	C1E	FONDO. INV.	17,233,779	8.28%
4	S_UDIBONO	281130	DEUDA	10,324,231	4.96%
5	S_UDIBONO	351122	DEUDA	10,022,739	4.81%
6	S_UDIBONO	401115	DEUDA	9,706,628	4.66%
7	M_BONOS	270603	DEUDA	9,562,720	4.59%
8	52_SCOT-RV	C1E	FONDO. INV.	9,337,335	4.49%
9	M_BONOS	341123	DEUDA	8,421,625	4.05%
10	M_BONOS	421113	DEUDA	7,719,086	3.71%
<b>TOTAL</b>				208,162,503	100%



## Comisiones y remuneraciones por la prestación de servicios

### i) Comisiones pagadas directamente por el cliente

Concepto	Serie M		Serie más representativa (E)	
	%	\$	%	\$
Incumplimiento plazo mínimo de permanencia	N/A	N/A	N/A	N/A
Incumplimiento saldo mínimo de inversión	N/A	N/A	N/A	N/A
Compra de acciones	N/A	N/A	N/A	N/A
Venta de acciones	N/A	N/A	N/A	N/A
Servicios por asesoría	N/A	N/A	N/A	N/A
Servicio administración de acciones	N/A	N/A	N/A	N/A
Otras	N/A	N/A	N/A	N/A
<b>Total</b>	<b>N/A</b>	<b>N/A</b>	<b>N/A</b>	<b>N/A</b>

\*El Fondo ni alguno de los integrantes de Grupo Financiero Scotiabank Inverlat que actúe como distribuidor cobran ninguna de estas comisiones; sin embargo, cada distribuidor podrá cobrar estas comisiones de conformidad con lo establecido en los contratos respectivos, por lo que se sugiere consultar a su distribuidor.

### ii) Comisiones pagadas por el fondo de inversión

Concepto	Serie M		Serie más representativa (E)	
	%	\$	%	\$
Administración de activos	0.85	8.50	0.85	8.50
Administración activos sobre desempeño	0.00	0.00	0.00	0.00
Distribución de acciones	0.00	0.00	0.00	0.00
Valuación de acciones	0.00	0.00	0.01	0.10
Depósito de acciones del fondo de inversión	0.00	0.00	0.00	0.00
Depósito de valores	0.00	0.00	0.00	0.00
Contabilidad	0.00	0.00	0.00	0.00
Otras	0.00	0.00	0.10	1.00
<b>Total</b>	<b>0.85</b>	<b>8.50</b>	<b>0.96</b>	<b>9.60</b>

Nota: Los % y \$ de las comisiones se presentan anualizados, considerando una inversión de \$1,000 pesos.

## Información sobre comisiones y remuneraciones

Las comisiones por compra y venta de acciones pueden disminuir el monto total de su inversión. Esto implica que usted recibiría un monto menor después de una operación. Lo anterior, junto con las comisiones pagadas por el Fondo de Inversión, representa una reducción del rendimiento total que recibirá por su inversión en el Fondo de Inversión.

Algunos prestadores de servicios pueden establecer acuerdos con el Fondo de Inversión y ofrecerle descuentos por sus servicios. Para conocer de su existencia y el posible beneficio para usted, pregunte con su distribuidor.

El prospecto de información contiene un mayor detalle de los conflictos de interés a los que pudiera estar sujeto cualquier prestador de servicios del Fondo de Inversión.

## Políticas para la compra - venta de acciones

Plazo mínimo de permanencia:	No tiene, el inversionista deberá considerar la fecha de ejecución de la venta de acciones del Fondo.
Recepción de órdenes:	Cualquier día hábil dentro del horario aplicable.
Ejecución de operaciones:	Compra y Venta: Día de la solicitud.
Liquidación de operaciones:	Compra y Venta: 48 hrs. hábiles después de la ejecución.

Liquidez:	Diaria.
Horario:	00:01 hrs. a 13:00 hrs.
Límites de recompra:	100% cuando no exceda el 10% del activo neto del Fondo.
Diferencial *:	Máximo 1.585%.

\* El Fondo de inversión ante condiciones desordenadas de mercado u operaciones inusuales, podrá aplicar a las operaciones compra-venta de sus acciones, un diferencial sobre el precio actualizado de valuación de dichas acciones, que haya determinado previamente, y conservarlo a favor de los inversionistas que permanecen en el fondo.

## Prestadores de servicios

Operadora:	Scotia Fondos, S.A. de C.V. Sociedad Operadora de fondos de Inversión, Grupo Financiero Scotiabank Inverlat.
Distribuidora:	Scotiabank Inverlat, S.A., Institución de Banca Múltiple, Grupo Financiero Scotiabank Inverlat; Scotia Inverlat Casa de Bolsa, S.A. de C.V., Grupo Financiero Scotiabank Inverlat.

## Advertencias

Las inversiones realizadas en el Fondo de Inversión no se encuentran protegidas ni garantizadas por el Gobierno Federal ni las entidades de la administración pública paraestatal.

"La autorización de los prospectos de información al público inversionista no implica certificación sobre la bondad de las acciones que emitan o sobre la solvencia, liquidez, calidad crediticia o desempeño futuro de los fondos, ni de los Activos Objeto de Inversión que conforman su cartera".

Ningún intermediario financiero, apoderado para celebrar operaciones con el público, o cualquier otra persona, está autorizado para proporcionar información o hacer declaración alguna adicional al contenido del documento con información clave para la inversión, por lo que deberán entenderse como no autorizadas por el Fondo de Inversión.

En caso de requerir mayor detalle relativo al Fondo de Inversión, se debe consultar el prospecto de información, el cual está disponible en el sitio de la página electrónica de nuestra operadora y/o distribuidora(s), de sus acciones.

El presente documento y el prospecto de información son los únicos documentos de venta que reconoce el Fondo de Inversión como válidos.

Valuadora:	GAF Operadora, S.A. de C.V. Sociedad Operadora Limitada de Fondos de Inversión.
Institución Calificadora de Valores:	N.A.

## Centro de atención a inversionistas

Contacto:	fdinversión@scotiabank.com.mx; Boulevard Manuel Ávila Camacho 1, Colonia Lomas de Chapultepec, Alcaldía Miguel Hidalgo, C.P. 11009, Ciudad de México.
Número telefónico:	5123-0000 Ext. 36837
Horario :	lunes a viernes de 8:30 a 16:00 hrs.

## Página(s) electrónica(s)

Operadora	<a href="http://www.scotiabank.com.mx">www.scotiabank.com.mx</a>
Distribuidoras	<a href="http://www.scotiabank.com.mx">www.scotiabank.com.mx</a>

# Scotia Mi Futuro Retiro Serie S

Documento con información clave para la inversión

## Scotia Mi Futuro Retiro, S.A. de C.V. Fondo de Inversión de Renta Variable

Administrado por Scotia Fondos, S.A. DE C.V., Sociedad Operadora de Fondos de Inversión, Grupo Financiero Scotiabank Inverlat

Tipo	Renta variable	Fecha de autorización	01 junio 2023
Categoría	Renta variable especializado en deuda (RVESD)	Clase y serie	S
Clave de pizarra	SCOTRET	Posibles adquirentes	Personas físicas empleados del grupo financiero scotiaban
Calificación	N/A	Monto mínimo de inversión (\$)	N/A

**Importante:** El valor de un fondo de inversión, cualquiera que sea su política de inversión, está sujeta a la fluctuación de los mercados, por lo que el inversionista puede obtener ganancias o pérdidas.

### Objetivo de inversión

El objetivo del Fondo es mantener el portafolio invertido de manera especializada en valores de deuda gubernamental, bancarios y corporativos colocados por medio de oferta pública, en directo y/o a través de Fondos de Inversión propios o de terceros y/o Exchange Traded Funds o ETF's por sus siglas en inglés y/o TRAC's, los ETF's y/o TRAC's listados en el SIC o en otros mercados y bolsas de valores, el Fondo puede invertir en instrumentos derivados, sobre los subyacentes acordados con su régimen de inversión, conforme a las disposiciones de carácter general expedidas por la CNBV y el Banco de México. El Fondo también podrá invertir en valores de deuda respaldados por activos, depósitos bancarios de dinero a la vista y renta variable en menor proporción en directo y/o a través de Fondos de Inversión propios o de terceros y/o ETF's listados en el SIC o en otros mercados y bolsas de valores y Certificados Bursátiles Fiduciarios Inmobiliarios (FIBRAS), Este Fondo es dirigido principalmente a clientes que cumplieron su período en nuestros Fondos ciclos de vida. El horizonte de inversión es de largo plazo y por el tipo de activos en el cual estará invertido se considera que su nivel de complejidad es elevado por lo que busca inversiones de riesgo alto, en función de su objetivo y estrategia.

### Información relevante

El Fondo no cuenta con montos mínimos de inversión, está orientado a pequeños, medianos y grandes inversionistas, considerando su nivel de complejidad o sofisticación, dado que el horizonte de inversión es de largo plazo y por el tipo de activos en el cual estará invertido se considera que su nivel de complejidad es elevado por lo que busca inversiones de riesgo alto, en función de su objetivo y estrategia. La parte de Fondo que esté invertida en valores de renta variable tendrá como principal riesgo a los movimientos en los precios de mercado de las acciones. La parte del Fondo que esté invertida en valores de Deuda, el riesgo principal estará determinado por la volatilidad de las tasas de interés, adicional al riesgo de mercado, cuando se invierta en valores extranjeros tanto de Deuda como Renta Variable, el riesgo cambiario puede afectar de manera directa el precio del Fondo. El horizonte de inversión es de largo plazo y se recomienda para inversionistas con amplios conocimientos financieros. El Fondo mantendrá como máximo un 20% en renta variable. Los Fondos de Inversión no cuentan con asamblea de accionistas, consejo de administración p comisario: Las funciones de la asamblea de accionistas, así como las actividades del consejo de administración están encomendadas a Scotia Fondos, S.A. de C.V. S.O.F.I., Grupo Financiero Scotiabank Inverlat. La vigilancia del Fondo de Inversión está asignada al contralor normativo de dicha sociedad operadora.

### Valor en riesgo (VaR):

Valor en Riesgo (VaR) de la cartera de inversión respecto de sus activos netos: 0.5079% con una probabilidad de 95%. La pérdida que en un escenario pesimista (5 en 100) que puede enfrentar el Fondo en un lapso de un día, es de \$5.079 pesos por cada \$1,000 pesos invertidos.

Nota: Este dato es solo una estimación, las expectativas de pérdida podrían ser mayores, incluso por el monto total de la inversión realizada. La definición de valor en riesgo es válida únicamente en condiciones normales de mercado.

### Rendimiento y desempeño histórico

Clase y Serie accionaria: **S**

Índice(s) de Referencia: **Mencionado en el inciso d)**

#### Tabla de Rendimientos

	Último mes	Últimos 3 mes	Últimos 12 mes	Año 2023	Año 2022	Año 2021
Rendimiento bruto	N/A	N/A	N/A	N/A	N/A	N/A
Rendimiento neto	N/A	N/A	N/A	N/A	N/A	N/A
TLR (cetes 28) *	N/A	N/A	N/A	N/A	N/A	N/A
Índice de referencia **	N/A	N/A	N/A	N/A	N/A	N/A

El rendimiento neto es después de comisiones y el que obtuvo el inversionista en el período.

El desempeño del fondo en el pasado, no es indicativo del desempeño que tendrá en el futuro.

La Tasa Libre de Riesgo es una tasa que no incluye descuentos por comisiones o cualquier otro gasto.

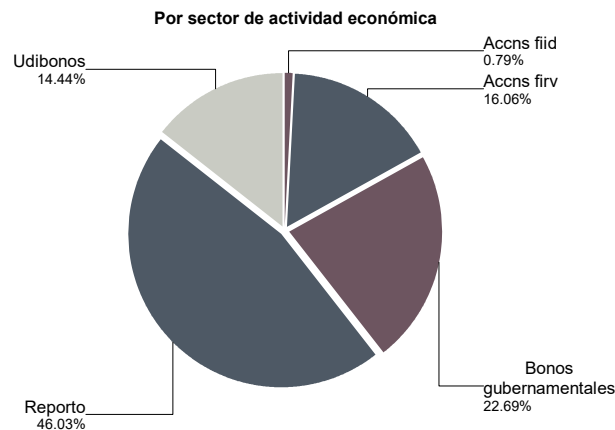
### Régimen y política de inversión

- Estrategia de Administración: Activa.
  - Montos Máximos y Mínimos de los Activos más importantes:
    - Valores de Renta Variable en directo o a través de Fondos de inversión propios y de terceros: Mín: 1% Máx: 20%
    - Valores de Deuda en directo o a través de Fondos de inversión propios y de terceros: Mín: 0% Máx: 99%
    - ETF's y/o TRAC's en instrumentos de deuda: Mín: 0.00% Máx: 99%
    - ETF's y/o TRAC's en instrumentos de R.V.: Mín: 0.00% Máx: 20%
    - Acciones de fondos de inversión de Deuda: Mín: 0.00% Máx: 99%
  - Política de Inversión: Mantendrá el portafolio invertido de manera especializada en valores de deuda gubernamental, bancarios y corporativos colocados por medio de oferta pública, en directo y/o a través de Fondos de Inversión propios o de terceros y/o ETF's y valores de renta variable en menor proporción en directo y/o a través de Fondos de Inversión propios o de terceros.
  - Índice de Referencia: S&P/BMV Sovereign Funding Rate Bond Index 50% + S&P/BMV Sovereign MBONOS Bond Index 20% + S&P/BMV Sovereign UDIBONOS Bond Index 15% + IRT Index 5% + M1WD Index MXN 10%.
  - Inversión en acciones de fondos de inversión del mismo consorcio empresarial: Hasta el 100% y en otros valores es máximo 99% de su Activo neto.
  - Operación de préstamo de valores, instrumentos financieros derivados a valor nominal, certificados bursátiles fiduciarios o valores respaldados por activos: Sí.
- El Fondo no invertirá en valores estructurados.

### Composición de la cartera de inversión

Principales inversiones al mes de diciembre 2024

Nombre	Serie	Tipo	Monto	%	
1	BI_CETES	251224	REPORTO	95,810,860	46.03%
2	M_BONOS	290301	DEUDA	21,520,933	10.34%
3	52_SCOTGLO	C1E	FONDO. INV.	17,233,779	8.28%
4	S_UDIBONO	281130	DEUDA	10,324,231	4.96%
5	S_UDIBONO	351122	DEUDA	10,022,739	4.81%
6	S_UDIBONO	401115	DEUDA	9,706,628	4.66%
7	M_BONOS	270603	DEUDA	9,562,720	4.59%
8	52_SCOT-RV	C1E	FONDO. INV.	9,337,335	4.49%
9	M_BONOS	341123	DEUDA	8,421,625	4.05%
10	M_BONOS	421113	DEUDA	7,719,086	3.71%
<b>TOTAL</b>				208,162,503	100%



## Comisiones y remuneraciones por la prestación de servicios

### i) Comisiones pagadas directamente por el cliente

Concepto	Serie S		Serie más representativa (E)	
	%	\$	%	\$
Incumplimiento plazo mínimo de permanencia	N/A	N/A	N/A	N/A
Incumplimiento saldo mínimo de inversión	N/A	N/A	N/A	N/A
Compra de acciones	N/A	N/A	N/A	N/A
Venta de acciones	N/A	N/A	N/A	N/A
Servicios por asesoría	N/A	N/A	N/A	N/A
Servicio administración de acciones	N/A	N/A	N/A	N/A
Otras	N/A	N/A	N/A	N/A
<b>Total</b>	<b>N/A</b>	<b>N/A</b>	<b>N/A</b>	<b>N/A</b>

\*El Fondo ni alguno de los integrantes de Grupo Financiero Scotiabank Inverlat que actúe como distribuidor cobran ninguna de estas comisiones; sin embargo, cada distribuidor podrá cobrar estas comisiones de conformidad con lo establecido en los contratos respectivos, por lo que se sugiere consultar a su distribuidor.

### ii) Comisiones pagadas por el fondo de inversión

Concepto	Serie S		Serie más representativa (E)	
	%	\$	%	\$
Administración de activos	0.50	5.00	0.85	8.50
Administración activos sobre desempeño	0.00	0.00	0.00	0.00
Distribución de acciones	0.00	0.00	0.00	0.00
Valuación de acciones	0.00	0.00	0.01	0.10
Depósito de acciones del fondo de inversión	0.00	0.00	0.00	0.00
Depósito de valores	0.00	0.00	0.00	0.00
Contabilidad	0.00	0.00	0.00	0.00
Otras	0.00	0.00	0.10	1.00
<b>Total</b>	<b>0.50</b>	<b>5.00</b>	<b>0.96</b>	<b>9.60</b>

Nota: Los % y \$ de las comisiones se presentan anualizados, considerando una inversión de \$1,000 pesos.

## Información sobre comisiones y remuneraciones

Las comisiones por compra y venta de acciones pueden disminuir el monto total de su inversión. Esto implica que usted recibiría un monto menor después de una operación. Lo anterior, junto con las comisiones pagadas por el Fondo de Inversión, representa una reducción del rendimiento total que recibirá por su inversión en el Fondo de Inversión.

Algunos prestadores de servicios pueden establecer acuerdos con el Fondo de Inversión y ofrecerle descuentos por sus servicios. Para conocer de su existencia y el posible beneficio para usted, pregunte con su distribuidor.

El prospecto de información contiene un mayor detalle de los conflictos de interés a los que pudiera estar sujeto cualquier prestador de servicios del Fondo de Inversión.

## Políticas para la compra - venta de acciones

Plazo mínimo de permanencia:	No tiene, el inversionista deberá considerar la fecha de ejecución de la venta de acciones del Fondo.
Recepción de órdenes:	Cualquier día hábil dentro del horario aplicable.
Ejecución de operaciones:	Compra y Venta: Día de la solicitud.
Liquidación de operaciones:	Compra y Venta: 48 hrs. hábiles después de la ejecución.

Liquidez:	Diaria.
Horario:	00:01 hrs. a 13:00 hrs.
Límites de recompra:	100% cuando no exceda el 10% del activo neto del Fondo.
Diferencial *:	Máximo 1.585%.

\* El Fondo de inversión ante condiciones desordenadas de mercado u operaciones inusuales, podrá aplicar a las operaciones compra-venta de sus acciones, un diferencial sobre el precio actualizado de valuación de dichas acciones, que haya determinado previamente, y conservarlo a favor de los inversionistas que permanecen en el fondo.

## Prestadores de servicios

Operadora:	Scotia Fondos, S.A. de C.V. Sociedad Operadora de fondos de Inversión, Grupo Financiero Scotiabank Inverlat.
Distribuidora:	Scotiabank Inverlat, S.A., Institución de Banca Múltiple, Grupo Financiero Scotiabank Inverlat; Scotia Inverlat Casa de Bolsa, S.A. de C.V., Grupo Financiero Scotiabank Inverlat.
Valuadora: Institución Calificadora de Valores:	GAF Operadora, S.A. de C.V. Sociedad Operadora Limitada de Fondos de Inversión. N.A.

## Centro de atención a inversionistas

Contacto:	fdinversión@scotiabank.com.mx; Boulevard Manuel Ávila Camacho 1, Colonia Lomas de Chapultepec, Alcaldía Miguel Hidalgo, C.P. 11009, Ciudad de México.
Número telefónico:	5123-0000 Ext. 36837
Horario :	lunes a viernes de 8:30 a 16:00 hrs.

## Página(s) electrónica(s)

Operadora	<a href="http://www.scotiabank.com.mx">www.scotiabank.com.mx</a>
Distribuidoras	<a href="http://www.scotiabank.com.mx">www.scotiabank.com.mx</a>

## Advertencias

Las inversiones realizadas en el Fondo de Inversión no se encuentran protegidas ni garantizadas por el Gobierno Federal ni las entidades de la administración pública paraestatal.

"La autorización de los prospectos de información al público inversionista no implica certificación sobre la bondad de las acciones que emitan o sobre la solvencia, liquidez, calidad crediticia o desempeño futuro de los fondos, ni de los Activos Objeto de Inversión que conforman su cartera".

Ningún intermediario financiero, apoderado para celebrar operaciones con el público, o cualquier otra persona, está autorizado para proporcionar información o hacer declaración alguna adicional al contenido del documento con información clave para la inversión, por lo que deberán entenderse como no autorizadas por el Fondo de Inversión.

En caso de requerir mayor detalle relativo al Fondo de Inversión, se debe consultar el prospecto de información, el cual está disponible en el sitio de la página electrónica de nuestra operadora y/o distribuidora(s), de sus acciones.

El presente documento y el prospecto de información son los únicos documentos de venta que reconoce el Fondo de Inversión como válidos.