

30 de mayo, 2023

## Chile | Tasa desempleo retrocede a 8,7% ante caída en fuerza de trabajo

### **Destrucción de empleo asalariado (35k) se acentúa compensado por cuenta propia, síntoma de debilidad del mercado laboral**

La tasa de desempleo baja a 8,7% en el trimestre terminado en abril (Fig. 1), sorprendiendo las expectativas del mercado (consenso: 8,9%), pero explicado por retroceso en la fuerza de trabajo (fig. 2). En efecto, la caída en la tasa de desempleo se explicó por una contracción en la fuerza de trabajo (-0,2% m/m; -15 mil), mientras que el empleo total se mantuvo estable (+1 mil). En términos de composición del empleo total, se destruyeron 35 mil empleos asalariados y se crearon 35 mil empleos por cuenta propia (fig. 3 y 4), principalmente en los sectores de manufactura y construcción. **El retroceso de la fuerza de trabajo tiene características estacionales por lo que esperamos una nueva recuperación en los próximos meses que en conjunto con una baja creación de empleo total puede llevar la tasa de desempleo rápidamente a 2 dígitos.**

**Caída de la fuerza de trabajo sería por motivos transitorios y estacionales, por lo que esperamos que se recupere en las próximas mediciones.** En efecto, las personas dentro de la fuerza de trabajo disminuyeron en 15 mil personas (Fig. 2), registrando se mayor caída de los últimos 10 meses. Esta caída se encuentra casi completamente explicada por un aumento de la inactividad por razones de estudio habituales, factor eminentemente estacional y transitorio. En contrapartida, las personas que se encuentran fuera de la fuerza de trabajo sin deseos de trabajar disminuyeron en 21 mil.

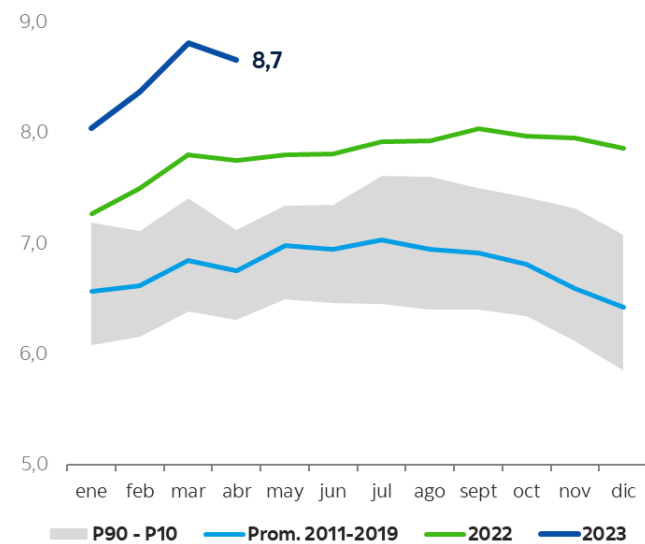
**Composición del empleo continúa deteriorándose, con destrucción de asalariados y creación de cuenta propia.** El empleo asalariado se redujo en 35 mil personas, contrario a la estacionalidad habitual y ubicándose en la parte baja de lo observado históricamente (Fig. 3). **En cuanto a la composición de la caída, se explicó por una baja de 5 mil asalariados públicos y 30 mil privados.** Asalariados privados registraron un tercer trimestre móvil consecutivo de caídas respecto al periodo anterior, debilidad que se ratifica en las cifras administrativas. En efecto, en el trimestre diciembre-febrero, los cotizantes del seguro de cesantía disminuyeron en 27 mil, cifra similar a la reportada por el INE para los asalariados privados (Fig. 5). En contrapartida, el empleo por cuenta propia se expandió en 35 mil personas -en

línea con la estacionalidad habitual para abril (Fig. 4)- y se concentró en los sectores de construcción y manufacturas, donde se observa un efecto recomposición (Fig. 6).

**Por sectores, destaca la debilidad mayor a la estacional que muestra el comercio y las actividades profesionales (Fig. 6)**, esta última muy vinculada a la materialización e ingeniería de proyectos de inversión. Por otra parte, este mes se registra un aumento de asalariados privados en sectores de enseñanza (privada) y empleo asalariado público en salud.

Figura 1

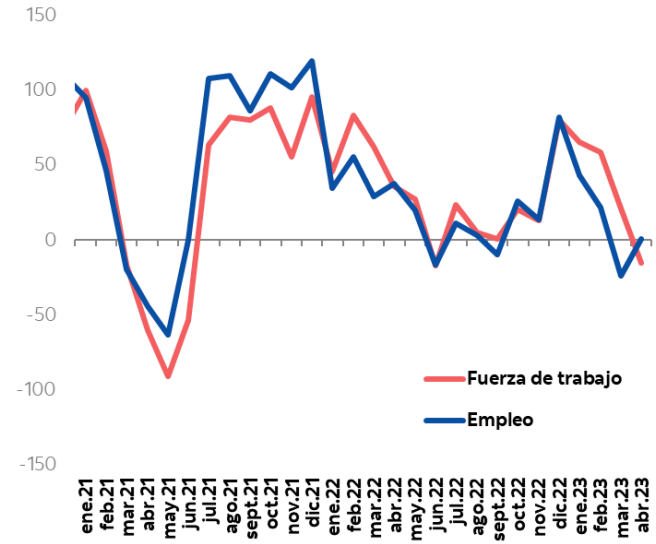
**Tasa de desempleo**  
(porcentaje)



Fuente: Scotiabank Economics, INE.

Figura 2

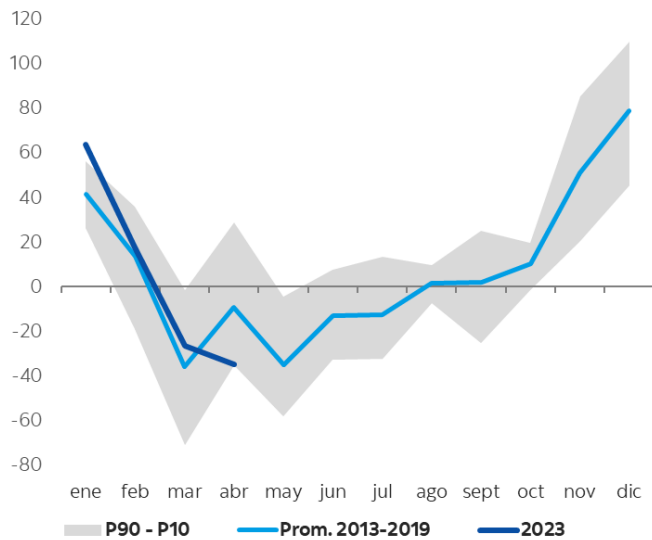
**Creación mensual de empleo y fuerza de trabajo**  
(miles de personas, diferencia mensual)



Fuente: Scotiabank Economics, INE.

Figura 3

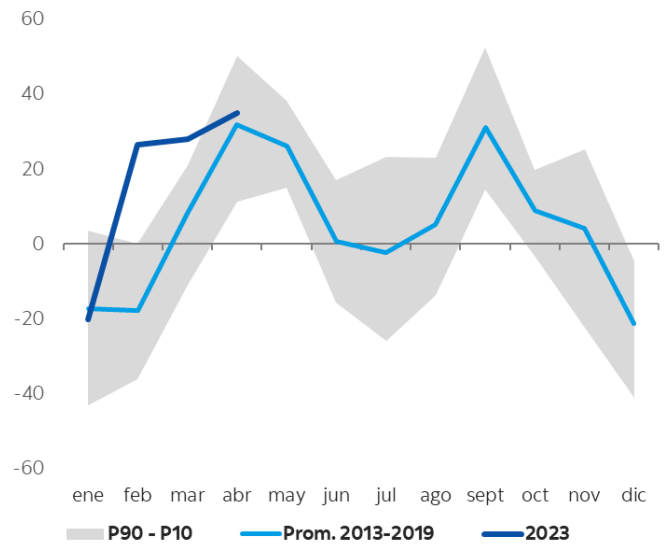
**Creación mensual de empleo asalariado total (privado y público)**  
(miles de personas, diferencia mensual)



Fuente: Scotiabank Economics, INE.

Figura 4

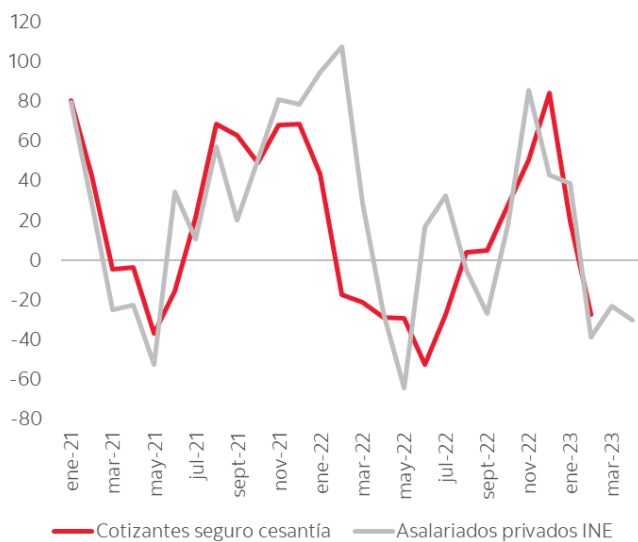
**Creación mensual de empleo por cuenta propia**  
(miles de personas, diferencia mensual)



Fuente: Scotiabank Economics, INE.

Figura 5

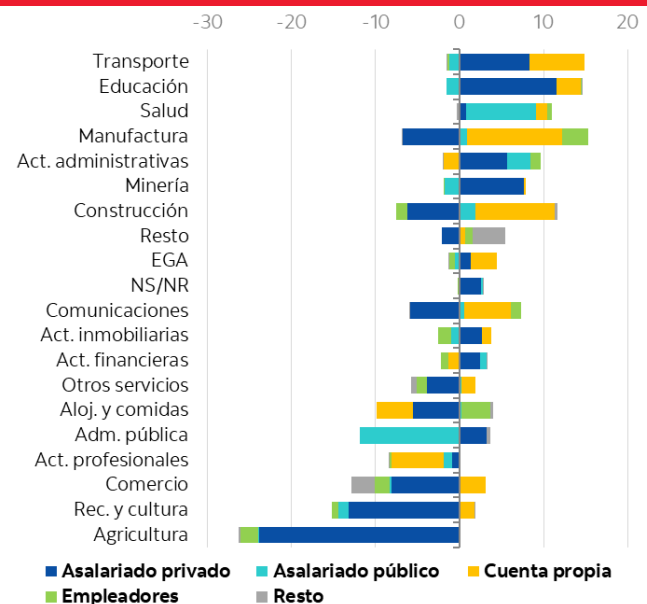
**Creación de empleo asalariado privado y registros administrativos**  
(prom. móvil trimestral, miles de personas, diferencia mensual)



Fuente: Scotiabank Economics, Superintendencia de Pensiones, INE.

Figura 6

**Creación mensual de empleo por sector en abril 2023**  
(miles de personas, diferencia mensual)



Fuente: Scotiabank Economics, INE.

**CONTACTS****Jorge Selaive | Chief Economist**

jorge.selaive@scotiabank.cl

**Waldo Riveras**

waldo.riveras@scotiabank.cl

**Aníbal Alarcón Astorga**anibal.alarcon@scotiabank.cl

---

**DISCLAIMER**

This report has been prepared by Scotiabank Economics as a resource for the clients of Scotiabank. Opinions, estimates and projections contained herein are our own as of the date hereof and are subject to change without notice. The information and opinions contained herein have been compiled or arrived at from sources believed reliable but no representation or warranty, express or implied, is made as to their accuracy or completeness. Neither Scotiabank nor any of its officers, directors, partners, employees or affiliates accepts any liability whatsoever for any direct or consequential loss arising from any use of this report or its contents.

These reports are provided to you for informational purposes only. This report is not, and is not constructed as, an offer to sell or solicitation of any offer to buy any financial instrument, nor shall this report be construed as an opinion as to whether you should enter into any swap or trading strategy involving a swap or any other transaction. The information contained in this report is not intended to be, and does not constitute, a recommendation of a swap or trading strategy involving a swap within the meaning of U.S. Commodity Futures Trading Commission Regulation 23.434 and Appendix A thereto. This material is not intended to be individually tailored to your needs or characteristics and should not be viewed as a “call to action” or suggestion that you enter into a swap or trading strategy involving a swap or any other transaction. Scotiabank may engage in transactions in a manner inconsistent with the views discussed in this report and may have positions, or be in the process of acquiring or disposing of positions, referred to in this report.

Scotiabank, its affiliates and any of their respective officers, directors and employees may from time to time take positions in currencies, act as managers, co-managers or underwriters of a public offering or act as principals or agents, deal in, own or act as market makers or advisors, brokers or commercial and/or investment bankers in relation to securities or related derivatives. As a result of these actions, Scotiabank may receive remuneration. All Scotiabank products and services are subject to the terms of applicable agreements and local regulations. Officers, directors and employees of Scotiabank and its affiliates may serve as directors of corporations.

Any securities discussed in this report may not be suitable for all investors. Scotiabank recommends that investors independently evaluate any issuer and security discussed in this report, and consult with any advisors they deem necessary prior to making any investment.

This report and all information, opinions and conclusions contained in it are protected by copyright. This information may not be reproduced without the prior express written consent of Scotiabank.

™ Trademark of The Bank of Nova Scotia. Used under license, where applicable.

Scotiabank, together with “Global Banking and Markets”, is a marketing name for the global corporate and investment banking and capital markets businesses of The Bank of Nova Scotia and certain of its affiliates in the countries where they operate.

---