

28 de julio, 2023

Chile | Nula creación de empleo en el trimestre

Estabilización del mercado laboral con servicios públicos demandando empleo privado. Construcción profundiza deterioro.

La tasa de desempleo se mantuvo en 8,5% en el trimestre terminado en junio (Fig. 1). Lo anterior se explicó por una estabilización tanto en la fuerza de trabajo como en el empleo, ambos con aumentos marginales con respecto al trimestre móvil anterior (Fig. 2).

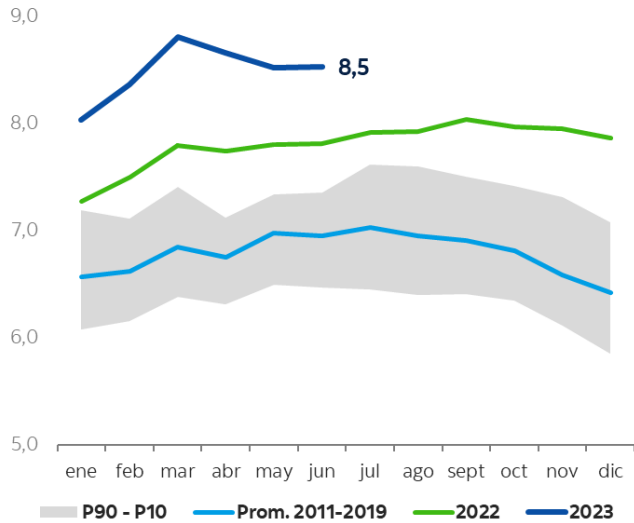
A nivel de sectores, **destaca el aumento del empleo en sectores de servicios públicos respecto al trimestre móvil anterior, como administración pública (+19 mil), educación (+21 mil) y salud (+9 mil), pero de personas que declaran ser asalariados privados (Fig. 3)**. Probablemente se trate de empresas privadas que prestan servicios al Estado en el sector de administración pública y también de mayor empleo en sectores de educación y salud privada. Esto contrasta en parte con lo visto a inicios de año, donde la creación de empleo en estos sectores también fue significativa, pero de personas que declaraban ser asalariados públicos. Ante el protagonismo que han tenido los sectores públicos este año, se hace valioso el avance de la mesa de trabajo liderada por el INE para armonizar las cifras de empleo en este sector.

En contrapartida, el sector de comercio revirtió una buena parte de lo que había avanzado en mayo. Como anticipamos, el inusual incremento en el empleo del sector de comercio en mayo (+63 mil) se trataba de un fenómeno transitorio, que no se condecía con las débiles cifras de actividad que muestra el sector. De esta forma, se destruyeron 20 mil empleos en junio, la mayoría de ellos asalariados (Fig. 3), revirtiendo parte de lo que se creó en mayo. Las perspectivas para el empleo en este sector siguen ligadas al débil desempeño que se espera para la actividad económica en los próximos meses, principalmente para el consumo.

La construcción destruyó 15 mil empleos, reflejando el lento avance de la inversión privada y pública. La ausencia de proyectos nuevos de inversión y el lento avance de los proyectos existentes se encontraría afectando fuertemente la creación de empleo en este sector. Con cifras al mes de mayo, la ejecución de la inversión pública en salud y obras públicas muestra retrasos relevantes, mientras que vivienda ha avanzado a un ritmo similar al histórico. La mayor parte de los empleos que se destruyeron este mes fueron asalariados, evidenciando un deterioro mucho mayor al estacional (Fig. 4).

Figura 1

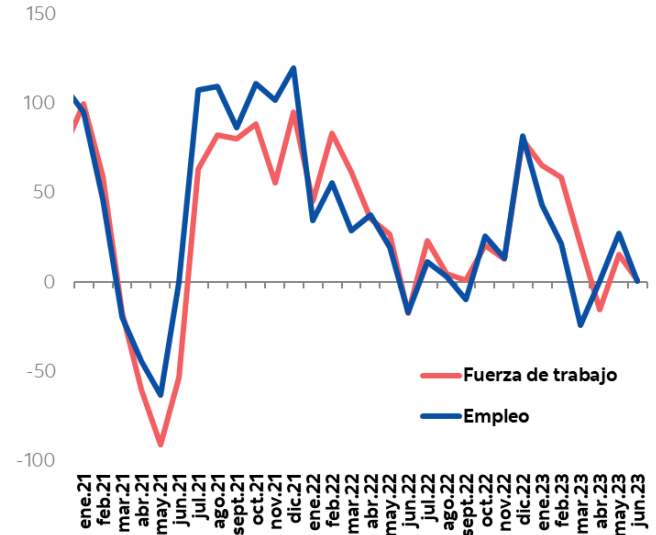
Tasa de desempleo: en línea con su estacionalidad
(porcentaje)



Fuente: INE, Scotiabank Economics.

Figura 2

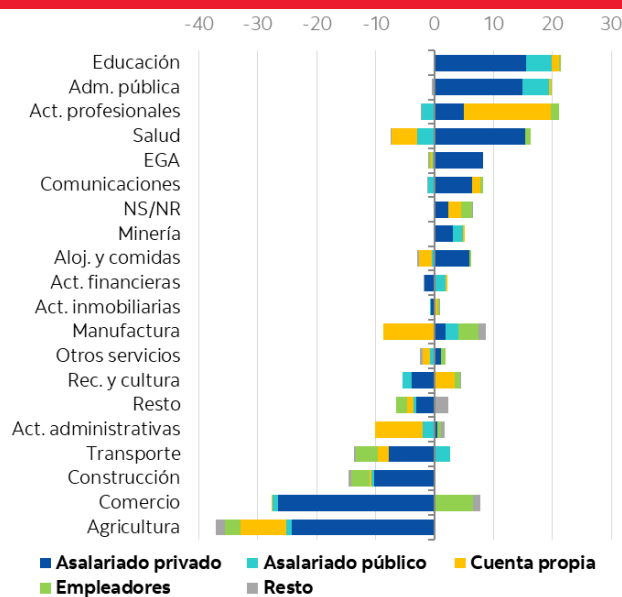
Creación mensual de empleo y fuerza de trabajo: nula
(miles de personas, diferencia mensual)



Fuente: INE, Scotiabank Economics.

Figura 3

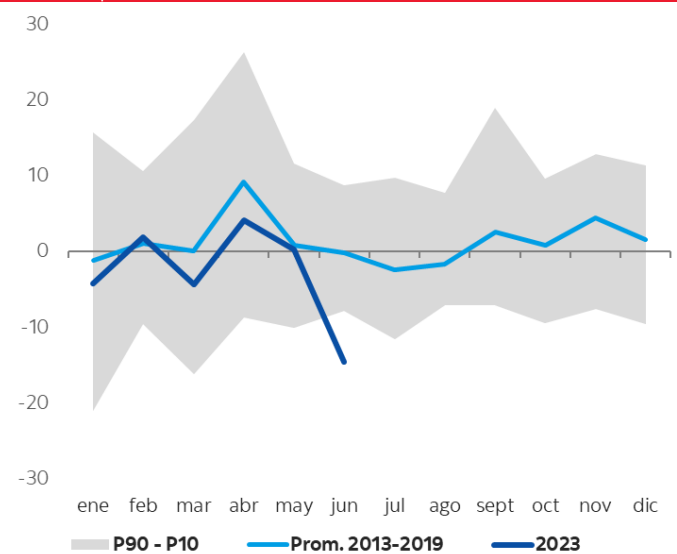
Creación de empleo por sector en junio 2023
(miles de personas, creación mensual de empleo en junio 2023)



Fuente: INE, Scotiabank Economics.

Figura 4

Creación de empleo en sector Construcción: profundiza su deterioro, especialmente de asalariados
(miles de personas, diferencia mensual)



Fuente: INE, Scotiabank Economics.

CONTACTS**Jorge Selaive | Chief Economist**

jorge.selaive@scotiabank.cl

Waldo Riveras

waldo.riveras@scotiabank.cl

Aníbal Alarcón Astorgaanibal.alarcon@scotiabank.cl

DISCLAIMER

This report has been prepared by Scotiabank Economics as a resource for the clients of Scotiabank. Opinions, estimates and projections contained herein are our own as of the date hereof and are subject to change without notice. The information and opinions contained herein have been compiled or arrived at from sources believed reliable but no representation or warranty, express or implied, is made as to their accuracy or completeness. Neither Scotiabank nor any of its officers, directors, partners, employees or affiliates accepts any liability whatsoever for any direct or consequential loss arising from any use of this report or its contents.

These reports are provided to you for informational purposes only. This report is not, and is not constructed as, an offer to sell or solicitation of any offer to buy any financial instrument, nor shall this report be construed as an opinion as to whether you should enter into any swap or trading strategy involving a swap or any other transaction. The information contained in this report is not intended to be, and does not constitute, a recommendation of a swap or trading strategy involving a swap within the meaning of U.S. Commodity Futures Trading Commission Regulation 23.434 and Appendix A thereto. This material is not intended to be individually tailored to your needs or characteristics and should not be viewed as a “call to action” or suggestion that you enter into a swap or trading strategy involving a swap or any other transaction. Scotiabank may engage in transactions in a manner inconsistent with the views discussed this report and may have positions, or be in the process of acquiring or disposing of positions, referred to in this report.

Scotiabank, its affiliates and any of their respective officers, directors and employees may from time to time take positions in currencies, act as managers, co-managers or underwriters of a public offering or act as principals or agents, deal in, own or act as market makers or advisors, brokers or commercial and/or investment bankers in relation to securities or related derivatives. As a result of these actions, Scotiabank may receive remuneration. All Scotiabank products and services are subject to the terms of applicable agreements and local regulations. Officers, directors and employees of Scotiabank and its affiliates may serve as directors of corporations.

Any securities discussed in this report may not be suitable for all investors. Scotiabank recommends that investors independently evaluate any issuer and security discussed in this report, and consult with any advisors they deem necessary prior to making any investment.

This report and all information, opinions and conclusions contained in it are protected by copyright. This information may not be reproduced without the prior express written consent of Scotiabank.

™ Trademark of The Bank of Nova Scotia. Used under license, where applicable.

Scotiabank, together with “Global Banking and Markets”, is a marketing name for the global corporate and investment banking and capital markets businesses of The Bank of Nova Scotia and certain of its affiliates in the countries where they operate.
