

Scotiabank Colpatría S.A.

Estados Financieros Intermedios Condensados
Consolidado al 31 de marzo de 2022 e informe
del Revisor Fiscal



INFORME DEL REVISOR FISCAL SOBRE LA REVISIÓN DE LA INFORMACIÓN FINANCIERA INTERMEDIA

Señores Accionistas
Scotiabank Colpatría S.A:

Introducción

He revisado la información financiera intermedia condensada consolidada que se adjunta, al 31 de marzo de 2022 de Scotiabank Colpatría S.A. (el Grupo) la cual comprende:

- el estado de situación financiera intermedio condensado consolidado al 31 de marzo de 2022;
- el estado de resultados intermedio condensado consolidado por el período de tres meses que terminó el 31 de marzo de 2022;
- el estado de otro resultado integral intermedio condensado consolidado por el período de tres meses que terminó el 31 de marzo de 2022;
- el estado de cambios en el patrimonio intermedio condensado consolidado por el período de tres meses que terminó el 31 de marzo de 2022;
- el estado de flujos de efectivo intermedio condensado consolidado por el período de tres meses que terminó el 31 de marzo de 2022; y
- las notas a la información financiera intermedia.

La administración es responsable por la preparación y presentación de esta información financiera intermedia condensada consolidada de acuerdo con la Norma Internacional de Contabilidad 34 (NIC 34) – Información Financiera Intermedia contenida en las Normas de Contabilidad y de Información Financiera aceptadas en Colombia. Mi responsabilidad consiste en expresar una conclusión sobre esta información financiera intermedia condensada, basado en mi revisión.

Alcance de la revisión

He realizado mi revisión de acuerdo con la Norma Internacional de Trabajos de Revisión 2410 “Revisión de Información Financiera Intermedia realizada por el Auditor Independiente de la Entidad”, incluida en las Normas de Aseguramiento de la Información aceptadas en Colombia. Una revisión de información financiera intermedia consiste en hacer indagaciones, principalmente con las personas responsables de los asuntos financieros y contables, y la aplicación de procedimientos analíticos y otros procedimientos de revisión. El alcance de una revisión es sustancialmente menor que el de una auditoría realizada de acuerdo con Normas Internacionales de Auditoría aceptadas en Colombia y, por consiguiente, no me permite obtener seguridad de haber conocido todos los asuntos significativos que hubiera podido identificar en una auditoría. Por lo tanto, no expreso una opinión de auditoría.



Conclusión

Basado en mi revisión, nada ha llamado mi atención que me haga suponer que la información financiera intermedia condensada consolidada al 31 de marzo de 2022 que se adjunta no ha sido preparada, en todos los aspectos de importancia material, de acuerdo con la Norma Internacional de Contabilidad 34 (NIC 34) – Información Financiera Intermedia contenida en las Normas de Contabilidad y de Información Financiera aceptadas en Colombia.

José Boris Forero Cardoso
Revisor Fiscal de Scotiabank Colpatria S.A.
T.P. 69813-T
Miembro de KPMG S.A.S.

13 de mayo de 2022



INFORME DEL REVISOR FISCAL SOBRE EL REPORTE EN LENGUAJE eXTENSIBLE BUSINESS REPORTING LANGUAGE (XBRL)

Señores Accionistas
Scotiabank Colpatría S.A.:

Introducción

He revisado el reporte en lenguaje eXtensible Business Reporting Language (XBRL) al 31 de marzo de 2022 de Scotiabank Colpatría S.A. (el Grupo), que incorpora la información financiera intermedia, la cual comprende:

- el estado de situación financiera intermedio condensado consolidado al 31 de marzo de 2022;
- el estado de resultados intermedio condensado consolidado por el período de tres meses que terminó el 31 de marzo de 2022;
- el estado de otro resultado integral intermedio condensado consolidado por el periodo de tres meses que terminó el 31 de marzo de 2022;
- el estado de cambios en el patrimonio intermedio condensado consolidado por el período de tres meses que terminó 31 de marzo de 2022;
- el estado de flujos de efectivo intermedio condensado consolidado por el período de tres meses que terminó el 31 de marzo de 2022; y
- las notas al reporte.

La administración es responsable por la preparación de este reporte en lenguaje eXtensible Business Reporting Language (XBRL) que incorpora la información financiera intermedia consolidada de acuerdo con la Norma Internacional de Contabilidad 34 (NIC 34) – Información Financiera Intermedia contenida en las Normas de Contabilidad y de Información Financiera aceptadas en Colombia, y por la presentación del reporte en lenguaje eXtensible Business Reporting Language (XBRL) según instrucciones de la Superintendencia Financiera de Colombia. Mi responsabilidad consiste en expresar una conclusión sobre el reporte en lenguaje eXtensible Business Reporting Language (XBRL) que incorpora la información financiera intermedia, basado en mi revisión.

Alcance de la revisión

He realizado mi revisión de acuerdo con la Norma Internacional de Trabajos de Revisión 2410 “Revisión de Información Financiera Intermedia realizada por el Auditor Independiente de la Entidad”, incluida en las Normas de Aseguramiento de la Información aceptadas en Colombia. Una revisión de información financiera intermedia consiste en hacer indagaciones, principalmente con las personas responsables de los asuntos financieros y contables y la aplicación de procedimientos analíticos y otros procedimientos de revisión. El alcance de una revisión es sustancialmente menor que el de una auditoría realizada de acuerdo con Normas Internacionales de Auditoría aceptadas en



Colombia y, por consiguiente, no me permite obtener seguridad de haber conocido todos los asuntos significativos que hubiera podido identificar en una auditoría. Por lo tanto, no expreso una opinión de auditoría.

Conclusión

Basado en mi revisión, nada ha llamado mi atención que me haga suponer que el reporte en lenguaje eXtensible Business Reporting Language (XBRL), que incorpora la información financiera intermedia consolidada del Grupo, al 31 de marzo de 2022, no ha sido preparado, en todos los aspectos de importancia material, de acuerdo con la Norma Internacional de Contabilidad 34 (NIC 34) – Información Financiera Intermedia contenida en las Normas de Contabilidad y de Información Financiera aceptadas en Colombia e instrucciones de la Superintendencia Financiera de Colombia.

José Boris Forero Cardoso
Revisor Fiscal de Scotiabank Colpatría S.A.
T.P. 69813-T
Miembro de KPMG S.A.S.

13 de mayo de 2022

SCOTIABANK COLPATRIA S.A.

Estado de Situación Financiera Intermedio Condensado Consolidado
 Al 31 de marzo de 2022
 (Expresados en millones de pesos colombianos)

	Notas	31 de marzo 2022	31 de diciembre 2021
ACTIVOS			
EFFECTIVO Y EQUIVALENTES DE EFFECTIVO	5	\$ 2.580.400	4.318.542
ACTIVOS FINANCIEROS DE INVERSIÓN		4.259.793	5.158.036
A valor razonable con cambios en resultados		1.239.023	1.926.559
Instrumentos representativos de deuda	5	1.219.458	1.905.431
Instrumentos de patrimonio	5	19.565	21.128
A costo amortizado	5	811.959	773.936
A valor razonable con cambios en otro resultado integral		2.208.811	1.865.728
Instrumentos representativos de deuda	5	2.100.206	1.760.952
Instrumentos de patrimonio	5	108.605	104.776
DERIVADOS DE NEGOCIACIÓN	5	824.692	591.813
DERIVADOS DE COBERTURA	5	372	-
CARTERA DE CRÉDITO Y OPERACIONES LEASING FINANCIERO	5	30.116.787	29.038.357
Cartera comercial		12.239.200	11.739.204
Cartera consumo		18.966.247	18.383.093
Menos: Deterioro de cartera y operaciones leasing financiero		(1.088.660)	(1.083.940)
OTRAS CUENTAS POR COBRAR , NETO	6	385.044	409.220
IMPUESTO A LAS GANANCIAS CORRIENTE, NETO	9	482.569	468.868
ACTIVOS NO CORRIENTES MANTENIDOS PARA LA VENTA, NETO		13.696	14.251
PROPIEDADES Y EQUIPO, NETO	7	556.705	573.439
PROPIEDADES DE INVERSIÓN, NETO		146.336	150.913
ACTIVOS INTANGIBLES, NETO	8	410.006	402.370
PLUSVALÍA	8	112.974	112.974
IMPUESTO A LAS GANANCIAS DIFERIDO	9	1.257	1.136
OTROS ACTIVOS, NETO	10	231.439	258.156
Total Activos		\$ <u>40.122.070</u>	<u>40.906.262</u>


SCOTIABANK COLPATRIA S.A.

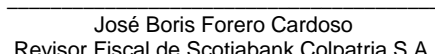
Estado de Situación Financiera Intermedio Condensado Consolidado
Al 31 de marzo de 2022
(Expresados en millones de pesos colombianos)

	Notas	31 de marzo 2022	31 de diciembre 2021
PASIVOS Y PATRIMONIO DE LOS ACCIONISTAS			
DEPÓSITOS Y EXIGIBILIDADES	5	\$ 31.650.555	30.784.189
OBLIGACIONES FINANCIERAS	5	2.000.463	3.879.006
TÍTULOS DE INVERSIÓN EN CIRCULACIÓN	5	1.291.613	1.410.952
DERIVADOS DE NEGOCIACIÓN	5	810.429	578.892
DERIVADOS DE COBERTURA	5	1.101	700
BENEFICIOS A EMPLEADOS		81.529	71.474
PROVISIONES	11	22.358	17.593
CUENTAS POR PAGAR Y OTROS PASIVOS	12	622.136	511.719
IMPUESTO A LAS GANANCIAS DIFERIDO	9	245.620	255.712
Total Pasivos		\$ 36.725.804	37.510.237
PATRIMONIO ATRIBUIBLE A LOS ACCIONISTAS DE LA CONTROLADORA			
Capital emitido		\$ 322.079	322.079
Reservas	13	1.638.874	1.523.732
Prima en colocación de acciones		695.428	695.428
Otro resultado integral		235.805	273.266
Adopción por primera vez		93.857	94.706
Utilidades retenidas		391.089	475.398
Total Patrimonio de la Controladora		3.377.132	3.384.609
Participación no Controladora		19.134	11.416
Total Patrimonio		3.396.266	3.396.025
Total Pasivos y Patrimonio		\$ 40.122.070	40.906.262

Las notas 1 a 23 son parte integral de la información financiera intermedia condensada consolidada.


Diana Patricia Ordoñez
Representante Legal (*)


Julián Felipe Vásquez Wilches
Contador (*)
T.P. 114777-T


José Boris Forero Cardoso
Revisor Fiscal de Scotiabank Colpatría S.A.
T.P. 69813-T
Miembro de KPMG S.A.S
(Veáse mi informe del 13 de mayo de 2022)

(*) Los suscritos Representante Legal y Contador Público certificamos que hemos verificado previamente las afirmaciones contenidas en estos estados financieros intermedios condensados consolidados y que los mismos han sido preparados de acuerdo con la información tomada fielmente de los libros de contabilidad del Banco y sus subsidiarias.


SCOTIABANK COLPATRIA S.A.
 Estado de Resultados Intermedio Condensado Consolidado
 (Expresados en millones de pesos colombianos)

	Notas	Por los trimestres terminados el	
		31 de marzo 2022	31 de marzo 2021
INGRESO POR INTERESES Y VALORACION	\$	896.338	702.421
Cartera de créditos y leasing financiero		765.250	673.896
Utilidad en valoración de activos financieros a valor razonable, neto		23.871	22.102
Utilidad en venta de inversiones, neto		8.150	2.733
Intereses de activos financieros de deuda a costo amortizado, neto		3.947	-
Valoración y liquidación de derivados, neto		75.754	(8.009)
Otros intereses		19.366	11.699
GASTO POR INTERESES Y VALORACION		(295.923)	(201.020)
Depósitos de clientes		(237.189)	(161.174)
Obligaciones financieras y títulos de inversión en circulación		(56.696)	(37.630)
Otros intereses		(2.038)	(2.216)
INGRESOS POR INTERESES Y VALORACIÓN , NETO		600.415	501.401
PROVISIÓN DE CARTERA DE CRÉDITOS Y CUENTAS POR COBRAR, NETO	5 y 6	(194.889)	(206.401)
INGRESOS POR INTERESES Y VALORACIÓN DESPUÉS DE PROVISIÓN, NETO		405.526	295.000
INGRESOS POR COMISIONES Y OTROS SERVICIOS	14	294.400	262.348
GASTOS POR COMISIONES Y OTROS SERVICIOS	14	(152.427)	(137.916)
INGRESOS POR COMISIONES, NETO	14	141.973	124.432
GASTO EN BENEFICIOS A EMPLEADOS	15	(156.912)	(142.478)
OTROS INGRESOS	16	102.522	88.312
OTROS GASTOS	17	(319.929)	(279.729)
RESULTADO ANTES DE IMPUESTO SOBRE LA RENTA		173.180	85.537
IMPUESTO SOBRE LA RENTA	9	(69.194)	(43.373)
RESULTADO DEL PERIODO		103.986	42.164
RESULTADO DEL PERIODO ATRIBUIBLE A:			
Accionistas de la controladora		103.887	42.083
Participación no controladora		99	81
RESULTADO DEL PERIODO	\$	103.986	42.164

Las notas 1 a 23 son parte integral de la información financiera intermedia condensada consolidada.



Diana Patricia Ordoñez
 Representante Legal (*)



Julián Felipe Vásquez Wilches
 Contador (*)
 T.P. 114777-T


José Boris Forero Cardoso
 Revisor Fiscal de Scotiabank Colpatría S.A.
 T.P. 69813-T
 Miembro de KPMG S.A.S
 (Veáse mi informe del 13 de mayo de 2022)

(*) Los suscritos Representante Legal y Contador Público certificamos que hemos verificado previamente las afirmaciones contenidas en estos estados financieros intermedios condensados consolidados y que los mismos han sido preparados de acuerdo con la información tomada fielmente de los libros de contabilidad del Banco y sus subsidiarias.


SCOTIABANK COLPATRIA S.A.
Estado de Otro Resultado Integral Intermedio Condensado Consolidado
(Expresado en millones de pesos colombianos)

Notas	Por los trimestres terminados el	
	31 de marzo 2022	31 de marzo 2021
RESULTADO DEL PERIODO	\$ 103.986	42.164
PARTIDAS QUE PUEDEN SER POSTERIORMENTE RECLASIFICADAS A RESULTADOS DEL PERIODO	(39.327)	(14.135)
Contabilidad de cobertura		
Utilidad (pérdida) en derivados de cobertura de flujos de efectivo, neta	(2.663)	2.536
Impuesto diferido en derivados de cobertura de flujos de efectivo, neta	199	(862)
Inversiones a valor razonable con cambios en ORI		
(Pérdida) utilidad en inversiones en títulos de deuda, neta	(59.689)	(23.653)
Impuesto diferido en inversiones en títulos de deuda, neta	22.825	7.844
PARTIDAS QUE NO SERÁN RECLASIFICADAS A RESULTADOS DEL AÑO	1.866	20.283
Inversiones a valor razonable con cambios en ORI		
Utilidad (pérdida) en inversiones en instrumentos de patrimonio, neta	3.800	4.148
Impuesto diferido en inversiones en instrumentos de patrimonio, neta	(374)	(148)
Cartera de créditos		
Ajuste de deterioro de cartera de créditos para propósito de estados financieros consolidados	(2.399)	23.261
Impuesto diferido sobre ajuste de deterioro cartera de créditos para propósitos de estados financieros consolidados	840	(6.978)
OTRO RESULTADO INTEGRAL DEL PERIODO, NETO DE IMPUESTOS	(37.461)	6.148
OTRO RESULTADO INTEGRAL TOTAL DEL PERIODO	\$ 66.525	48.312
OTRO RESULTADO INTEGRAL ATRIBUIBLE A:		
Accionistas de la controladora	66.426	48.231
Participación no controladora	99	81
OTRO RESULTADO INTEGRAL TOTAL DEL PERIODO	\$ 66.525	48.312

Las notas 1 a 23 son parte integral de la información financiera intermedia condensada consolidada.



Diana Patricia Ordoñez
Representante Legal (*)



Julián Felipe Vásquez Wilches
Contador (*)
T.P. 114777-T

José Boris Forero Cardoso
Revisor Fiscal de Scotiabank Colpatría S.A.
T.P. 69813-T
Miembro de KPMG S.A.S
(Veáse mi informe del 13 de mayo de 2022)

(*) Los suscritos Representante Legal y Contador Público certificamos que hemos verificado previamente las afirmaciones contenidas en estos estados financieros intermedios condensados consolidados y que los mismos han sido preparados de acuerdo con la información tomada fielmente de los libros de contabilidad del Banco y sus subsidiarias.


SCOTIABANK COLPATRIA S.A.

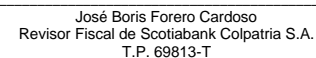
Estado de Cambios en el Patrimonio Intermedio Condensado Consolidado
(Expresados en millones de pesos colombianos)

	Reservas						Resultado del periodo	Utilidades retenidas	Total patrimonio atribuible a los accionistas de la controladora	Participación no controladora	Total patrimonio
	Capital emitido	Reserva legal	Reservas ocasionales	Prima en colocación de acciones	Otro resultado integral	Adopción por primera vez					
31 DE DICIEMBRE DE 2021	\$ 322.079	1.521.982	1.750	695.428	273.266	94.706	222.107	253.291	3.384.609	11.416	3.396.025
Traslado de resultado del periodo anterior	-	-	-	-	-	-	(222.107)	222.107	-	-	-
Liberación de reserva para donaciones	-	-	-	-	-	-	-	-	-	-	-
Dividendos decretados 2021	-	-	-	-	-	-	-	(73.903)	(73.903)	-	(73.903)
Constitución reserva para donaciones	-	-	1.500	-	-	-	-	(1.500)	-	-	-
Constitución reserva legal	-	113.642	-	-	-	-	-	(113.642)	-	-	-
Capitalización	-	-	-	-	-	-	-	-	-	7.835	7.835
Otros	-	-	-	-	-	-	-	-	-	(216)	(216)
Otro resultado integral, neto de impuestos	-	-	-	-	(37.461)	-	-	-	(37.461)	-	(37.461)
Valor razonable como costo atribuido de propiedades y equipo	-	-	-	-	-	(849)	849	-	-	-	-
Total	-	113.642	1.500	-	(37.461)	(849)	(221.258)	33.062	(111.364)	7.619	(103.745)
Resultado del periodo	-	-	-	-	-	-	103.887	-	103.887	99	103.986
Adquisición de participaciones no controladoras	-	-	-	-	-	-	-	-	-	-	-
31 DE MARZO DE 2022	\$ 322.079	1.635.624	3.250	695.428	235.805	93.857	104.736	286.353	3.377.132	19.134	3.396.266
31 DE DICIEMBRE DE 2020	\$ 322.079	1.836.030	3.250	695.428	452.821	100.907	(284.816)	218.038	3.343.737	3.799	3.347.536
Traslado de resultado del periodo anterior	-	-	-	-	-	-	284.816	(284.816)	-	-	-
Liberación de reserva para donaciones	-	-	(1.500)	-	-	-	-	1.500	-	-	-
Dividendos decretados 2020	-	-	-	-	-	-	-	-	-	146	146
Liberación reserva legal	-	(314.048)	-	-	-	-	-	314.048	-	-	-
Otros	-	-	-	-	-	-	-	-	-	(163)	(163)
Otro resultado integral, neto de impuestos	-	-	-	-	(179.555)	-	-	-	(179.555)	-	(179.555)
Valor razonable como costo atribuido de propiedades y equipo	-	-	-	-	-	(6.201)	-	6.201	-	-	-
Impuesto diferido cambio de tasa decreto 1311 de 2021	-	-	-	-	-	-	-	(1.680)	(1.680)	-	(1.680)
Total	-	(314.048)	(1.500)	-	(179.555)	(6.201)	284.816	35.253	(181.235)	(17)	(181.252)
Resultado del periodo	-	-	-	-	-	-	222.107	-	222.107	(80)	222.027
Adquisición de participaciones no controladoras	-	-	-	-	-	-	-	-	-	7.714	7.714
31 DE DICIEMBRE DE 2021	\$ 322.079	1.521.982	1.750	695.428	273.266	94.706	222.107	253.291	3.384.609	11.416	3.396.025

Las notas 1 a 23 son parte integral de la información financiera intermedia condensada consolidada.


Diana Patricia Ordoñez
Representante Legal (*)


Julián Felipe Vásquez Wilches
Contador (*)
T.P. 114777-T



José Boris Forero Cardoso
Revisor Fiscal de Scotiabank Colpatría S.A.
T.P. 69813-T
Miembro de KPMG S.A.S
(Véase mi informe del 13 de mayo de 2022)


(*) Los suscritos Representante Legal y Contador Público certificamos que hemos verificado previamente las afirmaciones contenidas en estos estados financieros intermedios condensados consolidados y que los mismos han sido preparados de acuerdo con la información tomada fielmente de los libros de contabilidad del Banco y sus subsidiarias.

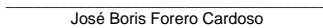
SCOTIABANK COLPATRIA S.A.
Estado de Flujos de Efectivo Intermedio Condensado Consolidado
(Expresados en millones de pesos colombianos)

	Notas	Por los trimestres terminados el	
		31 de marzo 2022	31 de marzo 2021
Flujos de efectivo de las actividades de operación			
Resultado del periodo		\$ 103.986	42.164
Ajustes para conciliar el resultado del periodo con el efectivo neto provisto por (usado en) las actividades de operación			
Deterioro para cartera de créditos, neto	5	194.889	206.401
Deterioro de cuentas por cobrar, neto	6	-	240
(Recuperación) deterioro de activos no corrientes mantenidos para la venta, neto		(3.197)	7.253
Deterioro de propiedades de inversión		3.001	2.416
Depreciación propiedad de inversión		308	304
Depreciación propiedades y equipo	7 y 17	14.921	16.756
Amortizaciones de propiedades y equipo	7 y 17	693	1.265
Amortizaciones de intangibles	8 y 17	23.409	20.982
Utilidad en venta de inversiones, neto		(8.150)	-
Utilidad en valoración de inversiones, neto		(27.818)	(24.835)
(Utilidad) pérdida por valoración de instrumentos derivados, neto		(75.754)	8.009
Utilidad en venta de cartera, neto	5 y 16	(31.172)	(10.114)
Utilidad en venta de propiedades y equipo, neto	16	(535)	(370)
Pérdida en venta de activos no corrientes disponibles para la venta, neto	16	1.231	272
Diferencia en cambio, neto	17	34.611	(35.308)
Gasto de intereses causados depósitos de clientes, obligaciones financieras y títulos de inversión en circulación		293.885	198.804
Ingreso de intereses causados cartera de créditos y leasing financiero		(765.250)	(673.896)
Gasto de impuesto sobre la renta		69.194	43.373
		(171.748)	(196.284)
Cambios en activos y pasivos operativos:			
Disminución (aumento) en activos financieros de inversión		269.247	(1.387.752)
Disminución en derivados, neto		49.810	26.700
Aumento de cartera de crédito y operaciones de leasing		(1.292.285)	(630.143)
Disminución (aumento) en otras cuentas por cobrar, neto		24.176	(151.129)
Aumento activos no corrientes mantenidos para la venta		(3.414)	(35)
Disminución de otros activos		21.936	46.027
Aumento (disminución) depósitos de clientes		863.812	(253.370)
Aumento (disminución) aumento beneficios a empleados		10.055	(1.376)
Aumento (disminución) de provisiones		4.765	(236)
Aumento de cuentas por pagar		37.185	94.443
Intereses recibidos de cartera de crédito	5	742.079	769.711
Intereses recibidos de activos de inversión		6.956	-
Intereses pagados depósitos y exigibilidades	5	(213.592)	(173.322)
Intereses pagados obligaciones financieras	5	(14.448)	(8.755)
Intereses pagados de bonos	5	(8.749)	(4.705)
Impuesto sobre la renta pagado		(69.618)	(63.282)
Dividendos recibidos en efectivo de inversiones en instrumentos de patrimonio	16	5.351	3.721
Efectivo neto provisto por (usado en) actividades de operación		261.518	(1.929.787)
Flujos de efectivo de las actividades de inversión			
Producto de la venta de propiedades y equipo		1.870	1.822
Adquisición de propiedades y equipo	7	(2.133)	(405)
Producto de la venta de propiedades de inversión		6.582	-
Adiciones de Intangibles	8	(31.045)	(17.685)
Efectivo neto usado en actividades de inversión		(24.726)	(16.268)
Flujos de efectivo de las actividades de financiamiento			
Adquisición de obligaciones financieras		79.749.871	10.376.255
Cancelación de obligaciones financieras		(81.558.162)	(10.313.210)
Pago de cánones de arrendamientos		(9.188)	(48.996)
Dividendos pagados en efectivo		-	(132)
(Pagos) emisiones de bonos	5	(150.000)	-
Capitalizaciones	5	7.835	-
Efectivo neto (usado en) provisto por actividades de financiamiento		(1.959.644)	13.917
Efecto por diferencia en cambio sobre el efectivo y equivalentes de efectivo		(15.290)	22.954
Disminución, neto en efectivo y equivalentes de efectivo		(1.738.142)	(1.909.184)
Efectivo y equivalentes del efectivo al comienzo del periodo		4.318.542	4.037.103
Efectivo y equivalentes del efectivo al cierre del periodo		\$ 2.580.400	2.127.919

Las notas 1 a 23 son parte integral de la información financiera intermedia condensada consolidada.


Diana Patricia Oroño
Representante Legal (*)


Julián Felipe Vásquez Wilches
Contador (*)
T.P. 114777-T


José Boris Forero Cardoso
Revisor Fiscal de Scotiabank Colpatría S.A.
T.P. 69813-T
Miembro de KPMG S.A.S
(Véase mi informe del 13 de mayo de 2022)

(*) Los suscritos Representante Legal y Contador Público certificamos que hemos verificado previamente las afirmaciones contenidas en estos estados financieros intermedios condensados consolidados y que los mismos han sido preparados de acuerdo con la información tomada fielmente de los libros de contabilidad del Banco y sus subsidiarias.

SCOTIABANK COLPATRIA S.A.

Notas a la Información Financiera Intermedia Condensada Consolidada

Al 31 de marzo de 2022

(Expresadas en millones de pesos)

Tabla de contenido

1. Entidad informante.....	9
2. Bases de preparación de la información financiera intermedia condensada consolidada	10
3. Principales políticas contables	11
4. Administración del riesgo financiero	11
5. Instrumentos financieros	20
6. Otras cuentas por cobrar, neto.....	31
7. Propiedades y equipo, neto.....	39
8. Activos intangibles y plusvalía, neto.....	40
9. Impuesto a las ganancias.....	41
10. Otros activos, neto.....	41
11. Provisiones	41
12. Cuentas por pagar y otros pasivos.....	42
13. Patrimonio.....	42
14. Ingreso por comisiones y otros servicios, neto	43
15. Gasto en beneficios a empleados	43
16. Otros ingresos	44
17. Otros gastos	44
18. Segmentos de operación.....	46
19. Contingencias	48
20. Compromisos de crédito.....	48
21. Partes relacionadas.....	49
22. Ley de conglomerados	49
23. Hechos subsecuentes	49

SCOTIABANK COLPATRIA S.A.

Notas a la Información Financiera Intermedia Condensada Consolidada

1. Entidad informante

Scotiabank Colpatría S.A. (Matriz) (antes Banco Colpatría Multibanca S.A. y en adelante “el Banco”) es una sociedad de naturaleza privada que fue constituida el 7 de diciembre de 1972, según la Escritura Pública No. 4458 de la Notaría Octava de Bogotá D.C., como Corporación de Ahorro y Vivienda, convirtiéndose en Banco comercial mediante Escritura Pública No. 03748 del 1 de octubre de 1998 de la Notaría Veinticinco de Bogotá D.C. El 05 de mayo de 2016 mediante Escritura Pública N°8085 de la Notaría 29 de Bogotá D.C, se efectuó reforma de los estatutos.

Con la Resolución No. 3352 del 21 de agosto de 1992 la Superintendencia Financiera de Colombia autorizó a Corporación Colpatría UPAC Colpatría hoy Scotiabank Colpatría S.A., el funcionamiento del Banco hasta el 14 de junio de 2100. El objeto principal del Banco es la celebración y ejecución de todos los actos, contratos y operaciones permitidas a los establecimientos bancarios, con sujeción a los requisitos, restricciones y limitaciones impuestas por las leyes y especialmente las consagradas en el Estatuto Orgánico del Sistema Financiero.

El Banco y sus subsidiarias tienen su domicilio principal en la ciudad de Bogotá D.C, Colombia en la carrera 7 N° 24 - 89 y opera a través de 122 oficinas en Colombia, al 31 de marzo de 2022 ocupaba 6.081 empleados, (al 31 de diciembre de 2021 operaba con 153 oficinas en Colombia y ocupaba 6.137 empleados). La controladora directa y última de Scotiabank Colpatría S.A. es The Bank of Nova Scotia (Scotiabank), domiciliada en Toronto, Canadá.

Los estados financieros intermedios condensados consolidados, al 31 de marzo de 2022, incluyen los estados financieros intermedios condensados separados del Banco y de las siguientes subsidiarias (en adelante el Grupo):

Razón Social de la Subsidiaria	Actividad Principal	Localización	% Participación (1)
Gestiones y Cobranzas S.A. en liquidación	Prestación de servicios de administración, cobranza y cobro extrajudicial o judicial de crédito o cartera.	Bogotá, D.C	94,53%
Fiduciaria Scotiabank Colpatría S.A.	Celebración de todos los actos, contratos y operaciones permitidas a las sociedades fiduciarias, regulados por la legislación colombiana. Su actividad se desarrolla principalmente a través de los fideicomisos de administración, inversión, garantía e inmobiliarios.	Bogotá, D.C	94,64%
Scotia Securities (Colombia) S.A. Comisionista de Bolsa	El desarrollo de contrato de comisión para la compra y venta de valores, la distribución de fondos de inversión y la realización de operaciones por cuenta propia.	Bogotá, D.C	94,90%
Crédito Fácil Codensa S.A. Compañía de Financiamiento	El objeto principal de la Compañía de Financiamiento será la colocación de tarjetas de crédito, actualmente denominadas “Crédito Fácil Codensa”, captación de ahorros, negociación de títulos valores, realizar inversiones y otorgar préstamos; consideraron las normas de las Compañías de Financiamiento Comercial.	Bogotá, D.C	50,99%

(1) Los porcentajes de participación directa e indirecta del Banco en cada una de las subsidiarias no han tenido variaciones al 31 de marzo de 2022.

2. Bases de preparación de la información financiera intermedia condensada consolidada

a. Declaración de cumplimiento con las Normas de Contabilidad de Información Financiera Aceptadas en Colombia

La información financiera intermedia condensada consolidada al 31 de marzo de 2022, ha sido preparada de acuerdo con la Norma Internacional de Contabilidad y de Información Financiera Intermedia (NIC 34) que se encuentra alineada con las Normas de Contabilidad y de Información Financiera Aceptadas en Colombia (NCIF) establecidas en la Ley 1314 de 2009, reglamentadas por el Decreto Único Reglamentario 2420 de 2015 modificado por los Decretos 2496 de 2015, 2131 de 2016, 2170 de 2017, 2483 de 2018, 2270 de 2019, 1432 de 2020 y 938 de 2021, salvo por:

- El reconocimiento en otro resultado integral en el patrimonio, sin afectar los resultados del período, de la diferencia resultante entre medir el deterioro de la cartera de crédito de acuerdo con el Capítulo II de la Circular Básica Contable y Financiera de la Superintendencia Financiera de Colombia en los estados financieros separados y la medición del deterioro de la cartera de crédito bajo NIIF 9.
- El reconocimiento como una inversión en subsidiaria de la inversión que el Banco posee en Crédito Fácil Codensa S.A Compañía de Financiamiento, considerando las disposiciones de la Superintendencia Financiera de Colombia.

El Banco utilizó las mismas políticas y métodos contables utilizados en los estados financieros auditados al 31 de diciembre de 2021.

Los estados financieros intermedios condensados consolidados al 31 de marzo de 2022, deben leerse juntamente con los últimos estados financieros consolidados del Grupo, al corte del 31 de diciembre de 2021 ya que no incluyen toda la información requerida para un juego completo de estados financieros. Sin embargo, se incluyen notas explicativas seleccionadas para explicar eventos y transacciones que son significativas para comprender los cambios en la situación financiera intermedia del Grupo desde los últimos estados financieros anuales.

b. Uso de estimaciones y juicios con efecto significativo en el estado de situación financiera intermedio condensado consolidado

La preparación de los estados financieros intermedios condensados consolidados del Grupo, de conformidad con las Normas de Contabilidad y de Información Financiera aceptadas en Colombia (NCIF), requiere que la administración realice juicios, estimaciones y supuestos que afectan la aplicación de las políticas contables y los montos de activos, pasivos y contingentes en la fecha del estado de situación financiera intermedia condensada consolidada, así como los ingresos y gastos del año. Los resultados reales pueden diferir de estas estimaciones.

c. Negocio en marcha

Al 31 de marzo de 2022, la gerencia concluye que no existe incertidumbre alguna sobre hechos, eventos o condiciones que puedan aportar duda significativa sobre la posibilidad de que el Grupo siga funcionando normalmente.

d. Moneda extranjera

Las transacciones en moneda diferente a la moneda funcional (pesos colombianos) son convertidas y reconocidas a la tasa de cambio vigente a la fecha de la transacción. Los activos y pasivos no monetarios, denominados en monedas extranjeras que son medidos a valor

SCOTIABANK COLPATRIA S.A.

Notas a la Información Financiera Intermedia Condensada Consolidada

razonable, son convertidos a la moneda funcional a la tasa de cambio a la fecha a la que se determinó el valor razonable. Las partidas no monetarias que son medidas al costo histórico en una moneda extranjera no se convierten.

Los activos y pasivos no monetarios denominados en moneda extranjera que se miden a costo histórico se reconocen a la tasa de cambio de la fecha de transición.

Al 31 de marzo de 2022 y al 31 de diciembre de 2021, las tasas de cambio utilizadas por dólar fueron de \$3.756,03 (en pesos) y \$3.981,16 (en pesos), respectivamente.

3. Principales políticas contables

Las principales políticas contables aplicadas por el Grupo en la preparación de estos estados financieros intermedios condensados consolidados son las mismas aplicadas por el Grupo en los estados financieros consolidados auditados al 31 de diciembre de 2021, descritas en la Nota 4 Principales políticas contables.

4. Administración del riesgo financiero

El Grupo asume la responsabilidad general por el establecimiento y supervisión de un marco de administración de los diferentes riesgos a los que está expuesto: riesgo de crédito, de liquidez, de mercado y operacional. Al 31 de marzo de 2022, las políticas de administración de riesgos son las mismas aplicadas por el Grupo en los estados financieros consolidados auditados al 31 de diciembre de 2021.

a. Exposición consolidada de riesgo de crédito

La máxima exposición al riesgo consolidada de crédito del Banco y sus subsidiarias se refleja en el valor en libros de los activos financieros, en el estado de situación financiera condensado consolidado, como se indica a continuación:

	31 de marzo de 2022	31 de diciembre de 2021
Instrumentos de deuda a valor razonable	\$	
Gobierno	474.798	1.212.549
Entidades financieras	744.660	692.882
	1.219.458	1.905.431
Instrumentos de deuda a valor razonable con cambios en ORI		
Gobierno	2.100.206	1.760.952
Instrumentos de deuda a costo amortizado		
Inversiones en títulos de deuda	811.959	773.936
Derivados de negociación	824.692	591.813
Derivados de cobertura	372	-
Cartera de créditos		
Cartera comercial	12.239.200	11.739.204
Cartera consumo	18.966.247	18.383.093
	31.205.447	30.122.297
Cuentas por cobrar	387.714	408.912

SCOTIABANK COLPATRIA S.A.

Notas a la Información Financiera Intermedia Condensada Consolidada

	31 de marzo de 2022	31 de diciembre de 2021
Total, activos financieros con riesgo de crédito	<u>36.549.848</u>	<u>35.563.341</u>
Riesgo de crédito fuera del Estado de Situación Financiera		
Garantías financieras y cartas de crédito	2.929.152	3.049.608
Cupos de crédito	18.736.740	18.134.892
Total, exposición al riesgo de crédito fuera del balance	<u>21.665.892</u>	<u>21.184.500</u>
Total, máxima exposición al riesgo de crédito	\$ <u>58.215.740</u>	<u>56.747.841</u>

Calidad crediticia del efectivo y equivalentes de efectivo

La calidad crediticia, determinada por agencias calificadoras de riesgos independientes, para las instituciones financieras en las cuales el Grupo deposita fondos es la siguiente:

	31 de marzo de 2022	31 de diciembre de 2021
Calidad crediticia		
Banco República	\$ 1.443.466	2.097.914
Grado de Inversión	609.355	1.753.536
Sin grado de inversión	527.579	466.892
Total	\$ <u>2.580.400</u>	<u>4.318.542</u>

El efectivo y equivalentes al efectivo es mantenido con el Banco República e instituciones financieras con calificaciones entre AA y AA+.

Calidad crediticia de inversiones

A continuación, se presenta un detalle de la calidad crediticia determinada por agentes calificadores independientes de las principales contrapartes en títulos de deuda y patrimonio en las cuales el Grupo tiene inversiones a valor razonable con cambio en resultados, al costo amortizado y a valor razonable con cambio en otro resultado integral:

	31 de Marzo de 2022	31 de diciembre de 2021
Inversiones a valor razonable con cambios en resultados, representativos deuda		
Emitidos o garantizados por el gobierno nacional	\$ 526.452	1.212.425
Grado de inversión	693.006	693.006
	<u>1.219.458</u>	<u>1.905.431</u>
Inversiones a costo amortizado		
Grado de inversión	811.959	773.936
Inversiones a valor razonable con cambios en el ORI		
Emitidos o garantizados por el gobierno nacional	2.100.206	1.760.952
Grado de inversión	108.605	104.776
	<u>2.208.811</u>	<u>1.865.728</u>

SCOTIABANK COLPATRIA S.A.

Notas a la Información Financiera Intermedia Condensada Consolidada

	31 de Marzo de 2022	31 de diciembre de 2021
Inversiones a valor razonables con cambios en resultados, instrumentos de patrimonio		
Grado de inversión	19.565	21.128

El Grupo no registró inversiones vencidas ni deterioradas al 31 de marzo de 2022 y 31 de diciembre de 2021.

Calidad crediticia derivados

A continuación, se detalla la calificación de riesgo de contraparte de los instrumentos financieros derivados activos de negociación y cobertura:

31 de marzo de 2022						
	Forwards	Operaciones de contado	Opciones de monedas	Swaps	Swaps cobertura	Total
Grado de inversión	\$ 233.715	142	4.007	526.728	8	764.600
Especulación	40.168	3	2.371	17.558	364	60.464
	\$ 273.883	145	6.378	544.286	372	825.064

31 de diciembre de 2021					
	Forwards	Operaciones de contado	Opciones de monedas	Swaps	Total
Grado de inversión	\$ 288.864	176	2.731	267.826	559.597
Especulación	7.691	-	10.606	13.889	32.186
Riesgo medio	29	-	-	-	29
Riesgo alto	-	-	-	1	1
	\$ 296.584	176	13.337	281.716	591.813

A continuación, se detalla la calificación de riesgo de contraparte de los instrumentos financieros derivados pasivos de negociación y de cobertura:

31 de marzo de 2022						
	Forwards	Operaciones de contado	Opciones de monedas	Swaps	Swaps cobertura	Total
Grado de inversión	\$ 249.579	466	6.418	510.034	32.227	798.724
Especulación	8.691	7	2.223	32.721	(31.126)	12.516
Riesgo medio	290	-	-	-	-	290
	\$ 258.560	473	8.641	542.755	1.101	811.530

31 de diciembre de 2021						
	Forwards	Operaciones de contado	Opciones de monedas	Swaps	Swaps cobertura	Total
Grado de inversión	\$ 265.212	16	1.954	262.011	700	529.893
Especulación	31.870	-	2.398	15.431	-	49.699
	\$ 297.082	16	4.352	277.442	700	579.592

Criterios para la evaluación, calificación y provisiones del riesgo crediticio

Para efectos de calificación crediticia, el Grupo evalúa permanentemente el riesgo incorporado en sus activos crediticios, tanto en el momento de otorgar créditos como a lo largo de la vida de estos, incluidos los casos de reestructuraciones. Para tal efecto, diseñó y adoptó un SARC (Sistema de Administración de Riesgo Crediticio) que está compuesto de políticas y procesos de administración del riesgo crediticio, modelos internos basados en la metodología de Casa Matriz para la estimación o cuantificación de pérdidas esperadas e incurridas, sistema de provisiones para cubrir el riesgo de crédito y procesos de control interno.

El otorgamiento de crédito se basa en el conocimiento del sujeto de crédito, de su capacidad de pago y de las características del contrato a celebrar, que incluyen, entre otros, las condiciones financieras del préstamo, las garantías, fuentes de pago y las condiciones macroeconómicas a las que pueda estar expuesto.

En el proceso de otorgamiento se tienen establecidas, para cada uno de los portafolios, variables que permiten discriminar los sujetos de crédito que se ajustan al perfil de riesgo del Grupo. Los procesos de segmentación y discriminación de los portafolios de crédito y de sus posibles sujetos de crédito, sirven de base para su calificación interna. Las metodologías y procedimientos implantados en el proceso de otorgamiento permiten monitorear y controlar la exposición crediticia de los diferentes portafolios, así como del portafolio agregado, evitando una excesiva concentración del crédito por deudor, sector económico, grupo económico, factor de riesgo, etc.

El Grupo realiza un continuo monitoreo y calificación interna de las operaciones crediticias acorde con el proceso de otorgamiento, el cual se fundamenta entre otros criterios, en la información relacionada con el comportamiento histórico de los portafolios y los créditos; las características particulares de los deudores, sus créditos y las garantías que los respalden; el comportamiento crediticio del deudor en otras entidades y la información financiera de éste que permita conocer su situación financiera; y las variables sectoriales y macroeconómicas que afecten el normal desarrollo de las mismas.

Cartera comercial

Evaluación y Recalificación de la Cartera de Créditos

En el proceso de calificación crediticia, el Banco asigna al cliente una calificación Interna (IG Code, por sus siglas en inglés *Investment Grade*), el cual es un código que refleja el perfil de riesgo del cliente deudor de acuerdo con la evaluación de diversos factores como el comportamiento financiero, administración, experiencia de pago, cobertura financiera y las perspectivas del cliente y la industria, entre otros.

La cartera comercial del Banco está conformada por los segmentos de Empresas, Constructor, Corporativo y SAM. Para el cálculo de las provisiones es manejada una metodología basada en los IG's de los clientes, la cual es dividida en dos cálculos de provisiones, uno colectivo que se calcula para IG's 87-30 y la individual calculada para los IG's 21. Para la metodología de pérdida esperada se calculan las provisiones, de acuerdo con una PI (Probabilidad de Incumplimiento), PDI (Pérdida Dado el Incumplimiento) y EAI (tiempo de vida). La fórmula utilizada es la siguiente $PE = PI * PDI * EAI$.

Cuando un cliente es IG 21, la provisión se divide en dos grupos:

- Cuentas principales (mayores a CAD\$ 1 MM): Clientes con saldo superior a CAD\$ 1 millón, estos clientes se manejan y aparecen de manera individual dado que son los clientes de mayor materialidad. El cálculo de sus provisiones se realiza mediante el formato BEEL (Best Estimated Expected Losses).

SCOTIABANK COLPATRIA S.A.

Notas a la Información Financiera Intermedia Condensada Consolidada

- Regulador local (<CAD\$ 1 MM): Clientes con saldos menores a CAD\$ 1 millón. Estos clientes se manejan de manera colectiva. Para las provisiones de estos clientes se toma la provisión local calculada por el Modelo de Referencia Comercial a capital.

Calificación del Riesgo Crediticio

El Banco califica las operaciones de crédito con base en los criterios mencionados anteriormente y las clasifica en una de las siguientes categorías de riesgo crediticio, teniendo en cuenta las siguientes condiciones objetivas mínimas:

Grado	31 de marzo de 2022		
	Stage 1 y 2	Stage 3	Total
Grados de inversión	\$ 3.806.736	-	3.806.736
Sin grado de inversión	7.123.379	-	7.123.379
Lista de monitoreo	584.318	-	584.318
Créditos deteriorados	-	724.767	724.767
Total	\$ 11.514.433	724.767	12.239.200

Grado	31 de diciembre de 2021		
	Stage 1 y 2	Stage 3	Total
Grados de inversión	\$ 3.261.848	-	3.261.848
Sin grado de inversión	7.134.349	-	7.134.349
Lista de monitoreo	623.347	-	623.347
Créditos deteriorados	-	719.660	719.660
Total	\$ 11.019.544	719.660	11.739.204

Calidad crediticia de las exposiciones de la Cartera Comercial

En el proceso de otorgamiento se tienen establecidas, para cada uno de los portafolios, variables que permiten discriminar los sujetos de crédito que se ajustan al perfil de riesgo del Banco. Los procesos de segmentación y discriminación de los portafolios de crédito y de sus posibles sujetos de crédito, sirven de base para su calificación. Las metodologías y procedimientos implantados en el proceso de otorgamiento permiten monitorear y controlar la exposición crediticia de los diferentes portafolios, así como del portafolio agregado, evitando una excesiva concentración del crédito por deudor, sector económico, grupo económico, factor de riesgo, etc.

b. Riesgo de mercado

El Riesgo de Mercado se entiende como la posibilidad de incurrir en pérdidas o disminución del valor económico del patrimonio, como consecuencia de cambios en el precio y las tasas de mercado (tasas de interés, márgenes de crédito, precios de acciones, tipos de divisas, productos básicos) las correlaciones entre ellos, y sus niveles de volatilidad, para sus posiciones dentro o fuera del balance.

VaR regulatorio: El Banco utiliza el cálculo del VaR Regulatorio de acuerdo con los lineamientos del Modelo Estándar establecido por la Superintendencia Financiera de Colombia en el Capítulo XXI “Reglas relativas al Sistema de Administración de Riesgo de Mercado” y según la metodología establecida en el Anexo 1. Este procedimiento es realizado por la Gerencia de Riesgo de Mercado y Liquidez con una periodicidad diaria y mensual con el cierre de los estados financieros. Se compone de cuatro elementos que son calculados de forma separada y se muestran los resultados a continuación:

SCOTIABANK COLPATRIA S.A.

Notas a la Información Financiera Intermedia Condensada Consolidada

	31 de marzo de 2022	31 de diciembre de 2021
Tasa de interés	123.205	110.392
Tasa de cambio	8.602	4.960
Precio de acciones	10.641	10.321
Carteras colectivas	18	18
VaR Banco	142.466	125.691
Fiduciaria Scotiabank Colpatría S.A.	10	14
Scotia Securities (Colombia) S.A.	242	221
VaR Consolidado	142.718	125.926

Criterios VaR	Promedio	Máximo	Mínimo
Banco	143.543	153.899	116.264
Fiduciaria Scotiabank Colpatría S.A.	12	14	10
Scotia Securities S.A. (Colombia) S.A	241	262	220
VaR Consolidado	137.796	154.174	116.493

En el cálculo del VaR consolidado, el cargo de riesgo que se tiene en cuenta de cada una de las subsidiarias es el valor en riesgo que se les calcula individualmente bajo los lineamientos del Modelo Estándar de la Superintendencia Financiera de Colombia en el capítulo XXI de la Circular Básica Contable y Financiera 100.

Riesgo de variación en el tipo de cambio de moneda extranjera

Los activos y pasivos en moneda extranjera del Grupo son mantenidos principalmente en dólares de los Estados Unidos de América.

El siguiente es el detalle en pesos de los activos y pasivos en moneda extranjera mantenidos por el Grupo:

	31 de marzo de 2022		
	Millones de dólares	Otras monedas expresadas en millones de dólares americanos	Total millones de pesos colombianos
Activos en moneda extranjera			
Efectivo y equivalentes del efectivo	\$ 154	4	593.453
Inversiones	10	-	37.560
Derivados	81	-	304.239
Cartera de crédito	279	-	1.047.932
Otras cuentas por cobrar	13	-	48.828
	537	4	2.032.012
Pasivos en moneda extranjera			
Depósitos de clientes	61	1	232.874
Instrumentos derivados	76	-	285.459
Obligaciones con entidades de redescuento	10	-	37.560
Financiaciones	330	-	1.239.490
Cuentas por pagar	6	-	22.536
	483	1	1.817.919
Posición neta activa (pasiva) en moneda extranjera	\$ 54	3	214.093

SCOTIABANK COLPATRIA S.A.

Notas a la Información Financiera Intermedia Condensada Consolidada

31 de diciembre de 2021			
	Millones de dólares	Otras monedas expresadas en millones de dólares americanos	Total millones de pesos colombianos
Activos en moneda extranjera			
Efectivo y equivalentes del efectivo	\$ 433	3	1.735.786
Inversiones	20	-	79.623
Derivados	149	-	593.193
Cartera de crédito	337	-	1.341.651
Otras cuentas por cobrar	41	-	163.228
	980	3	3.913.481
Pasivos en moneda extranjera			
Depósitos de clientes	31	1	127.397
Instrumentos derivados	145	-	577.268
Obligaciones con entidades de redescuento	10	-	39.812
Financiaciones	343	-	1.365.538
Cuentas por pagar	5	-	19.906
	534	1	2.129.921
Posición neta activa (pasiva) en moneda extranjera	\$ 446	2	1.783.560

Si el valor del dólar frente al peso hubiera aumentado en \$10 pesos colombianos por US\$1, al 31 de marzo de 2022 y al 31 de diciembre de 2021, se presentaría una disminución (incremento) en activos de \$ (1.874.588) y \$2.500.287 y en pasivos de \$(303.595) y \$662.977, respectivamente.

c. Riesgo de liquidez

En desarrollo de las operaciones realizadas, la entidad se expone al Riesgo de Liquidez como consecuencia de no poder cumplir de manera plena, oportuna, eficiente y a precios razonables con las obligaciones financieras que se derivan de sus compromisos, debido a la insuficiencia de recursos líquidos disponibles para ello y/o a la necesidad de asumir costos inusuales de fondeo.

Vencimientos contractuales Activo: En el siguiente cuadro se muestran los flujos de efectivo contractuales no descontados, a corte del 31 de marzo de 2022 y 31 de diciembre de 2021.

31 de marzo de 2022							
	1 Mes	1 - 3 Meses	3 - 6 Meses	6 - 12 Meses	1 - 3 Años	3 - 5 Años	> 5 Años
Disponible	\$ 2.580.400	-	-	-	-	-	-
Inversiones	184.739	554.212	283.343	547.849	510.187	639.540	766.848
Cartera Comercial	681.324	1.916.818	867.791	1.373.210	4.416.846	2.439.272	796.085
Cartera Consumo	1.099.017	1.182.868	899.860	1.306.261	4.617.314	3.011.801	4.744.882
31 de diciembre de 2021							
	1 Mes	1 - 3 Meses	3 - 6 Meses	6 - 12 Meses	1 - 3 Años	3 - 5 Años	> 5 Años
Disponible	\$ 4.318.542	-	-	-	-	-	-
Inversiones	96.395	73.444	732.590	535.648	567.778	509.673	396.048
Cartera Comercial	756.607	1.644.219	674.672	1.457.676	3.900.159	2.676.910	1.014.785
Cartera Consumo	1.136.861	766.164	953.131	1.584.197	4.453.811	2.011.627	4.588.845

SCOTIABANK COLPATRIA S.A.

Notas a la Información Financiera Intermedia Condensada Consolidada

Vencimientos contractuales pasivos: En el siguiente cuadro se muestran los flujos de efectivo contractuales no descontados, a corte del 31 de marzo de 2022 y 31 de diciembre de 2021.

	31 de marzo de 2022						
	1 Mes	1 - 3 Meses	3 - 6 Meses	6 - 12 Meses	1 - 3 Años	3 - 5 Años	> 5 Años
Certificados Depósito a Término	\$ 1.360.384	2.623.389	2.897.287	2.434.505	2.912.703	54.001	-
Bonos y Títulos en Circulación	-	-	-	150.000	150.000	150.000	799.700
Otros pasivos contractuales relevantes	19.038.590	317.199	361.684	108.439	406.850	107.103	113.967

	31 de diciembre de 2021						
	1 Mes	1 - 3 Meses	3 - 6 Meses	6 - 12 Meses	1 - 3 Años	3 - 5 Años	> 5 Años
Certificado Depósito a Término	\$ 1.260.754	2.119.897	1.465.567	3.179.068	2.038.471	266.319	-
Bonos y Títulos en Circulación	-	150.000	-	-	150.000	150.000	949.700
Otros pasivos contractuales relevantes	20.258.182	450.386	277.807	122.014	346.468	59.200	41.060

Medición regulatoria IRL - Entre diciembre de 2021 y marzo de 2022, el Banco dio cumplimiento a los límites establecidos por la regulación en términos del IRL positivo a 7 y 30 días, manteniendo niveles de activos líquidos de alta calidad por encima del límite regulatorio.

En el primer trimestre de 2022, el indicador (IRL) en monto y razón presentó una reducción con respecto al cierre de 2021. El comportamiento del IRL se vio influenciado principalmente por: 1. Reducción en el nivel de activos líquidos de alta calidad disponibles para utilizar, en concordancia con la estrategia del Banco para hacer un uso eficiente de la liquidez y reducir costos de fondeo, 2. Incremento de las necesidades de liquidez finalizando el trimestre, debido a mayor flujo de egreso proyectado de egresos por vencimientos de CDTs. El IRL se mantiene en niveles suficientes para cumplir con los requerimientos de liquidez.

En línea con lo antes mencionado, la estrategia del Banco y se ha ajustado en contar con un manejo responsable en los niveles de liquidez cumpliendo así mismo con las políticas y directrices establecidas a nivel local y por Casa Matriz de la mano con el fortalecimiento de la gestión a nivel de portafolios estructurales, activos líquidos de alta calidad y la estructura de fondeo de la entidad.

A continuación, se muestra el resultado comparativo del IRLr.

	31 de marzo de 2022	31 de diciembre de 2021
7 días	1956%	806%
30 días	330%	347%

SCOTIABANK COLPATRIA S.A.

Notas a la Información Financiera Intermedia Condensada Consolidada

	Promedio Dic/21 - Mar/22	Máximo Dic/21 - Mar/22	Mínimo Dic/21 - Mar/22
7 días	966%	2392%	592%
30 días	340%	439%	274%

Medición regulatoria CFEN

La Superintendencia Financiera de Colombia implementó para medición y gestión de los establecimientos de crédito, un nuevo indicador de Liquidez denominado Coeficiente de Financiación Estable Neto – CFEN, mediante el cual busca monitorear la liquidez de largo plazo de las entidades a través de la estructura de gestión estructural del balance.

Esta nueva métrica entró en vigor a partir del mes de enero de 2020 reportando resultados informativos para los periodos de dic/19, ene/20 y feb/20. A partir del mes de marzo de 2021 el ente regulador ha establecido el cumplimiento de un nivel mínimo sobre este indicador de 90%.

Teniendo en cuenta que el Banco ha venido trabajando desde hace más de un año en el crecimiento de fuentes de fondeo estable (core), el Banco da cumplimiento con suficiencia al nuevo requerimiento regulatorio.

Desde enero de 2021, con la entrada en vigor de la nueva normatividad de solvencia, se incorporó en la medición del indicador la identificación de la cartera con nivel de activos ponderados por nivel de riesgo menor al 35%, con lo cual disminuyó el nivel de fondeo requerido por la cartera.

A continuación, se muestran los resultados del indicador:

	31 de marzo de 2022	31 de diciembre de 2021
CFEN	111,7%	113,1%

Promedio Dic/21 - Mar/22	Máximo Dic/21 - Mar/22	Mínimo Dic/21 - Mar/22
111,0%	111,7%	110,1%

Instrumentos derivados - El Banco está expuesto a un riesgo de liquidez en relación con el uso de instrumentos derivados para satisfacer las necesidades de sus clientes, generar ingresos resultado de actividades de negociación, administrar el riesgo crediticio y de mercado que se originan a partir de sus actividades de préstamo, financiamiento e inversión, y reducir su costo de capital.

Los modelos internos y regulatorios de riesgo de liquidez reflejan las entradas y salidas por instrumentos derivados a través de las proyecciones de flujo de caja, con lo cual están considerados dentro de los límites definidos y la gestión de la liquidez.

El Banco mantiene la implementación de mejoras continuas a nivel de procedimientos, metodologías y mecanismos de control interno que permitan a la entidad identificar, medir, controlar y monitorear eficazmente este riesgo y adoptar decisiones oportunas para la adecuada mitigación, en desarrollo de sus operaciones autorizadas, para las posiciones del libro bancario y del libro de tesorería, sean del balance o por fuera de él.

SCOTIABANK COLPATRIA S.A.

Notas a la Información Financiera Intermedia Condensada Consolidada

d. Administración del capital

El Banco y subsidiarias cumple con los mínimos regulatorios impuestos por la Superintendencia Financiera de Colombia.

Al 31 de marzo de 2022 y al 31 de diciembre de 2021, la relación de solvencia y el patrimonio técnico es el siguiente:

	31 de marzo de 2022		31 de diciembre de 2021	
	Margen Solvencia	Patrimonio Técnico	Margen Solvencia	Patrimonio Técnico
Scotiabank Colpatría S.A	11,83%	3.205.034	12,64%	3.284.850
Fiduciaria Scotiabank Colpatría S.A	36,91%	24.523	36,12%	26.026
Scotia Securities (Colombia) S.A.	302%	39	290%	39

5. Instrumentos financieros

a. Valor en libros y valor razonable

Las técnicas de valoración e inputs utilizados en la estimación del valor razonable de los instrumentos financieros clasificados en el Nivel 2 y Nivel 3 son consistentes con las reveladas en el estado financiero consolidado, auditado al 31 de diciembre de 2021.

En la siguiente tabla se muestra el valor en libros, el valor razonable y la jerarquía del valor razonable de los instrumentos financieros activos y pasivos:

	31 de marzo de 2022				
	Valor en libros	Nivel 1	Nivel 2	Nivel 3	Total Valor razonable
ACTIVOS					
Efectivo (ver literal d)	\$ 2.580.400	2.580.400	-	-	2.580.400
Inversiones a valor razonable con cambios en resultados – Títulos de deuda Emitidos o garantizados por el Gobierno Colombiano (ver literal e)	1.219.458	1.192.787	26.671	-	1.219.458
Emitidos o garantizados por otras instituciones financieras	474.673	448.002	26.671	-	474.673
Inversiones a valor razonable con cambios en resultados – Instrumentos de patrimonio	744.785	744.785	-	-	744.785
Inversiones a costo amortizado	19.565	-	-	19.565	19.565
Emitidos o garantizados por el gobierno colombiano	811.959	-	793.644	-	793.644
Inversiones a valor razonable con cambios en ORI	811.959	-	793.644	-	793.644
Emitidos o garantizados por el gobierno colombiano (ver literal f)	2.208.811	1.201.162	904.335	103.313	2.208.811
Instrumentos de patrimonio	2.100.206	1.195.871	904.335	-	2.100.206
Derivados de negociación	108.605	5.292	-	103.313	108.605
Forward monedas	824.692	-	824.692	-	824.692
Swap de monedas	273.883	-	273.883	-	273.883
Swap tasa de interés	2.927	-	2.927	-	2.927
	541.359	-	541.359	-	541.359

SCOTIABANK COLPATRIA S.A.

Notas a la Información Financiera Intermedia Condensada Consolidada

31 de marzo de 2022					
	Valor en libros	Nivel 1	Nivel 2	Nivel 3	Total Valor razonable
Operaciones de contado	145	-	145	-	145
Opciones de monedas	6.378	-	6.378	-	6.378
Derivados de cobertura	372	-	372	-	372
Swap tasa de interés	372	-	372	-	372
Cartera de créditos (ver literal g)	30.116.787	-	-	29.979.351	29.979.351
Cartera comercial	12.239.200	-	-	11.994.061	11.994.061
Cartera de consumo	18.966.247	-	-	17.985.290	17.985.290
Deterioro de cartera	(1.088.660)	-	-	-	-
Total activos financieros	\$ 37.782.044	4.974.349	2.549.714	30.102.229	37.626.293
PASIVOS					
Derivados de negociación	\$ 810.429	-	810.429	-	810.429
Forward monedas	258.560	-	258.560	-	258.560
Swap de monedas	1.096	-	1.096	-	1.096
Swap tasa de interés	541.659	-	541.659	-	541.659
Operaciones de contado	473	-	473	-	473
Opciones de monedas	8.641	-	8.641	-	8.641
Derivados de cobertura (ver literal h)	1.101	-	1.101	-	1.101
Swap tasa de interés	1.101	-	1.101	-	1.101
Depósitos de clientes (ver literal i)	31.650.555	-	-	29.607.894	29.607.894
Depósitos en cuenta corriente bancaria	2.101.697	-	-	2.101.697	2.101.697
Certificados de depósito a término	12.371.192	-	-	10.328.531	10.328.531
Depósitos de ahorro	16.788.194	-	-	16.788.194	16.788.194
Otros	389.472	-	-	389.472	389.472
Obligaciones financieras (ver literal j)	2.000.463	-	-	2.000.463	2.000.463
Fondos interbancarios	259.697	-	-	259.697	259.697
Créditos de bancos	1.240.647	-	-	1.240.647	1.240.647
Créditos entidades redescuento	294.856	-	-	294.856	294.856
Arrendamientos	197.010	-	-	197.010	197.010
Otras obligaciones financieras	8.253	-	-	8.253	8.253
Títulos de inversión (ver literal k)	1.291.613	-	-	1.291.613	1.291.613
Total pasivos financieros	\$ 35.754.161	-	-	32.899.970	33.771.500
31 de diciembre de 2021					
	Valor en libros	Nivel 1	Nivel 2	Nivel 3	Total Valor razonable
ACTIVOS					
Efectivo	\$ 4.318.542	4.318.542	-	-	4.318.542
Inversiones a valor razonable con cambios en resultados – Títulos de deuda	1.905.431	1.764.823	140.608	-	1.905.431
Emitidos o garantizados por el Gobierno Colombiano	1.212.425	1.071.817	140.608	-	1.212.425
Emitidos o garantizados por otras instituciones financieras	693.006	693.006	-	-	693.006
Inversiones a valor razonable con cambios en resultados – Instrumentos de patrimonio	21.128	-	-	21.128	21.128

SCOTIABANK COLPATRIA S.A.

Notas a la Información Financiera Intermedia Condensada Consolidada

	31 de marzo de 2022				
	Valor en libros	Nivel 1	Nivel 2	Nivel 3	Total Valor razonable
Inversiones a costo amortizado	773.936	-	758.663	-	758.663
Emitidos o garantizados por el gobierno colombiano	773.936	-	758.663	-	758.663
Inversiones a valor razonable con cambios en ORI	1.865.728	1.046.842	719.669	99.217	1.865.728
Emitidos o garantizados por el gobierno colombiano	1.760.952	1.041.283	719.669	-	1.760.952
Instrumentos de patrimonio	104.776	5.559	-	99.217	104.776
Derivados de negociación	591.813	-	591.813	-	591.813
Forward monedas	296.448	-	296.448	-	296.448
Forward títulos	136	-	136	-	136
Swap de monedas	6.891	-	6.891	-	6.891
Swap tasa de interés	274.825	-	274.825	-	274.825
Operaciones de contado	176	-	176	-	176
Opciones de monedas	13.337	-	13.337	-	13.337
Cartera de créditos	29.038.357	-	-	29.042.963	29.042.963
Cartera comercial	11.739.204	-	-	11.557.130	11.557.130
Cartera de consumo	18.383.093	-	-	17.485.833	17.485.833
Deterioro de cartera	(1.083.940)	-	-	-	-
Total activos financieros	\$ 38.514.935	7.130.207	2.210.753	29.163.308	38.504.268
PASIVOS					
Derivados de negociación	\$ 578.892	-	578.892	-	578.892
Forward monedas	293.708	-	293.708	-	293.708
Forward de títulos	3.374	-	3.374	-	3.374
Swap de monedas	2.610	-	2.610	-	2.610
Swap tasa de interés	274.832	-	274.832	-	274.832
Operaciones de contado	16	-	16	-	16
Opciones de monedas	4.352	-	4.352	-	4.352
Derivados de cobertura	700	-	700	-	700
Swap tasa de interés	700	-	700	-	700
Depósitos de clientes	30.784.189	-	-	30.716.905	30.716.905
Depósitos en cuenta corriente bancaria	2.426.174	-	-	2.426.174	2.426.174
Certificados de depósito a término	10.328.531	-	-	10.328.531	10.328.531
Depósitos de ahorro	17.541.142	-	-	17.541.142	17.541.142
Otros	421.058	-	-	421.058	421.058
Obligaciones financieras	3.879.006	-	-	3.879.006	3.879.006
Fondos interbancarios	2.088.471	-	-	2.088.471	2.088.471
Créditos de bancos	1.367.528	-	-	1.367.528	1.367.528
Créditos entidades redescuento	210.934	-	-	210.934	210.934
Arrendamientos	204.160	-	-	204.160	204.160
Otras obligaciones financieras	7.913	-	-	7.913	7.913
Títulos de inversión	1.410.952	-	-	1.410.952	1.410.952
Total pasivos financieros	\$ 36.653.739	-	579.592	36.006.863	36.586.455

SCOTIABANK COLPATRIA S.A.

Notas a la Información Financiera Intermedia Condensada Consolidada

b. Transferencia de niveles

El siguiente es el detalle de las transferencias de nivel de clasificación entre Nivel 1 y Nivel 2. Las transferencias entre Nivel 1 y Nivel 2 de los portafolios de inversiones corresponden fundamentalmente a cambios en los niveles de liquidez de los títulos de mercado:

	31 de Marzo de 2022		31 de diciembre de 2021	
	Nivel 2 a nivel 1	Nivel 1 a nivel 2	Nivel 2 a nivel 1	Nivel 1 a nivel 2
Activos				
A valor razonable con cambios en resultados – Títulos deuda	\$ 25.746	-	-	-

Al 31 de marzo de 2022 y 31 de diciembre de 2021 no se presentaron transferencias de niveles de valor razonable entre Nivel 2 y Nivel 1 desde o hacia el Nivel 3.

c. Reconciliación nivel 3 de jerarquía

	Instrumentos de patrimonio
Saldo al 31 de diciembre de 2020	\$ 103.634
Ajuste de valoración con efecto en resultados	317
Ajuste de valoración con efecto en ORI	16.394
Saldo al 31 de diciembre de 2021	120.345
Ajuste de valoración con efecto en resultados	(1.267)
Ajuste de valoración con efecto en ORI	3.800
Saldo al 31 de marzo de 2022	\$ 122.878

d. Efectivo y equivalentes del efectivo

El detalle del efectivo y equivalentes del efectivo es el siguiente:

	31 de marzo de 2022	31 de diciembre de 2021
Moneda legal		
Caja	\$ 519.563	458.182
Banco de la República (1)	1.443.466	2.097.914
Bancos y otras entidades financieras	24.735	26.167
Canje	1.322	135
	1.989.086	2.582.398
Moneda extranjera		
Caja	8.016	8.574
Bancos y otras entidades financieras (2)	583.298	1.134.374
Fondos interbancarios – Overnight (3)	-	593.196
	591.314	1.736.144
Total, efectivo y equivalentes del efectivo	\$ 2.580.400	4.318.542

SCOTIABANK COLPATRIA S.A.

Notas a la Información Financiera Intermedia Condensada Consolidada

- (1) Al 31 de marzo de 2022 se utilizaron los recursos en diferentes operaciones del mercado monetario, al 31 de diciembre de 2021 se presentaron altos niveles de liquidez por la baja negociación en dichas fechas.
- (2) Al 31 de marzo de 2022 se pagaron obligaciones financieras en USD y pago por cumplimiento de operaciones forward de sobre monedas.
- (3) Al 31 de marzo de 2022, como estrategia de la mesa de negociación, decidió no realizar operaciones overnight en busca de otras operaciones que le permitan obtener una mayor rentabilidad.

Estos depósitos pueden ser utilizados en su totalidad (100%) como parte del encaje legal requerido por la Junta Directiva del Banco de la República. El cálculo de la proporcionalidad en la disposición de éstos se realiza sobre las captaciones sujetas a encaje. Al 31 de marzo de 2022 y al 31 de diciembre de 2021, el encaje legal en Colombia es del 8,00% para depósitos en cuentas corrientes y ahorros y del 3,50% para certificados de depósito inferiores a 18 meses y 0,00% para mayores de 18 meses. El encaje legal requerido para atender requerimientos de liquidez en depósitos en cuentas corrientes y ahorros es de \$1.538 y \$1.591, respectivamente, y el encaje legal requerido para atender requerimientos de liquidez de certificados de depósito inferiores a 18 meses es \$240 y \$175, respectivamente.

No existen restricciones sobre el efectivo y equivalentes de efectivo excepto por el encaje requerido en Colombia, tampoco existen partidas conciliatorias antiguas.

e. Inversiones a valor razonable con cambios en resultados – Instrumentos representativos de deuda

Principalmente los títulos de deuda - Emitidos o garantizados por el Gobierno Colombiano-, clasificados en inversiones a valor razonable con cambios en resultados, presentan una disminución de \$737.752 asociada a la estrategia del Grupo evitando las desvaloraciones de estos títulos en los primeros meses del año.

f. Inversiones a valor razonable con cambios en ORI – Instrumentos representativos de deuda

La variación en el importe de las inversiones de \$343.083 se debió principalmente a que durante el primer trimestre del 2022 el Grupo incrementó las compras de portafolio de TES, lo que significó un mayor ingreso por causación de intereses y para el portafolio, pero mayor impacto patrimonial al reportar pérdidas más grandes dada la volatilidad de los mercados en los primeros meses del año en donde los títulos TES subieron entre 200 y 300pbs.

g. Cartera de créditos y operaciones de leasing financieros

La cartera de consumo al 31 de marzo de 2022 y 31 de diciembre de 2021 agrupa la cartera de vivienda y la cartera comercial agrupa los créditos con hipoteca comercial. Los saldos fueron reclasificados para una presentación comparable.

El siguiente es el detalle de la cartera por tipo de segmento:

SCOTIABANK COLPATRIA S.A.

Notas a la Información Financiera Intermedia Condensada Consolidada

	31 de Marzo de 2022	31 de diciembre de 2021
Cartera de comercial	\$ 12.239.200	11.739.204
Deterioro cartera de comercial	(186.699)	(163.044)
Cartera de consumo	18.966.247	18.383.093
Deterioro cartera de consumo	(901.961)	(920.896)
	\$ 30.116.787	29.038.357

Movimiento del deterioro para cartera de créditos

El siguiente es el detalle del deterioro de la cartera comercial y consumo:

Saldo inicial al 31 de diciembre 2020	\$ (2.247.872)
Gasto por deterioro de cartera, neto	(585.575)
ORI deterioro de cartera	(181.194)
Castigos	1.908.650
Venta de cartera vigente y otros	22.051
Saldo al 31 de diciembre de 2021	(1.083.940)
Gasto por deterioro de cartera, neto	(194.889)
ORI deterioro de cartera	(2.399)
Castigos	190.772
Venta de cartera vigente y otros	1.796
Saldo al 31 de marzo de 2022	\$ (1.088.660)

1. Cartera de consumo

Provisión por deterioro cartera de créditos

	31 de marzo de 2022			31 de diciembre de 2021		
	Capital	Deterioro	Total	Capital	Deterioro	Total
Tarjetas	\$ 3.969.174	(329.980)	3.639.939	3.919.796	(345.542)	3.574.254
Rotativo + Sobregiros + Prestacheque	962.077	(49.929)	912.329	930.804	(49.730)	881.074
Codensa	1.722.898	(72.387)	1.650.834	1.655.581	(71.156)	1.584.425
Hipotecario + Empleados	6.314.388	(79.127)	6.236.446	6.166.046	(81.972)	6.084.074
Hipotecario Comercial	563.734	(8.922)	554.918	578.919	(10.237)	568.682
Instalamento +Desvinculados +Otros	4.075.775	(247.830)	3.828.710	3.707.838	(245.727)	3.462.111
Libranzas	101.944	(5.002)	96.961	111.168	(5.634)	105.534
Reestructurados	191.644	(26.980)	164.700	202.113	(24.651)	177.462
Vehículo + Pyme	1.064.613	(81.804)	983.010	1.110.828	(86.247)	1.024.581
	\$ 18.966.247	(901.961)	18.067.847	18.383.093	(920.896)	17.462.197

SCOTIABANK COLPATRIA S.A.

Notas a la Información Financiera Intermedia Condensada Consolidada

Segmentación por etapas de las pérdidas crediticias en préstamos

		31 de marzo de 2022			
		Stage 1	Stage 2	Stage 3	Total
Tarjetas	\$	149.263	105.707	75.010	329.980
Rotativo + Sobregiros + Prestacheque		24.474	9.282	16.173	49.929
Codensa		29.339	24.559	18.489	72.387
Hipotecario + Empleados		12.314	27.855	38.958	79.127
Hipotecario Comercial		1.374	4.169	3.379	8.922
Instalamento + Desvinculados + Otros		160.281	47.109	40.440	247.830
Libranzas		3.594	1.028	380	5.002
Reestructurados		3.722	12.138	11.120	26.980
Vehículo + Pyme		34.211	8.846	38.747	81.804
	\$	418.572	240.693	242.696	901.961

		31 de diciembre de 2021			
		Stage 1	Stage 2	Stage 3	Total
Tarjetas	\$	152.742	111.525	81.275	345.542
Rotativo + Sobregiros + Prestacheque		16.192	15.959	17.579	49.730
Codensa		30.131	22.498	18.527	71.156
Hipotecario + Empleados		10.356	28.629	42.987	81.972
Hipotecario Comercial		1.525	4.472	4.240	10.237
Instalamento + Desvinculados + Otros		106.057	81.722	57.948	245.727
Libranzas		4.038	1.310	286	5.634
Reestructurados		6.389	9.870	8.392	24.651
Vehículo + Pyme		34.193	10.257	41.797	86.247
	\$	361.623	286.242	273.031	920.896

Al 31 de marzo de 2022 se observa un menor deterioro debido a la liberación realizada a provisiones de periodos anteriores, de acuerdo con los niveles de riesgo producto de la pandemia, y el vencimiento de alivios que alcanza la altura de castigos.

Movimiento del deterioro

		31 de marzo de 2022			
		Stage 1	Stage 2	Stage 3	Total
Saldo al 31 de diciembre de 2021	\$	361.623	286.242	273.031	920.896
Remediciones		(303.479)	(200.088)	277.113	(226.454)
Cambios en modelos y metodologías (Covid-19)		48.147	39.674	(20.253)	67.568
Deterioro por nuevos créditos		155.901	41.624	41.022	238.547
Liberación por cancelaciones y pagos		(25.138)	(83.771)	(211.117)	(320.026)
Transferencia a:					
Stage 1		135.069	63.420	66.084	264.573
Stage 2		46.159	89.374	67.249	202.782
Stage 3		290	4.218	31.764	36.272
Total, deterioro		56.949	(45.549)	251.862	263.262
Castigos				(208.892)	(208.892)
Recuperaciones				(73.305)	(73.305)
Saldo al 31 de marzo de 2022	\$	418.572	240.693	242.696	901.961

SCOTIABANK COLPATRIA S.A.

Notas a la Información Financiera Intermedia Condensada Consolidada

	31 de diciembre de 2021			
	Stage 1	Stage 2	Stage 3	Total
Saldo al 31 de diciembre de 2020	\$ 463.782	1.062.058	435.840	1.961.680
Remediciones	(1.188.435)	(2.515.763)	1.429.090	(2.275.108)
Cambios en modelos y metodologías (Covid-19)	223.665	461.182	(262.768)	422.079
Deterioro por nuevos créditos	230.752	28.993	28.942	288.687
Liberación por cancelaciones y pagos	(45.713)	(135.368)	(502.294)	(683.375)
Transferencia a:				
Stage 1	574.588	333.743	188.558	1.096.889
Stage 2	102.540	1.028.224	757.431	1.888.195
Stage 3	444	23.173	209.532	233.149
Total, deterioro	(102.159)	(775.816)	1.848.491	970.516
Castigos	-	-	(1.773.734)	(1.773.734)
Recuperaciones	-	-	(237.566)	(237.566)
Saldo al 31 de diciembre de 2021	\$ 361.623	286.242	273.031	920.896

Insumos y supuestos clave

El modelo intermedio se basa en un modelo de rodamiento de cartera entre bandas de mora por producto. Bajo este entendido los controles claves incluyen:

- Un proceso de reconciliación contable para el reporte de saldos por altura de mora, monto de castigo y monto de recuperaciones.
- Un proceso auditable de parámetros de ejecución del modelo como son tasa promedio de producto y vida esperada remanente del portafolio.

2. Cartera comercial

	31 de marzo de 2022			31 de diciembre de 2021		
	Capital	Deterioro	Total	Capital	Deterioro	Total
Comercial	\$ 12.239.200	(186.699)	12.052.501	11.739.204	(163.044)	11.576.160

Movimiento del deterioro

	31 de marzo de 2022			
	Stage 1	Stage 2	Stage 3	Total
Saldo al 31 de diciembre de 2021	\$ 22.208	64.621	76.215	163.044
Remediciones	2.019	11.561	20.683	34.263
Deterioro por nuevos créditos	4.806	-	1.262	6.068
Deterioro de cancelación y pagos	(4.165)	(19.752)	-	(23.917)
Transferencia a:				
Stage 1	(283)	283	-	-
Stage 2	16	(16)	-	-
Total, deterioro	2.393	(7.924)	21.944	16.413
Castigos	-	-	18.120	18.120
Recuperación de deterioro	-	-	(11.480)	(11.480)
Otros movimientos	52	549	-	601
Saldo al 31 de marzo de 2022	\$ 24.653	57.246	104.800	186.699

SCOTIABANK COLPATRIA S.A.

Notas a la Información Financiera Intermedia Condensada Consolidada

	31 de diciembre de 2021			
	Stage 1	Stage 2	Stage 3	Total
Saldo al 31 de diciembre de 2020	\$ 21.483	132.302	132.407	286.192
Remediciones	(3.184)	(31.791)	125.785	90.810
Deterioro por nuevos créditos	19.215	-	7.540	26.755
Liberación por cancelaciones y pagos	(19.304)	(21.287)	-	(40.591)
Transferencia a:				
Stage 1	(4.756)	4.756	-	-
Stage 2	9.865	(6.511)	(3.354)	-
Total, deterioro	1.836	(54.833)	129.971	76.974
Castigos	-	-	(134.916)	(134.916)
Recuperación de deterioro	-	-	(51.247)	(51.247)
Otros movimientos	(1.111)	(12.848)	-	(13.959)
Saldo al 31 de diciembre de 2021	\$ 22.208	64.621	76.215	163.044

Los intereses recibidos de cartera de créditos a 31 de marzo de 2022 y 31 de marzo 2021 fueron de \$742.079 y \$769.711, respectivamente.

Venta de cartera

Al 31 de marzo de 2022 y 31 de marzo de 2021, el Banco obtuvo una utilidad por venta de cartera de \$31.172 y \$10.114, respectivamente, discriminados a continuación:

- Venta de cartera castigada

Las siguientes son las ventas de cartera realizadas por el Banco hasta el 31 de marzo de 2022 y el 31 de diciembre de 2021:

		31 de marzo de 2022		31 de diciembre de 2021	
		Saldo bruto de capital	Precio de venta	Saldo bruto de capital	Precio de venta
Comercial	\$	1.499	538	605.179	32.349
Consumo		337.700	29.761	1.346.066	40.429
Utilidad	\$		30.299		72.778

- Venta de cartera vigente

Al 31 de marzo de 2022 y al 31 de diciembre 2021, se realizaron ventas de cartera vigente comercial y de consumo de cartera libranzas. A continuación, se desglosa el detalle:

		31 de marzo 2022	31 de diciembre 2021	
		Comercial	Consumo	Comercial
Valor en libros de la cartera, intereses y otros	\$	69.713	155.060	28.109
Provisión capital, intereses y otros		(1.353)	(7.349)	(14.931)
Valor neto en libros		68.360	147.711	13.178
Precio de venta		69.233	156.846	9.479
Utilidad/pérdida	\$	873	9.135	(3.699)

SCOTIABANK COLPATRIA S.A.

Notas a la Información Financiera Intermedia Condensada Consolidada

h. Derivados de cobertura

Estos instrumentos sirven para cubrir partidas como los depósitos de transacciones pronosticadas altamente probables y de préstamos. Dentro de los instrumentos de cobertura utilizados por el Banco están los swaps de tasa de interés y swaps de divisas. Al 31 de marzo de 2022 corresponden a coberturas de swaps de tasa de interés para cubrir el riesgo de tasa de interés de los depósitos a la vista sensibles a tasa de interés con contrapartes Instituciones Financieras y que están altamente correlacionados con el movimiento de tasas del Banco Central.

La siguiente tabla resume el plazo restante hasta su vencimiento de los montos nominales de los derivados designados como instrumentos de cobertura.

		Monto nominal 31 de marzo de 2022		
		Hasta un año	Entre un año y cinco años	Total
Cobertura de flujos de efectivo				
Riesgo tasa de interés – swaps	\$	<u>75.000</u>	<u>306.250</u>	<u>381.250</u>

		Monto nominal 31 de diciembre de 2021		
		Hasta un año	Entre un año y cinco años	Total
Cobertura de flujos de efectivo				
Riesgo tasa de interés – swaps	\$	<u>125.000</u>	<u>-</u>	<u>125.000</u>

La tasa de interés fija promedio de los instrumentos de cobertura significativos al 31 de marzo de 2022 es 7,89%.

i. Depósitos y exigibilidades

Al 31 de marzo de 2022 se observa una mayor dinámica de los clientes por tener sus depósitos a la vista, generando un incremento constante en cuentas de ahorro, por lo cual el Banco, siguiendo la estrategia de hacer uso eficiente de la liquidez y reducir el costo de fondeo, disminuyó el porcentaje de renovación de CDTs y por consiguiente el gasto por intereses.

Con relación a los certificados de depósitos a término, la siguiente es su clasificación por temporalidad es estos:

	31 de marzo de 2022	31 de diciembre de 2021
Emitidos a menos de 6 meses	\$ 2.202.701	1.448.067
Emitidos igual a 6 meses y menor a 12 meses	2.275.348	2.450.344
Emitidos igual a 12 meses y menor a 18 meses	2.379.752	1.223.202
Emitidos igual a 18 meses o superior	5.513.391	6.080.592
	\$ <u>12.371.192</u>	<u>11.202.205</u>

A continuación, se presenta un resumen de las tasas de interés efectivas anuales promedios que se causan sobre los depósitos y exigibilidades:

SCOTIABANK COLPATRIA S.A.

Notas a la Información Financiera Intermedia Condensada Consolidada

	31 de marzo de 2022	31 de marzo de 2021
Cuentas corrientes	1,05%	0,54%
Certificados de depósito a término moneda legal	4,98%	4,04%
Depósitos de ahorro ordinarios	2,34%	1,49%

Los intereses pagados por los depósitos de clientes al 31 de marzo de 2022 y al 31 de marzo de 2021 fueron de \$213.592 y \$173.322, respectivamente.

j. Obligaciones financieras

Al 31 de marzo de 2022, las obligaciones financieras presentaron una disminución de \$1.878.543 comparado con diciembre 2021, principalmente por pagos de fondeos que tuvo el Banco en operaciones repo por \$600.097, simultáneas por \$794.168 y operaciones en corto \$434.509.

A continuación, se presenta un resumen de las tasas de interés efectivas anuales promedios que se causan sobre las obligaciones financieras:

	31 de marzo de 2022		31 de marzo de 2021	
	Mínimo%	Máximo%	Mínimo%	Máximo%
Fondos interbancarios	0,07%	3,87%	0,44%	1,70%
Operaciones de repo y simultáneas	1,67%	3,53%	1,48%	1,49%
Bancos del exterior	0,80%	1,10%	0,90%	1,00%
FINDETER	1,70%	3,50%	1,60%	1,70%
BANCOLDEX	3,00%	4,60%	3,10%	3,40%
FINAGRO	4,20%	6,30%	3,50%	3,70%

Los intereses pagados por las obligaciones financieras al 31 de marzo de 2022 y al 31 de marzo de 2021 fueron de \$14.448 y \$8.755, respectivamente.

k. Títulos de inversión en circulación

El siguiente es el detalle de las emisiones de los títulos de inversión:

	Valor del empréstito	Año de Colocación	31 de marzo de 2022	31 de diciembre de 2021
Emisión 2012 por oferta pública. emisiones serie FS 300.000 bonos de valor nominal \$1.000 (en pesos) cada uno. (1)	300.000	2012	158.952	308.522
Emisión 2014 por oferta pública. emisiones serie FS 150.000 bonos de valor nominal \$1.000 (en pesos) cada uno.	150.000	2014	155.660	150.831
Emisión 2016 por oferta pública. emisiones serie FS 150.000 bonos de valor nominal \$1.000 (en pesos) cada uno.	150.000	2016	155.413	150.635

SCOTIABANK COLPATRIA S.A.

Notas a la Información Financiera Intermedia Condensada Consolidada

	<u>Valor del empréstito</u>	<u>Año de Colocación</u>	<u>31 de marzo de 2022</u>	<u>31 de diciembre de 2021</u>
Emisión 2017 por oferta pública. emisiones serie FS 125.000 bonos de valor nominal \$1.000 (en pesos) cada uno.	125.000	2017	129.703	125.830
Emisión 2019 por oferta privada por 450.000 bonos por valor nominal \$1.000 (en pesos) cada uno.	450.000	2019	461.758	450.375
Emisión 2020 por oferta privada por 224.700 bonos por valor nominal \$1.000 (en pesos) cada uno.	224.700	2020	230.127	224.759
Total			\$ 1.291.613	1.410.952

(1) En el mes de febrero de 2022 se pagaron bonos por \$150.000 correspondientes a la emisión de 2012.

A 31 de marzo de 2022 y a 31 de marzo de 2021 se causaron gastos por estas obligaciones de \$39.410 y \$28.801, a una tasa efectiva anual sobre los saldos promedio diarios del 11,7% y 7,90%, respectivamente. Adicionalmente, los intereses pagados por los bonos al 31 de marzo de 2022 y 31 de marzo de 2021 fueron de \$8.749 y \$4.705, respectivamente.

6. Otras cuentas por cobrar, neto

El siguiente es el detalle de otras cuentas por cobrar:

	<u>31 de Marzo de 2022</u>	<u>31 de diciembre de 2021</u>
Comisiones	\$ 15.476	14.323
Depósitos (1)	36.074	146.951
Cuentas abandonadas	49.986	45.538
Transferencias a la Dirección del Tesoro	11.367	10.925
Crédito fácil (2)	175.602	78.580
Cámara de Riesgo central de Contraparte (3)	37.501	58.382
Canje e incentivos VISA	10.093	11.864
Anticipos laborales	12.397	12.084
Diversas otras	38.896	32.921
Deterioro	(2.348)	(2.348)
Total	\$ 385.044	409.220

(1) La variación es generada por la disminución en las garantías en efectivo que soportan operaciones swaps con contrapartes off shore.

(2) Corresponde a los recaudos de consumo de tarjetas de crédito pendientes de transferir por Codensa S.A ESP al Banco, con ocasión del contrato de colaboración empresarial de

SCOTIABANK COLPATRIA S.A.

Notas a la Información Financiera Intermedia Condensada Consolidada

promoción, originación, facturación, recaudo y funcionamiento de servicios. El saldo corresponde a un mes al 31 de marzo 2022 y 31 de diciembre de 2021.

- (3) El incremento se presenta por una mayor posición en operaciones forward de monedas con la Cámara de Riesgo Central de Contraparte, las cuales son liquidadas máximo en T+3 y que al 31 de marzo de 2022 quedaron pendientes de pago al Banco.

SCOTIABANK COLPATRIA S.A.
Notas a los Estados Financieros Consolidados

7. Propiedades y equipo, neto

El siguiente es el detalle y movimientos de las propiedades y equipo:

	<u>Terrenos</u>	<u>Edificios y remodelaciones</u>	<u>Equipo y muebles</u>	<u>Mejoras en propiedades arrendadas</u>	<u>Construcciones en curso</u>	<u>Arrendamientos financieros</u>	<u>Total</u>
Saldo al 31 de diciembre de 2020	\$ 112.937	171.666	117.136	7.526	631	230.257	640.153
Adquisiciones	209	2.434	23.021	174	4.239	3.227	33.304
Ajuste canon	-	-	-	-	-	2.032	2.032
Ventas	(1.758)	(6.955)	-	-	-	-	(8.713)
Retiros	-	-	(667)	-	(887)	(22.002)	(23.556)
Traslados de construcciones en curso	-	1.814	-	1.699	(3.513)	-	-
Reclasificación propiedad de inversión	-	(1.282)	-	-	-	-	(1.282)
Depreciación	-	(6.955)	(28.848)	(63)	-	(27.817)	(63.683)
Amortización	-	(164)	-	(4.296)	-	-	(4.460)
Ajuste por cambio de plazos en contratos	-	(356)	-	-	-	-	(356)
Saldo al 31 de diciembre de 2021	\$ <u>111.388</u>	<u>160.202</u>	<u>110.642</u>	<u>5.040</u>	<u>470</u>	<u>185.697</u>	<u>573.439</u>
Adquisiciones	-	-	821	-	220	1.092	2.133
Ajuste canon	-	-	-	-	-	4.752	4.752
Ventas	(280)	(443)	-	-	-	-	(723)
Retiros	-	-	(26)	(215)	(372)	(6.325)	(6.938)
Traslados de construcciones en curso	-	46	-	34	(80)	-	-
Depreciación	-	(1.796)	(6.471)	(18)	-	(6.636)	(14.921)
Amortización	-	(28)	-	(665)	-	-	(693)
Deterioro	-	-	-	-	-	(344)	(344)
Saldo al 31 de marzo de 2022	\$ <u>111.108</u>	<u>157.981</u>	<u>104.966</u>	<u>4.177</u>	<u>238</u>	<u>178.236</u>	<u>556.705</u>

SCOTIABANK COLPATRIA S.A.
Notas a la Información Financiera Intermedia Condensada Consolidada

Al 31 de marzo de 2022 y 31 de diciembre de 2021 no existen hipotecas o reservas de dominio sobre los mismos ni han sido cedidos en garantía hipotecaria.

Deterioro de propiedades y equipo

El Grupo ha evaluado los indicadores internos y externos que reflejen una medida significativa de deterioro de las propiedades y equipo representados en bienes muebles e inmuebles. Los valores representados en los estados financieros corresponden a la medida del costo ajustado por depreciación y deterioro, de acuerdo con el término de la vida útil esperada para cada grupo de activos, relacionados en construcciones, edificaciones, bienes muebles, enseres, entre otros clasificados como propiedades y equipo.

Desmantelamiento

Al 31 de marzo de 2022 y 31 de diciembre de 2021, el Grupo tenía constituidas provisiones por desmantelamiento por \$4.307 y \$4.817, respectivamente. Ver Nota 11.

8. Activos intangibles y plusvalía, neto

El detalle de los intangibles es el siguiente:

	<u>Programas informáticos (1)</u>	<u>Otros intangibles</u>	<u>Total Intangibles</u>	<u>Plusvalía</u>
Costo				
Saldo al 31 de diciembre 2020	534.194	61.252	595.446	112.974
Adquisiciones	122.982	-	122.982	-
Baja en cuentas	(1.142)	-	(1.142)	-
Saldo al 31 de diciembre 2021	656.034	61.252	717.286	112.974
Adquisiciones	31.066	-	31.066	-
Baja en cuentas	(21)	-	(21)	-
Saldo al 31 de marzo 2022	687.079	61.252	748.331	112.974
Amortización acumulada				
Saldo al 31 de diciembre 2020	(175.953)	(55.149)	(231.102)	-
Gasto por amortización	(83.825)	(1.131)	(84.956)	-
Baja en cuentas	1.142	-	1.142	-
Saldo al 31 de diciembre 2021	(258.636)	(56.280)	(314.916)	-
Gasto por amortización	(23.127)	(282)	(23.409)	-
Saldo al 31 de marzo 2022	(281.763)	(56.562)	(338.325)	-
Valor neto en libros				
Al 31 de diciembre de 2021	397.398	4.972	402.370	112.974
Al 31 de marzo de 2022	405.316	4.690	410.006	112.974

- (1) Corresponde al software adquirido y formado para el desarrollo de los diferentes proyectos tecnológicos del Grupo, principalmente software para proyecto de integración de la plataforma y modernización de las principales plataformas tecnológicas.

SCOTIABANK COLPATRIA S.A.

Notas a la Información Financiera Intermedia Condensada Consolidada

9. Impuesto a las ganancias

El gasto por impuesto a las ganancias se reconoce basado en la mejor estimación de la administración, tanto del impuesto de renta corriente como del impuesto de renta diferido.

La tasa efectiva de tributación del Banco y sus subsidiarias, respecto de operaciones continuas para el período de tres meses terminado el 31 de marzo de 2022, fue de 40,0% (Período de tres meses terminado el 31 de marzo de 2021 fue de 50,7%).

La variación de 10,8 puntos porcentuales en la tasa efectiva de tributación se origina principalmente por:

- A marzo de 2022 se reconoció un menor gasto por concepto de condonaciones con respecto a marzo de 2021, lo que representó una disminución en la tasa de 9,7 puntos porcentuales.
- A marzo de 2022 se trató como deducible el gasto por pérdidas por siniestros, mientras que para marzo de 2021 se trató como gasto no deducible, lo que representó una disminución en la tasa de 4,0 puntos porcentuales.
- La tarifa nominal de impuesto de renta aumentó en 4 puntos porcentuales al pasar del 34% en el año 2021 al 38% para el año 2022.

10. Otros activos, neto

El siguiente es el detalle de los otros activos:

	31 de Marzo de 2022	31 de diciembre de 2021
Pagos anticipados	\$ 106.022	106.432
Bienes de arte y cultura	2.844	2.844
Bienes recibidos en dación de pago	129.639	136.330
Diversos (1)	16.022	35.946
Deterioro	(23.088)	(23.396)
	\$ 231.439	258.156

- (1) La disminución del rubro corresponde principalmente a la compensación de adquirencia de las franquicias de Visa y Mastercard por los abonos realizados por el Banco a los establecimientos de comercio.

11. Provisiones

El siguiente es el detalle de las provisiones:

	31 de Marzo de 2022	31 de diciembre de 2021
Demandas laborales y litigios en proceso (1)	\$ 4.560	3.964
Desmantelamiento	4.307	4.817
Otras provisiones (2)	13.491	8.812
Total	\$ 22.358	17.593

- (1) Al 31 de marzo de 2022 y al 31 de diciembre de 2021, el Grupo tenía 471 y 457 procesos en contra, respectivamente, entre los cuales se encontraban civiles ordinarios, laborales y administrativos. Las pretensiones ascienden a \$130.324 y \$137.830, respectivamente,

SCOTIABANK COLPATRIA S.A.

Notas a la Información Financiera Intermedia Condensada Consolidada

registradas en cuentas contingentes y para las cuales se tiene constituida una provisión que está determinada con base a la probabilidad de ocurrencia del evento.

(2) El incremento corresponde a provisiones de riesgo operativo.

12. Cuentas por pagar y otros pasivos

El siguiente es el detalle de cuentas por pagar y otros pasivos:

	31 de marzo de 2022	31 de diciembre de 2021
Retenciones y aportes laborales	\$ 65.581	74.162
Proveedores y servicios por pagar	96.724	92.568
Abonos para aplicar a obligaciones	4.697	18.010
Comisiones y honorarios (1)	50.970	1.346
Impuestos por pagar	48.611	26.505
Acreedores varios	73.098	77.007
Seguro de depósitos liquidado por pagar (2)	27.575	51.002
Transferencias ACH	36.995	28.676
Dividendos (3)	77.647	-
Ingreso recibido por anticipado Cardif AXA	30.578	39.345
Diversos	109.660	103.099
Total	\$ 622.136	511.719

- (1) El incremento se presenta principalmente por comisiones por pagar relacionadas con servicios de mensajería, outsourcing mercadeo, publicidad, colocación y administración productos financieras, telecomunicaciones servicios bancarios, entre otros. En los más representativos se encuentran franquicias Visa y Mastercard por \$12.736, IGT Colombia por \$2.657, Acciones y servicios \$2.520, Teledatos Zona Franca por \$1.504, Atento \$1.475.
- (2) La disminución se presenta porque al 31 de marzo de 2022 la cuenta por pagar por seguro de depósito a Fogafin corresponde a los meses de enero a marzo 2022 y al 31 de diciembre de 2021 se encontraba por pagar los meses de julio a diciembre de 2021.
- (3) Corresponde a la distribución de utilidades al cierre de diciembre 2021 en efectivo aprobadas por la Asamblea General ordinaria del 23 de marzo de 2022, los cuales se pagarán en el mes de abril de 2022.

13. Patrimonio

El 23 de marzo de 2022, en la asamblea general ordinaria del Banco, los accionistas aprobaron el proyecto de distribución de utilidades por valor de \$189.045 de la siguiente forma: para pago de dividendos en efectivo \$1.48 para cada una de las 49.934.785.677 acciones por valor de \$73.903; constitución reserva legal por \$113.642, y reserva para donaciones por \$1.500. En el año 2021 se realizó liberación de reserva legal por \$314.048 y reserva ocasional por \$1.500 para absorber las pérdidas obtenidas en el año 2020 por \$315.548, aprobadas en la Asamblea General.

SCOTIABANK COLPATRIA S.A.

Notas a la Información Financiera Intermedia Condensada Consolidada

14. Ingreso por comisiones y otros servicios, neto

Los siguientes son los ingresos por comisiones neto:

	Por los trimestres terminados el	
	31 de marzo de 2022	31 de marzo de 2021
Ingresos por comisiones		
Servicios bancarios (1)	\$ 64.514	48.308
Establecimientos afiliados (2)	117.758	97.951
Derechos fiduciarios	8.237	8.843
Gestión de cobranza	9.442	12.364
Cuotas de manejo tarjetas crédito	83.033	85.191
Diversos	11.416	9.691
Total	\$ 294.400	262.348
Gasto por comisiones		
Servicios bancarios (1)	\$ (10.993)	(4.112)
Honorarios	(23.275)	(18.620)
Colocación de productos	(26.393)	(24.776)
Utilización de canales transaccionales	(39.021)	(44.795)
Costo negocio Cencosud	(16.039)	(14.057)
Gestión de cobranzas	(8.731)	(7.864)
Contrato de mandato Codensa	(1.210)	(2.004)
Diversos	(26.765)	(21.688)
Total	(152.427)	(137.916)
Ingreso por comisiones, neto	\$ 141.973	124.432

(1) Dado los mayores niveles de captación y colocación las comisiones por servicios bancarios se han incrementado principalmente por comisiones spot, de tarjetas de crédito y colocación de productos por canales alternos.

(2) Corresponde a mayores ingresos asociados por mayor colocación de producto (cartera).

15. Gasto en beneficios a empleados

El siguiente es el detalle de los gastos en beneficios a empleados:

	Por los trimestres terminados el	
	31 de Marzo de 2022	31 de Marzo de 2021
Sueldos	\$ 54.013	51.081
Salario integral	33.603	34.976
Bonificaciones (1)	9.782	3.883
Aportes por pensiones	10.908	10.120
Vacaciones	9.706	8.425
Aportes por caja de compensación	5.709	5.342
Prima legal	5.141	4.899
Prima extralegal	8.919	9.127

SCOTIABANK COLPATRIA S.A.

Notas a la Información Financiera Intermedia Condensada Consolidada

	Por los trimestres terminados el	
	31 de Marzo de 2022	31 de Marzo de 2021
Cesantías	4.867	4.398
Otros beneficios a empleados	14.264	10.227
	\$ 156.912	142.478

(1) El incremento obedece a provisiones adicionales por bonos discrecionales.

16. Otros ingresos

El detalle de otros ingresos es:

	Por los trimestres terminados el	
	31 de marzo de 2022	31 de marzo de 2021
Dividendos y participaciones	\$ 5.351	3.721
Recuperación de cartera castigada	43.864	33.799
Por venta de activos no corrientes	1.231	272
Por venta de propiedades y equipo	535	370
Venta de cartera (1)	31.172	10.114
Diferencia en cambio, neto (2)	-	35.308
Diversos	20.369	4.728
Total	\$ 102.522	88.312

(1) Ingreso por venta de cartera ver nota 7g.

(2) Al 31 de marzo de 2022, el neto por diferencia en cambio es un gasto ver nota 17.

17. Otros gastos

El detalle de otros gastos es el siguiente:

SCOTIABANK COLPATRIA S.A.

Notas a la Información Financiera Intermedia Condensada Consolidada

	Por los trimestres terminados el	
	31 de marzo de 2022	31 de marzo de 2021
Impuestos y tasas	\$ 58.307	54.708
Diferencia en cambio (1)	34.579	-
Publicidad, propaganda y relaciones publicas	29.896	20.700
Amortización de propiedades y equipos	693	1.265
Amortización de intangibles	23.409	20.983
Depreciación de las propiedades y equipo	14.921	16.756
Contrato Enel	13.910	13.308
Seguros	31.867	26.776
Mantenimiento y reparaciones	30.150	28.553
Arrendamientos	2.892	4.832
Transporte	9.585	8.998
Temporales	4.790	4.472
Servicios públicos	11.969	13.081
Diversos	52.961	65.297
	\$ 319.929	279.729

- (1) La diferencia en cambio se presenta neto y obedece al valor del ingreso por \$95.691 y gasto \$130.302, atribuido principalmente al efecto por TRM la cual presenta una disminución de \$225,13 pesos con respecto al 31 de diciembre de 2021.

SCOTIABANK COLPATRIA S.A.
Notas a la Información Financiera Intermedia Condensada Consolidada

18. Segmentos de operación

Los segmentos de operación se determinan de acuerdo con la visión interna de la Dirección del Banco. A continuación, se presenta la Información relacionada con los resultados de cada segmento sobre el que se debe informar.

	31 de marzo de 2022					Total
	Comercial	Consumo	Vivienda	Tesorería	Otros	
Ingresos (gastos) de actividades ordinarias externos						
Ingreso neto por intereses	\$ 69.583	416.999	142.872	46.522	(75.561)	600.415
Ingreso neto comisiones	52.910	192.141	8.067	27.568	(138.713)	141.973
Ingresos (gastos) de negociación neto						
Egresos operativos	(105.166)	(355.998)	(40.515)	(14.425)	36.043	(480.061)
Otros ingresos de actividades ordinarias	7.723	375	(264)	-804	98.712	105.742
Total, ingresos (gastos) de segmentos de operación	25.050	253.517	110.160	58.861	(79.519)	368.069
Otras partidas que no son efectivo materiales						
Deterioro del valor de los activos financieros	(26.969)	(93.758)	(5.643)	-	(68.519)	(194.889)
(Pérdida) utilidad segmentos de operación antes de impuesto sobre la renta	(1.919)	159.759	104.517	58.861	(148.038)	173.180
Impuestos	6.983	(226.676)	(175.108)	(57.157)	382.764	(69.194)
Activos de segmentos de operación	12.634.890	11.697.000	6.120.439	5.070.738	4.599.003	40.122.070
Pasivos de segmentos de operación	17.082.651	7.714.151	70.695	811.530	11.046.777	36.725.804

SCOTIABANK COLPATRIA S.A.

Notas a la Información Financiera Intermedia Condensada Consolidada

	31 de marzo de 2021					Total
	Comercial	Consumo	Vivienda	Tesorería	Otros	
Ingresos (gastos) de actividades ordinarias externos						
Ingreso (gasto) neto por intereses	\$ 60.153	388.192	120.520	17.997	(85.461)	501.401
Ingreso (gasto) por comisiones	33.142	189.028	7.162	22.400	(127.300)	124.432
Ingreso (gastos) de negociación neto						
Egresos operativos	(85.678)	(324.318)	(28.345)	(12.486)	34.688	(416.139)
Otros ingresos (gastos) de actividades ordinarias	5.352	11.275	367	4.089	61.161	82.244
Total, ingresos (gastos) de segmentos de operación	12.969	264.177	99.704	32.000	(116.912)	291.938
Deterioro del valor de los activos financieros	(10.834)	(183.995)	(5.704)	-	(5.868)	(206.401)
Utilidad (pérdida) segmentos de operación antes de impuesto sobre la renta	2.135	80.182	94.000	32.000	(122.780)	85.537
Impuestos	952	35.733	41.891	14.261	(136.210)	(43.373)
Activos de segmentos de operación	11.246.835	9.560.142	5.247.118	5.368.376	4.225.936	35.648.407
Pasivos de segmentos de operación	14.538.943	8.225.964	69.601	361.172	9.057.010	32.252.690

19. Contingencias

Contingencias legales: Al 31 de marzo de 2022 y al 31 de diciembre de 2021, el Banco atendía procesos administrativos y judiciales en contra; se valoraron las pretensiones de estos con base en análisis y conceptos emitidos por los abogados encargados y se determinaron las siguientes contingencias:

Procesos laborales: Al 31 de marzo de 2022 y al 31 de diciembre de 2021 se tenían registradas demandas laborales por \$9.766 y \$9.336, respectivamente, los procesos con calificación de riesgo menor al 50,00% no se encuentran provisionados.

Procesos civiles: Al 31 de marzo de 2022 y al 31 de diciembre de 2021 el resultado de la valoración de las pretensiones de los procesos judiciales por demandas civiles ascendió a \$120.112 y \$128.448, respectivamente. Existen procesos con calificación de riesgo menor al 50,00% por valor de \$118.955 y \$118.952, respectivamente, los cuales no se encuentran provisionados.

Procesos administrativos y otros: Las pretensiones por procesos administrativos y judiciales de carácter tributario, iniciados por autoridades administrativas y tributarias del orden nacional establecen en algunos casos sanciones en las que incurriría el Banco en ejercicio de su actividad como entidad recaudadora de impuestos Nacionales y Territoriales y en otros determinan mayores impuestos en su condición de contribuyente. Al 31 de marzo de 2022 y al 31 de diciembre de 2021, la cuantía de las diferentes pretensiones alcanzaba la suma de \$528 y \$45, respectivamente. Estos procesos están con calificación de riesgo del 100%, por lo tanto, están provisionados en su totalidad.

Al 31 de marzo de 2022 y 31 de diciembre de 2021, Fiduciaria Colpatría S.A. tiene trece y quince procesos, respectivamente. Dichos procesos tienen una probabilidad de pérdida menor al 50% por lo cual no requieren ningún tipo de provisión.

20. Compromisos de crédito

En el desarrollo de sus operaciones normales, el Banco otorga garantías a sus clientes en las cuales se compromete irrevocablemente a hacer pagos a terceros en caso de que los clientes no cumplan con sus obligaciones con dichos terceros, con el mismo riesgo de crédito de los activos financieros por cartera de créditos. El otorgamiento de las garantías y cartas de crédito están sujetas a las mismas políticas de aprobación de desembolso de préstamos en cuanto a calidad crediticia de los clientes y se obtienen las garantías que se consideran adecuadas a las circunstancias.

El siguiente es el detalle de los compromisos de créditos en líneas de crédito no usadas:

	30 de marzo de 2022	31 de diciembre de 2021
Garantías	\$ 2.910.729	3.032.109
Cartas de crédito no utilizadas	18.423	17.499
Cupos de sobregiro	450.269	151.246
Cupos de tarjeta de crédito no utilizado	13.130.619	12.964.145
Aperturas de crédito	2.344.352	2.287.159
Créditos aprobados no desembolsados	2.811.500	2.732.342
	\$ 21.665.892	21.184.500

SCOTIABANK COLPATRIA S.A.

Notas a la Información Financiera Intermedia Condensada Consolidada

El siguiente es el detalle de los compromisos por tipo de moneda:

Moneda	31 de marzo de 2022	31 de diciembre de 2021
COP	\$ 20.768.176	20.194.150
USD	887.714	978.724
EUR	10.002	11.626
	\$ 21.665.892	21.184.500

21. Partes relacionadas

La existencia de la relación con partes relacionadas tales como: accionistas, miembros de la Junta Directiva, directores del Banco y subsidiarias, entidades subordinadas y entidades de la misma matriz, son ejemplos claros de personas y entidades que influyen o pueden llegar a tener efecto sobre los resultados y la situación financiera del Grupo.

Accionistas:

- Accionistas que individualmente posean más del 10% del capital social del Banco o sus subsidiarias y aquellos cuya participación individual sea inferior a este porcentaje, pero respecto de los cuales existan operaciones que superen el 5% del patrimonio técnico.
- Accionistas con menos del 10% de la participación.

Personal clave de la gerencia: Son aquellas personas que tienen autoridad responsabilidad para planificar, dirigir y controlar las actividades del Banco y sus subsidiarias directa o indirectamente incluyendo cualquier director o administrador. También incorpora Representantes Legales, Miembros de la Junta Directiva, el presidente y los vicepresidentes.

Entidades Subsidiarias: Las entidades donde el Banco tiene control son: Fiduciaria Scotiabank Colpatría S.A., Scotia Securities (Colombia) S.A. Comisionista de Bolsa y Gestiones y Cobranzas S.A. en liquidación.

Demás entidades vinculadas no subordinadas:

Operaciones con partes relacionadas: El Grupo podrá celebrar operaciones, convenios o contratos con partes relacionadas, en el entendido de que cualquiera de dichas operaciones se realizará a valores razonables, atendiendo las condiciones y tarifas de mercado.

Durante los periodos terminados al 31 de marzo de 2022 y 31 de diciembre de 2021, entre el Grupo y sus partes relacionadas no hubo:

- Préstamos que impliquen para el mutuuario una obligación que no corresponda a la esencia o naturaleza del contrato de mutuo.
- Préstamos con tasas de interés diferentes a las que ordinariamente se pagan o cobran a terceros en condiciones similares de plazo, riesgo, etc.
- Operaciones cuyas características difieran de las realizadas con terceros.

SCOTIABANK COLPATRIA S.A.

Notas a la Información Financiera Intermedia Condensada Consolidada

	31 de marzo de 2022		
	The Bank Nova Scotia	Mercantil Colpatría	Otras entidades Grupo Colpatría y BNS (1)
Activos y pasivos			
Corresponsales	\$ 1.340	-	-
Operaciones forward	585.479	2.039	-
Cartera de créditos	-	47	5.421
Cuentas por cobrar	6.715	73	8.108
Total activos	\$ 593.534	2.159	13.529
Depósitos y exigibilidades	\$ -	3.726	271.640
Líneas de crédito	-	-	1.239.833
Intereses sobre tasa – bonos	-	6.774	11.878
Operaciones forward	491.124	579	-
Otras cuentas por pagar	16.043	-	-
Bonos	-	267.603	422.097
Otros pasivos	-	-	398
Total pasivos	\$ 507.167	278.682	1.945.846

	31 de diciembre de 2021		
	The Bank Nova Scotia	Mercantil Colpatría	Otras entidades Grupo Colpatría y BNS
Activos y pasivos			
Corresponsales	\$ 5.350	-	-
Operaciones forward	355.669	1.348	-
Cartera de créditos	-	39	6.256
Cuentas por cobrar	7.245	-	5.700
Total activos	\$ 368.264	1.387	11.956
Depósitos y exigibilidades	\$ -	6.024	178.656
Líneas de crédito	-	-	1.367.019
Intereses sobre tasa – bonos	-	375	856
Operaciones forward	411.253	-	-
Otras cuentas por pagar	11.965	-	-
Bonos	-	267.603	426.097
Otros pasivos	-	-	1.457
Total pasivos	\$ 423.218	274.002	1.974.085

SCOTIABANK COLPATRIA S.A.
Notas a la Información Financiera Intermedia Condensada Consolidada

Por los tres meses terminados en 31 de marzo de 2022				
		The Bank Nova Scotia	Mercantil Colpatría	Otras entidades Grupo Colpatría y BNS
Ingresos y gastos				
Forward	\$	890.535	2.039	-
Otros ingresos		8.688	-	24
Intereses y comisiones		-	-	39.172
Total ingresos	\$	899.223	2.039	39.196
Intereses y comisiones	\$	-	6.638	17.470
Forward		750.439	579	-
Otros gastos		17.240	-	7.934
Total gastos	\$	767.679	7.217	25.404

Por los tres meses terminados en 31 de marzo de 2021				
		The Bank Nova Scotia	Mercantil Colpatría	Otras entidades Grupo Colpatría y BNS
Ingresos y gastos				
Forward	\$	447.774	732	-
Otros ingresos		1.238	-	45
Intereses y comisiones		-	-	22.461
Total ingresos	\$	449.012	732	22.506
Intereses y comisiones	\$	150	6.641	12.835
Forward		394.964	1.816	-
Otros gastos		2.911	-	8.298
Total gastos	\$	398.025	8.457	21.133

(1) Las otras Compañías del grupo incluyen Acciones y Valores Colpatría S.A. Acciones y Valores S.A. Nuevo Milenio S.A. AXA Colpatría Capitalizadora S.A. AXA Colpatría Seguros de Vida S.A. AXA Colpatría Seguros S.A., Colpatría Medicina Prepagada S.A., Compañía de Inversiones Colpatría S.A., Constructora Colpatría S.A., Constructora San Isidro S.A., GSG Gestiones y Servicios Globales S.A., Multiacciones S.A.S., Olimpia Management S.A. Salud Colpatría S.A., Scotiabank Caribbean. Scotiabank Chile, Scotiabank Costa Rica, Scotiabank El Salvador, Scotiabank Mexico, Scotiabank Panamá, Scotiabank Perú, Scotiabank Puerto Rico y Scotiabank República Dominicana.

(2) Corresponde a financiamientos de operaciones de moneda extranjera y de capital de trabajo por USD 330.091.371 y USD 343.372.117 al 31 de marzo de 2022 y 31 de diciembre de 2021, estas operaciones son negociadas a tasas de mercado.

La tasa promedio de las operaciones vigentes al 31 de marzo de 2022 y 31 de diciembre 2021 es de 0.010 y 0,59% y tiene vencimiento final el 31 de diciembre de 2026 y 25 de marzo de 2026, respectivamente.

SCOTIABANK COLPATRIA S.A.

Notas a la Información Financiera Intermedia Condensada Consolidada

Vinculados económicos: Se consideran operaciones entre vinculados, todas aquellas operaciones entre miembros de la Junta Directiva, representantes legales y personal clave de la gerencia:

Algunos miembros del personal clave de la gerencia del Banco y sus subsidiarias son a su vez miembros del personal clave de la gerencia

La compensación del personal clave de la gerencia incluye sueldos y beneficios a corto plazo tales como bonificaciones y vacaciones.

Los beneficios a empleados del personal clave de la gerencia, están compuestos por:

	31 de marzo de 2022	31 de marzo de 2021
Salarios	\$ 3.023	3.646
Bonificaciones	1.369	958
Otros beneficios	11	-
	\$ 4.403	4.604

22. Ley de conglomerados

La Ley 1870 de 2017 regula el nuevo marco de los Conglomerados Financieros en Colombia y crea nuevos instrumentos para su supervisión, entendimiento y consolidación.

El 7 de febrero de 2019 mediante resolución de la Superintendencia Financiera de Colombia (SFC) se identificó a Scotiabank Colpatría S.A. como parte de un Conglomerado Financiero en Colombia y a Bank of Nova Scotia (BNS) como el Holding Financiero de este conglomerado.

Ahora, teniendo en cuenta que BNS se encuentra domiciliado y constituido en el exterior conforme a lo dispuesto en el artículo 7 de la Ley 1870, el 24 de septiembre de 2019 con la Resolución 1257 de SFC se llevó a cabo a acreditación de equivalencias entre la supervisión que ejerce la SFC en Colombia y la OSFI (Office of the Superintendent of Financial Institutions) en Canadá, excluyendo a Scotiabank de la aplicación de las disposiciones establecidas en el título I de la Ley 1870.

23. Hechos subsecuentes

Entre el 31 de marzo de 2022 y el 13 de mayo de 2022 fecha del informe del Revisor Fiscal, no se presentaron eventos subsecuentes en Scotiabank Colpatría S.A y sus subsidiarias, que tengan impacto sobre los presentes Estados Financieros Intermedios Condensados Consolidados.