

**Scotiabank Colpatria S.A.**

Estados Financieros Condensados Separados al 30  
de junio de 2019 e informe del Revisor Fiscal



**KPMG S.A.S.**  
Calle 90 No. 19C - 74  
Bogotá D.C. - Colombia

Teléfono 57 (1) 6188000  
57 (1) 6188100  
Fax 57 (1) 2185490  
57 (1) 6233403  
[www.kpmg.com.co](http://www.kpmg.com.co)

## **INFORME DEL REVISOR FISCAL SOBRE LA REVISIÓN DE LA INFORMACIÓN FINANCIERA INTERMEDIA**

Señores Accionistas  
Scotiabank Colpatría S.A.

### **Introducción**

He revisado la información financiera intermedia condensada separada que se adjunta, al 30 de junio de 2019 de Scotiabank Colpatría S.A, la cual comprende:

- el estado condensado separado de situación financiera al 30 de junio de 2019;
- los estados condensados separados de resultados y otro resultado integral por los períodos de tres y seis meses que terminaron el 30 de junio de 2019;
- el estado condensado separado de cambios en el patrimonio por el período de seis meses que terminó el 30 de junio de 2019;
- el estado condensado separado de flujos de efectivo por el período de seis meses que terminó el 30 de junio de 2019; y
- las notas a la información financiera intermedia.

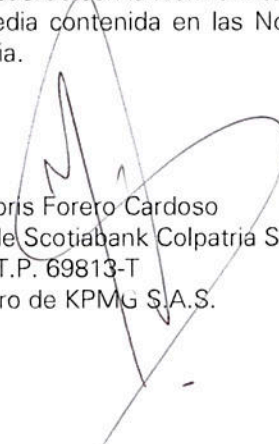
La administración es responsable por la preparación y presentación de esta información financiera intermedia condensada separada de acuerdo con la Norma Internacional de Contabilidad 34 (NIC 34) – Información Financiera Intermedia contenida en las Normas de Contabilidad y de Información Financiera aceptadas en Colombia. Mi responsabilidad consiste en expresar una conclusión sobre esta información financiera intermedia condensada separada, basado en mi revisión.

### **Alcance de la revisión**

He realizado mi revisión de acuerdo con la Norma Internacional de Trabajos de Revisión 2410 “Revisión de Información Financiera Intermedia realizada por el Auditor Independiente de la Entidad”, incluida en las Normas de Aseguramiento de la Información aceptadas en Colombia. Una revisión de información financiera intermedia consiste en hacer indagaciones, principalmente con las personas responsables de los asuntos financieros y contables, y la aplicación de procedimientos analíticos y otros procedimientos de revisión. El alcance de una revisión es sustancialmente menor que el de una auditoría realizada de acuerdo con Normas Internacionales de Auditoría aceptadas en Colombia y, por consiguiente, no me permite obtener seguridad de haber conocido todos los asuntos significativos que hubiera podido identificar en una auditoría. Por lo tanto, no expreso una opinión de auditoría.

**Conclusión**

Basado en mi revisión, nada ha llamado mi atención que me haga suponer que la información financiera intermedia condensada separada al 30 de junio de 2019 que se adjunta, no ha sido preparada, en todos los aspectos de importancia material, de acuerdo con la Norma Internacional de Contabilidad 34 (NIC 34) – Información Financiera Intermedia contenida en las Normas de Contabilidad y de Información Financiera aceptadas en Colombia.



José Boris Foreiro Cardoso  
Revisor Fiscal de Scotiabank Colpatría S. A  
T.P. 69813-T  
Miembro de KPMG S.A.S.

14 de agosto de 2019


Estado Condensado Separado de Situación Financiera  
 Al 30 de junio de 2019  
 (Expresados en millones de pesos colombianos)


ACTIVOS	Nota	30 de junio de 2019	31 de diciembre de 2018 (1)
EFFECTIVO Y EQUIVALENTES DE EFFECTIVO	10	\$ 2.425.000	1.969.203
ACTIVOS FINANCIEROS DE INVERSIÓN	11	2.412.714	2.193.909
Inversiones negociables		509.751	274.012
Inversiones disponibles para la venta		1.264.884	1.228.402
Inversiones mantenidas hasta el vencimiento		638.079	691.495
INSTRUMENTOS FINANCIEROS DERIVADOS	12	120.535	115.416
Negociación		120.156	115.173
Cobertura		379	243
CARTERA DE CRÉDITO Y OPERACIONES DE LEASING FINANCIERO	13	26.016.829	25.849.175
Cartera comercial		10.495.361	10.596.315
Cartera consumo		12.735.636	12.714.314
Cartera vivienda		4.774.163	4.496.565
Menos: Provisión		(1.988.331)	(1.958.019)
OTRAS CUENTAS POR COBRAR, NETO	14	177.533	433.675
IMPUESTO SOBRE LA RENTA CORRIENTE		461.162	329.645
ACTIVOS NO CORRIENTES MANTENIDOS PARA LA VENTA, NETO		46.138	29.055
PROPIEDADES Y EQUIPO, NETO	15	709.998	397.172
PROPIEDADES DE INVERSIÓN, NETO		45.010	40.622
ACTIVOS INTANGIBLES, NETO	16	201.234	151.769
PLUSVALIA	16 y 2.a.	112.974	111.350
INVERSIONES EN SUBSIDIARIAS	18	76.722	85.795
OTROS ACTIVOS, NETO	19	185.597	338.687
<b>Total Activos</b>		<b>\$ 32.991.446</b>	<b>32.045.473</b>


Estado Condensado Separado de Situación Financiera  
Al 30 de junio de 2019  
(Expresados en millones de pesos colombianos)

	Nota	30 de junio de 2019	31 de diciembre de 2018 (1)
<b>PASIVOS Y PATRIMONIO DE LOS ACCIONISTAS</b>			
DEPÓSITOS Y EXIGIBILIDADES	20	\$ 25.048.932	24.819.690
OBLIGACIONES FINANCIERAS	21	2.666.898	2.477.167
TÍTULOS DE INVERSIÓN EN CIRCULACIÓN	25	1.467.754	1.017.565
INSTRUMENTOS FINANCIEROS A VALOR RAZONABLE DE NEGOCIACION	12	93.732	143.236
INSTRUMENTOS FINANCIEROS A VALOR RAZONABLE DE COBERTURA	12	9.033	2.928
BENEFICIOS A EMPLEADOS	22	72.355	91.682
CUENTAS POR PAGAR Y OTROS PASIVOS	24	474.663	472.718
IMPUESTO SOBRE LA RENTA CORRIENTE		44.755	-
IMPUESTO SOBRE LA RENTA DIFERIDO, NETO		41.136	17.985
PROVISIONES	23	19.860	30.134
<b>Total Pasivos</b>		<b>29.939.118</b>	<b>29.073.105</b>
<b>PATRIMONIO</b>			
Capital emitido		322.079	322.079
Reservas		1.723.083	1.633.123
Prima en colocación de acciones		695.428	695.428
Otro resultado integral		141.310	133.035
Utilidades retenidas		170.428	188.703
<b>Total Patrimonio</b>		<b>3.052.328</b>	<b>2.972.368</b>
<b>Total Pasivos y Patrimonio</b>		<b>\$ 32.991.446</b>	<b>32.045.473</b>

Las notas adjuntas son parte integral de los estados financieros condensados separados.

  
Luis Ramón Garcés Díaz  
Representante Legal (\*)

  
Julián Felipe Vásquez Wilches  
Contador (\*)  
T.P. 114777-T

  
José Boris Forero Cardoso  
Revisor Fiscal de Scotiabank Colpatría S.A.  
T.P. 69813-T  
Miembro de KPMG S.A.S  
(Veáse mi informe del 14 de agosto de 2019)

(1) El Banco adoptó la NIIF 16 a partir del 1 de enero de 2019 usando el enfoque retrospectivo modificado, bajo este enfoque la información comparativa no es reexpresada.

(\*) Los suscritos Representante Legal y Contador Público certificamos que hemos verificado previamente las afirmaciones contenidas en estos estados financieros condensados separados y que los mismos han sido tomados fielmente de los libros de contabilidad del Banco.



## Estado Condensado Separado de Resultados

Por el trimestre terminado al 30 de junio de 2019 y el semestre terminado el 30 de junio de 2019


(Expresados en millones de pesos colombianos)

	Notas	Por los trimestres terminados en		Por los semestres terminados en	
		30 de junio de 2019	30 de junio de 2018 (1)	30 de junio de 2019	30 de junio de 2018 (1)
<b>INGRESO POR INTERESES Y VALORACIÓN</b>		\$ 946.372	691.529	1.842.002	1.412.970
Cartera de créditos y leasing financiero		888.161	657.375	1.748.793	1.318.021
Utilidad en valoración de activos financieros de deuda, negociables y disponibles para la venta, neto		31.025	11.886	52.960	49.923
Utilidad en venta de inversiones, neto		-	2.344	-	-
Valoración y liquidación de derivados, neto		14.224	-	15.240	13.051
Otros intereses, neto		7.085	17.592	16.146	26.691
Intereses de activos financieros de deuda mantenidas al vencimiento		5.877	2.332	8.863	5.284
<b>GASTO POR INTERESES Y VALORACIÓN</b>		<b>(306.093)</b>	<b>(282.438)</b>	<b>(599.862)</b>	<b>(552.655)</b>
Depósitos de clientes		(252.476)	(231.696)	(499.502)	(457.353)
Obligaciones financieras y títulos de inversión en circulación		(46.607)	(39.887)	(93.801)	(82.687)
Pérdida en venta de inversiones, neto		(7.010)	-	(6.559)	(12.615)
<b>INGRESOS POR INTERESES Y VALORACIÓN, NETO</b>		<b>640.279</b>	<b>409.091</b>	<b>1.242.140</b>	<b>860.315</b>
<b>PROVISIÓN DE CARTERA DE CRÉDITO Y CUENTAS POR COBRAR, NETO</b>	13	<b>(314.075)</b>	<b>(297.114)</b>	<b>(604.869)</b>	<b>(551.544)</b>
<b>INGRESOS POR INTERESES Y VALORACIÓN DESPUÉS DE PROVISIÓN, NETO</b>		<b>326.204</b>	<b>111.977</b>	<b>637.271</b>	<b>308.771</b>
<b>INGRESOS POR COMISIONES Y OTROS SERVICIOS</b>		<b>274.112</b>	<b>183.902</b>	<b>529.026</b>	<b>365.051</b>
<b>GASTOS POR COMISIONES Y OTROS SERVICIOS</b>		<b>(150.147)</b>	<b>(102.589)</b>	<b>(275.240)</b>	<b>(200.126)</b>
<b>INGRESOS POR COMISIONES, NETO</b>	27	<b>123.965</b>	<b>81.313</b>	<b>253.786</b>	<b>164.925</b>
<b>INGRESOS EN OPERACIONES UTILIZANDO EL MÉTODO DE PARTICIPACIÓN PATRIMONIAL, NETO</b>		<b>750</b>	<b>3.032</b>	<b>2.657</b>	<b>7.571</b>
<b>DETERIORO DEL VALOR DE LOS ACTIVOS FINANCIEROS</b>		<b>(20.035)</b>	<b>(11.133)</b>	<b>(29.777)</b>	<b>(25.442)</b>
<b>GASTO EN BENEFICIOS A EMPLEADOS</b>		<b>(148.457)</b>	<b>(94.036)</b>	<b>(287.190)</b>	<b>(185.731)</b>
<b>OTROS INGRESOS</b>	28	<b>74.970</b>	<b>105.243</b>	<b>143.670</b>	<b>164.391</b>
<b>OTROS GASTOS</b>	29	<b>(279.439)</b>	<b>(156.852)</b>	<b>(519.238)</b>	<b>(309.838)</b>
<b>UTILIDAD ANTES DE IMPUESTO SOBRE LA RENTA</b>		<b>77.958</b>	<b>39.544</b>	<b>201.179</b>	<b>124.647</b>
<b>IMPUESTO SOBRE LA RENTA</b>		<b>(22.513)</b>	<b>(8.338)</b>	<b>(70.877)</b>	<b>(38.425)</b>
<b>RESULTADO INTEGRAL DEL PERIODO</b>		<b>\$ 55.445</b>	<b>31.206</b>	<b>130.302</b>	<b>86.222</b>


Las notas adjuntas son parte integral de los estados financieros condensados separados.



Luis Ramón Garcés Díaz  
Representante Legal (\*)



Julián Felipe Vásquez Wilches  
Contador (\*)  
T.P. 114777-T



José Boris Forero Cardoso  
Revisor Fiscal de Scotiabank Colpatría S.A.  
T.P. 69813-T  
Miembro de KPMG S.A.S  
(Veáse mi informe del 14 de agosto de 2019)

(1) El Banco adoptó la NIIF 16 a partir del 1 de enero de 2019 usando el enfoque retrospectivo modificado, bajo este enfoque la información comparativa no es reexpresada.

(\*) Los suscritos Representante Legal y Contador Público certificamos que hemos verificado previamente las afirmaciones contenidas en estos estados financieros condensados separados y que los mismos han sido tomados fielmente de los libros de contabilidad del Banco.

## Estado Condensado Separado de Otro Resultado Integral

Por el trimestre terminado al 30 de junio de 2019 y el semestre terminado el 30 de junio de 2019

(Expresado en millones de pesos colombianos)

	Por los trimestres terminados en		Por los trimestres terminados en	
	30 de junio de 2019	30 de junio de 2018 (1)	30 de junio de 2019	30 de junio de 2018 (1)
<b>RESULTADO INTEGRAL DEL PERIODO</b>	\$ 55.445	31.206	130.302	86.222
<b>PARTIDAS QUE PUEDEN SER POSTERIORMENTE RECLASIFICADAS A RESULTADOS DEL PERIODO:</b>	<b>5.539</b>	<b>(11.838)</b>	<b>3.971</b>	<b>(14.039)</b>
Contabilidad de cobertura				
Diferencia en cambio de derivados en moneda extranjera	-	14.000	-	18.735
Impuesto diferido sobre diferencia en cambio de derivados en moneda extranjera	-	(5.155)	-	(6.932)
Pérdida no realizada en operaciones de cobertura de flujos de efectivo	(3.212)	-	(5.226)	-
Impuesto diferido de cobertura de derivados de flujos de efectivo	1.188	-	1.934	-
Diferencias en conversión de la inversión en subsidiaria del exterior	-	(28.027)	-	(35.756)
Impuesto diferido sobre diferencias en conversión de la inversión en la subsidiaria del exterior	-	6.579	-	8.148
Impuesto diferido sobre utilidad de la inversión en la subsidiaria del exterior	-	5.435	-	6.208
(Pérdida) utilidad no realizada por medición de activos financieros disponibles para la venta	12.004	(7.383)	11.528	(7.021)
Impuesto diferido sobre (pérdida) utilidad no realizada de activos financieros disponibles para la venta	(4.441)	2.713	(4.265)	2.579
<b>PARTIDAS QUE NO SERÁN RECLASIFICADAS A RESULTADOS DEL PERIODO:</b>	<b>3.380</b>	<b>(23.520)</b>	<b>4.304</b>	<b>(24.210)</b>
Revalorización de activos	(577)	(641)	(1.794)	(1.587)
Impuesto diferido de la revalorización de activos	191	255	489	556
Nuevas mediciones de instrumentos de patrimonio	4.123	(1.712)	6.023	(2.090)
Impuesto diferido de nuevas mediciones de instrumentos de patrimonio	(390)	496	(514)	(92)
Superávit método de participación	33	(21.918)	100	(20.997)
<b>TOTAL OTRO RESULTADO INTEGRAL DEL PERIODO, NETO DE IMPUESTOS</b>	<b>8.919</b>	<b>(35.358)</b>	<b>8.275</b>	<b>(38.249)</b>
<b>TOTAL CON RESULTADO INTEGRAL DEL PERIODO</b>	<b>\$ 64.364</b>	<b>(4.152)</b>	<b>138.577</b>	<b>47.973</b>

Las notas adjuntas son parte integral de los estados financieros condensados separados.



Luis Ramón Garcés Díaz  
Representante Legal (\*)



Julián Felipe Vásquez Wilches  
Contador (\*)  
T.P. 114777-T



José Boris Forero Cardoso  
Revisor Fiscal de Scotiabank Colpatría S.A.  
T.P. 69813-T  
Miembro de KPMG S.A.S  
(Veáse mi informe del 14 de agosto de 2019)

(1) El Banco adoptó la NIIF 16 a partir del 1 de enero de 2019 usando el enfoque retrospectivo modificado, bajo este enfoque la información comparativa no es reexpresada.

(\*) Los suscritos Representante Legal y Contador Público certificamos que hemos verificado previamente las afirmaciones contenidas en estos estados financieros condensados separados y que los mismos han sido tomados fielmente de los libros de contabilidad del Banco.


## Estado Condensado Separado de Cambios en el Patrimonio

Por el trimestre terminado al 30 de junio de 2019 y el semestre terminado el 30 de junio de 2019


(Expresados en millones de pesos colombianos).

	Reservas				Otro Resultado Integral							Total
	Capital emitido	Reserva legal	Reservas ocasionales	Prima en colocación de acciones	Ganancias o pérdidas no realizadas	Revaluación de activos	Diferencia de conversión	Cobertura	Superávit método de participación	Otros resultados integrales	Utilidades retenidas	
<b>SALDO AL 31 DE DICIEMBRE DE 2018</b>	\$ 322.079	1.629.873	3.250	695.428	15.041	104.978	-	(1.711)	14.727	133.035	188.703	2.972.368
Liberación de reserva para donaciones	-	-	(1.500)	-	-	-	-	-	-	-	1.500	-
Dividendos decretados 2018	-	-	-	-	-	-	-	-	-	-	(59.922)	(59.922)
Constitución reserva para donaciones	-	-	1.500	-	-	-	-	-	-	-	(1.500)	-
Constitución reserva legal	-	89.960	-	-	-	-	-	-	-	-	(89.960)	-
<b>Otro resultado integral, neto de impuestos</b>												
Instrumentos financieros	-	-	-	-	12.772	-	-	-	-	12.772	-	12.772
Revalorización de activos	-	-	-	-	-	(1.305)	-	-	-	(1.305)	1.305	-
Superávit (pérdida) por el método de participación	-	-	-	-	-	-	-	-	100	100	-	100
Cobertura de flujos de efectivo	-	-	-	-	-	-	-	(3.292)	-	(3.292)	-	(3.292)
<b>Total</b>	-	89.960	-	-	12.772	(1.305)	-	(3.292)	100	8.275	(148.577)	(50.342)
Resultado del período	-	-	-	-	-	-	-	-	-	-	130.302	130.302
<b>SALDO AL 30 DE JUNIO DE 2019</b>	\$ 322.079	1.719.833	3.250	695.428	27.813	103.673	-	(5.003)	14.827	141.310	170.428	3.052.328
<b>SALDO AL 31 DE DICIEMBRE DE 2017</b>	\$ 233.886	1.485.886	3.250	133	17.998	107.444	21.400	(11.803)	35.539	170.578	183.309	2.077.042
Capitalización	88.193	-	-	695.295	-	-	-	-	-	-	(2.968)	780.520
Liberación de reserva para donaciones	-	-	(1.500)	-	-	-	-	-	-	-	1.500	-
Constitución reserva para donaciones	-	-	1.500	-	-	-	-	-	-	-	(1.500)	-
Constitución reserva legal	-	143.987	-	-	-	-	-	-	-	-	(143.987)	-
<b>Otro resultado integral, neto de impuestos</b>												
Instrumentos financieros	-	-	-	-	(6.624)	-	-	-	-	(6.624)	-	(6.624)
Diferencia en conversión de inversión extranjera	-	-	-	-	-	-	(21.400)	-	-	(21.400)	-	(21.400)
Revalorización de activos	-	-	-	-	-	(1.031)	-	-	-	(1.031)	1.031	-
Superávit por el método de participación	-	-	-	-	-	-	-	-	(20.997)	(20.997)	-	(20.997)
Cobertura de Inversión neta	-	-	-	-	-	-	-	11.803	-	11.803	-	11.803
<b>Total</b>	88.193	143.987	-	695.295	(6.624)	(1.031)	(21.400)	11.803	(20.997)	(38.249)	(145.924)	743.302
Resultado del período	-	-	-	-	-	-	-	-	-	-	86.222	86.222
<b>SALDO AL 30 DE JUNIO DE 2018</b>	\$ 322.079	1.629.873	3.250	695.428	11.374	106.413	-	-	14.542	132.329	123.607	2.906.566


Las notas adjuntas son parte integral de los estados financieros condensados separados.



Luis Ramón Garcés Díaz  
Representante Legal (\*)



Julián Felipe Vásquez Wilches  
Contador (\*)  
T.P. 114777-T



José Boris Forero Cardoso  
Revisor Fiscal de Scotiabank Colpatría S.A.  
T.P. 69813-T  
Miembro de KPMG S.A.S  
(Veáse mi informe del 14 de agosto de 2019)

(1) El Banco adoptó la NIIF 16 a partir del 1 de enero de 2019 usando el enfoque retrospectivo modificado, bajo este enfoque la información comparativa no es reexpresada.

(\*) Los suscritos Representante Legal y Contador Público certificamos que hemos verificado previamente las afirmaciones contenidas en estos estados financieros condensados separados y que los mismos han sido tomados fielmente de los libros de contabilidad del Banco.



## Estado Condensado Separado de Flujos de Efectivo

Por el trimestre terminado al 30 de junio de 2019 y el semestre terminado el 30 de junio de 2019


(Expresados en millones de pesos colombianos)


	Notas	Por los semestres terminados en	
		30 de junio de 2019	30 de junio de 2018 (1)
<b>Flujos de efectivo de las actividades de operación</b>			
Utilidad de ejercicio		\$ 130.302	86.222
Ajustes para conciliar la utilidad del ejercicio con el efectivo neto provisto por (usado en) las actividades de operación			
Provisión para cartera de créditos y operaciones de leasing	13	561.130	511.581
Provisión para cartera de créditos y operaciones de leasing, cuentas por cobrar	13	31.464	31.798
Provisión de otras cuentas por cobrar	13	12.275	8.165
Provisión de activos no corrientes mantenidos para la venta		23.107	13.659
Provisión de propiedades de inversión		6.670	11.606
Depreciaciones	15	34.045	10.320
Amortizaciones de propiedades y equipo	15	4.541	4.038
Amortizaciones de intangibles	16	18.266	13.429
Perdida en venta de inversiones, neto		6.559	12.615
Utilidad en valoración de inversiones		(61.823)	(55.206)
Utilidad por valoración de instrumentos derivados, neto		(15.240)	(13.051)
Ingresos método de participación, neto		(2.657)	(7.571)
Utilidad en venta de cartera de créditos, neto		(28.069)	(44.645)
Utilidad en venta de propiedades y equipo		(252)	(119)
Utilidad en venta de propiedades de inversión		(1.635)	(3.664)
Utilidad en venta de activos no corrientes disponibles para la venta, neto		(1.929)	(9.829)
Utilidad en venta de activos no corrientes disponibles para la venta (Subsidiaria)		-	(54.984)
Diferencia en cambio, neto	28, 29	(7.249)	10.198
Gastos de intereses		581.819	540.040
Ingreso de intereses		(1.748.793)	(1.318.021)
Gasto de impuesto sobre la renta		70.877	38.425
		<b>(386.592)</b>	<b>(214.994)</b>
<b>Cambios en activos y pasivos operativos:</b>			
(Aumento) disminución en activos financieros de inversión		(159.261)	177.726
(Aumento) disminución en derivados, neto		(38.503)	30.273
Aumento de cartera de crédito y operaciones de leasing		(728.818)	(1.168.490)
Disminución (aumento) en otras cuentas por cobrar, neto		243.867	(64.796)
(Aumento) disminución activos no corrientes mantenidos para la venta		(43.013)	120.962
Disminución de otros activos		138.731	34.004
Aumento de depósitos y exigibilidades		214.489	1.705.465
(Disminución) aumento de beneficios a empleados		(19.188)	6.190
(Disminución) de provisiones		(11.059)	(3.681)
(Disminución) aumento de cuentas por pagar		(48.371)	174.312
Intereses recibidos de cartera de crédito		1.710.515	1.261.781
Intereses recibidos de activos de inversión		9.565	13.632
Intereses pagados depósitos y exigibilidades		(484.411)	(445.482)
Intereses pagados obligaciones financieras		(46.438)	(44.868)
Impuesto sobre la renta pagado		(135.929)	(93.691)
Dividendos recibidos en efectivo de inversiones en instrumentos de patrimonio		3.705	3.904
Dividendos recibidos en efectivo de filiales		11.830	15.105
<b>Efectivo neto provisto por actividades de operación</b>		<b>\$ 231.119</b>	<b>1.507.352</b>


Estado Condensado Separado de Flujos de Efectivo  
 Por el trimestre terminado al 30 de junio de 2019 y el semestre terminado el 30 de junio de 2019  
 (Expresados en millones de pesos colombianos)

	Notas	Por los semestres terminados en	
		30 de junio de 2019	30 de junio de 2018 (1)
<b>Flujos de efectivo de las actividades de inversión</b>			
Producto de la venta de propiedades y equipo		\$ 1.300	824
Compras de propiedades y equipo	15	(26.758)	(24.657)
Producto de la venta de propiedades de inversión		11.495	(7.036)
Adiciones de Intangibles	16	(58.093)	(161.592)
Adquisición de inversión		-	(28.470)
Efectivo pagado en la combinación de negocios		-	(1.564.868)
Efectivo recibido en combinación de negocios		-	145.042
<b>Efectivo neto usado en actividades de inversión</b>		<b>(72.056)</b>	<b>(1.640.757)</b>
<b>Flujos de efectivo de las actividades de financiamiento</b>			
Adquisición de obligaciones financieras		22.538.986	24.551.170
Cancelación de obligaciones financieras		(22.628.849)	(25.063.192)
Pagos arrendamientos financieros	4	(24.019)	-
Gasto por intereses arrendamientos financieros	4	11.465	-
Recursos obtenidos por emisión de bonos	25	450.000	-
Intereses pagados de bonos		(39.259)	(39.497)
Capitalización		-	780.521
<b>Efectivo neto provisto por actividades de financiamiento</b>		<b>308.324</b>	<b>229.002</b>
Efecto por diferencia en cambio sobre el efectivo y equivalentes de efectivo		(11.590)	14.942
Aumento, neto en efectivo y equivalentes de efectivo		455.797	110.539
<b>Efectivo y equivalentes del efectivo al comienzo del año</b>		<b>1.969.203</b>	<b>1.666.532</b>
<b>Efectivo y equivalentes del efectivo al cierre del año</b>		<b>\$ 2.425.000</b>	<b>1.777.071</b>

Las notas adjuntas son parte integral de los estados financieros condensados separados.

  
 Luis Ramón Garcés Díaz  
 Representante Legal

  
 Julián Felipe Vásquez Wilches  
 Contador  
 T.P. 114777-T

  
 José Boris Forero Cardoso  
 Revisor Fiscal de Scotiabank Colpatría S.A.  
 T.P. 69813-T  
 Miembro de KPMG S.A.S  
 (Veáse mi informe del 14 de agosto de 2019)

(1) El Banco adoptó la NIIF 16 a partir del 1 de enero de 2019 usando el enfoque retrospectivo modificado, bajo este enfoque la información comparativa no es reexpresada.

(\*) Los suscritos Representante Legal y Contador Público certificamos que hemos verificado previamente las afirmaciones contenidas en estos estados financieros condensados separados y que los mismos han sido tomados fielmente de los libros de contabilidad del Banco.

## SCOTIABANK COLPATRIA S.A.

Notas a los Estados Financieros Condensados Separados

Al 30 de junio de 2019

(Expresada en millones de pesos)

**1. Entidad Informante**

Scotiabank Colpatría S.A. antes Banco Colpatría Multibanca Colpatría S.A. y en adelante “el Banco” es una sociedad de naturaleza privada que fue constituida el 7 de diciembre de 1972, según la escritura pública No. 4458 de la Notaría Octava de Bogotá D.C., como Corporación de Ahorro y Vivienda, convirtiéndose en banco comercial mediante Escritura Pública 03748 del 1 de octubre de 1998 de la Notaría Veinticinco de Bogotá D.C. El 05 de mayo de 2016 mediante Escritura Pública N° 8085 de la Notaría 29 de Bogotá D.C, se efectuó reforma de los estatutos. Tiene su domicilio principal en la ciudad de Bogotá D.C, Colombia en la carrera 7 N° 24 - 89 y opera a través de 223 oficinas en Colombia, al 30 de junio de 2019 ocupaba 7.362 empleados, (al 31 de diciembre de 2018 operaba con 229 oficinas en Colombia y ocupaba 7.136 empleados).

Con la Resolución 3352 del 21 de agosto de 1992 la Superintendencia Financiera de Colombia autorizó a la Corporación Colpatría UPAC Colpatría hoy Scotiabank Colpatría S.A., que la vigencia de la duración del Banco es hasta el 14 de junio de 2100.

El objeto principal del Banco es la celebración y ejecución de todos los actos, contratos y operaciones permitidas a los establecimientos bancarios, con sujeción a los requisitos, restricciones y limitaciones impuestas por las leyes y especialmente las consagradas en el Estatuto Orgánico del Sistema Financiero.

El 17 de enero de 2012 se perfeccionó la compra del 51% de Scotiabank Colpatría S.A. por parte de The Bank of Nova Scotia (en adelante: “Scotiabank”), domiciliado en Toronto, Canadá, motivo por el cual a partir de dicha fecha el Banco Scotiabank Colpatría S.A. y sus filiales pasaron a formar parte del Grupo Scotiabank, situación que se legalizó mediante documento privado de representante legal del 8 de febrero de 2012, inscrito el 2 de marzo de 2012, bajo el número 01612674 del Libro IX de la Cámara de Comercio de Bogotá, la sociedad matriz The Bank of Nova Scotia domiciliada en Toronto (Canadá) ha configurado una situación de control con Scotiabank Colpatría S.A., y las siguientes sociedades subordinadas: Banco Colpatría Cayman Inc., domiciliada en las Islas Cayman, Fiduciaria Colpatría S.A., Scotia Securities (Colombia) S.A., Comisionista de Bolsa y Gestiones y Cobranzas S.A., entidad no financiera, domiciliadas en la ciudad de Bogotá D.C.

La controladora directa y última de Scotiabank Colpatría S.A. es The Bank of Nova Scotia.

Mediante escritura pública 10726 de la Notaría 29 de Bogotá del 15 de junio de 2018, inscrita el 19 de junio de 2018 bajo el número 02350394 del libro IX, el Banco cambió su nombre de Banco Colpatría Multibanca Colpatría S.A. por el de Scotiabank Colpatría S.A. y podrá utilizar cualquiera de los siguientes nombres abreviados o siglas: “Banco Colpatría Scotiabank”, “Scotiabank Colpatría”, “Colpatría Scotiabank”, “Colpatría Multibanca” y “Multibanca Colpatría”.

(Continua)

## SCOTIABANK COLPATRIA S.A.

## Notas a los Estados Financieros Condensados Separados

**2. Asuntos relevantes****a. Adquisición de Negocios de Consumo de Citibank Colombia S.A.**

El 31 de enero de 2018 el Scotiabank Colpatría S.A. anunció el acuerdo de compra del negocio de Banca de Consumo de Pequeñas y Medianas Empresas de Citibank Colombia S.A. El acuerdo suscrito entre (i) Citibank Overseas Investment Corporation, Citibank Colombia S.A., Citivalores S.A., Comisionista de Bolsa, y Citibank, N.A., a través de su división IBF (International Banking Facility), como cedentes, y (ii) Scotiabank Colpatría S.A., Scotia Securities (Colombia) S.A. Sociedad Comisionista de Bolsa y The Bank of Nova Scotia - Scotiabank, como cesionarios, corresponde a la cesión de los activos, pasivos y contratos asociados al negocio de Consumo y de Pequeñas y Medianas Empresas de Citibank Colombia S.A. y Citivalores S.A. en Colombia.

La cesión del negocio de Banca de Consumo, de Tarjetas de crédito y de Pequeñas y Medianas Empresas de Citibank Colombia S.A., se llevó a cabo el 30 de junio de 2018, esta transacción fue previamente aprobada por la Superintendencia Financiera de Colombia mediante Resolución No. 0771 de junio 18 de 2018. El objetivo de la transacción fue la cesión de activos, pasivos y contratos por parte de Citibank Colombia a Scotiabank Colpatría, correspondientes a la totalidad de estos segmentos desarrollado por Citibank en Colombia.

A la fecha de estos estados financieros, la transacción se encuentra registrada al valor razonable de los activos adquiridos, los pasivos asumidos y los activos intangibles identificables adquiridos.

**Consideración transferida**

La siguiente tabla resume el valor razonable de la consideración transferida:

	<b>30 de junio de 2018</b>	<b>Ajustes</b>	<b>30 de junio de 2019</b>
Valor pagado por la transacción:			
Prima Pagada	\$ 188.486	(915)	187.571
Activos netos pagados	<u>1.405.182</u>	<u>135.077</u>	<u>1.540.259</u>
<b>Total Pagado por la transacción</b>	<b>\$ <u>1.593.668</u> (1)</b>	<b><u>134.162</u> (2)</b>	<b><u>1.727.830</u></b>

(1) Este valor incluye la retención en la fuente por \$6.963.

(2) El 7 de septiembre de 2018 se realizó un pago adicional de \$68.000 y el 28 de junio de 2019 se perfeccionó entre las partes involucradas el pago final en efectivo por parte del comprador de \$66.163, cuya cuantía fue el producto del análisis detallado de los activos adquiridos y pasivos asumidos según el contrato frente a lo efectivamente recibido y aceptado por el comprador.

(Continúa)



## SCOTIABANK COLPATRIA S.A.

## Notas a los Estados Financieros Condensados Separados

En el documento suscrito entre las partes se incluye una cláusula por indemnidad, la cual establece la existencia de contraprestaciones contingentes tanto para el comprador como para el vendedor, sin embargo, la probabilidad de que las situaciones que las generan se realicen es muy baja.

**Activos adquiridos identificables y pasivos asumidos identificables**

Los importes de los activos netos adquiridos y de los pasivos asumidos reconocidos a 30 junio de 2018 (valor en libros definido por el vendedor) y su correspondiente valor razonable estimado a la fecha de adquisición se detallan a continuación:

	<b>Valor adquirido</b>	<b>Valor razonable</b>
	<b>30 de junio de 2018</b>	<b>30 de junio de 2019 (1)</b>
<b>Activo</b>		
Efectivo	\$ 145.042	145.055
Inversiones y operaciones con derivados	99	99
Cartera de créditos, neta	4.211.898	4.227.729
Cuentas por cobrar, neto	62.279	52.939
Propiedades y equipo	101.637	113.908
Intangibles	-	8.831
Otros activos	52.040	75.216
<b>Total activos identificables</b>	<b>\$ 4.572.995</b>	<b>4.623.777</b>
<b>Pasivo</b>		
Depósitos y exigibilidades	2.954.540	2.959.453
Instrumentos financieros a valor razonable	487	487
Cuentas por pagar	15.831	17.543
Provisiones	31.556	23.422
Otros pasivos	5.713	21.280
<b>Total pasivos identificables</b>	<b>\$ 3.008.127</b>	<b>3.022.185</b>
<b>Total activos netos identificables adquiridos</b>	<b>\$ 1.564.868</b>	<b>1.601.592</b>

(1) El 30 de junio finalizó la medición de los activos adquiridos y pasivos asumidos al valor razonable a la fecha de la transacción.

(Continúa)

## SCOTIABANK COLPATRIA S.A.

## Notas a los Estados Financieros Condensados Separados

**Medición de los valores razonables**

Las técnicas de valuación usadas para medir el valor razonable de los activos netos adquiridos se detallan a continuación:

<b>Activos adquiridos/pasivos asumidos</b>	<b>Técnica de valuación utilizada</b>
Cartera de créditos	<p>La técnica usada para determinar el valor razonable fue la de <i>Flujo de Caja Descotado</i> (FCD) usando el enfoque de ingresos. Bajo este enfoque todos los flujos de efectivo futuros generados por el activo (un préstamo) son estimados y descontados a su valor presente para llegar al valor razonable. Los tres componentes clave del FCD son los siguientes:</p> <ul style="list-style-type: none"> <li>• <i>Flujos de caja esperados</i>: estos son ajustados por el promedio ponderado de probabilidad de incumplimiento en los pagos contractuales del crédito basada en la evaluación de las pérdidas futuras de crédito.</li> <li>• <i>Oportunidad de los pagos</i>: está es determinada con base en el programa de pagos incluido en los términos del contrato de préstamo y en la evaluación de los patrones de pago de tarjetas de crédito y préstamos revolving.</li> <li>• <i>Tasa de descuento</i>: una vez el monto y la oportunidad de los flujos de caja son determinados, estos son descontados a la tasa de interés prevaleciente al momento de la adquisición (para créditos con similares términos y vencimiento) para arribar al valor razonable del portafolio adquirido.</li> </ul> <p>Las incertidumbres respecto de los futuros incumplimientos son reflejadas en los flujos de caja esperados.</p>
Propiedades y equipo	<p><i>Técnica de comparación de valor de mercado y técnica del costo</i>: el modelo de valuación considera precios cotizados de mercado para elementos similares cuando éstos están disponibles, y costo depreciado de reemplazo cuando es apropiado. El costo depreciado de reemplazo refleja ajustes por deterioro físico así como de obsolescencia funcional y económica.</p>
Depósitos Core	<p>La metodología usada para determinar este intangible fue la de <i>Flujo de Caja descontado</i> (FCD). Este intangible representa los ahorros en costos generado por un costo de fondeo más bajo que el mercado. Fue estimado basado en la diferencia entre el costo de fondeo de los depósitos asumidos de Citibank en comparación con el costo promedio de fondeo del mercado. Adicionalmente, el Banco deduce los gastos necesarios para manejar estos depósitos y los ahorros de impuestos que estos costos adicionales pudiesen generar. Finalmente, los resultados</p>

(Continua)

## SCOTIABANK COLPATRIA S.A.

## Notas a los Estados Financieros Condensados Separados

<b>Activos adquiridos/pasivos asumidos</b>	<b>Técnica de valuación utilizada</b>
	proyectados son descontados al valor presente a la Tasa interna de Retorno estimada de la transacción.
Intangible Ventas Cruzadas	Este intangible fue valorado utilizando el Método de exceso de ganancias de múltiples períodos. Este enfoque valora el intangible utilizando los flujos de efectivo netos después de impuestos (ingresos menos gastos) identificados con una base de clientes en particular (colocación de cartera hipotecaria a la base de clientes comprada). Los flujos de efectivo se ajustan para reflejar el crecimiento en los ingresos, así como la tasa de salida de los clientes existentes. Finalmente, los resultados proyectados son descontados al valor presente a la Tasa interna de Retorno estimada de la transacción.
Depósitos y exigibilidades	El Banco ha considerado que el costo amortizado de los depósitos y exigibilidades asumidos es el mejor estimado del valor razonable de estos pasivos a la fecha de adquisición. En consideración a lo anterior no se ha registrado ningún ajuste por este concepto.
Contingencias legales	Corresponde al mejor estimado de desembolso futuro por cada uno de los procesos asumidos en la transacción los cuales fueron evaluados por los asesores legales internos y en concordancia con la NIC 37.
Provisión por desmantelamiento	Corresponde al mejor estimado de desembolso futuro por desmantelamiento de las oficinas en arrendamiento recibidas en la transacción cuyo monto fue determinado en concordancia con la NIC 37.
Beneficios a empleados	Los beneficios a empleados a largo plazo asumidos en la transacción, corresponden a una prima de antigüedad (quinquenios) y un auxilio en el momento en que se alcanza la pensión (único pago), que fueron medidos utilizando cálculos actuariales, realizados por un externo y aplicando los requerimiento de la NIC 19.

Los activos adquiridos y pasivos asumidos incluyen entre otros los siguientes: las relaciones contractuales con los clientes, los contratos de arrendamiento de las propiedades donde operaban las oficinas de Citibank Colombia; los inmuebles, ciertos bienes tangibles, créditos originados en préstamos personales, tarjetas de crédito y otras financiaciones y derechos accesorios a los mismos (tales como hipotecas, garantías, prendas, etc.), efectivo en caja, contratos (distintos a contratos con clientes, considerados otros activos) incluyendo aquellos con proveedores, archivos exclusivamente relacionados con los clientes, 47 oficinas (sucursales y agencias), depósitos a la vista y depósitos a plazo, pasivos relacionados con los contratos con clientes, pasivos relacionados con los beneficios de los 2.194 empleados transferidos, cuentas por pagar y otros pasivos.

(Continua)

## SCOTIABANK COLPATRIA S.A.

## Notas a los Estados Financieros Condensados Separados

**Plusvalía**

La plusvalía resultante de la adquisición ha sido reconocida como sigue:

	<b>30 de junio de 2018</b>	<b>Ajustes</b>	<b>30 de junio de 2019 (1)</b>
Diferencia entre el valor de los activos adquiridos y el precio (prima)	\$ 188.486	(915)	187.571
Ajustes a valor razonable de los activos netos adquiridos	(45.414)	(15.918)	(61.332)
Impuesto diferido de los ajustes a valor razonable de los activos netos adquiridos	-	(13.565)	(13.265)
<b>Plusvalía</b>	<b>\$ 143.072</b>	<b>(30.398)</b>	<b>112.974</b>

- (1) Al 30 de junio de 2019, los ajustes de precio y las mediciones finales de valor razonable de los activos adquiridos y los pasivos asumidos modifican el valor de la plusvalía.

La Plusvalía reconocida es atribuida principalmente a las sinergias operativas, comerciales y de la fuerza de trabajo que se puedan obtener de la integración del segmento de Consumo, Tarjetas de Crédito y de Pequeñas y Medianas Empresas desarrollado por Citibank Colombia S.A., con las operaciones ejecutadas en este mismo segmento por Scotiabank Colpatría S.A. La plusvalía reconocida no es deducible fiscalmente.

**b. Emisión de bonos subordinados**

El 28 de junio de 2019 el Banco emitió y colocó bonos subordinados de contenido crediticio por \$450.000, de valor nominal \$1.000 por cada bono. La emisión se hizo mediante oferta privada presentada a las sociedades Scotiabank Caribbean Treasury Limited y Mercantil Colpatría S.A., la cual fue aceptada.

Estos bonos están denominados en pesos colombianos y se emitieron con vencimiento de 10 años, devengan intereses fijos del 10,5% pagaderos semestralmente, período vencido y el capital será redimido totalmente al vencimiento de los mismos.

La emisión privada de bonos subordinados obtuvo la calificación AA, emitida por la firma calificadora Value & Risk en su Comité Técnico de 04 de Junio de 2019.

La totalidad de los recursos obtenidos a través de la emisión y colocación serán destinados a ampliar las fuentes de recursos disponibles para el desarrollo de operaciones activas de crédito y para el desarrollo de otras actividades enmarcadas dentro del objeto social del Banco, buscando adicionalmente, una mejor relación de plazos entre el activo y el pasivo con el fin de obtener una mejor volatilidad del pasivo.

Estos bonos cuentan con las condiciones de pertenencia al Patrimonio Adicional (prepago, subordinación, permanencia, pagos del mismo, no financiación y mecanismos de absorción de pérdidas) que establece el artículo 2.1.1.1.9 del Decreto 2555 de 2010.

Los costos de la emisión y colocación de la emisión son reconocidos en el resultado del período.

(Continúa)



### **3. Bases de Preparación de los Estados Financieros Separados**

#### **a. Declaración de Cumplimiento con las Normas de Contabilidad de Información Aceptadas en Colombia.**

Los estados financieros condensados separados del Banco han sido preparados de acuerdo con las Normas de Contabilidad y de Información Financiera Aceptadas en Colombia (NCIF), aplicando la NIC 34 – Información Financiera Intermedia y las mismas políticas y métodos contables del cálculo de los estados financieros de fin de ejercicio al 31 de diciembre de 2018. Estos estados financieros deberán ser leídos en conjunto con los estados financieros de fin de ejercicio.

Las NCIF aplicables en 2018 se basan en las Normas Internacionales de Información Financiera (NIIF), junto con sus interpretaciones, emitidas por el Consejo de Normas Internacionales de Contabilidad (International Accounting Standards Board – IASB, por sus siglas en inglés); las normas de base corresponden a las traducidas oficialmente al español y emitidas por el IASB al segundo semestre de 2017.

El Banco aplica a los presentes estados financieros condensados separados, las excepciones contempladas en el Título 4 “Regímenes especiales” del Capítulo 1 del Decreto 2420 de 2015:

- La NIC 39 y la NIIF 9 respecto del tratamiento de la cartera y su deterioro, la clasificación y la valoración de las inversiones, para estos casos continúa aplicando lo requerido en la Circular Básica Contable y Financiera 100 de 1995 de la Superintendencia Financiera de Colombia.

Adicionalmente, el Banco aplica los siguientes lineamientos de acuerdo con leyes y otras normas vigentes en Colombia:

- Excepciones establecidas en la Circular Externa 036 del 12 de diciembre de 2014 de la Superintendencia Financiera de Colombia, para vigilados y controlados en lo relacionado con el reconocimiento de la provisión de bienes recibidos en dación de pago (BRDP) o restituidos independientemente de su clasificación contable, para los cuales se aplican las disposiciones contables emitidas por la Superintendencia Financiera de Colombia incluidas en la Circular Básica Contable y Financiera 100 de 1995.
- El Decreto 2420 de 2015 (incluidos en el artículo 3 del decreto 2131 de 2016) establece la aplicación del artículo 35 de la Ley 222 de 1995, las participaciones en subsidiarias deben reconocerse en los estados financieros individuales (separados) de acuerdo con el método de participación, tal como se describe en la NIC 28, en lugar de la aplicación de la NIC 27.
- El Banco realiza el cálculo actuarial de pensinos siguiendo los lineamientos de los decretos 2131 de 2016 y 1625 de 2016.

Estos estados financieros condensados separados, fueron preparados para cumplir con las disposiciones legales a las que está sujeto el Banco como entidad legal independiente, algunos principios contables pueden diferir con relación a los aplicados en los estados financieros consolidados. Adicionalmente, no incluyen los ajustes ni eliminaciones necesarias para la

(Continúa)

## SCOTIABANK COLPATRIA S.A.

## Notas a los Estados Financieros Condensados Separados

presentación de la situación financiera consolidada y los resultados integrales consolidados del Banco y sus subordinadas. Por consiguiente, los estados financieros separados deben leerse conjuntamente con los estados financieros consolidados del Banco y sus subordinadas.

Los estados financieros condensados separados del período intermedio no comprenden toda la información y revelaciones que se requieren para un estado financiero anual, sin embargo, si incorporan, las revelaciones las transacciones y eventos significativos del período y que se requieren para la comprensión de los cambios presentados y la situación financiera y el rendimiento del Banco desde los últimos estados financieros anuales publicados.

El Banco no presenta estacionalidades o efectos cíclicos en los resultados de los periodos revelados.

Para efectos legales en Colombia, los estados financieros principales son los estados financieros separados.

Estos son los primeros estados financieros condensados separados en los cuales la NIIF 16 arrendamientos ha sido aplicada. Los cambios a las políticas significativas están descritos en la nota 4 de principales políticas contables. (Ver notas 4 y 16). Bases de medición

**b. Bases de medición**

Los estados financieros condensados separados han sido preparados sobre la base del costo histórico con excepción de algunas partidas importantes incluidas en el estado separado de situación financiera:

- Instrumentos financieros designados en el reconocimiento inicial a valor razonable: la base de medición es el valor razonable con cambios en el otro resultado integral.
- Instrumentos financieros medidos a valor razonable: La base de medición es el valor razonable con cambios en el resultado.
- Instrumentos financieros derivados: Medidos a valor razonable con cambios en el estado separado de resultados.
- Los activos no corrientes mantenidos para la venta: Medidos al valor razonable menos costo de ventas.
- Inversiones en subsidiarias: Método de participación patrimonial.
- Impuestos diferidos: Método del pasivo.
- Beneficios a empleados exceptuando los definidos a corto plazo: Unidad de crédito proyectada.
- Instrumentos de patrimonio medidos a valor razonable con cambios en el ORI.

(Continúa)

**c. Moneda funcional y de presentación**

Las partidas incluidas en los estados financieros condensados separados del Banco se expresan en la moneda del ambiente económico primario donde opera la entidad (pesos colombianos). Los estados financieros condensados separados se presentan “en pesos colombianos”, que es la moneda funcional y la moneda de presentación del Banco. Por lo tanto, todos los saldos y transacciones denominados en otras monedas diferentes al peso colombiano son considerados como moneda extranjera.

Toda la información es presentada en millones de pesos y ha sido redondeada a la unidad más cercana.

**d. Bases de presentación de estados financieros**

Los estados financieros condensados separados se presentan de acuerdo a las mismas políticas contables sobre las que se presentaron los estados financieros separados auditados al 31 de diciembre de 2018, descritos en la nota 3 de bases de presentación de estados financieros.

**e. Uso de estimaciones y juicios con efecto significativo en el estado separado de situación financiera**

La preparación de estos estados financieros condensados separados del Banco de conformidad con las Normas de Contabilidad y de Información Financiera Aceptadas en Colombia (NCIF) requiere que la administración realice juicios, estimaciones y supuestos que afectan la aplicación de las políticas contables y los montos de activos, pasivos y contingentes en la fecha del Estado condensado Separado de Situación Financiera, así como los ingresos y gastos del año. Los resultados reales pueden diferir de estas estimaciones.

Los juicios y estimaciones significativos realizados por el Banco en estos estados financieros condensados separados son los mismos descritos en los estados financieros auditados al 31 de diciembre de 2018, excepto por los nuevos juicios significativos relacionados con la contabilidad de los arrendamientos en aplicación de la NIIF 16 como se describe en la Nota 4.a.

**f. Moneda Extranjera****- Transacciones en moneda extranjera**

Las transacciones en moneda diferente a la moneda funcional son convertidas a pesos colombianos y son reconocidas a la tasa de cambio vigente a la fecha de la transacción. Los activos y pasivos no monetarios denominados en monedas extranjeras que son medidos a valor razonable, son convertidos a la moneda funcional a la tasa de cambio a la fecha en que se determinó el valor razonable. Las partidas no monetarias que son medidas al costo histórico en una moneda extranjera no se convierten.

La diferencia en cambio que se genera en estas transacciones es reconocida en el estado separado de resultados, con excepción de aquellas ganancias o pérdidas de cobertura de

(Continúa)

## SCOTIABANK COLPATRIA S.A.

## Notas a los Estados Financieros Condensados Separados

una inversión neta en un negocio en el extranjero, los cuales se reconocen en el otro resultado integral (ORI).

Los activos y pasivos no monetarios denominados en moneda extranjera que se mide a costo histórico se reconocen a la tasa de cambio de la fecha de transición.

Al 30 de junio de 2019 y 31 de diciembre de 2018 las tasas de cambio utilizadas por dólar fueron de \$3.205,67 (en pesos) y \$3.249,75 (en pesos), respectivamente.

- **Operaciones en el extranjero**

Los activos y pasivos de operaciones en el extranjero, son convertidos a pesos a las tasas de cambio a la fecha del estado separado de situación financiera al 30 de junio de 2019, los ingresos y gastos de las operaciones en el extranjero son convertidos a pesos a las tasas de cambio a la fecha de las transacciones, las diferencias en moneda extranjera son reconocidas en otro resultado integral.

#### **4. Principales Políticas Contables**

Estos estados financieros condensados separados deben ser leídos en conjuntos con los estados financieros auditados al 31 de diciembre de 2018. Las principales políticas contables aplicadas por el Banco en la preparación de estos estados financieros condensados separados son los mismos aplicados por el Banco en los estados financieros separados auditados al 31 de diciembre de 2018 descritas en la Nota 4 principales políticas contables.

El Banco ha adoptado a partir del 1 de enero de 2019, los siguientes cambios en la preparación de los estados financieros condensados separados.

Debido a los métodos de transición elegidos por el Banco en la aplicación de estos estándares, la información comparativa en estos estados financieros no ha sido re-expresada.

**a. Aplicación de la NIIF 16 Arrendamientos**

**Como arrendatario**

La NIIF 16 – Arrendamientos emitida en enero de 2016 reemplaza las guías sobre arrendamientos existentes incluyendo la NIC 17 Arrendamientos, la CINIIF 4 Determinación de si un acuerdo contiene un arrendamiento, la SIC-15 Arrendamientos operativos – Incentivos y la SIC 27 Evaluación de la esencia de las transacciones que adoptan la forma legal de un arrendamiento.

La NIIF 16 introduce un modelo de arrendamiento contable único para los arrendatarios. El arrendatario reconoce un activo por derecho de uso que representa su derecho a usar el activo subyacente y un pasivo por arrendamiento que representa su obligación de hacer pagos por arrendamiento. Existen exenciones de reconocimiento para los arrendamientos de corto plazo y los arrendamientos de partidas de bajo valor. La contabilidad del arrendador permanece similar a la de la norma actual, es decir, los arrendadores continúan clasificando los arrendamientos como financieros u operativos.

(Continúa)



## SCOTIABANK COLPATRIA S.A.

## Notas a los Estados Financieros Condensados Separados

El Banco aplicó la NIIF 16 a partir del 1 de enero de 2019, usando el enfoque retroactivo (modificado) con el efecto acumulado reconocido en la fecha de la aplicación inicial sin re expresión de la información comparativa del 2018, esta es presentada bajo la NIC 17 y sus interpretaciones.

Los siguientes son los cambios en la política:

**Definición de arrendamiento**

Anteriormente el Banco determinaba al inicio del contrato si un acuerdo era o contenía un contrato de arrendamiento según el CINIF 4 *Determinación de si un acuerdo contiene un Arrendamiento*. Ahora el Banco evalúa si un contrato es o contiene un arrendamiento basado en la nueva definición de arrendamiento. Bajo la NIIF 16, un contrato es, o contiene, un arrendamiento si el contrato o parte de un contrato transmite el derecho a controlar el uso de un activo identificado (el activo subyacente) por un período de tiempo a cambio de una contraprestación.

El Banco define si el acuerdo es o contiene un contrato de arrendamiento si cumple con las siguientes características:

- El activo está explícitamente especificado en el contrato o el activo está implícitamente especificado en el momento en el que se pone a disposición del Banco para su uso.
- El Banco tiene el derecho a obtener sustancialmente los beneficios económicos derivados del activo durante el período de uso.
- El Banco tiene el derecho a dirigir cómo y para qué el activo es usado durante el período de uso.
- El Banco tiene el derecho a operar el activo durante el período de uso, sin que el proveedor tenga derecho a cambiar esas instrucciones de operación.
- Contractualmente las reparaciones y/o mantenimientos del activo están a cargo del Banco.

El Banco reconoce un derecho de uso del activo y un pasivo al inicio del contrato de arrendamiento. El derecho de uso es inicialmente medido al costo y subsecuentemente al costo menos cualquier depreciación acumulada y deterioro.

**Cambios contables**

El Banco como arrendatario previamente clasificaba los arrendamientos como financieros u operativos basados en la evaluación de si el arrendamiento transfería sustancialmente todos los riesgos y beneficios de la propiedad. Bajo la NIIF 16 el Banco reconoce en la fecha de comienzo del contrato de arrendamiento un activo por derecho de uso y un pasivo por arrendamiento.

(Continúa)

## SCOTIABANK COLPATRIA S.A.

## Notas a los Estados Financieros Condensados Separados

El Banco presenta el activo por derecho de uso como propiedad planta y equipo, debido a que los bienes arrendados corresponden a este tipo de elementos y no existen intangibles en contratos que contengan arrendamientos.

El Banco ha optado por no separar los componentes sin arrendamiento y, en su lugar, contabilizará los componentes de arrendamiento y no arrendamiento como un solo componente de arrendamiento.

**Medición inicial del activo por derecho de uso**

En la fecha de comienzo el Banco medirá un activo por derecho de uso al costo el cual comprenderá:

- El importe de la medición inicial del pasivo por arrendamiento.
- Los pagos por arrendamiento realizados antes o a partir de la fecha de comienzo menos los incentivos de arrendamiento recibidos.
- Los costos directos iniciales incurridos por el arrendatario; y
- Una estimación de los costos a incurrir por el arrendatario al dismantelar y eliminar el activo subyacente, restaurar el activo a las condiciones requeridas por los términos y condiciones del arrendamiento. El Banco reconocerá estos costos como parte del costo del activo por derecho de uso si incurre en una obligación a consecuencia de estos.

**Medición inicial del pasivo por arrendamiento**

A la fecha de comienzo, el Banco medirá el pasivo por arrendamiento al valor presente de los pagos por arrendamiento que no se hayan pagado a esa fecha. Los pagos por arrendamiento se descontarán usando la tasa incremental de préstamos del Banco.

En la fecha de comienzo, los pagos por arrendamientos incluidos en la medición del pasivo por arrendamiento comprenden los pagos siguientes por el derecho de usar el activo subyacente durante el plazo del arrendamiento que no se paguen en la fecha de comienzo:

- Pagos fijos menos cualquier incentivo de arrendamiento por cobrar.
- Pagos por arrendamiento variables que dependen de un índice o una tasa inicialmente medidos usando el índice o tasa a la fecha de comienzo.
- Valor que espera pagar el arrendatario como garantía de valor residual.
- Precio de ejercicio de una opción de compra si el Banco está razonablemente seguro de ejercerla.
- Pagos de penalizaciones por terminar el arrendamiento, si el plazo del arrendamiento refleja que el Banco ejercerá la opción para terminar el arrendamiento.

(Continua)

## SCOTIABANK COLPATRIA S.A.

## Notas a los Estados Financieros Condensados Separados

**Medición posterior****Medición posterior del activo por derecho de uso**

Después de la fecha de inicio el Banco medirá su activo por derecho de uso aplicando el modelo de costo menos la depreciación acumulada y las pérdidas acumuladas por deterioro del valor y ajustado por cualquier nueva medición del pasivo por arrendamiento.

**Medición posterior del pasivo por arrendamiento**

Después de la fecha de inicio el Banco medirá el pasivo por arrendamiento:

- Incrementando el valor en libros para reflejar el interés sobre el pasivo por arrendamiento
- Disminuyendo el valor en libros por los pagos por arrendamiento realizados; y
- Midiendo nuevamente el valor en libros por nuevas mediciones o modificaciones del arrendamiento y los pagos por arrendamiento fijos que hayan sido revisados. El Banco realizará esta nueva medición descontando los pagos por arrendamiento modificados usando la tasa de descuento modificada si se produce un cambio en el plazo del arrendamiento o se produce un cambio en la evaluación de una opción de compra del activo subyacente.

Después de la fecha de inicio el Banco reconoce en el resultado del período el interés sobre el pasivo por arrendamiento y los pagos por arrendamiento variables no incluidos en la medición del pasivo por arrendamiento en la fecha en el que se originan las condiciones que dan lugar a estos pagos.

El Banco ha aplicado su juicio para determinar el plazo de los contratos en los cuales se incluyen cláusulas de prórroga. La evaluación de si el Banco está razonablemente seguro de ejercer tales opciones tiene un impacto en el plazo del arrendamiento, lo que afecta significativamente el valor de los pasivos por arrendamiento y los activos por derecho de uso reconocidos.

**Transición**

En el período de transición a NIIF 16, el Banco eligió la solución práctica de evaluación de los contratos de arrendamiento, aplicando el contenido de NIIF 16 a los arrendamientos previamente clasificados como arrendamientos operativos bajo la NIC 17 y la CINIF 4. Por lo tanto, la definición de arrendamiento bajo la NIIF 16 ha sido aplicada a los contratos celebrados o modificados a partir del 1 de enero de 2019.

Antes el Banco clasificaba los arrendamientos de inmuebles, activos tecnológicos y otros como operativos bajo la NIC 17. Estos contratos tenían un promedio de vigencia de 10 años, considerando los términos de los contratos y las prórrogas. En algunos contratos se pactaba la opción de renovación por un período adicional después de la fecha de terminación. Los contratos también presentan modificaciones en el valor del canon basadas en los índices de precios.

(Continúa)

## SCOTIABANK COLPATRIA S.A.

## Notas a los Estados Financieros Condensados Separados

En la transición, para los arrendamientos clasificados como operativos bajo la NIC 17, el pasivo por arrendamiento fue medido como el valor presente de los pagos por arrendamiento que no se han pagado a la fecha de aplicación. Los pagos por arrendamiento se descontaron usando la tasa de interés incremental de financiamiento de un arrendamiento, definida como la tasa de interés a la que un arrendador tendría que financiar un activo en condiciones similares en el mercado en un plazo similar en que se estima para el arrendamiento.

Utilizando la definición de tasa de interés incremental, en el escenario en el que el Banco tenga que pedir prestados recursos por un plazo similar y con una seguridad semejante, para obtener los fondos necesarios para financiar los inmuebles que posee en arriendo, utilizó como fuente de recursos la emisión de bonos ordinarios a un plazo de 10 años.

El Banco optó para los arrendamientos clasificados anteriormente como arrendamiento operativo utilizando la NIC 17, medir el derecho de uso igual al pasivo por arrendamiento.

El Banco ha considerado la exención sugerida en la NIIF 16 relacionada con activos de bajo valor y reconocer los pagos de arrendamiento para estos como un gasto en forma lineal a lo largo del plazo del arrendamiento, el Banco ha definido en la política de NIIF 16 los activos que son considerados de bajo valor. El valor del activo se evaluó en función del valor del activo cuando nuevo, independientemente de la antigüedad del mismo.

El Banco utilizó las siguientes definiciones prácticas al aplicar la NIIF 16:

- Aplico la exención para no reconocer los activos y pasivos de derecho de uso para arrendamientos con duración menor de un año.
- Determinar el plazo del arrendamiento como el período no cancelable de un arrendamiento junto con los períodos cubiertos por una opción de ampliar el arrendamiento si se espera ejercer con razonable certeza esta opción y los períodos cubiertos por una opción para terminar el arrendamiento si el arrendatario no va a ejercer con razonable certeza esa opción.

De acuerdo con la definición anterior y en base a la expectativa de uso que el Banco espera dar a los activos en los diferentes contratos de arrendamiento, se definió un plazo de 10 años, este análisis considera el plazo en el que se espera utilizar el activo y la experiencia histórica de los contratos. Sin embargo, para aquellos acuerdos que, por razones comerciales, el Banco espera finalizar de antemano o consideren un término diferente, el plazo fue establecido de manera específica para determinar el valor inicial del pasivo por arrendamiento y el activo por derecho de uso.

**Como arrendador**

Como arrendador, no se requiere que el Banco realice ajustes contables por los contratos de arrendamiento y los continuará clasificando como arrendamientos operativos o arrendamientos financieros. El Banco clasificará como financiero un arrendamiento cuando transfiera sustancialmente todos los riesgos y beneficios inherentes a la propiedad de un activo subyacente y clasificará un arrendamiento como operativo si no transfiere los riesgos y beneficios.

(Continúa)



## SCOTIABANK COLPATRIA S.A.

## Notas a los Estados Financieros Condensados Separados

**Impacto de la aplicación en los estados financieros**

**Impacto en la transición:** El 1 de enero de 2019 se reconoció un activo por derecho de uso y un pasivo por arrendamiento por el mismo valor de \$366.087. No se generó ningún ajuste contra el resultado acumulado, debido a la alternativa utilizada de medir el activo por el valor del pasivo (sin ajustes adicionales al activo por pagos anticipados o devengados antes de la fecha de aplicación inicial).

Activo por derecho de uso – propiedades y equipo	\$ 366.087
Pasivo por arrendamiento	\$ 366.087

El Banco utilizó la exención para los arrendamientos en los que el activo subyacente es de bajo valor y para los arrendamientos a corto plazo, estos contratos se reconocen directamente en el resultado del periodo como gastos de arrendamiento, que para el trimestre ascienden a \$2.561.

**Impacto en el trimestre:** El impacto en el resultado trimestral está dado por el gasto de amortización por valor de \$8.496 y el gasto de intereses por \$5.786. El movimiento del periodo de los activos por derecho de uso y los pasivos por arrendamiento es el siguiente:

**Activo de derecho de uso**

Registro inicial	\$	366.087
Adiciones por nuevos contratos		2.484
Incrementos por ajustes en canon		4.503
Cancelaciones		(4.437)
Depreciación del periodo		(16.994)
Ajuste por cambio de plazos en contratos		(33.286)
	\$	<u><u>318.357</u></u>

**Pasivo por arrendamiento**

Registro inicial	\$	366.087
Adiciones por nuevos contratos		2.486
Incrementos por ajustes en canon		4.503
Causación intereses		11.465
Cancelaciones		(4.417)
Pago cánones		(24.019)
Ajuste por cambio de plazos en contratos		(32.486)
	\$	<u><u>323.619</u></u>

**Beneficios a empleados**

El Banco al 30 de junio de 2019 cambio para los empleados del segmento oficial e integral su plan de beneficios definidos de largo plazo otorgado bajo el modelo de prima de antigüedad determinado con base en el valor presente de los pagos futuros estimados que se tienen que realizar a los empleados, calculado con base en estudio actuarial preparado por el método de unidad de crédito proyectada.

(Continúa)

## SCOTIABANK COLPATRIA S.A.

## Notas a los Estados Financieros Condensados Separados

El Banco modifica el plan de prima de antigüedad – Quinquenio por un beneficio de contribución definida en un plan de ahorro inmediato, en el cual también existen condiciones de antigüedad para acceder al beneficio. El aporte del Banco se realiza de forma mensual a un Fondo independiente (Fondo de Pensiones y Cesantías) en la modalidad de Plan institucional voluntario a pensiones nominativo condicionado.

Bajo este plan el Banco realiza las aportaciones definidas mensualmente al Fondo de pensiones voluntarias nominativas condicionado a una cuenta de ahorro individual a nombre del empleado, el cual tendrá el derecho a los recursos de la cuenta de ahorro individual cuando cumpla el tiempo de antigüedad definido (cada 5 años desde su fecha de ingreso).

Las cuentas de ahorro individual tendrán rendimientos que serán reconocidos (netos de la comisión por el servicio de administración del Fondo), por el Banco como un incremento del activo de uso restringido y de la obligación de las aportaciones.

La consolidación de los aportes en la fecha en que el empleado adquiere el derecho según el reglamento del Fondo, el Banco, se reconoce como un menor valor de los activos de uso restringido y la cancelación del pasivo por aportaciones.

Si las condiciones de consolidación de los aportes establecidas en el reglamento del plan no se dan el Banco se beneficia del reembolso de las aportaciones realizadas, reconociéndolas como un ingreso por recuperación de aportaciones definidas en el estado de resultados.

**5. Nuevas normas e interpretaciones aún no vigentes**

**a. Normas y enmiendas aplicables con posterioridad al año 2019.**

El Banco monitorea los desarrollos y cambios en los estándares emitidos por el IASB y los reguladores locales para medir el impacto en adopciones de nuevos estándares en los estados financieros separados.

El 28 de diciembre de 2018 se expidió el Decreto 2843 Por medio del cual se compilan y actualizan los marcos técnicos de las Normas de Información Financiera NIIF para el Grupo 1 y de las Normas de Información Financiera, NIIF para las pymes, Grupo 2, anexos al Decreto 2420 de 2015, modificado por los Decretos 2496 de 2015, 2131 de 2016, 2170 de 2017, y 2483 de 2018, respectivamente, y se dictan otras disposiciones.

(Continúa)

## SCOTIABANK COLPATRIA S.A.

## Notas a los Estados Financieros Condensados Separados

A continuación se relacionan las normas emitidas aplicables con posterioridad al año 2019:

<b>Estándar afectado:</b>	<b>Emitido:</b>	<b>Entrada en vigencia:</b>	<b>Detalle:</b>
NIIF 17: Contratos de seguro	Mayo de 2017	1 de enero de 2021	La NIIF 17 requiere que los pasivos de seguro sean medidos al valor corriente de cumplimiento y proporciona un enfoque de medición y presentación más uniforme para todos los contratos de seguro. Esos requerimientos están diseñados para lograr la meta de una contabilidad consistente, basada-en principios, para los contratos de seguro. En los estados financieros consolidados esta norma no tendrá impacto en el Banco.
Modificaciones a la NIIF 10 y NIC 28: Venta o contribución de activos entre un inversor y su asociada o negocio conjunto	Septiembre de 2014	Fecha efectiva aplazada indefinidamente	Enmiendas a la NIIF 10 'Estados financieros consolidados' y a la NIC 29 'Inversiones en asociadas y negocios conjuntos' para aclarar el tratamiento de la venta o contribución de activos de un inversionista a su asociada o negocio conjunto, tal y como sigue: - Requiere el reconocimiento pleno, en los estados financieros del inversionista, de las ganancias y pérdidas que surjan en la venta o contribución de activos que constituyan un negocio (tal y como se define en la NIIF 3 Combinaciones de negocios); y - requiere el reconocimiento parcial de las ganancias y pérdidas cuando los activos no constituyen un negocio, i.e. la ganancia o pérdida es reconocida solo en la extensión de los intereses de los inversionistas no relacionados en esa asociada o negocio conjunto. Esos requerimientos aplican independiente de la forma legal de la transacción, e.g. si la venta o contribución de los activos ocurre mediante que el inversionista transfiera activos en una subsidiaria que tiene los activos (resultando en pérdida de control de la subsidiaria), o por la venta directa de los activos mismos. En los estados financieros consolidados esta norma no tendrá impacto.
Marco Conceptual para la información financiera	Marzo de 2018	1 de enero 2020	El marco conceptual define los conceptos fundamentales que son utilizados para la elaboración de las NIIF por parte del IASB, ayudando a la consistencia de los estándares y al tratamiento uniforme de transacciones similares, que cumplan con el objetivo de la información financiera. Con el cambio de este marco se incluye un capítulo sobre medición, orientación sobre la presentación de informes financieros, aclaraciones de temas como prudencia, conceptos nuevos, actualización de definiciones y fiabilidad de la medición de elementos de los estados financieros, entre otros. El banco se encuentra analizando el impacto de las modificaciones en el marco conceptual en sus estados financieros.

(Continúa)

## SCOTIABANK COLPATRIA S.A.

## Notas a los Estados Financieros Condensados Separados

<b>Estándar afectado:</b>	<b>Emitido:</b>	<b>Entrada en vigencia:</b>	<b>Detalle:</b>
Enmienda de la NIIF 3 – Definición de negocio	Octubre de 2018	1 de enero 2020	La enmienda mejora la definición de “negocio” recalcando su propósito (proporcionar bienes y servicios a los clientes). .La aplicación de la enmienda de la NIIF 3 tendrá un impacto bajo en los estados financieros consolidados del Banco.
Enmienda a la NIC 1 y NIC 8 – Materialidad	Octubre de 2018	1 de enero 2020	La enmienda precisa la definición de materialidad, incluyendo que la información es material si su omisión, inexactitud u ocultamiento puede influir razonablemente en las decisiones que toman los usuarios primarios de los estados financieros de propósito general. El Banco considera que tendrá un impacto bajo en los estados financieros por la aplicación de esta enmienda.

**b. Normas no implementadas por la ley colombiana.**

A continuación se relacionan los cambios normativos que no han sido incluidos en la regulación contable colombiana pero que tendrán un impacto en el Banco en el momento de su aplicación:

<b>Estándar afectado:</b>	<b>Emitido:</b>	<b>Entrada en vigencia internacional:</b>	<b>Detalle:</b>
CINIIF 23: posiciones fiscales inciertas	Junio de 2017	1 de enero 2019	<p>La Interpretación aborda la determinación de la utilidad sujeta a impuestos (pérdida tributaria), bases tributarias, pérdidas tributarias no-usadas, créditos tributarios no-usados y tarifas tributarias, cuando haya incertidumbre acerca del tratamiento del impuesto a los ingresos según la NIC 12.</p> <p>Específicamente considera:</p> <ul style="list-style-type: none"> <li>- Si los tratamientos tributarios deben ser considerados colectivamente;</li> <li>- los supuestos de los exámenes que realizan las autoridades tributarias;</li> <li>- la determinación de la utilidad sujeta a impuestos (pérdida tributaria), bases tributarias, pérdidas tributarias no-usadas, créditos tributarios no-usados y tarifas tributarias;</li> <li>- el efecto de los cambios en los hechos y circunstancias.</li> </ul> <p>La aplicación de la CINIIF 23 tendrá un impacto bajo en los estados financieros separados del Banco.</p>

(Continua)

**6. Estimación del Valor Razonable de los Instrumentos Financieros**

El valor razonable de los activos y pasivos financieros que se negocian en mercados activos (activos financieros de deuda, derivados cotizados activamente en las bolsas de valores o en mercados interbancarios) se basan en los precios sucios de mercado cotizados en la fecha de cierre del ejercicio y suministrados por el proveedor de precios autorizado por la Superintendencia Financiera de Colombia. El precio sucio es el que incluye los intereses causados y pendientes de pago del título desde la fecha de emisión o el último pago de intereses, hasta la fecha de cumplimiento de la compraventa.

Un mercado activo es un mercado en el cual las transacciones para activos y pasivos se llevan a cabo con suficiente volumen y frecuencia que permite proporcionar información de precios de mercado permanentemente.

Los precios observables en el mercado representan un Nivel de Jerarquía uno (1) de valuación. Cuando es posible, las valoraciones están basadas en inputs de precios observables en el mercado obtenidos en un mercado activo.

No siempre los precios cotizados están disponibles en el mercado, como también transacciones en mercados inactivos o ilíquidos, en estos casos modelos internos que maximicen el uso de inputs observables son usados para estimar el valor razonable. Cuando los inputs significativos de los modelos son observables la valoración se clasifica en el Nivel de Jerarquía dos (2).

Cuando los instrumentos financieros son negociados en un mercado inactivo o cuando usando modelos donde los parámetros observables no existen y un juicio de la administración es requerido, para determinar el valor razonable es necesario el uso de datos de entrada no observables y por lo tanto se consideran en Nivel de Jerarquía tres (3).

El Banco calcula diariamente el valor razonable de los instrumentos de renta fija y derivados, empleando información de precios suministrados por el proveedor oficial de precios designado oficialmente (PRECIA). Este proveedor ha sido autorizado previo cumplimiento de las normas aplicables a los proveedores de precios para valoración en Colombia, incluyendo su objeto, reglamento de funcionamiento, proceso de aprobación de metodologías de valoración e infraestructura tecnológica requerida, entre otros aspectos. Después de evaluar las metodologías del proveedor de precios PRECIA se concluye que el valor razonable calculado para los instrumentos derivados a partir de precios e insumos entregados por el proveedor de precios, es adecuado.

El nivel en la jerarquía del valor razonable dentro del cual la medición del valor razonable se clasifica en su totalidad se determina con base en la entrada de nivel más bajo que sea significativa para la medición del valor razonable en su totalidad. Para ello, la importancia de una entrada se evalúa en relación con la medición del valor razonable en su totalidad. Los instrumentos financieros que cotizan en mercados que no se consideran activos, pero que se valoran de acuerdo con precios de mercado cotizados, cotizaciones de proveedores de precios o fuentes de precio alternativas apoyadas por entradas observables, se clasifican en el Nivel 2.

Si una medición del valor razonable utiliza entradas observables que requieren ajustes significativos con base en insumos no observables, dicha medición es una medición de Nivel 3. La evaluación de la importancia de un insumo particular en la medición del valor razonable en su totalidad requiere

(Continúa)

## SCOTIABANK COLPATRIA S.A.

## Notas a los Estados Financieros Condensados Separados

juicio profesional, teniendo en cuenta factores específicos del activo o del pasivo. El Banco considera datos observables aquellos datos del mercado que ya están disponibles, que son distribuidos o actualizados regularmente por el proveedor de precios, que son confiables y verificables, que no tienen derechos de propiedad, y que son proporcionados por fuentes independientes que participan activamente en el mercado en referencia.

**a. Determinación del valor razonable**

**- Títulos de Deuda**

Las posiciones en títulos de deuda clasificadas a valor razonable fueron valoradas de acuerdo a la normatividad vigente del proveedor de precios (PRECIA) - Capítulo IV, Título IV, Parte III de la Circular Básica Jurídica de la Superintendencia Financiera.

En la siguiente tabla se detalla el nivel de jerarquía, definido por el Banco, de los precios publicados por el proveedor para cada una de las inversiones de las posiciones en títulos de deuda:

<b>Nivel de Jerarquía</b>			
<b>Tipo de Deuda</b>	<b>Referencia</b>	<b>30 de junio de 2019</b>	<b>31 de diciembre de 2018</b>
Pública	TCO364100919	2	2
	TCO364110619	-	2
	TFIT06110919	1	1
	TFIT08261125	1	1
	TFIT10040522	1	1
	TFIT15240720	1	1
	TFIT15260826	-	1
	TFIT16180930	1	1
	TFIT16181034	1	-
	TFIT16240724	1	-
	TFIT16280428	1	1
	TFIT16300632	1	1
	TUVT06170419	-	1
	TUVT10100321	1	1
	TUVT11070525	1	1
	TUVT11170327	1	1
	TUVT17230223	1	1
	TUVT18250237	1	-
	TUVT20040435	1	-
	TUVT20250333	1	2

(Continua)

## SCOTIABANK COLPATRIA S.A.

## Notas a los Estados Financieros Condensados Separados

Dónde:

- **Nivel 1:** Son Inputs directamente observables del mercado.
- **Nivel 2:** Inputs observables directa o indirectamente del mercado, no son precios incluidos en el Nivel 1.
- **Nivel 3:** Son entradas no observables para el activo o pasivo.

### Reclasificaciones de niveles de Jerarquía

Las siguientes son las reclasificaciones al 30 de junio de 2019 entre los niveles de jerarquía 1 y 2.

	<b>Nivel de jerarquía junio 2019</b>	<b>Nivel de jerarquía diciembre 2018</b>	<b>Valor transferido</b>
TES UVR 3.00% 25/03/2033 (1)	1	2	\$ 1.318

- (1) Estos títulos se reclasifican a Nivel 1 por que se formaron precios en los sistemas transaccionales el último día de operación. El precio publicado por el proveedor, es formado a partir de las transacciones del mercado de bonos.

### - Instrumentos Derivados

En concordancia con la normatividad enunciada anteriormente, los instrumentos derivados fueron valorados a partir de los insumos entregados por PRECIA. Estos insumos no son precios que se observarían directamente en el mercado; sin embargo, si se componen por tasas, curvas y volatilidades que fueron calculadas a partir de las cotizaciones observadas en el mercado ese día. Por consiguiente, el cálculo de valor razonable para todos los instrumentos derivados se clasificó con nivel de jerarquía 2.

El Banco no mantuvo al 30 de junio de 2019 y 31 de diciembre de 2018 ningún instrumento derivado clasificado con Nivel de Jerarquía 3.

### - Cartera de Créditos

El valor razonable estimado de la cartera de créditos refleja los cambios del nivel general de las tasas de interés que se han presentado desde que la cartera de créditos se originó o adquirió. Los métodos de valuación específicos que se han utilizado son los siguientes:

- i. Para la cartera a tasa fija el valor razonable se determina descontando los flujos de efectivo futuros previstos de estos en función de las tasas de interés de mercado para cartera de créditos cuyas condiciones y riesgos sean similares.
- ii. Para cartera de créditos de tasa flotante, el valor razonable se determina sin considerar el ajuste potencial a los cambios de los márgenes de crédito; por lo tanto, se supone que el valor razonable es igual al valor en libros.

(Continúa)



## SCOTIABANK COLPATRIA S.A.

## Notas a los Estados Financieros Condensados Separados

- **Depósitos, bonos subordinados y obligaciones financieras**

Los valores justos de los depósitos pagaderos a la vista o con previo aviso o los depósitos de clientes, los bonos subordinados y las obligaciones financieras a tasa flotante pagaderos en un plazo fijo no se ajustan a los cambios de los márgenes de crédito; por lo tanto, se supone que el valor razonable de estos tipos de depósitos es igual a su valor en libros.

El valor razonable estimado de los depósitos de tasa fija pagaderos en un plazo fijo se determina descontando los flujos de efectivo contractuales en función de las tasas de interés de mercado ofrecidas con respecto a depósitos cuyas condiciones y riesgos sean similares.

- **Medición de valor razonable sobre bases recurrentes**

La siguiente tabla muestra los valores razonables sobre bases recurrentes de los instrumentos financieros del Banco usando los métodos de valuación descritos anteriormente medidos sobre bases recurrentes.

	<b>30 de junio de 2019</b>				
	<b>Valor en libros</b>	<b>Valor razonable</b>			
		<b>Nivel 1</b>	<b>Nivel 2</b>	<b>Nivel 3</b>	<b>Total</b>
<b>Activos</b>					
<b>Activos financieros de inversión</b>					
Inversiones negociables	\$ 382.429	382.312	117	-	382.429
Inversiones disponibles para la venta	1.182.598	1.140.022	42.576	-	1.182.598
	<u>1.565.027</u>	<u>1.522.334</u>	<u>42.693</u>	<u>-</u>	<u>1.565.027</u>
<b>Derivados</b>					
Negociación	120.156	-	120.156	-	120.156
Cobertura	379	-	379	-	379
	<u>120.535</u>	<u>-</u>	<u>120.535</u>	<u>-</u>	<u>120.535</u>
Inversiones en instrumentos de patrimonio	64.035	-	7.014	57.021	64.035
	<u>64.035</u>	<u>-</u>	<u>7.014</u>	<u>57.021</u>	<u>64.035</u>
<b>Total activos a valor razonable recurrentes</b>	<b>\$ <u>1.749.597</u></b>	<b><u>1.522.334</u></b>	<b><u>170.242</u></b>	<b><u>57.021</u></b>	<b><u>1.749.597</u></b>
<b>Pasivos</b>					
<b>Derivados</b>					
Negociación	93.732	-	93.732	-	93.732
Cobertura	9.033	-	9.033	-	9.033
	<u>93.732</u>	<u>-</u>	<u>93.732</u>	<u>-</u>	<u>93.732</u>
<b>Total pasivos a valor razonable recurrentes</b>	<b>\$ <u>102.765</u></b>	<b><u>-</u></b>	<b><u>102.765</u></b>	<b><u>-</u></b>	<b><u>102.765</u></b>

(Continúa)

## SCOTIABANK COLPATRIA S.A.

## Notas a los Estados Financieros Condensados Separados

	31 de diciembre de 2018				
	Valor en libros	Valor razonable			Total
		Nivel 1	Nivel 2	Nivel 3	
<b>Activos</b>					
<b>Activos financieros de inversión</b>					
Inversiones negociables	\$ 66.823	66.603	220	-	66.823
Inversiones disponibles para la venta	1.152.140	1.023.235	128.905	-	1.152.140
	<u>1.218.963</u>	<u>1.089.838</u>	<u>129.125</u>	<u>-</u>	<u>1.218.963</u>
<b>Derivados activos</b>					
Negociación	115.173	-	115.173	-	115.173
Cobertura	243	-	243	-	243
	<u>115.416</u>	<u>-</u>	<u>115.416</u>	<u>-</u>	<u>115.416</u>
<b>Inversiones en instrumentos de patrimonio</b>					
	<u>57.795</u>	<u>-</u>	<u>6.744</u>	<u>51.051</u>	<u>57.795</u>
<b>Total activos a valor razonable recurrentes</b>	<b>\$ <u>1.392.174</u></b>	<b><u>1.089.838</u></b>	<b><u>251.285</u></b>	<b><u>51.051</u></b>	<b><u>1.392.174</u></b>
<b>Pasivos</b>					
<b>Derivados Pasivos</b>					
Negociación	143.236	-	143.236	-	143.236
Cobertura	2.928	-	2.928	-	2.928
	<u>146.164</u>	<u>-</u>	<u>146.164</u>	<u>-</u>	<u>146.164</u>
<b>Total pasivos a valor razonable recurrentes</b>	<b>\$ <u>146.164</u></b>	<b><u>-</u></b>	<b><u>146.164</u></b>	<b><u>-</u></b>	<b><u>146.164</u></b>

## Activos y pasivos financieros medidos a costo amortizado

	30 de junio de 2019				
	Valor en libros	Valor razonable			Total
		Nivel 1	Nivel 2	Nivel 3	
<b>Activos</b>					
<b>Operaciones simultáneas</b>	\$ 127.322	127.322	-	-	127.322
<b>Inversiones hasta el vencimiento</b>	638.079	-	627.708	-	627.708
<b>Cartera de crédito y operaciones de leasing financiero</b>					
Cartera comercial	10.495.361	-	-	10.369.681	10.369.681
Cartera consumo	12.735.636	-	-	12.411.462	12.411.462
Cartera vivienda	4.774.163	-	-	4.709.834	4.709.834
	<u>28.005.160</u>	<u>-</u>	<u>-</u>	<u>27.490.977</u>	<u>27.490.977</u>
<b>Total</b>	<b>\$ <u>28.770.561</u></b>	<b><u>127.322</u></b>	<b><u>627.708</u></b>	<b><u>27.490.977</u></b>	<b><u>28.246.007</u></b>

(Continúa)

## SCOTIABANK COLPATRIA S.A.

## Notas a los Estados Financieros Condensados Separados

	<b>30 de junio de 2019</b>				
	<b>Valor en libros</b>	<b>Valor razonable</b>			
		<b>Nivel 1</b>	<b>Nivel 2</b>	<b>Nivel 3</b>	<b>Total</b>
<b>Pasivos</b>					
Depósitos y exigibilidades – tasa fija	\$ 11.665.274	-	11.770.694	-	11.770.694
Depósitos y exigibilidades – tasa variable	13.278.238	-	13.278.238	-	13.278.238
Obligaciones financieras	2.666.898	-	2.666.898	-	2.666.898
Títulos de inversión en circulación	1.467.754	-	1.467.754	-	1.467.754
<b>Total</b>	<b>\$ 29.078.164</b>	<b>-</b>	<b>29.183.584</b>	<b>-</b>	<b>29.183.584</b>

En la siguiente tabla se muestra de reconciliación de los activos a valor razonable sobre bases recurrentes en jerarquía nivel 3:

	<b>Intrumentos de patrimonio</b>
<b>Saldo al 31 de diciembre de 2017</b>	<b>\$ 50.351</b>
Ajuste de valoración con efecto en ORI	700
<b>Saldo al 31 de diciembre de 2018</b>	<b>51.051</b>
Ajuste de valoración con efecto en ORI	5.970
<b>Saldo al 30 de junio de 2019</b>	<b>\$ 57.021</b>

A continuación se presentan las principales técnicas de valoración e inputs utilizados en la estimación del valor razonable de los instrumentos financieros clasificados en el Nivel 2.

<b>Tipo</b>	<b>Técnica de valoración</b>	<b>Principales inputs utilizados</b>
Títulos de deuda	Cálculo del valor presente de los instrumentos financieros descontados con curvas construidas a partir de datos observables, teniendo en cuenta variables de mercado.	- Referencias bonos UVR (precio sistemas SEN/MEC)
Derivados	Cálculo del valor presente de los instrumentos financieros y técnica de comparación de mercado. Los valores razonables se basan en cotizaciones de sistemas transaccionales Bloomberg/Reuters, brokers: ICAP, Tradition, GFI, Tullet, CME, bancos centrales.	Forwards sobre monedas: - Tipos de interés - Devaluaciones - Tipos de cambio
Derivados	Las cotizaciones reflejan las transacciones actuales en instrumentos similares.	Opciones USD/COP: - Tipos de interés - Devaluaciones - Matrices de volatilidad - Tipos de cambio.

(Continúa)

## SCOTIABANK COLPATRIA S.A.

## Notas a los Estados Financieros Condensados Separados

Tipo	Técnica de valoración	Principales inputs utilizados
		Opciones S&P500: - S&P500 Index - Matrices de volatilidad.
		Forwards sobre títulos: - Precios del subyacente - Tipos de interés.
		IRs, swaps de cobertura, de tasas de interés y de monedas: - Tipos de interés en Colombia y extranjeros (curvas Libor/IBR) - Tipos de cambio.
Títulos participativos de la Bolsa de Valores de Colombia	Precio de valoración en el mercado calculado mediante subasta dentro del día de valoración	Precios de valoración de cada subasta

A continuación se presentan las principales técnicas de valoración e inputs utilizados en la estimación del valor razonable de los instrumentos financieros clasificados en el Nivel 3.

Tipo	Técnica de valoración	Principales inputs no observables	Interrelación entre información no observable significativa y la medición del valor razonable
Títulos de renta variable – Inversión en CredibanCo S.A.	Flujo de caja libre descontado	<ul style="list-style-type: none"> <li>- Supuestos de proyección de balance y PYG (activos, pasivos, ingresos, gastos)</li> <li>- Costo de la deuda.</li> <li>- Costo del capital.</li> <li>- Estimación de perpetuidad.</li> </ul>	<p>El valor razonable estimado puede aumentar (disminuir) si:</p> <ul style="list-style-type: none"> <li>- Las proyecciones de balance y estado de resultados fuesen mayores (menores) de acuerdo con el comportamiento del mercado y el uso de recursos de la participada.</li> <li>- El costo de la deuda fuese mayor (menor) de acuerdo con la tasa promedio de fondeo utilizada.</li> <li>- El costo de capital fuese mayor (menor) de acuerdo con las estimaciones incluidas en su cálculo,</li> <li>- La estimación de perpetuidad fuese mayor (menor) de acuerdo con el crecimiento esperado de la economía colombiana.</li> </ul>

(Continúa)

## SCOTIABANK COLPATRIA S.A.

## Notas a los Estados Financieros Condensados Separados

Debido a que no hay ningún precio de mercado cotizado disponible para las acciones de CredibanCo S.A., se determinó el valor razonable de la inversión con Nivel 3 bajo jerarquía de valor razonable al 30 de junio de 2019 y 31 de diciembre de 2018. El valor razonable fue calculado por PRECIA proveedor de precios oficial, usando flujos de efectivo esperados y tasas de descuento ajustados por riesgo de los posibles resultados de la compañía.

**Valoración de instrumentos de patrimonio Nivel 3****CredibanCo S.A.**

Las inversiones clasificadas en el Nivel 3 tienen entradas significativas no observables. Los instrumentos del Nivel 3 corresponden a inversión en la Compañía CredibanCo S.A., en instrumentos de patrimonio que no cotizan en bolsa. La determinación de su valor razonable al 30 de junio de 2019 y 31 de diciembre de 2018 la ha realizado el Proveedor de Precios de Valoración Precia S.A., el método para la valoración es el flujo de caja libre descontado construido con base en proyecciones propias del valorador de ingresos, costos y gastos de la entidad valorable en un período de cinco años, tomando como base para ellas informaciones históricas obtenidas de la compañía y valores residuales determinados con tasas de crecimiento a perpetuidad establecidas por el valorador de acuerdo a su experiencia. Estas proyecciones y valores residuales se descontaron con base en tasas de interés construidas con curvas tomadas de proveedores de precios ajustadas por primas de riesgo estimadas con base en los riesgos asociados a la compañía valorada.

El siguiente cuadro resume los rangos de las principales variables utilizadas en la valoración:

<b>Variable</b>	<b>Rango</b>
Inflación interna	entre 3,10 y 3,50
Crecimiento en ingresos	entre 3,5 y el 7%
Producto interno bruto	entre 3,10 y 3,50
Crecimiento de gastos	Inflación e ingresos
Crecimiento a perpetuidad	3,5%
TRM promedio año	\$3.100 y \$3.150
Crecimiento de perpetuidad	3,50%

El siguiente cuadro incluye un análisis de sensibilidad de cambios de dichas variables en el patrimonio del Banco considerando que las variaciones del valor razonable de esta inversión son reconocidas en el Otro resultado Integral en el patrimonio.

<b>Valor presente ajustado por tasa de descuento</b>				
<b>Variabes</b>	<b>Precio por acción publicado</b>	<b>Variación</b>	<b>Impacto favorable</b>	<b>Impacto desfavorable</b>
Ingresos	99,43	+/- 1%	103,75	95,11
Crecimiento en valores residuales después de 5 años		+/- 10% del gradiente	102,09	96,88
Tasas de interés de descuento (WACC)		+/- 50PB	105,3	94,12

(Continua)

## 7. Segmentos de operación

Los segmentos de operación se determinan de acuerdo con la visión interna de la Dirección del Banco. Los segmentos de operación son aquellos cuyos resultados de operación se someten regularmente a la revisión del Director General de Operaciones del Banco para asignar recursos a cada sector y evaluar su desempeño. Estos segmentos cumplen con los umbrales cuantitativos sobre los cuales se informa.

El Banco cuenta con siete segmentos de operación: Comercial, Consumo, Hipotecario, Tesorería, Consumo Premium, Otros y Management Direction Operating.

**Comercial:** Personas Jurídicas con productos de cartera comercial: ordinaria, constructor, factoring, fomento, rotativo empresarial, cuentas de ahorros, cuentas corrientes y depósitos a plazo. Las empresas que componen este segmento son corporativas, empresariales y pyme, empresas que tengan ventas superiores a 50 Millones de dólares al año y que tengan relación con el Banco de productos de crédito y productos transaccionales.

**Consumo:** Personas naturales con productos de tarjeta de crédito, consumo libre inversión, rotativo personas, créditos de vehículo, libranzas, cuentas de ahorros, cuentas corrientes y depósitos a plazo.

**Hipotecario:** Personas Naturales con Créditos de Vivienda.

**Tesorería:** Mesa Capital Market productos forwards, opciones, spot, interbancarios y Fixed income; Mesa ALM Deuda pública, deuda privada y títulos de reducción de deuda y las filiales.

**Consumo Premium:** Personas con volúmenes superiores a \$100 en productos de depósito de banca local, (cuenta de ahorro, corriente, one plus, CDT's y DT's y/o productos de inversión local.

**Otros y Management Direction Operating (MDO):** Este comprende los ingresos y costos no recurrentes o no asociados a las líneas de negocio del Banco.

A continuación se presenta la Información relacionada con los resultados de cada segmento sobre el que se debe informar. El rendimiento se mide sobre la base de la utilidad por segmento antes del impuesto de renta, la utilidad por segmento se usa para medir el rendimiento, ya que la Administración del Banco cree que es relevante para evaluar ciertos segmentos relacionados con otras entidades que operan dentro del sector.

(Continúa)

## SCOTIABANK COLPATRIA S.A.

## Notas a los Estados Financieros Condensados Separados

A continuación se presenta la Información relacionada con los resultados de cada segmento sobre el que se debe informar:

	30 de junio de 2019							Total
	Comercial	Consumo	Hipotecario	Tesorería	Premium	Otros	MDO	
<b>Ingresos de actividades ordinarias</b>								
Ingreso neto por intereses	\$ 69.912	280.932	30.093	57.705	457.121	514.813	3.863	1.414.439
Ingreso neto por comisiones	31.333	159.924	7.226	14.323	-	40.673	307	253.786
<b>Ingreso de negociación neto</b>								
Egresos operativos	(81.207)	(241.547)	(18.542)	(33.405)	(237.915)	(14.447)	(15.164)	(642.227)
Otros ingresos - gastos de actividades ordinarias, netos	3.756	20.987	1.440	-	(90.685)	(178.859)	23.411	(219.950)
<b>Total ingresos de segmentos de operación</b>	<b>23.794</b>	<b>220.296</b>	<b>20.217</b>	<b>38.623</b>	<b>128.521</b>	<b>362.180</b>	<b>12.417</b>	<b>806.048</b>
<b>Otras partidas que no son efectivo</b>								
Deterioro del valor de los activos financieros	(53.167)	(159.480)	(11.557)	-	(140.817)	(239.839)	(9)	(604.869)
<b>Utilidad segmentos de operación antes de impuestos a las ganancias</b>	<b>(29.373)</b>	<b>60.816</b>	<b>8.660</b>	<b>38.623</b>	<b>(12.296)</b>	<b>122.341</b>	<b>12.408</b>	<b>201.179</b>
<b>Activos de segmentos de operación</b>	<b>10.635.998</b>	<b>8.356.365</b>	<b>4.335.656</b>	<b>2.475.741</b>	<b>4.310.633</b>	<b>2.877.053</b>	<b>-</b>	<b>32.991.446</b>
<b>Pasivos de segmentos de operación</b>	<b>12.508.746</b>	<b>2.499.547</b>	<b>-</b>	<b>7.566.933</b>	<b>3.464.225</b>	<b>3.899.667</b>	<b>-</b>	<b>29.939.118</b>
<b>Impuestos</b>	<b>\$ 304.414</b>	<b>(630.274)</b>	<b>(89.745)</b>	<b>(400.275)</b>	<b>127.432</b>	<b>(1.267.897)</b>	<b>1.885.468</b>	<b>(70.877)</b>

(Continúa)



## SCOTIABANK COLPATRIA S.A.

## Notas a los Estados Financieros Condensados Separados

		30 de junio de 2018							
		Comercial	Consumo	Hipotecario	Tesorería	Premium	Otros	MDO	Total
<b>Ingresos de actividades ordinarias</b>									
Ingreso neto por intereses	\$	146.384	498.478	49.505	138.486	-	(35.975)	256	797.134
Ingreso neto por comisiones		54.874	287.797	13.290	15.964	-	(208.206)	1.206	164.925
<b>Ingreso de negociación neto</b>									
Egresos operativos		(159.927)	(415.073)	(31.590)	(57.040)	-	24.370	(15.744)	(655.004)
Otros ingresos gastos de actividades ordinarias, netos		11.475	49.778	7.265	(2)	-	285.034	15.586	369.136
<b>Total ingresos de segmentos de operación</b>		<b>52.806</b>	<b>420.980</b>	<b>38.470</b>	<b>97.408</b>	<b>-</b>	<b>65.223</b>	<b>1.304</b>	<b>676.191</b>
<b>Otras partidas que no son efectivo</b>									
Deterioro del valor de los activos financieros		(135.029)	(378.846)	(25.250)	-	-	(12.625)	206	(551.544)
<b>Utilidad segmentos de operación antes de impuestos a las ganancias</b>		<b>(82.223)</b>	<b>42.134</b>	<b>13.220</b>	<b>97.408</b>	<b>-</b>	<b>52.598</b>	<b>1.510</b>	<b>124.647</b>
<b>Activos de segmentos de operación</b>		<b>10.291.400</b>	<b>8.339.979</b>	<b>3.909.145</b>	<b>2.385.068</b>	<b>4.272.049</b>	<b>1.808.978</b>	<b>-</b>	<b>31.006.619</b>
<b>Pasivos de segmentos de operación</b>		<b>11.306.791</b>	<b>3.873.596</b>	<b>-</b>	<b>8.690.155</b>	<b>2.811.253</b>	<b>1.418.258</b>	<b>-</b>	<b>28.100.053</b>
<b>Impuestos</b>		<b>\$ 25.399</b>	<b>(13.015)</b>	<b>(4.084)</b>	<b>(30.089)</b>	<b>-</b>	<b>(16.169)</b>	<b>(467)</b>	<b>(38.425)</b>

(Continúa)

## SCOTIABANK COLPATRIA S.A.

## Notas a los Estados Financieros Condensados Separados

A continuación se presenta la conciliación de información sobre segmentos sobre los que debe informarse con las mediciones NCIF:

	<b>30 de junio de 2019</b>	<b>30 de junio de 2018</b>
<b>Ingresos</b>		
Total ingreso de segmentos sobre los que se debe informar	793.631	674.887
Importes no distribuidos	12.417	1.304
<b>Ingresos</b>	<b>\$ 806.048</b>	<b>676.191</b>
<b>Utilidad antes de impuestos</b>		
Total resultado para segmentos sobre los que debe informarse	188.771	123.137
Importes no distribuidos	12.408	1.510
<b>Utilidad antes de impuestos</b>	<b>\$ 201.179</b>	<b>124.647</b>
<b>Activos</b>		
Total activos de segmentos sobre los que debe informarse	30.114.393	29.197.641
Otros activos no distribuidos a los segmentos de operación	2.877.053	1.808.978
<b>Activos totales</b>	<b>\$ 32.991.446</b>	<b>31.006.619</b>
<b>Pasivos</b>		
Total Pasivos de segmentos sobre los que debe informarse	26.039.451	26.681.795
Otros pasivos no distribuidos en los segmentos de operación	3.899.667	1.418.258
<b>Pasivos totales</b>	<b>\$ 29.939.118</b>	<b>28.100.053</b>

## 8. Administración del Riesgo Financiero

Las principales actividades de negociación del Banco resultado del estado de situación financiera consisten principalmente en instrumentos financieros, adicionalmente, el Banco realiza operaciones de derivados para propósitos de negociación y de cobertura. Los principales riesgos que se originan de las operaciones en instrumentos financieros incluyen el riesgo de crédito, el riesgo de mercado y el riesgo de liquidez. El marco para monitorear, evaluar y administrar estos riesgos es consistente con el aplicado al 31 de diciembre de 2018.

### a. Riesgo de crédito

El riesgo de crédito es el riesgo de pérdida financiera que enfrenta el Banco si un cliente o contraparte en un instrumento financiero no cumple con sus obligaciones contractuales, y se origina principalmente de los préstamos, cuentas por cobrar a clientes, los instrumentos de inversión y operaciones derivadas del Banco.

La estrategia para la administración del riesgo de crédito define el mercado objetivo, los niveles de tolerancia al riesgo que serán asumidos.

El objetivo de la estrategia de administración del riesgo de crédito es asegurar que se incluyan todas las líneas de negocios del Banco.

(Continúa)

## SCOTIABANK COLPATRIA S.A.

## Notas a los Estados Financieros Condensados Separados

**b. Exposicion de riesgo de crédito**

Para propósitos de reporte de administración de riesgos, el Banco considera y consolida todos los elementos de la exposición de riesgo de crédito como el servicio a la deuda, el riesgo de no pago y el riesgo del sector.

La máxima exposición al riesgo de crédito del Banco se refleja en el valor en libros de los activos financieros en el estado separado de situación financiera como se indica a continuación:

	<b>30 de junio de 2019</b>	<b>31 de diciembre de 2018</b>
<b>Activos</b>		
<b>Depósitos en bancos diferentes de Banco de la República</b>	<b>\$ 703.647</b>	<b>782.258</b>
<b>Instrumentos financieros negociables</b>		
Gobierno	382.429	66.823
Entidades financieras	127.322	207.189
	<b>509.751</b>	<b>274.012</b>
<b>Instrumentos disponibles para la venta</b>		
Gobierno	1.182.598	1.152.140
Otros emisores	82.286	76.262
	<b>1.264.884</b>	<b>1.228.402</b>
<b>Instrumentos derivativos</b>	120.535	115.416
<b>Instrumentos de deuda a costo amortizado</b>		
Inversiones en títulos de deuda	<b>638.079</b>	<b>691.495</b>
Cartera de créditos		
Cartera comercial	10.495.361	10.596.315
Cartera consumo	12.735.636	12.714.314
Cartera vivienda	4.774.163	4.496.565
	<b>28.005.160</b>	<b>27.807.194</b>
<b>Otras cuentas por cobrar</b>	<b>183.895</b>	<b>439.654</b>
<b>Total activos financieros con riesgo de crédito</b>	<b>31.425.951</b>	<b>31.338.431</b>
<b>Riesgo de crédito fuera del balance</b>		
Garantías financieras y cartas de crédito (1)	1.753.941	1.263.923
Cupos de crédito (1)	11.340.304	10.626.149
<b>Total exposición al riesgo de crédito fuera del balance</b>	<b>13.094.245</b>	<b>11.890.072</b>
<b>Total máxima exposición al riesgo de crédito</b>	<b>\$ 44.520.196</b>	<b>43.228.503</b>

(1) Los saldos pendientes de las líneas de créditos no usadas y garantías no necesariamente representan futuros requerimientos de desembolsos porque estos cupos pueden ser usados total o parcialmente.

(Continúa)

## SCOTIABANK COLPATRIA S.A.

## Notas a los Estados Financieros Condensados Separados

**Calidad crediticia del efectivo**

La calidad crediticia determinada por agencias calificadoras de riesgo independientes, de las instituciones financieras en las cuales el Banco deposita fondos es la siguiente:

	<b>30 de junio de 2019</b>	<b>31 de diciembre de 2018</b>
Banco República	\$ 1.711.298	1.185.999
Grado de Inversión	111.287	178.753
	<b>\$ 1.822.585</b>	<b>1.364.752</b>

El efectivo y equivalentes al efectivo es mantenido con el Banco República e instituciones financieras con calificaciones entre AA y AA+.

**Calidad crediticia de inversión**

A continuación se presenta un detalle de la calidad crediticia determinada por agentes calificadoras independientes de las principales contrapartes en títulos de deuda y patrimonio en las cuales el Banco tiene inversiones negociables, al vencimiento y disponibles para la venta:

	<b>30 de junio de 2019</b>	<b>31 de diciembre de 2018</b>
<b>Inversiones negociables</b>		
Emitidos o garantizados por el gobierno nacional	\$ 382.429	66.823
Grado de inversión	127.322	207.189
	<b>\$ 509.751</b>	<b>274.012</b>
<b>Inversiones al vencimiento</b>		
Grado de inversión	<b>\$ 638.079</b>	<b>691.495</b>
<b>Inversiones disponibles para la venta</b>		
Emitidos o garantizados por el gobierno nacional	\$ 1.182.598	1.152.140
Grado de inversión	64.035	57.795
Sin calificación no disponible (títulos de patrimonio)	18.251	18.467
	<b>\$ 1.264.884</b>	<b>1.228.402</b>

El siguiente es el detalle de las calificaciones internas de riesgo de crédito de las contrapartes en instrumentos de patrimonio:

	<b>30 de junio de 2019</b>	<b>31 de diciembre de 2018</b>
Categoría A inversión con riesgo normal	\$ 18.251	18.467

Al 30 de junio de 2019 y 31 de diciembre de 2018, la cartera de activos financieros en instrumentos de deuda la conforman principalmente títulos valores emitidos o avalados por el Gobierno de Colombia el cual representa del total del portafolio el 64,87% y el 55,56%, respectivamente.

(Continúa)

## SCOTIABANK COLPATRIA S.A.

## Notas a los Estados Financieros Condensados Separados

El Banco no registraba inversiones vencidas ni deterioradas al 30 de junio de 2019 y 31 de diciembre de 2018.

**Calidad crediticia derivados**

A continuación se detalla la calificación de riesgo de contraparte de los instrumentos financieros derivados activos:

<b>30 de junio de 2019</b>						
	<b>Forwards</b>	<b>Operaciones de contado</b>	<b>Opciones de monedas</b>	<b>Swaps cobertura</b>	<b>Swaps</b>	<b>Total</b>
Grado de inversión	\$ 80.440	37	2.871	-	13.969	97.317
No grado de inversión	13.453	4	1.841	379	6.275	21.952
Riesgo medio	90	-	907	-	269	1.266
	<b>\$ 93.983</b>	<b>41</b>	<b>5.619</b>	<b>379</b>	<b>20.513</b>	<b>120.535</b>

<b>31 de diciembre de 2018</b>						
	<b>Forwards</b>	<b>Operaciones de contado</b>	<b>Opciones de monedas</b>	<b>Swaps cobertura</b>	<b>Swaps</b>	<b>Total</b>
Grado de inversión	\$ 63.564	867	4.200	243	34.473	103.347
No grado de inversión	5.995	3	2.051	-	3.517	11.566
Riesgo medio	439	-	-	-	-	439
Riesgo alto	-	-	-	-	64	64
	<b>\$ 69.998</b>	<b>870</b>	<b>6.251</b>	<b>243</b>	<b>38.054</b>	<b>115.416</b>

A continuación se detalla la calificación de riesgo de contraparte de los instrumentos financieros derivados pasivos:

<b>30 de junio de 2019</b>						
	<b>Forwards</b>	<b>Operaciones de contado</b>	<b>Opciones de monedas</b>	<b>Swaps cobertura</b>	<b>Swaps</b>	<b>Total</b>
Grado de inversión	\$ 57.182	129	1.621	8.078	11.602	78.612
No grado de inversión	15.339	228	1.986	955	5.081	23.589
Riesgo medio	36	-	462	-	66	564
	<b>\$ 72.557</b>	<b>357</b>	<b>4.069</b>	<b>9.033</b>	<b>16.749</b>	<b>102.765</b>

<b>31 de diciembre de 2018</b>						
	<b>Forwards</b>	<b>Operaciones de contado</b>	<b>Opciones de monedas</b>	<b>Swaps cobertura</b>	<b>Swaps</b>	<b>Total</b>
Grado de inversión	\$ 69.535	815	1.560	2.928	12.130	86.968
No grado de inversión	36.148	-	1.007	-	21.624	58.779
Riesgo medio	219	-	-	-	198	417
	<b>\$ 105.902</b>	<b>815</b>	<b>2.567</b>	<b>2.928</b>	<b>33.952</b>	<b>146.164</b>

(Continúa)

## SCOTIABANK COLPATRIA S.A.

## Notas a los Estados Financieros Condensados Separados

**Exposición al riesgo de la cartera de crédito**

Segmentación de acuerdo a los lineamientos establecidos por la Superintendencia Financiera en el Capítulo II de la Circular Básica Contable y Financiera 100 de 1995, como se muestra a continuación:

<b>Portafolio</b>		<b>30 de junio de 2019</b>	<b>31 de diciembre de 2018</b>
Comercial	\$	10.495.361	10.596.315
Consumo		12.735.636	12.714.314
Vivienda		4.774.163	4.496.565

**Calidad crediticia de las exposiciones de la cartera comercial**

Los siguientes son los porcentajes de la cartera vencida de los diferentes segmentos del Banco:

<b>30+ Cartera Comercial</b>		
<b>Segmento</b>	<b>30 de junio de 2019</b>	<b>31 de diciembre de 2018</b>
Comercial	7,60%	7,11%

<b>30+ Cartera de Consumo</b>		
<b>Producto</b>	<b>30 de junio de 2019</b>	<b>31 de diciembre de 2018</b>
<b>Colpatria</b>	<b>6,01%</b>	<b>5,74%</b>
Consumo	5,57%	5,51%
Tarjetas	5,99%	5,91%
Codensa	5,41%	5,00%
Préstamos	5,71%	5,26%
Rotativo	6,44%	5,79%
Instalamento	5,27%	5,10%
Libranzas	1,18%	0,94%
Vehículos	7,01%	6,39%
Otros	26,89%	23,62%
<b>Scotiabank</b>	<b>4,73%</b>	<b>4,82%</b>
Tarjetas	3,89%	4,24%
Préstamos	5,26%	5,18%
Rotativo	5,80%	5,72%
Instalamento	3,77%	3,89%
Libranzas	1,94%	1,45%

\* Incluye Colpatria(+)/Scotiabank Colpatria

(Continua)

## SCOTIABANK COLPATRIA S.A.

## Notas a los Estados Financieros Condensados Separados

**b. Riesgo de mercado**

El riesgo de mercado surge de los cambios en los precios y tasas del mercado, incluyendo las tasas de interés, los diferenciales de crédito, los precios de las acciones, los tipos de cambio extranjeros y la correlación entre ellos y sus niveles de volatilidad

Los siguientes son los activos y pasivos financieros a valor razonable sujetos a riesgo de mercado:

	<b>30 de junio de 2019</b>	<b>31 de diciembre de 2018</b>
<b>Activos</b>		
Instrumentos financieros negociables y simultáneas	\$ 509.751	274.012
Instrumentos disponibles para la venta	1.246.633	1.209.935
Instrumentos derivativos activos de negociación	120.156	115.173
Instrumentos derivativos activos de cobertura	379	243
	<b>1.876.919</b>	<b>1.599.363</b>
<b>Pasivos</b>		
Instrumentos derivativos pasivos de negociación	93.732	143.236
Instrumentos derivativos pasivos de cobertura	9.033	2.928
	<b>102.765</b>	<b>146.164</b>
<b>Posición neta</b>	<b>\$ 1.774.154</b>	<b>1.453.199</b>

**c. Riesgo de liquidez****Vencimientos contractuales:**

En el siguiente cuadro se muestran los flujos de pasivos financieros proyectados al vencimiento que no son derivados, de acuerdo a lo indicado en la Nota 12 a corte del 30 de junio de 2019.

		<b>30 de junio de 2019</b>							
		<b>1 Mes</b>	<b>1 - 3 Meses</b>	<b>3 - 6 Meses</b>	<b>6 - 12 Meses</b>	<b>1 - 3 Años</b>	<b>3 - 5 Años</b>	<b>&gt; 5 Años</b>	<b>Total</b>
Certificados Depósito a Término	\$	1.229.642	2.303.866	2.059.999	2.297.592	3.765.243	114.352	-	11.770.694
Bonos y Títulos en Circulación		-	-	-	-	437.292	153.345	877.117	1.467.754
Otros pasivos contractuales relevantes		13.230.883	369.225	303.009	333.971	401.432	180.731	167.113	14.986.364
		<b>31 de diciembre de 2018</b>							
		<b>1 Mes</b>	<b>1 - 3 Meses</b>	<b>3 - 6 Meses</b>	<b>6 - 12 Meses</b>	<b>1 - 3 Años</b>	<b>3 - 5 Años</b>	<b>&gt; 5 Años</b>	<b>Total</b>
Certificados Depósito a Término	\$	1.169.735	1.915.609	2.392.696	2.847.467	2.991.416	209.318	-	11.526.241
Bonos y Títulos en Circulación		-	-	-	-	283.975	306.783	426.807	1.017.565
Otros pasivos contractuales relevantes		12.980.221	466.278	655.286	184.776	542.232	334.631	185.702	15.349.126

(Continúa)

## SCOTIABANK COLPATRIA S.A.

## Notas a los Estados Financieros Condensados Separados

**Medición Regulatoria IRL:**

Entre diciembre de 2018 y junio de 2019, el Banco dio cumplimiento a los límites establecidos por la regulación en términos del IRL positivo a 7 y 30 días, manteniendo niveles de activos líquidos de alta calidad por encima del límite regulatorio.

Se destaca que en el segundo trimestre de 2019 se introdujo una modificación regulatoria en el cálculo del IRL con el objetivo de incorporar en las métricas locales los lineamientos de Basilea III. Se incluyó un Factor de Retiro Neto (FRN) por segmento en los depósitos a la vista con el objetivo de reflejar de manera más precisa el comportamiento de los distintos tipos de clientes y la volatilidad que presentan en la administración de sus recursos. El indicador (IRLr) se ha mantenido estable, con niveles inferiores al cierre de marzo/2019, producto de la estrategia de la Tesorería de mantener niveles de liquidez eficientes para cumplir con los requerimientos de liquidez establecidos por Casa Matriz. Adicionalmente, se continúa con el fortalecimiento de la gestión de la liquidez del Banco a nivel de portafolios estructurales, activos líquidos de alta calidad y la estructura de fondeo de la entidad. A continuación se muestra el resultado comparativo del IRLr.

A continuación se muestra el resultado comparativo del IRLr.

	<b>30 de junio de 2019</b>	<b>31 de diciembre de 2018</b>	
7 días	1.572%	2.602%	
30 días	418%	498%	
	<b>30 de junio de 2018</b>	<b>31 de diciembre de 2017</b>	
7 días	2.314%	895%	
30 días	588%	364%	
	<b>Promedio Jun/19 - Dic/18</b>	<b>Máximo Jun/19 - Dic/18</b>	<b>Mínimo Jun/19 - Dic/18</b>
7 días	1721%	3356%	1058%
30 días	476%	727%	331%
	<b>Promedio Jun/18 - Dic/17</b>	<b>Máximo Jun/18 - Dic/17</b>	<b>Mínimo Jun/18 - Dic/17</b>
7 días	1797%	3454%	645%
30 días	557%	873%	339%

**Riesgo de variación en el tipo de cambio de moneda extranjera**

Los activos y pasivos en moneda extranjera del Banco son mantenidos en dólares de los Estados Unidos de América.

(Continua)



## SCOTIABANK COLPATRIA S.A.

## Notas a los Estados Financieros Condensados Separados

El siguiente es el detalle en pesos de los activos y pasivos en moneda extranjera mantenidos por el Banco.

<b>30 de junio de 2019</b>			
	<b>Millones de dólares</b>	<b>Otras monedas expresadas en millones de dólares americanos</b>	<b>Total millones de pesos colombianos</b>
<b>Activos en moneda extranjera</b>			
Efectivo y equivalentes del efectivo	\$ 35	2	120.268
Derivados	10	-	33.328
Cartera de crédito	486	-	1.559.339
Otras cuentas por cobrar	7	-	19.711
	<b>538</b>	<b>2</b>	<b>1.732.646</b>
<b>Pasivos en moneda extranjera</b>			
Depósitos de clientes	25	1	84.971
Instrumentos derivados	11	-	33.693
Obligaciones con entidades de redescuento	10	-	33.165
Financiaciones	519	-	1.664.058
Cuentas por pagar	5	-	15.742
	<b>570</b>	<b>1</b>	<b>1.831.629</b>
<b>Posición neta activa (pasiva) en moneda Extranjera</b>	<b>\$ (32)</b>	<b>1</b>	<b>(98.983)</b>
<b>31 de diciembre de 2018</b>			
	<b>Millones de dólares</b>	<b>Otras monedas expresadas en millones de dólares americanos</b>	<b>Total millones de pesos colombianos</b>
<b>Activos en moneda extranjera</b>			
Efectivo y equivalentes del efectivo	\$ 50	12	202.611
Derivados	34	-	111.760
Cartera de crédito	652	-	2.120.083
Otras cuentas por cobrar	6	-	19.596
	<b>742</b>	<b>12</b>	<b>2.454.050</b>
<b>Pasivos en moneda extranjera</b>			
Depósitos de clientes	27	-	89.005
Instrumentos derivados	43	-	139.021
Obligaciones con entidades de redescuento	18	-	60.107
Financiaciones	636	-	2.066.513
Cuentas por pagar	3	-	9.478
	<b>727</b>	<b>-</b>	<b>2.364.124</b>
<b>Posición neta activa (pasiva) en moneda Extranjera</b>	<b>\$ 15</b>	<b>12</b>	<b>89.926</b>

(Continua)

## SCOTIABANK COLPATRIA S.A.

## Notas a los Estados Financieros Condensados Separados

Si el valor del dólar frente al peso hubiera aumentado en \$10 pesos colombianos por US\$1 al 30 de junio de 2019 y 31 de diciembre de 2018, sería un incremento en activos de \$7.540 y \$5.715 y en pasivos de \$7.270 y \$5.715, respectivamente.

**d. Administración del capital**

Al 30 de junio de 2019 y el 31 de diciembre de 2018 la relación de solvencia del Banco fue de 11,60% y 10,65% respectivamente. Adicionalmente, el patrimonio técnico a las mismas fechas de corte fue de \$3.589.464 y \$3.161.881, respectivamente.

El patrimonio técnico se compone de la siguiente forma:

	<b>Ponderación</b>	<b>30 de junio de 2019</b>	<b>31 de diciembre de 2018</b>
<b>Capital Nivel 1 – Patrimonio Básico Ordinario</b>			
Valor de las acciones ordinarias suscritas y pagadas	100%	\$ 322.079	322.079
Prima en colocación de acciones	100%	695.428	695.428
Apropiación de utilidades líquidas (Reservas)	100%	1.719.833	1.629.873
<b>Deducciones</b>			
Valor de los activos intangibles registrados a partir del 23 de agosto de 2012	100%	(310.293)	(260.140)
Valor de las inversiones de capital, instrumentos de deuda subordinada	100%	(9.114)	(9.114)
		<b>2.417.933</b>	<b>2.378.126</b>
<b>Capital Nivel 2 – patrimonio Adicional</b>			
Bonos - Valor de las obligaciones dinerarias subordinadas efectivamente autorizadas, colocadas y pagadas (1)	100%	1.042.000	649.500
Ganancias acumuladas no realizadas en títulos de deuda disponible para la venta	50%	9.095	3.333
Ganancia del ejercicio	60%	78.181	89.929
Provisión general	100%	47.521	44.805
Desvalorización en las inversiones	100%	98	96
<b>Deducciones</b>			
Pérdidas acumuladas no realizadas en títulos de deuda disponible para la venta	100%	(79)	(349)
Valorizaciones en las inversiones clasificadas como disponibles para la venta en títulos participativos de baja mínima o ninguna bursatilidad	30%	(5.285)	(3.559)
		<b>1.171.531</b>	<b>783.755</b>
<b>Total Patrimonio Técnico</b>		<b>\$ 3.589.464</b>	<b>3.161.881</b>

(Continúa)

## SCOTIABANK COLPATRIA S.A.

## Notas a los Estados Financieros Condensados Separados

- (1) El aumento corresponde a la emisión de bonos subordinados, realizada por el Banco el 28 de junio de 2019 por \$450.000 y que ponderan al 100% por cumplir los criterios de pertenencia al patrimonio adicional establecidos en el artículo 2.1.1.1.9 del Decreto 2555 de 2010. Ver nota 2.b.

**9. Análisis de los cambios en la financiación durante el semestre**

Reconciliación de los movimientos de pasivos, efectivo de las actividades de financiación

	30 de junio de 2019					
	Obligaciones financieras	Títulos de inversión en circulación	Acciones ordinarias	Prima en colocación de acciones	Utilidades retenidas	Total
Saldo al 1 de enero de 2019	\$ 2.477.167	1.017.565	322.079	695.428	188.703	4.700.942
<b>Cambios en los flujos de efectivo de financiación</b>						
<b>Emisión de bonos</b>	-	450.000	-	-	-	450.000
Adquisición de obligaciones financieras	22.874.337	-	-	-	-	22.874.337
Cancelación de obligaciones financieras	(22.652.868)	-	-	-	-	(22.652.868)
<b>Total cambios por flujos de efectivo de financiación</b>	<b>221.469</b>	<b>450.000</b>	<b>-</b>	<b>-</b>	<b>-</b>	<b>671.469</b>
<b>Efecto en cambios</b>	<b>(39.633)</b>	<b>-</b>	<b>-</b>	<b>-</b>	<b>--</b>	<b>(39.633)</b>
<b>Otros cambios</b>						
Relacionados con pasivos						
Intereses pagados	(46.438)	(39.259)	-	-	-	(85.697)
Gastos de intereses	54.333	39.448	-	-	-	93.781
<b>Total otros cambios relacionados con pasivos</b>	<b>7.896</b>	<b>189</b>	<b>-</b>	<b>-</b>	<b>-</b>	<b>8.084</b>
<b>Total otros cambios relacionados con patrimonio neto</b>	<b>-</b>	<b>-</b>	<b>-</b>	<b>-</b>	<b>(18.275)</b>	<b>(18.275)</b>
Saldo al 30 de junio de 2019	\$ <b>2.666.898</b>	<b>1.467.754</b>	<b>322.079</b>	<b>695.428</b>	<b>170.428</b>	<b>5.322.587</b>

(Continua)

## SCOTIABANK COLPATRIA S.A.

## Notas a los Estados Financieros Condensados Separados

	<b>30 de junio de 2018</b>					
	Obligaciones financieras	Títulos de inversión en circulación	Acciones ordinarias	Prima en colocación de acciones	Utilidades retenidas	Total
Saldo al 1 de enero de 2018	\$ 3.083.060	1.018.927	233.886	133	183.309	4.519.315
<b>Cambios en los flujos de efectivo de financiación</b>						
Adquisición de obligaciones financieras	24.551.170	-	-	-	-	24.551.170
Cancelación de obligaciones financieras	(25.063.192)	-	-	-	-	(25.063.192)
<b>Total cambios por flujos de efectivo de financiación</b>	<b>(512.022)</b>	<b>-</b>	<b>-</b>	<b>-</b>	<b>-</b>	<b>(512.022)</b>
<b>Efecto en cambios</b>	<b>(32.975)</b>	<b>-</b>	<b>-</b>	<b>-</b>	<b>-</b>	<b>(32.975)</b>
<b>Otros cambios</b>						
Relacionados con pasivos						
Intereses pagados	(44.868)	(39.497)	-	-	-	(84.365)
Gastos de intereses	20.917	37.723	-	-	-	58.640
<b>Total otros cambios relacionados con pasivos</b>	<b>(23.951)</b>	<b>(1.774)</b>	<b>-</b>	<b>-</b>	<b>-</b>	<b>(25.725)</b>
<b>Total otros cambios relacionados con patrimonio neto</b>	<b>-</b>	<b>-</b>	<b>-</b>	<b>-</b>	<b>(59.702)</b>	<b>(59.702)</b>
Saldo al 30 de junio de 2018	\$ <b>2.514.112</b>	<b>1.017.153</b>	<b>233.886</b>	<b>133</b>	<b>123.607</b>	<b>3.888.891</b>

**10. Efectivo y Equivalentes de Efectivo**

	<b>30 de junio de 2019</b>	<b>31 de diciembre de 2018</b>
<b>Moneda legal:</b>		
Caja	\$ 567.044	574.611
Banco de la República (1)	1.711.298	1.185.999
Bancos y otras entidades financieras	1.330	5.036
Canje	10.055	946
Fondos interbancarios ordinarios	15.005	-
<b>Subtotal moneda legal</b>	<b>2.304.732</b>	<b>1.766.592</b>
<b>Moneda extranjera:</b>		
Caja	25.307	28.781
Bancos y otras entidades financieras	94.952	173.717
Remesas en tránsito	9	113
<b>Subtotal moneda extranjera</b>	<b>120.268</b>	<b>202.611</b>
<b>Total efectivo y equivalentes del efectivo</b>	<b>\$ 2.425.000</b>	<b>1.969.203</b>

(Continua)

## SCOTIABANK COLPATRIA S.A.

## Notas a los Estados Financieros Condensados Separados

(1) El Banco realizó una Operación Interbancaria activa (Depósito Remunerado) con el Banco de la República con vencimiento del 2 de julio de 2019 por \$300.000.

Los depósitos en cuentas del Banco de la República pueden ser utilizados en su totalidad (100%), como parte del encaje legal requerido por la Junta Directiva del Banco de la República. El cálculo de la proporcionalidad en la disposición de éstos, se realiza sobre las captaciones sujetas a encaje.

Al 30 de junio de 2019 y 31 de diciembre de 2018 el encaje legal en Colombia es del 11% para depósitos en cuentas corrientes y ahorros y del 4,5% para certificados de depósito inferiores a 18 meses y 0% para mayores de 18 meses.

Al 30 de junio de 2019 y 31 de diciembre de 2018 el encaje legal requerido para atender requerimientos de liquidez en depósitos en cuentas corrientes y ahorros es de \$1.339 y \$1.463, respectivamente y el encaje legal requerido para atender requerimientos de liquidez de certificados de depósito inferiores a 18 meses es \$281 y \$268, respectivamente.

No existen restricciones sobre el efectivo y equivalentes de efectivo.

#### 11. Activos Financieros de Inversión

Un detalle de la cuenta es el siguiente:

	<b>30 de junio de 2019</b>	<b>31 de diciembre de 2018</b>
<b>Inversiones negociables</b>		
Operaciones Simultáneas	\$ 127.322	207.189
Títulos de deuda		
Emitidos o garantizados por el Gobierno Colombiano (1)	382.429	66.823
<b>Total inversiones negociables</b>	<b>509.751</b>	<b>274.012</b>
Títulos de deuda		
Emitidos o garantizados por otras instituciones financieras	638.079	691.495
<b>Total Inversiones hasta el vencimiento</b>	<b>638.079</b>	<b>691.495</b>
<b>Inversiones disponibles para la venta</b>		
Títulos de deuda		
Emitidos o garantizados por el Gobierno Colombiano	1.182.598	1.152.140
Títulos participativos		
Emisores Nacionales (2)	64.035	57.795
Instrumentos de patrimonio		
Acciones corporativas en pesos	18.251	18.467
<b>Total Inversiones disponibles para la venta</b>	<b>1.264.884</b>	<b>1.228.402</b>
<b>Total activos financieros de inversión</b>	<b>\$ 2.412.714</b>	<b>2.193.909</b>

(Continua)

## SCOTIABANK COLPATRIA S.A.

## Notas a los Estados Financieros Condensados Separados

- (1) AL 30 de junio de 2018 la variación corresponde principalmente a aumento en las posiciones de títulos de deuda a tasa fija por \$ 247.795 y a tasa variable por \$51.102.
- (2) Las acciones de CredibanCo S.A., fueron valoradas por PRECIA al 30 de junio de 2019 y 31 de diciembre de 2018, a un precio de \$99,43 y \$89,02 pesos por acción, respectivamente. Las variaciones posteriores en el valor razonable de esta inversión se reconocen en otro resultado integral.

Al 30 de junio de 2019 y 31 de diciembre de 2018 en el valor de la utilidad no realizada originada en las variaciones del valor de mercado y reconocida en el otro resultado integral es \$8.370 y \$2.409 respectivamente.

- (3) Al 30 de junio de 2019 y 31 de diciembre de 2018 las acciones de la Bolsa de Valores de Colombia (BVC) se valoran al último precio de bolsa de \$12.560 y \$11.980, respectivamente.

Al 30 de junio de 2019 y 31 de diciembre de 2018, el valor de mercado de los activos financieros en títulos de deuda que se encuentran garantizando operaciones repo y simultaneas asciende a \$127,698 y \$13.999, respectivamente, y garantizando operaciones de futuros en la Cámara de Riesgo Central de Contraparte para el 30 de junio de 2019 y 31 de diciembre de 2018 es \$98.905 y 42.626, respectivamente.

**12. Instrumentos Financieros Derivados**

El detalle del valor razonable de instrumentos derivados es el siguiente:

	<b>Derivados activos</b>			
	<b>30 de junio de 2019</b>		<b>31 de diciembre de 2018</b>	
	<b>Negociación</b>	<b>Cobertura</b>	<b>Negociación</b>	<b>Cobertura</b>
<b>Contratos de tasa de interés</b>				
Swaps de tasas de interés	3.710	-	3.581	-
<b>Contratos de divisas</b>				
Forward	93.451	-	69.998	-
Swaps de monedas	16.803	379	34.473	243
Operaciones de contado	41	-	870	-
Opciones de monedas	5.619	-	6.251	-
<b>Contratos de títulos</b>				
Bond Forward	532	-	-	-
	<b>\$ 120.156</b>	<b>379</b>	<b>115.173</b>	<b>243</b>

(Continua)

## SCOTIABANK COLPATRIA S.A.

## Notas a los Estados Financieros Condensados Separados

	<b>Derivados pasivos</b>			
	<b>30 de junio de 2019</b>		<b>31 de diciembre de 2018</b>	
	<b>Negociación</b>	<b>Cobertura</b>	<b>Negociación</b>	<b>Cobertura</b>
<b>Contratos de tasa de interés</b>				
Swaps	\$ 16.749	-	33.952	-
<b>Contratos de divisas</b>				
Forward	72.018	-	105.902	-
Operaciones de contado	357	-	815	-
De monedas	4.069	-	2.567	-
<b>Contratos de títulos</b>				
Bond Forward	539	-	-	-
<b>Contratos de flujo de efectivo</b>				
Swaps	-	9.033	-	2.928
	<b>\$ 93.732</b>	<b>9.033</b>	<b>143.236</b>	<b>2.928</b>

**Derivados de Negociación:** El valor razonable de los instrumentos derivados tiene variaciones positivas o negativas como resultado de fluctuaciones en las tasas de cambio de moneda extranjera, las tasas de interés u otros factores de riesgo dependiendo del tipo de instrumento y subyacente.

**Derivados de Cobertura:** Los instrumentos de cobertura incluyen pasivos de depósito transacciones pronosticadas altamente probables y de préstamos. Los instrumentos de cobertura incluyen los swaps de tasa de interés y swaps de divisas.

Al 30 de junio de 2019 corresponden a:

- Coberturas de swaps de monedas "Cross Currency Interest Rate Swap" por cobertura de un crédito en USD indexado a tasa variable, el objetivo de esta estrategia de cobertura es limitar la volatilidad de los flujos de caja proyectados provenientes del préstamo, ante variaciones en la tasa de interés y la tasa de cambio USD/COP.
- Coberturas de swaps de tasa de interés para cubrir el riesgo de tasa de interés de los depósitos a la vista sensibles a tasa de interés con contrapartes Instituciones Financieras y que están altamente correlacionados con el movimiento de tasas del Banco de la República..

La siguiente tabla resume el plazo restante hasta su vencimiento de los montos nominales de los derivados y los montos en libros de los pasivos en efectivo y depósitos designados como instrumentos de cobertura.

	<b>Monto Nominal 30 de junio de 2019</b>		
	<b>Hasta un año</b>	<b>Entre un año y cinco años</b>	<b>Total</b>
<b>Cobertura de flujos de efectivo</b>			
Riesgo tasa de interés – swaps	\$ -	475.000	475.000
Riesgo de tasa de cambio/riesgo tasa de interés-swaps	67.319	96.170	163.489
<b>Total</b>	<b>\$ 67.319</b>	<b>571.170</b>	<b>638.489</b>

(Continúa)

## SCOTIABANK COLPATRIA S.A.

## Notas a los Estados Financieros Condensados Separados

La siguiente tabla muestra la tasa o el precio promedio de los instrumentos de cobertura significativos:

	<b>Tasa promedio o precio(1)</b>	
	<b>Tasa de interés fija</b>	<b>Tasa de cambio</b>
<b>Cobertura de flujos de efectivo</b>		
Riesgo tasa de interés – swaps	5,06%	-
Diferencia en cambio/riesgo tasa de interés – swaps COP-USD	5,29%	\$ 2.980

Tasas de interés promedio ponderada de todas las relaciones. Tasas Efectivas Anuales (30/360).

### 13. Cartera de Crédito y Operaciones de Leasing Financiero

El siguiente es el detalle de la cartera de créditos por modalidad:

	<b>30 de junio de 2019</b>	<b>31 de diciembre de 2018</b>
<b>Cartera moneda legal</b>		
<b>Garantía admisible cartera comercial, microcrédito y de consumo</b>		
Vigente	\$ 4.074.630	4.355.802
Vencida hasta 12 meses	308.681	405.907
Vencida mayor a 12 meses y menor o igual a 24 meses	173.460	203.248
Vencida más de 24 meses	146.348	27.536
	<b>4.703.119</b>	<b>4.992.493</b>
<b>Otras garantías comerciales, microcrédito y de consumo</b>		
Vigente (1)	16.016.837	15.313.226
Vencida hasta 3 meses	382.756	333.250
Vencida más de 3 meses	551.727	533.551
	<b>16.951.320</b>	<b>16.180.027</b>
<b>Cartera de vivienda:</b>		
Vigente y vencida hasta 2 meses	4.499.516	4.245.942
Vencida 2 meses hasta 5 meses	120.546	104.732
Vencida más de 5 meses y menor o igual a 6 meses	14.146	13.402
Vencida más de 6 meses y menor o igual a 18 meses	75.087	83.169
Vencida más de 18 meses y menor o igual a 30 meses	42.529	36.030
Vencida más de 30 meses	32.572	23.721
	<b>4.784.396</b>	<b>4.506.996</b>
<b>Total cartera moneda legal, pasa</b>	<b>\$ 26.438.835</b>	<b>25.679.516</b>

(Continua)



## SCOTIABANK COLPATRIA S.A.

## Notas a los Estados Financieros Condensados Separados

	<b>30 de junio de 2019</b>	<b>31 de diciembre de 2018</b>
<b>Total cartera moneda legal, viene</b>	<b>\$ 26.438.835</b>	<b>25.679.516</b>
<b>Cartera en moneda extranjera</b>		
<b>Garantía admisible cartera comercial y y de consumo</b>		
Vigente	200.897	446.280
Vencida más de 31 días	11	136
	<b>200.908</b>	<b>446.416</b>
<b>Otras garantías comercial y de consumo</b>		
Vigente	1.354.372	1.670.421
Vencida hasta 3 meses	197	-
Vencida más de 3 meses	3.862	3.246
	<b>1.358.431</b>	<b>1.673.667</b>
<b>Total cartera moneda extranjera</b>	<b>\$ 1.559.339</b>	<b>2.120.083</b>
Provisión individual de cartera	\$ (1.940.811)	(1.913.214)
Provisión General de cartera.	(47.520)	(44.805)
Valor razonable en combinación de negocios (1)	6.986	7.595
<b>Total cartera neta de provisiones</b>	<b>\$ 26.016.829</b>	<b>25.849.175</b>

(1) Aumento por combinación de negocios. Ver nota 2a.

Al 30 de junio las variaciones en la cartera comercial corresponde principalmente a disminución en la cartera de crédito constructor 25% (\$212MMM), por desaceleración de los desembolsos, adicionalmente se presenta un aumento en créditos de fomento 17% (\$160MMM).

La variación en la cartera hipotecaria se da principalmente en la cartera de vivienda pesos que presentó un crecimiento del 5,4% (\$197MMM), impulsado por la realización de las ferias hipotecarias.

A mayo de este año el PIB colombiano continuó recuperándose. No obstante, la velocidad de este proceso ha sido menor a la esperada hace seis meses. Durante el primer trimestre de 2019 la economía creció 2,8% real anual y si bien se estima un mejor desempeño en el segundo trimestre, las proyecciones no muestran un repunte excepcionalmente elevado. Incluso, el pronóstico oficial de Scotiabank Colpatría respecto al crecimiento de la economía colombiana se redujo de 3,4% a 3,2% para el consolidado de 2019.

De momento, los dos principales factores que sustentan una continuidad en el proceso de recuperación para los meses subsiguientes son i) el comportamiento de las importaciones de bienes de capital y ii) la expansión de las ventas minoristas. La primera variable creció 11,3% en el periodo enero-abril de este año, mientras las ventas del comercio lo hicieron al 5,3% real en el consolidado enero-mayo 2019, estas cifras permiten inferir dinámicas relativamente favorables respecto a la inversión y el consumo de los hogares.

(Continúa)

## SCOTIABANK COLPATRIA S.A.

## Notas a los Estados Financieros Condensados Separados

Sin embargo, la magnitud del proceso de recuperación de la actividad productiva no ha sido suficiente para impulsar de manera notable crecimiento real de la cartera comercial del sector bancario. Según la Superintendencia Financiera de Colombia en mayo pasado esa cartera creció 1,4% real anual, una cifra aunque superior frente al año anterior resultó baja respecto al promedio histórico (12,8%). Incluso información preliminar al cierre del primer semestre señala que el crecimiento fue inferior al 1% real. Por su parte, el indicador 31+ del mercado no ha superado el 5% y ha tendido a estabilizarse en cifras cercanas al 4,7%.

Por parte de la cartera comercial del Banco, a corte de Junio de 2019 se cerró con un saldo total de COP 10.369.682, consolidando así su crecimiento (+2.1% A/A).

En la cartera de Consumo e Hipotecario en el Banco se ha evidenciado una estabilidad durante el segundo trimestre de 2019 producto de los planes de acción que se implementaron a lo largo del ciclo de vida de crédito (originación, mantenimiento y cobranza) con un indicador de cartera vencida 31+ de 6.84% a junio 2019. El indicador de cartera vencida esta principalmente explicado por Tarjetas de Crédito 5,99%, (85 pbs inferior que junio de 2018), Codensa 5.41% (74 bps inferior que junio de 2018), Prestamos 5.72% (6 bps inferior que junio de 2018) e Hipotecario 8.20%(30 bps inferior que junio de 2018) generando así una estabilidad en el gasto de provisiones al cierre de junio de 2019.

El área de riesgo del Banco ha trabajado en el fortalecimiento de herramientas para mejorar la administración del portafolio; ha desarrollado estrategias analíticas para la segmentación de clientes con mejor perfiles de riesgo en originación, gestión de clientes y cobranzas, lo cual continúan mostrando una tendencia positiva en los indicadores de cartera vencida 30+ disminuyendo con respecto al año anterior en 39 puntos básicos y el 90+ en 17 puntos básicos con respecto al año anterior, y por otro lado, manteniendo estable la brecha vs el mercado.

La siguiente es la clasificación de la cartera según lo estipula la Superintendencia Financiera de Colombia en el Capítulo II de la Circular Básica Contable y Financiera 100 de 1995:

**Resumen por segmento**

30 de junio de 2019								
	Saldo capital	Saldo intereses	Otros conceptos	Total Cartera	Provisión capital	Provisión intereses	Provisión otros conceptos	Total Provisión
Vivienda	\$ 4.752.057	24.533	7.805	4.784.395	90.403	3.191	4.436	98.030
Comercial	10.369.682	118.010	4.973	10.492.665	722.684	59.151	3.278	785.113
Consumo	12.478.452	180.217	62.445	12.721.114	1.000.085	31.710	25.873	1.057.668
Subtotal	<b>27.600.191</b>	<b>322.760</b>	<b>75.223</b>	<b>27.998.174</b>	<b>1.813.172</b>	<b>94.052</b>	<b>33.587</b>	<b>1.940.811</b>
Provisión General	-	-	-	-	47.520	-	-	47.520
Ajuste al valor razonable (1)	6.986	-	-	6.986	-	-	-	-
Subtotal	<b>6.986</b>	<b>-</b>	<b>-</b>	<b>6.986</b>	<b>47.520</b>	<b>-</b>	<b>-</b>	<b>47.520</b>
	<b>\$ 27.607.177</b>	<b>322.760</b>	<b>75.223</b>	<b>28.005.160</b>	<b>1.860.692</b>	<b>94.052</b>	<b>33.587</b>	<b>1.988.331</b>

(Continúa)

## SCOTIABANK COLPATRIA S.A.

## Notas a los Estados Financieros Condensados Separados

31 de diciembre de 2018

	<u>Saldo capital</u>	<u>Saldo intereses</u>	<u>Otros conceptos</u>	<u>Total Cartera</u>	<u>Provisión capital</u>	<u>Provisión intereses</u>	<u>Provisión otros conceptos</u>	<u>Total Provisión</u>
Vivienda	\$ 4.480.492	18.810	7.694	4.506.996	85.415	2.494	4.336	92.245
Comercial	10.470.322	119.293	3.767	10.593.382	702.683	60.726	2.609	766.018
Consumo	12.498.657	146.457	54.107	12.699.221	1.003.591	29.415	21.945	1.054.951
Subtotal	<u>27.449.471</u>	<u>284.560</u>	<u>65.568</u>	<u>27.799.599</u>	<u>1.791.689</u>	<u>92.635</u>	<u>28.890</u>	<u>1.913.214</u>
Provisión General	-	-	-	-	44.805	-	-	44.805
Ajuste al valor razonable (1)	7.595	-	-	7.595	-	-	-	-
Subtotal	<u>7.595</u>	<u>-</u>	<u>-</u>	<u>7.595</u>	<u>44.805</u>	<u>-</u>	<u>-</u>	<u>44.805</u>
	<u>\$ 27.457.066</u>	<u>284.560</u>	<u>65.568</u>	<u>27.807.194</u>	<u>1.836.494</u>	<u>92.635</u>	<u>28.890</u>	<u>1.958.019</u>

(1) Ver 2a Adquisición de Negocios de Consumo de Citibank Colombia S.A

## Cartera de vivienda

30 de junio de 2019

	<u>Saldo capital</u>	<u>Saldo intereses</u>	<u>Otros conceptos</u>	<u>Saldo garantías</u>	<u>Provisión capital</u>	<u>Provisión intereses</u>	<u>Provisión otros conceptos</u>
Categoría A	\$ 4.440.632	22.197	3.629	13.644.403	44.447	855	260
Categoría B	121.522	809	358	358.977	3.889	809	358
Categoría C	59.649	335	461	201.573	5.965	335	461
Categoría D	55.922	311	585	204.087	11.184	311	585
Categoría E	26.442	288	562	80.831	7.943	288	562
Categoría E> 24	30.286	350	1.052	86.230	9.133	350	1.052
Categoría E> 36	17.604	243	1.158	58.164	7.842	243	1.158
	<u>\$ 4.752.057</u>	<u>24.533</u>	<u>7.805</u>	<u>14.634.265</u>	<u>90.403</u>	<u>3.191</u>	<u>4.436</u>

31 de diciembre de 2018

	<u>Saldo capital</u>	<u>Saldo intereses</u>	<u>Otros conceptos</u>	<u>Saldo garantías</u>	<u>Provisión capital</u>	<u>Provisión intereses</u>	<u>Provisión otros conceptos</u>
Categoría A	\$ 4.191.312	16.777	3.705	13.600.118	42.001	461	347
Categoría B	100.468	692	491	323.866	3.406	692	491
Categoría C	62.804	486	552	197.897	6.783	486	552
Categoría D	67.321	304	651	243.639	13.486	304	651
Categoría E	22.339	164	507	70.189	6.711	164	507
Categoría E> 24	24.329	294	966	76.447	7.299	294	966
Categoría E> 36	11.919	93	822	41.946	5.729	93	822
	<u>\$ 4.480.492</u>	<u>18.810</u>	<u>7.694</u>	<u>14.554.102</u>	<u>85.415</u>	<u>2.494</u>	<u>4.336</u>

(Continúa)

## SCOTIABANK COLPATRIA S.A.

## Notas a los Estados Financieros Condensados Separados

## Comercial garantía idónea

30 de junio de 2019							
	Saldo capital	Saldo intereses	Otros conceptos	Saldo garantías	Provisión capital	Provisión intereses	Provisión otros conceptos
Categoría AA	\$ 2.019.110	12.912	315	7.812.074	26.411	330	16
Categoría A	252.383	3.458	71	1.104.090	5.937	118	8
Categoría BB	58.125	4.406	30	368.442	4.254	469	18
Categoría B	114.681	6.709	168	622.417	9.514	5.825	163
Categoría CC	175.828	18.754	35	513.028	24.724	17.361	31
Incumplimiento	407.741	19.464	306	2.585.859	261.837	19.336	305
	<b>\$ 3.027.868</b>	<b>65.703</b>	<b>925</b>	<b>13.005.910</b>	<b>332.677</b>	<b>43.439</b>	<b>541</b>

31 de diciembre de 2018							
	Saldo capital	Saldo intereses	Otros conceptos	Saldo garantías	Provisión capital	Provisión intereses	Provisión otros conceptos
Categoría AA	\$ 2.475.257	17.409	345	9.830.224	36.685	426	19
Categoría A	206.792	1.822	109	646.674	5.508	110	29
Categoría BB	37.872	496	20	159.783	3.089	92	8
Categoría B	122.756	6.552	136	596.400	9.925	5.744	135
Categoría CC	212.680	20.803	33	572.949	29.491	20.035	22
Incumplimiento	388.326	19.737	397	2.564.279	248.412	19.676	396
	<b>\$ 3.443.683</b>	<b>66.819</b>	<b>1040</b>	<b>14.370.309</b>	<b>333.110</b>	<b>46.083</b>	<b>609</b>

## Comercial garantía idónea – Arrendamiento

30 de junio de 2019							
	Saldo capital	Saldo intereses	Otros conceptos	Saldo garantías	Provisión capital	Provisión intereses	Provisión otros conceptos
Categoría AA	\$ 471.094	2.137	138	1.097.301	8.473	68	8
Categoría A	81.921	674	111	268.411	1.693	162	45
Categoría BB	41.548	598	77	70.773	2.455	204	71
Categoría B	7.962	149	292	50.601	706	111	265
Categoría CC	25.349	377	23	42.116	5.843	309	23
Incumplimiento	77.354	2.472	1193	203.273	39.537	2400	1136
	<b>\$ 705.228</b>	<b>6.407</b>	<b>1.834</b>	<b>1.732.475</b>	<b>58.707</b>	<b>3.254</b>	<b>1.548</b>

(Continúa)

## SCOTIABANK COLPATRIA S.A.

## Notas a los Estados Financieros Condensados Separados

## 31 de diciembre de 2018

	Saldo capital	Saldo intereses	Otros conceptos	Saldo garantías	Provisión capital	Provisión intereses	Provisión otros conceptos
Categoría AA	\$ 516.241	2.481	226	1.198.811	8.511	69	7
Categoría A	91.770	622	85	260.334	1.843	105	51
Categoría BB	33.299	579	117	51.774	1.980	161	33
Categoría B	9.024	318	237	50.176	838	141	233
Categoría CC	27.870	397	12	52.808	5.482	305	4
Incumplimiento	76.036	3.119	1.021	178.755	38.210	2.869	943
	<b>\$ 754.240</b>	<b>7.516</b>	<b>1.698</b>	<b>1.792.658</b>	<b>56.864</b>	<b>3.650</b>	<b>1.271</b>

## Comercial otras garantías

## 30 de junio de 2019

	Saldo capital	Saldo intereses	Otros conceptos	Provisión capital	Provisión intereses	Provisión otros conceptos
Categoría AA	\$ 6.011.136	30.732	1025	90.530	476	77
Categoría A	157.645	936	140	4.988	170	85
Categoría BB	93.108	1.569	24	9.248	436	13
Categoría B	91.819	3.040	10	10.522	1.830	8
Categoría CC	51.225	1.099	32	8.431	1.055	31
Incumplimiento	231.653	8.524	983	207.581	8.491	975
	<b>\$ 6.636.586</b>	<b>45.900</b>	<b>2.214</b>	<b>331.300</b>	<b>12.458</b>	<b>1.189</b>

## 31 de diciembre de 2018

	Saldo capital	Saldo intereses	Otros conceptos	Provisión capital	Provisión intereses	Provisión otros conceptos
Categoría AA	\$ 5.576.541	30.395	216	81.895	473	44
Categoría A	231.997	1.299	187	7.911	163	89
Categoría BB	90.725	1.306	24	9.265	182	13
Categoría B	106.223	3.771	23	13.352	2.070	10
Categoría CC	50.387	744	26	9.561	695	24
Incumplimiento	216.526	7.443	553	190.725	7.410	549
	<b>\$ 6.272.399</b>	<b>44.958</b>	<b>1.029</b>	<b>312.709</b>	<b>10.993</b>	<b>729</b>

## Consumo garantía idónea

## 30 de junio de 2019

	Saldo capital	Saldo intereses	Otros Conceptos	Saldo garantías	Provisión capital	Provisión intereses	Provisión otros conceptos
Categoría AA	\$ 885.040	5.165	1263	281.725	19.392	233	51
Categoría A	67.662	565	136	3.413.519	2.670	92	27
Categoría BB	23.437	264	59	117.160	2.700	94	28
Categoría B	28.897	265	100	100.952	3.524	235	93
Categoría CC	10.127	35	48	32.949	2.193	27	47
Incumplimiento	71.858	690	452	288.487	45.935	682	450
	<b>\$ 1.087.021</b>	<b>6.984</b>	<b>2.058</b>	<b>4.234.792</b>	<b>76.414</b>	<b>1.363</b>	<b>696</b>

(Continúa)

## SCOTIABANK COLPATRIA S.A.

## Notas a los Estados Financieros Condensados Separados

## 31 de diciembre de 2018

	<u>Saldo capital</u>	<u>Saldo intereses</u>	<u>Otros Conceptos</u>	<u>Saldo garantías</u>	<u>Provisión capital</u>	<u>Provisión intereses</u>	<u>Provisión otros conceptos</u>
Categoría AA	\$ 953.402	4.821	1.310	3.512.394	20.725	205	52
Categoría A	70.724	520	128	270.364	2.788	74	26
Categoría BB	24.279	239	62	96.786	2.925	79	33
Categoría B	26.106	167	91	103.278	3.164	128	86
Categoría CC	10.722	13	50	36.502	2.094	10	49
Incumplimiento	70.050	671	558	257.858	43.665	665	556
	<b>\$ 1.155.283</b>	<b>6.431</b>	<b>2.199</b>	<b>4.277.182</b>	<b>75.361</b>	<b>1.161</b>	<b>802</b>

## Consumo otras garantías

## 30 de junio de 2019

	<u>Saldo capital</u>	<u>Saldo intereses</u>	<u>Otros Conceptos</u>	<u>Provisión capital</u>	<u>Provisión intereses</u>	<u>Provisión otros conceptos</u>
Categoría AA	\$ 9.924.931	133.252	46027	304.283	4.434	14389
Categoría A	522.323	10.343	4179	34.414	1.341	1803
Categoría BB	188.051	4.919	1611	29.513	1.496	812
Categoría B	170.125	5.456	1751	30.723	4.151	1434
Categoría CC	21.812	392	192	5.530	247	160
Incumplimiento	564.189	18.871	6627	519.208	18.678	6579
	<b>\$ 11.391.431</b>	<b>173.233</b>	<b>60.387</b>	<b>923.671</b>	<b>30.347</b>	<b>25.177</b>

## 31 de diciembre de 2018

	<u>Saldo capital</u>	<u>Saldo intereses</u>	<u>Otros Conceptos</u>	<u>Provisión capital</u>	<u>Provisión intereses</u>	<u>Provisión otros conceptos</u>
Categoría AA	\$ 9.898.508	104.068	40.270	304.804	3.457	12.495
Categoría A	442.966	7.162	1.955	28.185	885	428
Categoría BB	251.570	4.614	2.564	38.997	1.244	1.412
Categoría B	162.023	4.738	1.272	29.347	3.593	1.053
Categoría CC	30.798	531	236	7.824	344	185
Incumplimiento	557.509	18.913	5.611	519.073	18.731	5.570
	<b>\$ 11.343.374</b>	<b>140.026</b>	<b>51.908</b>	<b>928.230</b>	<b>28.254</b>	<b>21.143</b>

## Cartera por unidad monetaria

## 30 de junio de 2019

Modalidades	Moneda		UVR	Total
	Legal	extranjera		
Comercial	\$ 8.788.547	1.559.339	144.779	10.492.665
Consumo	12.721.114	-	-	12.721.114
Vivienda	4.379.617	-	404.778	4.784.395
	<b>\$ 25.889.278</b>	<b>1.559.339</b>	<b>549.557</b>	<b>27.998.174</b>

(Continúa)

## SCOTIABANK COLPATRIA S.A.

## Notas a los Estados Financieros Condensados Separados

Modalidades	31 de diciembre de 2018			
	Moneda Legal	Moneda extranjera	UVR	Total
Comercial	\$ 8.265.585	2.120.083	207.714	10.593.382
Consumo	12.699.221	-	-	12.699.221
Vivienda	4.110.384	-	396.612	4.506.996
	<b>\$ 25.075.190</b>	<b>2.120.083</b>	<b>604.326</b>	<b>27.799.599</b>

## Cartera por periodo de maduración:

	30 de junio de 2019						
	Hasta un mes	Más de un mes y no más de tres meses	Más de tres meses y no más de un año	Más de un año y no más de cinco años	Más de cinco años	Intereses	Total
Comercial	\$ 2.208.877	1.778.480	2.208.734	3.585.076	588.513	122.985	10.492.665
Consumo	1.374.380	793.671	2.749.993	5.759.782	1.733.636	309.652	12.721.114
Vivienda	44.037	45.483	209.993	1.214.886	3.195.436	74.560	4.784.395
	<b>\$ 3.627.294</b>	<b>2.617.634</b>	<b>5.168.720</b>	<b>10.559.744</b>	<b>5.517.585</b>	<b>507.197</b>	<b>27.998.174</b>

	31 de diciembre de 2018						
	Hasta un mes	Más de un mes y no más de tres meses	Más de tres meses y no más de un año	Más de un año y no más de cinco años	Más de cinco años	Intereses	Total
Comercial	\$ 1.956.330	1.907.721	2.375.226	3.544.433	686.611	123.061	10.593.382
Consumo	1.179.762	939.488	2.833.640	5.684.544	1.793.481	268.306	12.699.221
Vivienda	38.225	42.654	197.196	1.138.380	3.020.748	69.793	4.506.996
	<b>\$ 3.174.317</b>	<b>2.889.863</b>	<b>5.406.062</b>	<b>10.367.357</b>	<b>5.500.840</b>	<b>461.160</b>	<b>27.799.599</b>

El siguiente es el detalle de la cartera por tipo de tasa de interés:

Segmento	30 de junio de 2019			31 de diciembre de 2018		
	Tasa fija	Tasa variable	Total	Tasa fija	Tasa variable	Total
Comercial	\$ 1.908.377	8.584.288	10.492.665	2.253.495	8.339.887	10.593.382
Consumo	11.269.550	1.451.564	12.721.114	11.257.486	1.441.735	12.699.221
Vivienda	4.784.395	-	4.784.395	4.506.996	-	4.506.996
	<b>\$ 17.962.322</b>	<b>10.035.852</b>	<b>27.998.174</b>	<b>18.017.977</b>	<b>9.781.622</b>	<b>27.799.599</b>

**Intereses generados por la cartera del Banco:** El interés efectivo anual sobre saldos promedio mensuales que generó la cartera del Banco fue el siguiente:

- Créditos comerciales: Entre el 30 de junio de 2019 y el 31 de diciembre de 2018 fue de 7,39% y 7,70%. respectivamente.
- Créditos de vivienda: Entre el 30 de junio de 2019 y el 31 de diciembre de 2018 fue de 10,42% y 10,48%. respectivamente. incluyendo la corrección monetaria.

(Continúa)

## SCOTIABANK COLPATRIA S.A.

## Notas a los Estados Financieros Condensados Separados

- Cartera de consumo: Entre el 30 de junio de 2019 y el 31 de diciembre de 2018 fue de 17,66% y 17,27%. respectivamente.
- Tasas de colocación efectivo anual: Al 30 de junio de 2019 y 31 de diciembre de 2018 el Banco tenía publicadas las siguientes tasas de colocación para los diferentes tipos de cartera:
  - i. Créditos comerciales a 8,0% (tasa promedio de colocación).
  - ii. Créditos de vivienda UVR más 6,85% efectivo anual o 11,75% Y 10,02% efectivo anual para créditos en pesos.
  - iii. Préstamos para vivienda de interés social UVR más 3,95% efectivo anual y 7,65% efectivo anual para créditos en pesos.
  - iv. Créditos de consumo:

	<b>30 de junio de 2019</b>	<b>31 de diciembre de 2018</b>
Tarjeta de crédito	28,94% efectivo anual compras	29,09% efectivo anual compras
Cupo de crédito rotativo	26,34% efectivo anual	26,41% efectivo anual

Los intereses recibidos de la cartera de créditos a 30 de junio de 2019 y 2018 fueron de \$1.710.515 y \$1.261.781, respectivamente.

**Compras de cartera**

Durante el periodo abril a junio de 2019 el Banco realizó compras de cartera de consumo por valor de \$724.038 así: Finesa por valor de \$65.254, y cartera de vehículo a Fin Unión por valor de \$658.784

No se realizaron cesiones de cartera titularizada para el trimestre de abril a junio 2019

Durante el año 2018 el Banco realizó compras de cartera de consumo \$2.896. A: Finunión SAS \$2.815, Covinoc 51, RF Encore \$22, Consultor \$4, New Credit \$2, Refinancia \$2 y compra de cartera vigente a Bancamia de \$13.

**Venta de cartera**

El siguiente es el detalle de las ventas de cartera castigada realizadas por el Banco durante el trimestre de abril a junio de 2019:

<b>2019</b>				
<b>Tipo</b>	<b>Fecha de venta</b>	<b>Comprador</b>	<b>Saldo bruto de capital</b>	<b>Precio venta</b>
Consumo	30-jun-19	Serlefin S.A.	\$ 51.449	5.659
Consumo	30-jun-19	Grupo Consultor	52.413	5.215
Consumo	30-jun-19	CRC	26.076	3.001
Hipotecario	30-jun-19	Inverst	5.375	1.965
				<b>15.840</b>

(Continua)



## SCOTIABANK COLPATRIA S.A.

## Notas a los Estados Financieros Condensados Separados

2018				
Tipo	Fecha de venta	Comprador	Saldo bruto de capital	Precio venta
Consumo	28-mar-18	Grupo Consultor	\$ 104.495	9.927
Consumo	28-mar-18	RF Encore S.A.S	190.164	14.433
Consumo	29-jun-18	Grupo Consultor	42.530	4.083
Consumo	29-jun-18	RF Encore S.A.S	27.029	1.965
Consumo	29-jun-18	RCB Group	143.614	13.928
Consumo	28-sep-18	RF Encore S.A.S	22.562	1.899
Consumo	28-sep-18	RCB Group	71.485	6.791
Consumo	28-sep-18	RCB Group - Recurrente	57.006	5.701
Consumo	28-dic-18	RF Encore S.A.S	41.749	3.896
Consumo	28-dic-18	Serlefin S.A.	21.625	2.278
Consumo	28-dic-18	RCB Group - Recurrente	62.341	6.234
				<b>71.135</b>

**Créditos modificados:** Un detalle de los créditos modificados por tipo de cartera es el siguiente:

**Comercial:**

30 de junio de 2019						
	Número de créditos	Saldo capital	Saldo intereses y otros	Valor garantías	Provisión capital	Provisión intereses y otros
Categoría A	13	\$ 30.191	76	133.738	564	2
Categoría B	34	46.988	3.566	294.026	2.465	542
Categoría C	5	9.327	575	27.220	660	48
Categoría D	2	312	2	-	203	1
	<b>54</b>	<b>\$ 86.818</b>	<b>4.219</b>	<b>454.984</b>	<b>3.892</b>	<b>593</b>

31 de diciembre de 2018						
	Número de créditos	Saldo capital	Saldo intereses y otros	Valor garantías	Provisión capital	Provisión intereses y otros
Categoría A	7	\$ 59.700	253	49.271	1.054	5
Categoría B	11	20.480	92	50.920	995	9
Categoría C	4	2.365	59	9.650	173	6
Categoría D	1	35	0	100	18	-
	<b>23</b>	<b>\$ 82.580</b>	<b>404</b>	<b>109.941</b>	<b>2.240</b>	<b>20</b>

(Continúa)

## SCOTIABANK COLPATRIA S.A.

## Notas a los Estados Financieros Condensados Separados

**Consumo:**

<b>30 de junio de 2019</b>						
	<b>Número de créditos</b>	<b>Saldo capital</b>	<b>Saldo intereses y otros</b>	<b>Valor garantías</b>	<b>Provisión capital</b>	<b>Provisión intereses y otros</b>
Categoría A	8.841	\$ 29.493	830	6.714	1.108	47
Categoría B	626	1.930	46	-	291	10
Categoría C	399	1.045	33	134	214	9
Categoría D	94	297	9	-	243	7
Categoría E	143	423	13	-	424	13
	<b>10.103</b>	<b>\$ 33.188</b>	<b>931</b>	<b>6.848</b>	<b>2.280</b>	<b>86</b>

<b>31 de diciembre de 2018</b>						
	<b>Número de créditos</b>	<b>Saldo capital</b>	<b>Saldo intereses y otros</b>	<b>Valor garantías</b>	<b>Provisión capital</b>	<b>Provisión intereses y otros</b>
Categoría A	15.437	\$ 53.458	940	3.800	1.806	46
Categoría B	1.733	5.996	112	68	888	22
Categoría C	529	2.058	28	-	406	8
Categoría D	133	472	10	40	403	9
Categoría E	159	429	6	-	429	6
	<b>17.991</b>	<b>\$ 62.413</b>	<b>1.096</b>	<b>3.908</b>	<b>3.932</b>	<b>91</b>

**Hipotecario:**

<b>30 de junio de 2019</b>					
	<b>Número de créditos</b>	<b>Saldo capital</b>	<b>Saldo intereses y otros</b>	<b>Valor garantías</b>	<b>Provisión capital</b>
Categoría A	4	320	3	3.584	3
	<b>4</b>	<b>\$ 320</b>	<b>3</b>	<b>3.584</b>	<b>3</b>

<b>31 de diciembre de 2018</b>				
	<b>Número de créditos</b>	<b>Saldo capital</b>	<b>Valor garantías</b>	<b>Provisión capital</b>
Categoría A	3	\$ 160	2.844	2
Categoría B	1	154	445	5
	<b>4</b>	<b>\$ 314</b>	<b>3.289</b>	<b>7</b>

(Continua)

## SCOTIABANK COLPATRIA S.A.

## Notas a los Estados Financieros Condensados Separados

**Créditos reestructurados:** Un detalle de los créditos reestructurados por tipo de cartera es el siguiente:

**Comercial:**

30 de junio de 2019						
	Número de créditos	Saldo capital	Saldo intereses y otros	Valor garantías	Provisión capital	Provisión intereses y otros
Categoría A	10	\$ 4.163	31	27.616	92	1
Categoría B	74	74.707	1.381	101.863	4.074	112
Categoría C	100	270.164	16.065	621.466	37.950	13.692
Categoría D	252	306.487	8.160	836.549	196.042	7.923
Categoría E	73	29.230	2.081	23.038	31.795	2.431
	<b>509</b>	<b>\$ 684.751</b>	<b>27.718</b>	<b>1.610.532</b>	<b>269.953</b>	<b>24.159</b>

31 de diciembre de 2018						
	Número de créditos	Saldo capital	Saldo intereses y otros	Valor garantías	Provisión capital	Provisión intereses y otros
Categoría A	16	\$ 5.154	37	31.477	123	1
Categoría B	70	53.737	1.022	69.770	3.748	102
Categoría C	114	285.735	15.413	537.099	42.605	13.561
Categoría D	221	262.408	7.261	611.746	172.205	7.032
Categoría E	75	14.064	918	31.950	16.665	1.248
	<b>496</b>	<b>\$ 621.098</b>	<b>24.651</b>	<b>1.282.042</b>	<b>235.346</b>	<b>21.944</b>

**Consumo:**

30 de junio de 2019						
	Número de créditos	Saldo capital	Saldo intereses y otros	Valor garantías	Provisión capital	Provisión intereses y otros
Categoría A	15.575	\$ 54.327	846	3.231	2.979	135
Categoría B	8.179	26.042	821	2.665	3.636	185
Categoría C	9.433	31.825	547	5.556	6.307	213
Categoría D	13.499	66.526	2.325	50.333	56.785	2.250
Categoría E	34.712	139.196	3.625	14.876	139.197	3.626
	<b>81.398</b>	<b>\$ 317.916</b>	<b>8.164</b>	<b>76.661</b>	<b>208.904</b>	<b>6.409</b>

31 de diciembre de 2018						
	Número de créditos	Saldo capital	Saldo intereses y otros	Valor garantías	Provisión capital	Provisión intereses y otros
Categoría A	19.036	\$ 70.330	744	4.016	3.623	121
Categoría B	9.695	29.956	677	2.287	4.301	177
Categoría C	11.700	42.424	550	5.261	8.054	206
Categoría D	16.958	73.077	2.641	45.593	64.601	2.590
Categoría E	31.149	122.016	3.003	2.355	122.017	3.002
	<b>88.538</b>	<b>\$ 337.803</b>	<b>7.615</b>	<b>59.512</b>	<b>202.596</b>	<b>6.096</b>

(Continúa)

## SCOTIABANK COLPATRIA S.A.

## Notas a los Estados Financieros Condensados Separados

**Vivienda:**

30 de junio de 2019						
	Número de créditos	Saldo capital	Saldo intereses y otros	Valor garantías	Provisión capital	Provisión intereses y otros
Categoría A	304	\$ 13.059	101	59.591	131	21
Categoría B	94	5.831	31	22.691	187	31
Categoría C	75	4.211	6	17.133	421	6
Categoría D	542	28.738	166	125.498	5.748	166
Categoría E	137	5.608	162	22.926	1.725	162
	<b>1.152</b>	<b>\$ 57.447</b>	<b>466</b>	<b>247.839</b>	<b>8.212</b>	<b>386</b>

31 de diciembre de 2018						
	Número de créditos	Saldo capital	Saldo intereses y otros	Valor garantías	Provisión capital	Provisión intereses y otros
Categoría A	275	\$ 8.908	46	43.934	89	14
Categoría B	83	5.028	20	21.022	161	20
Categoría C	70	3.564	4	13.382	364	4
Categoría D	524	27.515	163	105.513	5.524	163
Categoría E	132	4.366	182	17.060	1.472	182
	<b>1.084</b>	<b>\$ 49.381</b>	<b>415</b>	<b>200.911</b>	<b>7.610</b>	<b>383</b>

Los saldos de capital a cargo de personas que se encontraban en Ley 550 de 1999 y ley 1116 de 2006, se discriminan de la siguiente forma:

**Comercial:**

30 de junio de 2019						
	Número de créditos	Saldo capital	Saldo intereses y otros	Valor garantía	Provisión capital	Provisión intereses y otros
Categoría B	7	\$ 6.610	1	1.051	170	-
Categoría C	29	140.554	9.867	285.800	2.256	9.841
Categoría D	44	84.876	1.909	207.610	66.603	1.895
Categoría E	8	1.552	76	10.889	4.115	425
	<b>88</b>	<b>\$ 233.592</b>	<b>11.853</b>	<b>505.350</b>	<b>73.144</b>	<b>12.161</b>

31 de diciembre de 2018						
	Número de créditos	Saldo capital	Saldo intereses y otros	Valor garantía	Provisión capital	Provisión intereses y otros
Categoría B	5	\$ 909	1	1.051	55	-
Categoría C	38	140.225	10.206	235.951	20.808	10.202
Categoría D	22	79.148	1.818	215.089	63.170	1.818
Categoría E	5	1.061	22	0	3.659	352
	<b>70</b>	<b>\$ 221.343</b>	<b>12.047</b>	<b>452.091</b>	<b>87.692</b>	<b>12.372</b>

(Continúa)

## SCOTIABANK COLPATRIA S.A.

## Notas a los Estados Financieros Condensados Separados

**Castigos de cartera:** El detalle de los castigos de cartera es el siguiente:

	30 de junio 2019			30 de junio 2018		
	Capital	Intereses	Otros conceptos	Capital	Intereses	Otros conceptos
Comercial	\$ 58.572	4.518	263	65.443	9.130	140
Consumo	475.826	25.511	7.129	324.789	14.898	6.383
Vivienda	2.529	16	193	2.287	81	231
Microcrédito	-	-	-	2.731	76	93
	<b>\$ 536.927</b>	<b>30.045</b>	<b>7.585</b>	<b>395.250</b>	<b>24.185</b>	<b>6.847</b>

**Provisión para cartera de créditos:** El siguiente es el detalle del movimiento de las provisiones por concepto:

	30 de junio de 2019			
	Capital	Intereses	Otros	Total
Saldo inicial	\$ 1.831.554	92.645	33.820	1.958.019
Provisión	946.039	48.047	18.866	1.012.952
Castigos	(536.927)	(30.045)	(7.585)	(574.557)
Recuperación	(384.909)	(16.583)	(6.591)	(408.083)
	<b>\$ 1.855.757</b>	<b>94.064</b>	<b>38.510</b>	<b>1.988.331</b>

	30 de junio de 2018			
	Capital	Intereses	Otros	Total
Saldo inicial	\$ 1.336.867	73.745	29.769	1.440.381
Provisión	776.881	46.019	15.665	838.565
Castigos	(395.250)	(24.185)	(6.847)	(426.282)
Recuperación	(265.300)	(14.221)	(7.500)	(287.021)
Provisión por combinación de negocios	289.063	10.436	1.177	300.676
Ajuste a la provisión por combinación de negocios	32.431	216	-	32.647
	<b>\$ 1.774.692</b>	<b>92.010</b>	<b>32.264</b>	<b>1.898.966</b>

El detalle del gasto y reintegro de provisiones neto es el siguiente:

	30 de junio de 2019	30 de junio de 2018
Provisión de cartera	\$ 946.039	776.881
Reintegro de provisiones de cartera	(384.909)	(265.300)
Provisión de intereses y otros	66.913	61.684
Reintegro de otras cuentas por cobrar	(23.174)	(21.721)
<b>Total movimiento según flujo de efectivo</b>	<b>\$ 604.869</b>	<b>551.544</b>

(Continúa)

## SCOTIABANK COLPATRIA S.A.

## Notas a los Estados Financieros Condensados Separados

**Cuentas por cobrar de arrendamientos financieros:**

Las cuentas por cobrar de arrendamiento financiero se incluyen dentro de la cartera de créditos. La inversión neta del Banco en las cuentas por cobrar de arrendamiento financiero fue la siguiente:

<b>30 de junio de 2019</b>			
	<b>Inversión bruta en cuentas por cobrar de arrendamiento financiero</b>	<b>Utilidad financiera futura</b>	<b>Valor actual de las cuentas por cobrar de pagos mínimos de arrendamiento</b>
Un año o menos	\$ 182.583	112.894	295.477
De uno a cinco años	455.880	280.753	736.633
Más de cinco años	483.166	237.095	720.261
	<b>\$ 1.121.629</b>	<b>630.742</b>	<b>1.752.371</b>

<b>31 de diciembre de 2018</b>			
	<b>Inversión bruta en cuentas por cobrar de arrendamiento financiero</b>	<b>Utilidad financiera futura</b>	<b>Valor actual de las cuentas por cobrar de pagos mínimos de arrendamiento</b>
Un año o menos	\$ 167.343	115.864	283.234
De uno a cinco años	482.013	293.750	775.763
Más de cinco años	499.944	233.266	733.210
	<b>\$ 1.149.300</b>	<b>642.880</b>	<b>1.792.207</b>

Al 30 de junio de 2019 y 31 de diciembre de 2018 se había registrado un valor residual sin garantía de \$ 123.604 y \$118.319, respectivamente.

**14. Otras cuentas por cobrar, neto**

	<b>30 de junio de 2019</b>	<b>31 de diciembre de 2018</b>
Comisiones	\$ 9.415	8.508
Venta de bienes y servicios (1)	1.691	12.977
Depósitos	17.264	16.278
Anticipos a contratos de leasing financiero	18.393	17.070
Anticipos de impuestos	2.179	3.050
Cuentas abandonadas	37.419	35.629
Contracargos	2.935	3.192
Transferencias a la Dirección del Tesoro	10.474	9.739
Cuentas por cobrar Crédito Fácil (2)	16.716	287.523
Diversas otras (3)	27.711	21.969
Ventas de cartera (4)	14.040	6.661
Contrato Mastercard (5)	9.617	-
Cuentas por cobrar por combinación de negocios (6)	-	5.828
Compensación Visa	6.067	5.790
Incapacidades funcionarios	5.572	5.380
Cámara de Riesgo Central de Contraparte (CRCC) (7)	4.402	60
Deterioro	(6.362)	(5.979)
	<b>\$ 177.533</b>	<b>433.675</b>

(Continúa)

## SCOTIABANK COLPATRIA S.A.

## Notas a los Estados Financieros Condensados Separados

- (1) La disminución corresponde a pagos de deudores por la venta de bienes recibidos en dación.
- (2) Corresponden a los recaudos de consumos de tarjeta de crédito de los últimos 2 y 44 días hábiles respectivamente, pendientes de transferir por Codensa S.A. ESP al Banco, con ocasión del contrato de colaboración empresarial de promoción, originación, facturación, recaudo y funcionamiento de servicios.
- (3) El incremento corresponde principalmente a desembolsos parciales por compras de cartera de consumo.
- (4) Venta de cartera castigada. Ver nota 13.
- (5) Cuenta por cobrar por exclusividad de la marca MasterCard para la emisión de tarjetas debito, de acuerdo a contrato firmado el 28 de junio de 2019.
- (6) Al 30 de junio de 2019 se cancelaron las cuentas por cobrar por la combinación de negocios porque se perfeccionó el pago final de esta transacción por parte del comprador y del vendedor Ver nota 2 (a).
- (7) Corresponde al valor de liquidación por operaciones de futuros que se cancelaron al cierre del mes y quedaron pendientes de pago al Banco por parte de la Cámara de Riesgo Central de Contraparte, los pagos se realizan de acuerdo a lo establecido en cada contrato.

**15. Propiedades y Equipo, neto**

El siguiente es el detalle y movimiento de las propiedades y equipo:

	<u>Terrenos</u>	<u>Edificios y remodelaciones</u>	<u>Equipo y muebles</u>	<u>Mejoras en Propiedades arrendadas</u>	<u>Construcciones en curso</u>	<u>Arrendamientos financieros</u>	<u>Bienes mantenidos para el uso (2)</u>	<u>Total</u>
<b>Saldo al 31 de diciembre de 2017</b>	<b>\$ 51.396</b>	<b>148.399</b>	<b>56.086</b>	<b>12.772</b>	<b>2.278</b>	<b>-</b>	<b>239</b>	<b>271.170</b>
Adquisiciones	12.127	62.590	45.472	2.800	3.306	-	-	126.295
Capitalización de construcciones en curso	-	-	-	1.588	-	-	-	1.588
Ventas	(90)	(712)	(22)	-	-	-	-	(824)
Reclasificación a intangibles	-	-	(7.759)	-	-	-	-	(7.759)
Reclasificación de propiedades de inversión	-	1.722	-	-	-	-	-	1.722
Depreciación	-	(2.738)	(7.582)	-	-	-	-	(10.320)
Amortización (1)	-	8	-	(4.046)	-	-	-	(4.038)
<b>Saldo al 30 de junio de 2018</b>	<b>\$ 63.433</b>	<b>209.269</b>	<b>86.195</b>	<b>13.114</b>	<b>5.584</b>	<b>-</b>	<b>239</b>	<b>377.834</b>

(Continúa)

## SCOTIABANK COLPATRIA S.A.

## Notas a los Estados Financieros Condensados Separados

	<u>Terrenos</u>	<u>Edificios y remodelaciones</u>	<u>Equipo y muebles</u>	<u>Mejoras en Propiedades arrendadas</u>	<u>Construcciones en curso</u>	<u>Arrendamientos financieros</u>	<u>Bienes mantenidos para el uso (2)</u>	<u>Total</u>
<b>Saldo al 30 de junio de 2018</b>	<b>\$ 63.433</b>	<b>209.269</b>	<b>86.195</b>	<b>13.114</b>	<b>5.584</b>	<b>-</b>	<b>239</b>	<b>377.834</b>
Reclasificación de adquisiciones	\$ -12.026	-58.408	-	-2.800	-	-	-	-73.234
Adquisiciones	-	-	8.718	-	9.694	-	-	18.412
Adquisiciones combinación de negocios	9.920	22.802	25.316	2.800	-	-	-	60.838
Capitalización de construcciones en curso	-	2.183	-	6.730	(10.501)	-	-	(1.588)
Ventas	(272)	(508)	(94)	-	-	-	(518)	(1.392)
Retiros	-	-	(13.995)	-	-	-	-	(13.995)
Ajuste reclasificación de propiedades de inversión	-	(137)	-	-	-	-	-	(137)
Recuperación de provisión de bienes mantenidos para uso	-	-	-	-	-	-	279	279
Depreciación	-	(2.906)	(12.615)	-	-	-	-	(15.521)
Amortización (1)	-	(300)	-	(4.850)	-	-	-	(5.150)
Ajuste al valor razonable por combinación de negocios (3)	51.559	1.835	(1.816)	(752)	-	-	-	50.826
<b>Saldo al 31 de diciembre de 2018</b>	<b>\$ 112.614</b>	<b>173.830</b>	<b>91.709</b>	<b>14.242</b>	<b>4.777</b>	<b>-</b>	<b>-</b>	<b>397.172</b>
Registro inicial	-	-	-	-	-	366.087	-	366.087
Adquisiciones	-	94	21.310	-	5.354	-	-	26.758
Adquisiciones arrendamientos financieros	-	-	-	-	-	2.484	-	2.484
Ajuste canon	-	-	-	-	-	4.503	-	4.503
Ventas	(519)	(284)	(9)	-	-	-	-	(812)
Bajas	-	(247)	-	-	-	-	-	(247)
Retiros	-	-	-	-	-	(4.437)	-	(4.437)
Reclasificación a intangibles (4)	-	-	(9.638)	-	-	-	-	(9.638)
Traslados de construcciones en curso	-	4.951	-	3.408	-	-	-	8.359
Traslado a Edificios y remodelaciones	-	-	-	-	(4.951)	-	-	(4.951)
Traslado a mejoras a propiedades arrendadas	-	-	-	-	(3.408)	-	-	(3.408)
Depreciación	-	(2.896)	(14.155)	-	-	-	-	(17.051)
Depreciación activos de derechos en uso	-	-	-	-	-	(16.994)	-	(16.994)
Amortización (1)	-	(144)	-	(4.397)	-	-	-	(4.541)
Ajuste por cambio de plazos en contratos	-	-	-	-	-	(33.286)	-	(33.286)
<b>Saldo al 30 de junio de 2019</b>	<b>\$ 112.095</b>	<b>175.304</b>	<b>89.217</b>	<b>13.253</b>	<b>1.772</b>	<b>318.357</b>	<b>-</b>	<b>709.998</b>

(Continúa)



## SCOTIABANK COLPATRIA S.A.

## Notas a los Estados Financieros Condensados Separados

- (1) Corresponde a la amortización de las remodelaciones de bienes propios y de bienes arrendados.
- (2) Bienes Mantenedos para Uso (MBU): Son bienes recibidos como: Vehículos. Maquinarias, muebles que presentan un promedio de permanencia mayor a un año o aquellos que no cumplen con los criterios de venta inmediata, estos bienes se clasifican en una cuenta de propiedad y equipo por sus dificultades en la realización de su venta.
- (3) Corresponde al ajuste del valor razonable de las propiedades recibidas en la combinación de negocios, ver nota 2a.
- (4) Reclasificación de equipo de computo como parte del costo de intangibles originados en proyectos.

Al 30 de junio de 2019 y 31 de diciembre de 2018 no existen hipotecas o reservas de dominio sobre los mismos ni han sido cedidos en garantía hipotecaria.

**Deterioro de propiedades y equipo:** El Banco evaluó al 30 de junio de 2019 indicadores internos y externos como cambios significativos en el entorno legal, económico, tecnológico o de mercado con incidencia desfavorable en el valor de los activos del Banco y no identificó indicadores que reflejaran una medida significativa de deterioro de los activos fijos representados en bienes muebles e inmuebles; por lo cual los valores representados en los estados financieros consolidados separados corresponden a la medida del costo ajustado a la proyección del término de la vida útil esperada.

**Desmantelamiento:** Al 30 junio de 2019 y 31 de diciembre de 2018 el Banco tenía constituidas provisiones por desmantelamiento por \$4.709 y \$4.853, respectivamente. Ver nota 23.

## 16. Activos Intangibles y Plusvalía, neto

El detalle de los intangibles y plusvalía es el siguiente:

	<b>Programas Informáticos (1)</b>	<b>Otros Intangibles (2)</b>	<b>Plusvalía (3)</b>	<b>Total</b>
<b>Costo</b>				
<b>Saldo al 31 de diciembre 2017</b>	<b>\$ 138.650</b>	<b>52.247</b>	<b>-</b>	<b>190.897</b>
Adquisiciones	18.520	-	143.072	161.592
Reclasificación de equipo de computo	7.759	-	-	7.759
<b>Saldo al 30 de junio de 2018</b>	<b>164.929</b>	<b>52.247</b>	<b>143.072</b>	<b>360.248</b>
Adquisiciones	60.855	-	-	60.855
Ajuste por combinación de negocios Intangibles formados en la combinación de negocios	-	-	(31.722)	(31.722)
	-	8.831	-	8.831
<b>Saldo al 31 de diciembre 2018</b>	<b>225.784</b>	<b>61.078</b>	<b>111.350</b>	<b>398.212</b>
Ajustes por combinación de negocios	-	-	1.624	1.624
Adquisiciones	58.093	-	-	58.093
Reclasificación de equipo de computo	9.638	-	-	9.638
<b>Saldo al 30 de junio de 2019</b>	<b>\$ 293.515</b>	<b>61.078</b>	<b>112.974</b>	<b>467.567</b>

(Continúa)

## SCOTIABANK COLPATRIA S.A.

## Notas a los Estados Financieros Condensados Separados

	<b>Programas Informáticos (1)</b>	<b>Otros Intangibles (2)</b>	<b>Plusvalía (3)</b>	<b>Total</b>
<b>Amortización acumulada</b>				
<b>Saldo al 31 de diciembre 2017</b>	\$ (63.920)	(42.233)	-	(106.153)
Gasto por amortización	(10.817)	(2.612)	-	(13.429)
<b>Saldo al 30 de junio de 2018</b>	<u>(74.737)</u>	<u>(44.845)</u>	-	<u>(119.582)</u>
Gasto por amortización	(12.457)	(3.054)	-	(15.511)
<b>Saldo al 31 de diciembre 2018</b>	<u>(87.194)</u>	<u>(47.899)</u>	-	<u>(135.093)</u>
Gasto por amortización	(15.005)	(3.261)	-	(18.266)
<b>Saldo al 30 de junio de 2019</b>	<u>\$ (102.199)</u>	<u>(51.160)</u>	<u>-</u>	<u>(153.359)</u>
<b>Valor neto en libros</b>				
<b>Al 30 de junio de 2018</b>	<u>\$ 90.192</u>	<u>7.402</u>	<u>143.072</u>	<u>240.666</u>
<b>Al 31 de diciembre de 2018</b>	<u>\$ 138.590</u>	<u>13.179</u>	<u>111.350</u>	<u>263.119</u>
<b>Al 30 de junio de 2019</b>	<u>\$ 191.316</u>	<u>9.918</u>	<u>112.974</u>	<u>314.208</u>

- (1) Corresponde a la capitalización de los proyecto de tecnología de los cuales se esperan beneficios económicos futuros.
- (2) Los otros intangibles corresponden a la compra de cartera Codensa por valor de \$52.247, la cual el Banco amortiza en un período de diez (10) años. Al 30 de junio de 2019 y 31 de diciembre de 2018, el saldo de la prima por amortizar era de \$2.177 y \$4.789. respectivamente.
- (3) Se origina en la combinación de negocios explicado en la nota 2a.

**Deterioro de la plusvalía**

De acuerdo con la NIC 36 Deterioro del valor de los activos, el Banco realiza la comprobación del deterioro para la plusvalía reconocida en los estados financieros relacionada con la adquisición del negocio de consumo, tarjetas de crédito y de pequeñas y medianas empresas de Citibank Colombia S.A. y distribuida a la unidad generadora de efectivo (UGE) adquirida en la combinación de negocios durante el período corriente. Si producto de este análisis se determina que el importe recuperable de la UGE excede a su importe en libros, la unidad y la plusvalía atribuida a esa unidad se considerarán como no deteriorados. Si el importe en libros de la unidad excediese su importe recuperable, la entidad deberá reconocer la pérdida por deterioro del valor agotando en primer lugar la plusvalía inicialmente registrada.

Para dicho cálculo, se utiliza la valoración de la unidad generadora de efectivo que tiene asignada la plusvalía respectiva en su adquisición, utilizando el método de flujo de caja descontado y considerando la situación económica del país y del sector bancario, la información financiera histórica, y los crecimientos proyectados de los ingresos y costos a diez años y posteriormente crecimientos a perpetuidad según el crecimiento proyectado de la economía, descontados a la tasa de interés del costo de capital, principal forma en la que se financia el Banco.

(Continúa)

## SCOTIABANK COLPATRIA S.A.

## Notas a los Estados Financieros Condensados Separados

En la evaluación del deterioro de la plusvalía adquirida en la combinación de negocios de Banca de consumo, tarjetas de crédito y de pequeñas y medianas empresas, al 30 de junio de 2019 y 31 de diciembre de 2018 se realizó el cálculo del valor en uso como importe recuperable, considerando principalmente las siguientes variables:

- a. Horizonte de valoración 10 años (flujos estables a partir del año 11) con valor a perpetuidad
- b. Crecimiento a largo plazo de 3% asociado al crecimiento económico en Colombia
- c. La valoración se hace por el descuento de los flujos de caja libre a una tasa del 16%, que representa el costo de capital (principal fuente de financiación del Banco).

Adicionalmente, se realizó el análisis financiero de los resultados de la unidad generadora de efectivo, evaluando los siguientes criterios:

- a. Cambios adversos significativos en el uso o condición física de los activos y pasivos de la unidad generadora de efectivo, así como el comportamiento de la cartera, depósitos y demás activos y pasivos, además de los niveles de deserción de los clientes.
- b. Cambios adversos en los factores legales o del entorno del negocio que pudieran afectar el valor de la unidad generadora de efectivo.
- c. Excesos significativos en los costos respecto de los inicialmente estimados en la adquisición de la unidad generadora de efectivo
- d. Un período actual o un historial de pérdidas operativas en el movimiento del efectivo que suponen pérdidas continuas.

Del análisis realizado no se identificaron disminuciones en el valor de los activos de larga duración y no se reconocen cambios significativos en los factores legales o del entorno del negocio, que puedan afectar el valor del activo neto de la unidad generadora de efectivo.

La metodología y asunciones usadas para la valoración de la UGE que tiene asignada la plusvalía fueron revisadas por la gerencia y con base esa revisión se concluye que al 30 de junio de 2019 y 31 de diciembre de 2018 no se identificó deterioro de la plusvalía que deba ser reconocido en los estados financieros.

#### **17. Impuesto sobre la Renta Corriente y Diferido**

El gasto por impuesto a las ganancias se reconoce basado en la mejor estimación de la administración tanto del impuesto de renta corriente como del impuesto de renta diferido.

La tasa tributaria efectiva del Banco respecto de operaciones continuas para el período de seis meses terminado el 30 de junio de 2019 fue de 35% (Período de seis meses terminado el 30 de junio de 2018 fue de 31%).

(Continua)

## SCOTIABANK COLPATRIA S.A.

## Notas a los Estados Financieros Condensados Separados

El aumento en 4 puntos porcentuales en la tasa efectiva de tributación se origina principalmente por:

- El incremento del gasto por riesgo operativo de los siniestros, del gasto por impuestos asumidos y las condonaciones, representan un aumento de 3 puntos porcentuales de la variación.
- El descuento tributario por los pagos efectivos del impuesto de industria y comercio, generó una disminución de 8 puntos porcentuales.
- La recuperación de la provisión de impuesto de renta como consecuencia de la sobreestimación del gasto en 7.338 millones a junio 2019, frente a 14.567 millones a junio de 2018, constituyen una variación de 8 puntos porcentuales.

La tasa efectiva del Banco respecto de operaciones continuas para el periodo de tres meses terminado el 30 de junio de 2019 fue de 29% (Periodo de tres meses terminado el 30 de junio de 2018 fue de 21%).

La variación en 8 puntos porcentuales obedece principalmente a:

- El incremento del gasto por riesgo operativo de los siniestros, del gasto por impuestos asumidos y las condonaciones, representan un aumento de 13 puntos porcentuales de la variación.
- El descuento tributario por los pagos efectivos del impuesto de industria y comercio, generó una disminución de 21 puntos porcentuales.

## 18. Inversiones en Subsidiarias

El siguiente es el detalle de las inversiones en subsidiarias:

	<b>30 de junio de 2019</b>	<b>31 de diciembre de 2018</b>
Sociedad Fiduciaria Colpatria S.A. (1)	\$ 26.918	35.443
Gestiones y Cobranzas S.A	12.980	12.117
Scotia Securities (Colombia) S.A. Comisionista de Bolsa	36.824	38.235
	<b>\$ 76.722</b>	<b>85.795</b>

(1) La disminución corresponde al menor valor patrimonial de la inversión en la Sociedad Fiduciaria Colpatria S.A. por los dividendos decretados el 28 de marzo de 2019.

(Continúa)

## SCOTIABANK COLPATRIA S.A.

## Notas a los Estados Financieros Condensados Separados

El siguiente es el detalle de los activos, pasivos y utilidades de las filiales:

<b>Nombre de la compañía</b>	<b>Participación</b>	<b>Domicilio principal</b>	<b>Activo neto</b>	<b>Monto de la inversión</b>	<b>Utilidades (pérdidas)</b>
<b>30 de junio de 2019</b>					
Scotia Securities (Colombia) S.A. Comisionista de Bolsa	94,90%	Bogotá	\$ 38.803	36.824	(1.440)
Fiduciaria Colpatría S.A.	94,64%	Bogotá	28.441	26.918	3.339
Gestiones y Cobranzas S.A.	94,53%	Bogotá	13.732	12.980	913
<b>31 de diciembre de 2018</b>					
Scotia Securities (Colombia) S.A. Comisionista de Bolsa	94,90%	Bogotá	\$ 40.291	38.235	(1.728)
Fiduciaria Colpatría S.A.	94,64%	Bogotá	37.448	35.443	12.506
Gestiones y Cobranzas S.A.	94,53%	Bogotá	12.818	12.117	3.207

La participación del Banco en las utilidades de sus inversiones contabilizadas según el método de participación al 30 de junio de 2019 y el 31 de diciembre de 2018 fue de \$ 2.657 y \$ 13.228 respectivamente.

**19. Otros Activos, neto**

El siguiente es el detalle de los otros activos:

	<b>30 de junio de 2019</b>	<b>31 de diciembre de 2018</b>
Pagos anticipados	\$ 96.583	94.557
Bienes de arte y cultura	2.844	2.844
Diversos (1)	160.001	300.249
Deterioro otros activos diversos	(73.831)	(58.963)
	<b>\$ 185.597</b>	<b>338.687</b>

(1) El detalle de los otros activos diversos es:

	<b>30 de junio de 2019</b>	<b>31 de diciembre de 2018</b>
Inmuebles	\$ 111.271	107.400
Maquinaria y otros	42.812	42.945
Subtotal (a)	154.083	150.345
Otros activos (b)	5.918	149.904
	<b>\$ 160.001</b>	<b>300.249</b>

(Continúa)

## SCOTIABANK COLPATRIA S.A.

## Notas a los Estados Financieros Condensados Separados

- (a) Corresponde a bienes recibidos en dación en pago, los cuales no cumplen con los criterios de NIIF 5 para contabilizarlos como activos no corrientes mantenidos para la venta o propiedades de inversión según la NIC 40. La valoración de estos activos corresponde al más bajo entre el costo y el valor de mercado menos costos para vender y deterioro.
- (b) La disminución corresponde a los abonos realizados por el Banco a los establecimientos de comercio de adquirencia de los días 29 y 30 de junio de 2019 y 28, 29, 30 y 31 de diciembre 2018, los cuales fueron compensados por las franquicias Visa y MasterCard el 2 de julio y el 2 de enero de 2019, respectivamente.

**20. Depósitos y exigibilidades**

Los depósitos recibidos de clientes por el Banco en desarrollo de operaciones se detallan a continuación:

	<b>30 de junio de 2019</b>	<b>31 de diciembre de 2018</b>
Depósitos en cuenta corriente bancaria (1)	\$ 1.448.197	2.012.811
Certificados de depósito a término	11.770.694	11.526.241
Depósitos de ahorro	11.409.961	10.759.703
Otros	420.080	520.935
	<b>\$ 25.048.932</b>	<b>24.819.690</b>

- (1) La variación corresponde a los recaudos de los últimos 2 y 44 días hábiles pendientes de transferir por Codensa S.A. ESP al Banco, con ocasión del contrato de colaboración empresarial de promoción, originación, facturación, recaudo y funcionamiento de servicios.

**Temporalidad certificados a término**

La siguiente es la clasificación por temporalidad de los certificados de depósito a término:

	<b>30 de junio de 2019</b>	<b>31 de diciembre de 2018</b>
Emitidos a menos de 6 meses	\$ 1.439.689	1.469.535
Emitidos igual a 6 meses y menor a 12 meses	1.644.624	1.794.933
Emitidos igual a 12 meses y menor a 18 meses	2.022.292	2.712.511
Emitidos igual a 18 meses o superior	6.664.089	5.549.262
	<b>\$ 11.770.694</b>	<b>11.526.241</b>

(Continua)

## SCOTIABANK COLPATRIA S.A.

## Notas a los Estados Financieros Condensados Separados

De acuerdo con cada modalidad de captación, los intereses efectivos anuales sobre los saldos promedio diarios generados por estos pasivos al cierre del 30 de junio de 2019 y 31 de diciembre de 2018 fueron los siguientes:

	<b>30 de junio de 2019</b>	<b>31 de diciembre de 2018</b>
Cuentas corrientes	0,69%	0,62%
Certificados de depósito a término moneda legal	5,50%	5,85%
Depósitos de ahorro ordinarios	3,43%	3,50%

Los intereses pagados por los depósitos y exigibilidades al 30 de junio de 2019 y 2018 fueron de \$484.411 y \$445.482, respectivamente.

**21. Obligaciones financieras**

Otros pasivos financieros están compuestos de los siguientes saldos:

	<b>30 de junio de 2019</b>	<b>31 de diciembre de 2018</b>
<b>Obligaciones Financieras</b>		
Corto plazo	\$ 1.487.615	1.418.050
Largo plazo (1)	1.179.283	1.059.117
	<b>\$ 2.666.898</b>	<b>2.477.167</b>

(1) Al 30 de junio de 2019 incluye el pasivo por arrendamientos financieros originado en la aplicación de la NIIF 16 (nota 4.a.)

El siguiente es el detalle de las obligaciones y depósitos de instituciones financieras:

**Obligaciones financieras a corto plazo**

	<b>30 de junio de 2019</b>	<b>31 de diciembre de 2018</b>
Fondos interbancarios comprados	\$ 55.025	-
Compromisos de transferencia de inversiones en operaciones simultáneas	218.180	-
Compromisos originados en posiciones en corto de operaciones simultáneas	58.749	2.034
Bancos del exterior	1.148.409	1.361.127
Banco de Comercio Exterior- BANCOLDEX	225	27.268
Fondo para el Financiamiento del Sector Agropecuario FINAGRO	6.702	8.680
Financiera de Desarrollo Territorial S.A. FINDETER	325	18.941
	<b>\$ 1.487.615</b>	<b>1.418.050</b>

(Continua)

## SCOTIABANK COLPATRIA S.A.

## Notas a los Estados Financieros Condensados Separados

**Obligaciones financieras a corto plazo - Tasas de interés efectivas**

A continuación se presenta un resumen de las tasas de interés efectivas anuales promedio que se causan sobre las obligaciones financieras:

	<b>30 de junio de 2019</b>		<b>31 de diciembre de 2018</b>	
	<b>Mínimo%</b>	<b>Máximo%</b>	<b>Mínimo%</b>	<b>Máximo%</b>
Fondos interbancarios.	3,88%	4,11%	3,39%	4,53%
Operaciones de repo y simultáneas.	4,15%	4,15%	4,05%	4,59%

Las operaciones repos, simultáneas e interbancarios se realizan a condiciones de mercado.

**Obligaciones financieras a largo plazo**

	<b>30 de junio de 2019</b>	<b>31 de diciembre de 2018</b>	<b>Tasa de interés vigente</b>
Bancos del Exterior	\$ 548.815	705.387	Entre 2,90% y 3,40%
Financiera de Desarrollo Territorial S.A.			
FINDETER	180.747	182.450	Del 4,50%
BANCOLDEX	58.196	99.324	Entre 6,20% y 6,30%
Fondo para el financiamiento del sector agropecuario FINAGRO	62.193	71.956	Entre 6,40% y 6,50%
Arrendamientos financieros	323.619	-	7,31%
Plan ahorro empleados	5.713	-	
	<b>\$ 1.179.283</b>	<b>1.059.117</b>	

(Continua)



## SCOTIABANK COLPATRIA S.A.

## Notas a los Estados Financieros Condensados Separados

**Vencimiento por líneas de tiempo de las obligaciones financieras a corto plazo**

<b>30 de junio de 2019</b>					
<b>Hasta tres meses</b>		<b>Más de tres meses y no más de un año</b>			<b>Total</b>
<b>Más de un mes y no más de tres meses</b>		<b>Más de tres meses y no más de seis meses</b>	<b>Más de seis meses y no más de un año</b>		
<b>Hasta un mes</b>	<b>Más de un mes y no más de tres meses</b>	<b>Más de tres meses y no más de seis meses</b>	<b>Más de seis meses y no más de un año</b>	<b>Total</b>	
Fondos interbancarios comprados	\$ 55.025	-	-	-	55.025
Compromisos de transferencia de inversiones en operaciones simultáneas	218.180	-	-	-	218.180
Compromisos originados en posiciones en corto de operaciones simultáneas	58.749	-	-	-	58.749
Bancos del Exterior	188.686	347.511	237.786	17.764	791.747
<b>Subtotal corto plazo</b>	<b>\$ 520.640</b>	<b>347.511</b>	<b>237.786</b>	<b>17.764</b>	<b>1.123.701</b>
Porción corriente largo plazo	65.732	18.516	64.266	215.400	363.914
	<b>\$ 586.372</b>	<b>366.027</b>	<b>302.052</b>	<b>233.164</b>	<b>1.487.615</b>

<b>31 de diciembre de 2018</b>					
<b>Hasta tres meses</b>		<b>Más de tres meses y no más de un año</b>			<b>Total</b>
<b>Más de un mes y no más de tres meses</b>		<b>Más de tres meses y no más de seis meses</b>	<b>Más de seis meses y no más de un año</b>		
<b>Hasta un mes</b>	<b>Más de un mes y no más de tres meses</b>	<b>Más de tres meses y no más de seis meses</b>	<b>Más de seis meses y no más de un año</b>	<b>Total</b>	
Compromisos originados en posiciones en corto de operaciones simultáneas	\$ 2.034	-	-	-	2.034
Bancos del Exterior	153.410	358.844	374.069	2.299	888.622
Banco del Exterior- BANCOLDEX	-	26.205	-	-	26.205
Financiera de desarrollo territorial S.A. FINDETER	1.094	-	-	-	1.094
<b>Subtotal corto plazo</b>	<b>\$ 156.538</b>	<b>385.049</b>	<b>374.069</b>	<b>2.299</b>	<b>917.955</b>
Porción corriente largo plazo	10.155	71.328	245.426	173.186	500.095
	<b>\$ 166.693</b>	<b>456.377</b>	<b>619.495</b>	<b>175.485</b>	<b>1.418.050</b>

(Continua)

## SCOTIABANK COLPATRIA S.A.

## Notas a los Estados Financieros Condensados Separados

## Obligaciones financieras de largo plazo

	30 de junio de 2019								
	Porción corriente largo plazo				Total porción corriente	Porción largo plazo			
	Hasta tres meses		Más de tres meses y no más de un año			Más de un año			
	Hasta un mes	Más de un mes y no más de tres meses	Más de tres meses y no más de seis meses	Más de seis meses y no más de un año	Entre uno y tres años	Más de tres años y no más de cinco años	Más de cinco años	Total porción largo plazo	
<b>Obligaciones financieras de largo plazo</b>									
Bancos del Exterior	\$ 65.732	18.290	63.852	208.786	356.660	419.173	98.082	31.560	548.815
Financiera de desarrollo territorial S.A. FINDETER	-	-	-	325	325	29.918	26.925	123.904	180.747
BANCOLDEX	-	225	-	-	225	4.758	25.759	27.679	58.196
Fondo para el financiamiento del sector agropecuario									
FINAGRO	-	-	414	6.289	6.703	32.144	19.657	10.392	62.193
Arrendamientos financieros	1.842	4.304	6.549	6.665	19.360	74.886	62.231	186.502	323.619
Plan ahorro empleados	1.601	361	358	566	2.886	4.813	900	-	5.713
	<b>\$ 65.175</b>	<b>23.180</b>	<b>71.173</b>	<b>222.631</b>	<b>386.159</b>	<b>565.692</b>	<b>233.554</b>	<b>380.037</b>	<b>1.179.283</b>

	31 de diciembre de 2018								
	Porción corriente largo plazo				Total porción corriente	Porción largo plazo			
	Hasta tres meses		Más de tres meses y no más de un año			Más de un año			
	Hasta un mes	Más de un mes y no más de tres meses	Más de tres meses y no más de seis meses	Más de seis meses y no más de un año	Entre uno y tres años	Más de tres años y no más de cinco años	Más de cinco años	Total porción largo plazo	
<b>Obligaciones financieras de largo plazo</b>									
Bancos del Exterior	\$ 10.155	58.419	240.096	163.836	472.506	481.010	224.377	-	705.387
Financiera de desarrollo territorial S.A. FINDETER	-	12.286	3.766	1.795	17.847	13.349	52.161	116.940	182.450
BANCOLDEX	-	112	150	801	1.063	10.108	28.822	60.394	99.324
Fondo para el financiamiento del sector agropecuario									
FINAGRO	-	511	1.414	6.755	8.680	15.424	29.928	26.604	71.956
	<b>\$ 10.155</b>	<b>71.328</b>	<b>245.426</b>	<b>173.187</b>	<b>500.096</b>	<b>519.891</b>	<b>335.288</b>	<b>203.938</b>	<b>1.059.117</b>

Los intereses pagados por las obligaciones financieras al 30 de junio de 2019 y 2018 fueron de \$46.438 y \$44.868, respectivamente.

(Continúa)

## SCOTIABANK COLPATRIA S.A.

## Notas a los Estados Financieros Condensados Separados

**22. Beneficios a empleados**

El siguiente es el detalle de los saldos de los pasivos por beneficios a empleados:

	<b>30 de junio de 2019</b>	<b>31 de diciembre de 2018</b>
Beneficios de corto plazo (1)	\$ 65.854	68.804
Beneficios de largo plazo		
Por prima de antigüedad (2)	5.058	21.435
Por beneficio de jubilación	117	117
Total beneficios de largo plazo	5.175	21.552
Beneficios post-empleo	1.326	1.326
	<b>\$ 72.355</b>	<b>91.682</b>

**(1) Beneficios de corto plazo**

Los diferentes empleados del Banco tienen derecho a beneficios a corto plazo, tales como: Salarios, vacaciones, primas legales y extralegales y cesantías e intereses de cesantías con régimen laboral Ley 50 de 1990, Estos beneficios otorgados a los empleados se reconocerán una vez se cumplan los requisitos de exigibilidad, no sólo conforme a lo estipulado por ley, sino también respecto de aquellos beneficios extralegales determinados por el Banco y en consideración, no obstante, de condiciones tales como: Tipo de contrato, tipo y monto de salario, tiempo de servicio entre otras particularidades, según lo estipulado en las políticas internas de la entidad. Por lo cual se espera el reconocimiento se realice: una vez el empleado manifieste su intención de disposición de los beneficios, ya sea por término de los plazos determinados por ley o en efecto de una liquidación definitiva de su contrato laboral.

El siguiente es el detalle de los beneficios a corto plazo:

	<b>30 de junio de 2019</b>	<b>31 de diciembre de 2018</b>
Cesantías	\$ 10.265	19.309
Intereses sobre cesantías	609	2.234
Vacaciones	27.608	25.780
Primas extralegales	13.700	5.318
Bonificaciones	12.888	14.915
Otros	784	1.248
	<b>\$ 65.854</b>	<b>68.804</b>

**(2) Plan de contribución definida**

El 28 de junio de 2019 el Banco anunció la eliminación, a partir del 30 de junio de 2019, del plan de beneficio de empleados de prima de antigüedad y lo sustituyó a partir del 1 de julio de 2019 por un Plan Institucional de Ahorro de contribución definida en el Fondo de Pensiones Voluntarias de Colfondos S.A. Pensiones y Cesantías. Este nuevo plan se realizó para los empleados de la red Colpatría con categoría de salario integral y oficiales no sustituidos.

(Continua)

## SCOTIABANK COLPATRIA S.A.

## Notas a los Estados Financieros Condensados Separados

La consolidación de estos aportes en cabeza del empleado beneficiario, estará condicionada según el reglamento del plan de ahorro y solo estarán disponibles a partir de las fechas en las cuales los empleados beneficiarios cumplan 5, 10, 15, 20, 25, 30 y 35 años de servicio ininterrumpidos en el Banco.

El Banco reintegro el saldo del pasivo por el beneficio de largo plazo del plan de prima de antigüedad que al 30 de junio tenía reconocido para estos empleados por \$15.206 y registró un pasivo por \$5,713 con contrapartida en el gasto, correspondiente al valor de los aportes iniciales que el Banco realizará en el plan institucional de aportaciones definidas.

**23. Provisiones**

El siguiente es el detalle de las provisiones:

	<b>30 de junio de 2019</b>	<b>31 de diciembre de 2018</b>
Demandas laborales y litigios en proceso (1)	\$ 10.262	12.589
Provisión para desmantelamiento en bienes tomados en arriendo (2)	4.709	4.853
Valor razonable para desmantelamiento por combinación de negocios	1.973	2.007
Valor razonable por demandas y litigios en procesos por combinación de negocios (1)	1.856	6.868
Contrato Oneroso (3)	-	2.031
Otras provisiones	1.060	1.786
	<b>\$ 19.860</b>	<b>30.134</b>

- (1) Al 30 de junio de 2019 y 31 de diciembre de 2018 el Banco tenía 288 y 306 procesos en contra, respectivamente, entre los cuales se encontraban civiles ordinarios, laborales y administrativos; las pretensiones ascienden a \$150.552 y \$93.617, respectivamente, registradas en cuentas contingentes y para las cuales se tiene constituida una provisión por \$12.118 y \$19.457, respectivamente, que está determinada con base a la probabilidad de ocurrencia del evento.

La variación se origina por recuperación de provisión por fallos a favor del Banco

- (2) Corresponde a la provisión estimada de desmantelamiento de cajeros y de propiedades tomadas en arrendamiento.
- (3) Al 31 de diciembre de 2018 corresponde a la provisión resultante de la porción del gasto incurrido en la redención de puntos de fidelización de clientes no cubierta por la comisión devengada; desde el punto de vista de cada transacción. Al 30 de abril de 2019 se canceló el contrato de puntos de fidelización con Claro Colombia S:A que daba origen a esta provisión.

(Continúa)

## SCOTIABANK COLPATRIA S.A.

## Notas a los Estados Financieros Condensados Separados

**24. Cuentas por pagar y otros pasivos.**

El siguiente es el detalle de las cuentas por pagar y otros pasivos:

	<b>30 de junio de 2019</b>	<b>31 de diciembre de 2018</b>
Retenciones y aportes laborales	\$ 77.803	76.116
Proveedores y servicios por pagar	59.265	49.221
Diversos	58.433	39.190
Intereses anticipados de cartera y cuotas de manejo de tarjetas de crédito	28.739	28.981
Comisiones (6)	28.366	4.296
Impuesto sobre las ventas por pagar (8)	26.794	11.275
Servicios técnicos y otros (4)	26.510	8.103
Acreedores varios	23.976	18.159
Seguros de depósito liquidado por pagar (2)	17.700	34.409
Abonos para aplicar a obligaciones (3)	14.094	30.337
Publicidad y propaganda (5)	13.056	5.435
Fondo de Mercadeo Aliados Tarjetas de crédito	11.968	11.797
Industria y comercio	10.831	13.206
Pagos a otros bancos	8.837	4.620
Bono Cencosud	8.388	8.819
Prometientes compradores (9)	7.891	2.373
Transferencias ACH – Internet	6.565	15.415
Dividendos y excedentes (1)	6.264	838
Demandas laborales	5.751	8.766
Libranza	5.288	4.112
Contribución sobre transacciones	4.840	6.131
Honorarios	4.563	2.604
Intereses de cartera reestructurada	4.380	4.539
Saldos a favor clientes tarjeta de crédito	4.352	4.561
Recaudos	3.080	3.574
Traslados cartera consumo - ACH	3.007	1.748
Pagos Unidad de Pensiones y Parafiscales (UGPP)	2.190	2.190
Saldos a favor créditos cancelados	1.732	2.162
Cuentas por pagar proceso de combinación de negocios (7)	-	69.741
	<b>\$ 474.663</b>	<b>472.718</b>

(1) La variación corresponde a los dividendos por pagar a los accionistas que fueron decretados el 29 de marzo de 2019, los cuales serán pagos durante el transcurso del año de acuerdo a solicitud de los accionistas.

(2) La disminución en la cuenta por pagar a Fogafin por concepto del seguro de depósito se origina porque el saldo a junio 30 de 2019 y a diciembre 31 de 2018 corresponde a uno y dos trimestres, respectivamente.

(Continúa)

## SCOTIABANK COLPATRIA S.A.

## Notas a los Estados Financieros Condensados Separados

- (3) La disminución corresponde a los saldos de pagos de los créditos de clientes por ACH pendientes por aplicar.
- (4) El incremento corresponde principalmente a la cuenta por pagar a Citibank Colombia S.A. por concepto de los servicios técnicos y operativos contratados para la operación del Core bancario. Ver nota 29 (2) – otros gastos.
- (5) El incremento corresponde principalmente a la cuenta por concepto de fidelización de los clientes procedentes de la combinación de negocios, en incentivos tales como millas de bienvenida, puntos por primera compra con tarjetas de crédito, compras locales y extranjeras, etc.
- (6) El incremento en la cuenta de comisiones se presenta especialmente porque el cierre de junio las facturas de los proveedores se encontraban en trámite para el pago correspondiente.
- (7) La variación obedece a compensación de cuentas por cobrar y por pagar que genero un ajuste de precios por la combinación de negocios en procesos de cierre con el vendedor.
- (8) Corresponde al IVA de mayor volumen de ingresos gravados por las operaciones recibidas en la combinación de negocios.
- (9) El incremento corresponde al abono de \$5.000 por venta de bodega, pendiente de protocolizar escritura.

**25. Títulos de Inversión en Circulación a Largo Plazo**

El siguiente es el detalle de los títulos de inversión en circulación

<b>Emisión</b>	<b>Valor del empréstito</b>	<b>Año de Colocación</b>	<b>31 de diciembre de 2018</b>	<b>31 de diciembre de 2017</b>
Emisión 2010 por oferta pública, emisiones serie FS 154.400 bono, de valor nominal \$1.000 (en pesos) y 45.600 de bonos de valor nominal \$1.000 (en pesos) cada uno colocados en mayo de 2011.	200.000	2010	\$ 202.990	203.022
Emisión 2011 por oferta pública, emisiones serie FS 80.000 bonos de valor nominal \$1.000 (en pesos) cada uno.	80.000	2011	80.960	80.955
Emisión 2012 por oferta pública, emisiones serie FS 300.000 bonos de valor nominal \$1.000 (en pesos) cada uno.	300.000	2012	306.689	306.783
Emisión 2014 por oferta pública, emisiones serie FS 150.000 bonos de valor nominal \$1.000 (en pesos) cada uno.	150.000	2014	150.637	150.645
Emisión 2016 por oferta pública, emisiones serie FS 150.000 bonos de valor nominal \$1.000 (en pesos) cada uno.	150.000	2016	150.479	150.508

(Continúa)

## SCOTIABANK COLPATRIA S.A.

## Notas a los Estados Financieros Condensados Separados

Emisión	Valor del empréstito	Año de Colocación	31 de diciembre de 2018	31 de diciembre de 2017
Emisión 2017 por oferta pública, emisiones serie FS 125.000 bonos de valor nominal \$1.000 (en pesos) cada uno.	125.000	2017	125.631	125.652
Emisión 2019 por oferta privada, de 450.000 bonos de valor nominal \$1.000 (en pesos) cada uno (1)	450.000	2019	450.368	-
			<b>\$ 1.467.754</b>	<b>1.017.565</b>

A 30 de junio 2019 y 2018 se causaron gastos por estas obligaciones de \$39.448 y \$37.723 incluidas la corrección monetaria a una tasa efectiva anual sobre los saldos promedio diarios del 7,4% y 7,5%, respectivamente.

Los intereses pagados por los bonos subordinados al 30 de junio de 2019 y 2018 fueron de \$39.259 y \$39.497, respectivamente.

(1) Emisión de bonos. Ver nota 2.b.

## 26. Patrimonio

Sobre las utilidades del Banco del año 2018, en la asamblea general ordinaria realizada el 29 de marzo de 2019, los accionistas decretaron distribuir el 40% por \$59.922 y aprobaron apropiar el 60% por \$89.960 para incrementar la reserva legal. Se decretó distribuir dividendos en efectivo a razón de \$1,20 por cada una de las 49.934.785.677 acciones para ser pagadas el día 23 de abril de 2019.

## 27. Ingreso por comisiones. netos

Los siguientes son los ingresos por comisiones neto:

	Por los trimestres terminados en		Por los semestres terminados en	
	30 de junio de 2019	30 de junio de 2018	30 de junio de 2019	30 de junio de 2018
<b>Ingresos por comisiones</b>				
Cuotas de manejo tarjetas débito y crédito (1)	\$ 93.910	74.262	185.237	147.490
Establecimientos afiliados (1)	87.119	57.938	169.120	111.550
Servicios bancarios (1)	77.518	47.307	150.797	89.753
Bono Cencosud (2)	215	574	430	8.242
Contrato Mastercard (3)	8.082	-	8.082	-
Aceptaciones bancarias	3.691	1.806	5.677	4.003
Otros diversos (1)	2.472	904	7.378	1.768
Venta de chequeras	1.105	1.111	2.305	2.245
<b>Pasa</b>	<b>\$ 274.112</b>	<b>183.902</b>	<b>529.026</b>	<b>365.051</b>

(Continúa)

## SCOTIABANK COLPATRIA S.A.

## Notas a los Estados Financieros Condensados Separados

	Por los trimestres terminados en		Por los semestres terminados en	
	30 de junio de 2019	30 de junio de 2018	30 de junio de 2019	30 de junio de 2018
<b>Pasa</b>	<b>\$ 274.112</b>	<b>183.902</b>	<b>529.026</b>	<b>365.051</b>
Utilización de canales transaccionales (1)	\$ (39.947)	(30.397)	(77.536)	(58.383)
Colocación de productos (1)	(36.482)	(23.457)	(65.734)	(49.353)
Costo negocio Cencosud	(21.049)	(12.195)	(37.408)	(22.002)
Honorarios	(18.833)	(10.824)	(28.160)	(17.947)
Servicios bancarios (1)	(6.246)	(3.405)	(12.311)	(7.878)
Gestión de cobranzas (1)	(5.537)	(5.092)	(11.700)	(11.453)
Contrato de mandato Codensa	(1.931)	(2.170)	(4.264)	(3.968)
Otros (1)	(20.122)	(15.049)	(38.127)	(29.142)
	<b>\$ (150.147)</b>	<b>(102.589)</b>	<b>(275.240)</b>	<b>(200.126)</b>
<b>Ingreso por comisiones, neto</b>	<b>\$ 123.965</b>	<b>81.313</b>	<b>253.786</b>	<b>164.925</b>

- (1) Los incrementos en semestre terminado el 30 de junio de 2019 se originan por los ingresos y gastos de los productos recibidos en la combinación de negocios.
- (2) El Banco celebró un acuerdo de crecimiento con Visa Internacional Service Association ("VISA") para fortalecer su alianza y apoyar la participación del Banco en la Red de pagos VISA. Con ocasión de la celebración de este acuerdo VISA entregó incentivos en efectivo al Banco para productos de pago de marca compartida con Cencosud Colombia SA ("Cencosud"). Al de marzo de 2018 el Banco reconoció un ingreso por firma del acuerdo por \$7.668 y un ingreso recibido por anticipado por \$8.234 el cual se amortiza en alícuotas iguales mensuales durante 10 años.
- (3) Cuenta por cobrar por firma de contrato de exclusividad de marca la Mastercard para la emisión de tarjetas debito.

**28. Otros Ingresos**

El detalle de otros ingresos es:

	Por los trimestres terminados en		Por los semestres terminados en	
	30 de junio de 2019	30 de junio de 2018	30 de junio de 2019	30 de junio de 2018
Recuperación de cartera castigada	\$ 33.520	15.609	63.459	35.560
Venta de cartera (1)	15.446	20.129	28.533	44.645
Reversión provisión beneficios a empleados (2)	15.206	-	15.206	-
Dividendos y participaciones	333	280	3.705	3.904
Recuperación contingencias PPE (3)	43	-	4.859	-
Por venta de activos no corrientes (4)	-	54.984	-	54.984
Diferencia en cambio, neto	-	1.332	7.249	-
Otros diversos	10.422	12.909	20.659	25.298
	<b>\$ 74.970</b>	<b>105.243</b>	<b>143.670</b>	<b>164.391</b>

(Continúa)



## SCOTIABANK COLPATRIA S.A.

## Notas a los Estados Financieros Condensados Separados

- (1) Corresponde a utilidad en venta de cartera. Ver nota 13 – cartera de crédito y operaciones de leasing financiero.
- (2) Ver nota 22 – beneficios a empleados.
- (3) Ver nota 23 – provisiones.
- (4) Corresponde a utilidad en venta de la inversión en la subsidiaria Banco Colpatría Cayman Inc.

**29. Otros gastos**

El detalle de otros gastos es el siguiente:

	Por los trimestres terminados en		Por los semestres terminados en	
	30 de junio de 2019	30 de junio de 2018	30 de junio de 2019	30 de junio de 2018
Impuestos y tasas (1)	\$ 57.584	44.291	112.315	81.026
TSA servicios Citibank (2)	41.041	-	68.698	-
Publicidad y propaganda y relaciones públicas (3)	37.279	12.839	64.969	23.988
Seguros	20.811	21.487	42.413	42.088
Mantenimiento y reparaciones	18.289	11.489	34.032	21.536
Servicios públicos, aseo y vigilancia	13.979	9.462	26.173	18.664
Transporte	13.794	10.920	26.856	20.438
Amortizaciones de intangibles	8.926	6.770	18.265	13.429
Amortizaciones arrendamientos financieros (4)	8.496	-	16.994	-
Depreciación de la propiedades y equipo	8.227	5.381	17.051	10.320
Pérdida por siniestros riesgo	6.067	2.361	9.101	4.096
Priority pass (5)	5.504	-	11.708	-
Temporales	4.375	750	8.368	1.442
Arrendamientos	4.212	8.616	6.748	16.364
Útiles y papelería	4.041	4.352	7.994	8.502
Cambios por re expresión de pasivos y activos ME	3.963	-	-	10.198
Procesamiento electrónico de datos	3.392	3.436	7.666	6.399
Amortizaciones de propiedades y equipo	2.213	2.144	4.542	4.192
Otros diversos	17.246	12.554	35.345	27.156
	<b>\$ 279.439</b>	<b>156.852</b>	<b>519.238</b>	<b>309.838</b>

(Continúa)

## SCOTIABANK COLPATRIA S.A.

## Notas a los Estados Financieros Condensados Separados

(1) El detalle de impuestos y tasas es el siguiente:

	Por los trimestres terminados en		Por los semestres terminados en	
	30 de junio de 2019	30 de junio de 2018	30 de junio de 2019	30 de junio de 2018
Gravamen al movimiento financiero	\$ 11.499	14.008	20.112	20.839
Industria y comercio	13.184	9.046	25.276	18.263
Impuesto a las ventas no descontable	28.982	16.818	58.697	35.060
Otros	3.919	4.419	8.230	6.864
	<b>\$ 57.584</b>	<b>44.291</b>	<b>112.315</b>	<b>81.026</b>

- (2) Corresponde a gastos por servicios de transición originados en el contrato celebrado el 29 de junio de 2018 entre Citibank N.A y el Banco. El objeto del contrato es la prestación por parte Citibank N.A. de los servicios relacionados con el negocio adquirido a Citibank Colombia S.A., y señalados específicamente en el contrato. Los servicios objeto del contrato son de infraestructura tecnológica, servicio de datos de mercado, de corresponsales no bancarios, de recaudo y pagos y transferencia de fondos electrónicos, entre otros. El contrato tiene una vigencia de 18 meses y puede ser redimido anticipadamente según se cumplan las condiciones establecidas en el mismo.
- (3) Corresponde a los gastos por fidelización de los clientes procedentes de la combinación de negocios, en incentivos tales como millas de bienvenida, puntos por primera compra con tarjetas de crédito, compras locales y extrajeras, etc.
- (4) Corresponde a la amortización de los activos de derecho de uso por la aplicación de la NIIF 16. Ver nota 4.a.
- (5) Corresponde al gasto pagado a las franquicias Master Card y Visa por el ingreso a las salas VIP de los aeropuertos de los tarjetahabientes procedentes de la combinación de negocios.

### 30. Contingencias

**Contingencias legales:** Al 30 de junio de 2019 y 31 de diciembre de 2018, el Banco atendía procesos administrativos y judiciales en contra; se valoraron las pretensiones de los mismos con base en análisis y conceptos emitidos por los abogados encargados y se determinaron las siguientes contingencias:

**Procesos laborales:** Al 30 de junio de 2019 y 31 de diciembre de 2018 se tenían registradas demandas laborales por \$14.937 y \$ 19.512, respectivamente. Los procesos con calificación de riesgo entre el 5% y el 40% ascienden a \$112 al cierre de los dos periodos y no se encuentran provisionados. Históricamente la mayoría de estos procesos se han resuelto a favor del Banco.

**Procesos civiles:** Al 30 de junio de 2019 y 31 de diciembre de 2018 el resultado de la valoración de las pretensiones de los procesos judiciales por demandas civiles, ascendió a \$135.547 y

(Continúa)

## SCOTIABANK COLPATRIA S.A.

## Notas a los Estados Financieros Condensados Separados

\$71.672, respectivamente. Existen procesos con calificación de riesgo entre el 15% y el 45% por valor de \$130.919 y \$68.082, respectivamente, los cuales no se encuentran provisionados.

**Procesos administrativos y otros:** Las pretensiones por procesos administrativos y judiciales de carácter tributario, iniciados por autoridades tributarias del orden nacional establecen en algunos casos sanciones en las que incurriría el Banco en ejercicio de su actividad como entidad recaudadora de impuestos Nacionales y Territoriales y en otros determinan mayores impuestos en su condición de contribuyente. Al 30 de junio de 2019 y 31 de diciembre de 2018 la cuantía de las diferentes pretensiones alcanzaba la suma de \$68 y \$2.432, respectivamente. Estos procesos están con calificación de riesgo del 100%, por lo tanto están provisionados en su totalidad.

### 31. Compromisos de Crédito

En el desarrollo de sus operaciones normales, el Banco otorga garantías a sus clientes en las cuales se compromete irrevocablemente a hacer pagos a terceros en caso de que los clientes no cumplan con sus obligaciones con dichos terceros, con el mismo riesgo de crédito de los activos financieros por cartera de créditos. El otorgamiento de las garantías y carta de crédito están sujetas a las mismas políticas de aprobación de desembolso de préstamos en cuanto a calidad crediticia de los clientes y se obtienen las garantías que se consideran adecuadas a las circunstancias.

El siguiente es el detalle de los compromisos de créditos en líneas de crédito no usadas:

	<b>30 de junio de 2019</b>	<b>31 de diciembre de 2018</b>
Garantías	\$ 1.749.440	1.254.287
Cartas de crédito no utilizadas	4.501	9.636
Cupos de sobregiro	263.939	667.341
Cupos de tarjeta de crédito no utilizado (1)	11.340.304	10.626.149
Aperturas de crédito	2.624.444	2.601.936
Créditos aprobados no desembolsados	1.717.199	1.722.707
	<b>\$ 17.699.827</b>	<b>16.882.056</b>

(1) Incremento por combinación de negocios.

El siguiente es el detalle de los compromisos por tipo de moneda

<b>Moneda</b>	<b>30 de junio de 2019</b>	<b>31 de diciembre de 2018</b>
COP	\$ 16.613.822	16.284.247
USD	1.075.797	587.702
EUR	10.208	10.179
	<b>\$ 17.699.827</b>	<b>16.882.128</b>

(Continúa)

**32. Partes Relacionadas**

El Banco consideró la participación de las partes relacionadas en la generación de utilidades. La existencia de la relación con partes relacionadas tales como: accionistas, miembros de la Junta Directiva y Directores del Banco, entidades subordinadas y entidades de la misma matriz, son ejemplos claros de personas u entidades que influyen o pueden llegar a tener efecto sobre los resultados y la situación financiera del Banco. Se consideró de igual forma que las anteriormente relacionadas, puedan realizar transacciones que otras partes, carentes de relación no podrían, por tanto se registran los saldos de activos y pasivos resultantes de la conciliación de saldos, así como los ingresos y los gastos causados en cada periodo, correspondientes a operaciones con partes relacionadas.

**(1) Accionistas:**

- Accionistas que individualmente posean más del 10% del capital social del Banco y aquellos cuya participación individual sea inferior a este porcentaje pero respecto de los cuales existan operaciones que superen el 5% del patrimonio técnico.
- Accionistas con menos del 10% de la participación.

**(2) Personal clave de la gerencia:** Son aquellas personas que tienen autoridad. responsabilidad para planificar, dirigir y controlar las actividades del Banco directa o indirectamente. incluyendo cualquier director o administrador del Banco. También incorpora Representantes Legales. Miembros de la Junta Directiva. el Presidente y los Vicepresidentes.

**(3) Entidades Subordinadas:** Las entidades donde el Banco tiene control son: Fiduciaria Colpatria S.A., Scotia Securities (Colombia) S.A., Comisionista de Bolsa y Gestiones y Cobranzas S.A.

**(4) Demás entidades vinculadas no subordinadas.**

**Operaciones con partes relacionadas**

El Banco podrá celebrar operaciones, convenios o contratos con partes relacionadas, en el entendido de que cualquiera de dichas operaciones se realizará a valores razonables, atendiendo las condiciones y tarifas de mercado.

Entre el Banco y sus partes relacionadas no hubo durante los periodos terminados al 30 de junio de 2019 y 31 de diciembre de 2018:

- Préstamos que impliquen para el mutuuario una obligación que no corresponda a la esencia o naturaleza del contrato de mutuo.
- Préstamos con tasas de interés diferentes a las que ordinariamente se pagan o cobran a terceros en condiciones similares de plazo, riesgo. etc.
- Operaciones cuyas características difieran de las realizadas con terceros.

(Continua)

## SCOTIABANK COLPATRIA S.A.

## Notas a los Estados Financieros Condensados Separados

	<b>30 de junio de 2019</b>	<b>31 de diciembre de 2018</b>
<b>The Bank Of Nova Scotia Toronto</b>		
Saldos activos		
Corresponsales	\$ 2.709	19.017
Operaciones forward	69.318	66.852
Cuentas por cobrar	249	282
	<b>\$ 72.276</b>	<b>86.151</b>
Saldos pasivos		
Operaciones forward	40.209	58.014
Otras cuentas por pagar	-	3.048
	<b>\$ 40.209</b>	<b>61.062</b>
	<b>30 de junio de 2019</b>	<b>30 de junio de 2018</b>
Ingresos financieros		
Forward USD/COP	989.987	315.161
Otros ingresos	2.583	1.171
	<b>\$ 992.570</b>	<b>316.332</b>
Gastos financieros		
Intereses y comisiones	32	-
Forward	642.138	265.365
Otros gastos financieros	7.239	2.960
	<b>\$ 649.409</b>	<b>268.325</b>
	<b>30 de junio de 2019</b>	<b>31 de diciembre de 2018</b>
<b>Mercantil Colpatría</b>		
Saldos activos		
Cartera de créditos	25	50
	<b>\$ 25</b>	<b>50</b>
Saldos pasivos		
Depósitos y exigibilidades (1)	2.811	353
Intereses por pagar bonos	87	-
Bonos	157.500	-
	<b>\$ 160.398</b>	<b>353</b>

(Continúa)

## SCOTIABANK COLPATRIA S.A.

## Notas a los Estados Financieros Condensados Separados

	<b>30 de junio de 2019</b>	<b>30 de junio de 2018</b>
Gastos financieros		
Intereses y comisiones	97	7
Otros gastos financieros	38	227
	<b>\$ 135</b>	<b>234</b>
	<b>30 de junio de 2019</b>	<b>31 de diciembre de 2018</b>
<b>Filiales</b>		
Saldos activos		
Cartera de créditos Fiduciaria Colpatría S.A	-	316
	<b>\$ -</b>	<b>316</b>
Saldos pasivos		
Depósitos y exigibilidades Fiduciaria Colpatría S.A.(2)	\$ 8.526	21.303
Depósitos y exigibilidades Scotia Securities (Colombia) S.A. Comisionista de Bolsa (2)	16.316	8.453
Depósitos y exigibilidades Gestiones y Cobranzas S.A. (2)	7.741	17.035
Intereses sobretasa Fiduciaria Colpatría S.A.	25	67
Intereses sobretasa Gestiones y Cobranzas S.A.	48	46
Intereses sobretasa Scotia Securities (Colombia) S.A. Comisionista de Bolsa	29	31
	<b>\$ 32.685</b>	<b>46.935</b>
	<b>30 de junio de 2019</b>	<b>30 de junio de 2018</b>
Ingresos financieros		
Intereses y comisiones Fiduciaria Colpatría S.A.	\$ 11	11
Intereses y comisiones Gestiones y Cobranzas S.A.	4	4
Intereses sobretasa Scotia Securities (Colombia) S.A. Comisionista de Bolsa.	6	1
Otros ingresos financieros Fiduciaria Colpatría S.A.	1.286	982
Otros ingresos financieros Gestiones y Cobranzas S.A.	1.128	1.207
Otros ingresos financieros Scotia Securities (Colombia) S.A. Comisionista de Bolsa	195	193
	<b>\$ 2.630</b>	<b>2.398</b>

(Continúa)

## SCOTIABANK COLPATRIA S.A.

## Notas a los Estados Financieros Condensados Separados

	<b>30 de junio de 2019</b>	<b>30 de junio de 2018</b>
Gastos financieros		
Intereses y comisiones Fiduciaria Colpatría S.A.	\$ 717	3.714
Intereses y comisiones Gestiones y Cobranzas S.A.	10.435	9.986
Intereses y comisiones Scotia Securities (Colombia) S.A.	183	81
Comisionista de Bolsa		
Otros gastos financieros Fiduciaria Colpatría S.A.	205	403
	<b>\$ 11.540</b>	<b>14.184</b>
	<b>30 de junio de 2019</b>	<b>31 de diciembre de 2018</b>
<b>Otras entidades Grupo Colpatría y BNS (4)</b>		
Saldos activos		
Cartera de créditos	\$ 30.222	42.407
Intereses por cobrar cartera de créditos	622	634
Cuentas por cobrar cartera de créditos	9.072	2.210
	<b>\$ 39.916</b>	<b>45.251</b>
Saldos pasivos		
Depósitos y exigibilidades	\$ 86.344	117.522
Líneas de crédito (3)	1.202.677	1.635.439
Intereses por pagar depósitos y exigibilidades	5.887	8.407
Bonos	319.500	27.500
Reembolso de gastos por pagar Perú y Chile	203	467
	<b>\$ 1.614.611</b>	<b>1.789.335</b>
	<b>30 de junio de 2019</b>	<b>30 de junio de 2018</b>
Ingresos financieros		
Intereses y comisiones	97.866	86.193
Otros ingresos	287	333
	<b>\$ 98.153</b>	<b>86.526</b>
Gastos financieros		
Intereses y comisiones	29.602	21.447
Otros gastos	5.783	3.614
	<b>\$ 35.385</b>	<b>25.061</b>

(1) Corresponde a depósitos en cuentas de ahorro por \$ 2.811 y \$ 353 al 30 de junio de 2019 y 31 de diciembre de 2018, respectivamente.

(2) Corresponde a depósitos a la vista en cuenta corriente y cuenta de ahorro remunerada.

(Continúa)

## SCOTIABANK COLPATRIA S.A.

## Notas a los Estados Financieros Condensados Separados

- (3) Corresponde a financiaciones de operaciones de moneda extranjera y de capital de trabajo por USD\$ 375.171.908,89 y USD\$ 503.250.734 al 30 de junio 2019 y 31 de diciembre de 2018, estas operaciones son negociadas a tasas de mercado.

La tasa promedio de las operaciones vigentes al 30 de junio de 2019 y 31 de diciembre de 2018 es 3,15% y 3,26% y tienen vencimiento final el 20 de noviembre de 2023.

- (4) Las otras Compañías del grupo incluyen Acciones y Valores Colpatría S.A. Acciones y Valores S.A. Nuevo Milenio S.A. AXA Colpatría Capitalizadora S.A. AXA Colpatría Seguros de Vida S.A. AXA Colpatría Seguros S.A., Colfondos S.A. Pensiones y Cesantías, Colfondos, Suma Ltda, Valores Agregados, Colpatría Medicina Prepagada S.A., Compañía de Inversiones Colpatría S.A., Constructora Colpatría S.A., Constructora San Isidro S.A., GSG Gestiones y Servicios Globales S.A., Multiacciones S.A., Olimpia Management S.A. Salud Colpatría S.A., Scotiabank Caribbean. Scotiabank Chile, Scotiabank Costa Rica, Scotiabank el Salvador, Scotiabank Mexico. Scotiabank Panama, Scotiabank Perú, Scotiabank Puerto Rico y Scotiabank República Dominicana.

**Vinculados económicos:** Se consideran operaciones entre vinculados, todas aquellas operaciones entre miembros de la Junta Directiva, representantes legales y personal clave de la gerencia:

Algunos miembros del personal clave de la gerencia del Banco son a su vez miembros del personal clave de la gerencia de entidades subordinadas.

La compensación del personal clave de la gerencia incluye sueldos y beneficios a corto plazo tales como bonificaciones y vacaciones.

Los beneficios a empleados del personal clave de la gerencia, están compuestos por:

	<b>30 de junio de 2019</b>	<b>30 de junio de 2018</b>
Salarios	\$ 6.889	6.626
Bonificaciones	2.706	3.955
Otros beneficios	4	15
	<b>\$ 9.599</b>	<b>10.596</b>

### 33. Hechos subsecuentes

Según lo establecido en el artículo 2.1.1.1.6 del Decreto 2555 de 2010, la Superintendencia Financiera de Colombia mediante comunicación 2019090927-002 del 18 de julio de 2019 autorizó al Banco clasificar como Patrimonio. Adicional para el cálculo del patrimonio técnico y la relación de solvencia, los bonos subordinados emitidos el 28 de junio de 2019 por \$450.000, una vez evaluó que estos cumplen con los criterios de pertenencia como Patrimonio Adicional: prepagado, subordinación, permanencia, pagos del mismo, no financiación y mecanismos de absorción de pérdidas, que establece el artículo 2.1.1.1.9 del Decreto 2555 de 2010.





**KPMG Ltda.**  
Calle 90 No. 19C - 74  
Bogotá D.C. - Colombia

Teléfono 57 (1) 6188100  
Fax 57 (1) 6233316  
57 (1) 6233380  
[www.kpmg.com.co](http://www.kpmg.com.co)

## **INFORME DEL REVISOR FISCAL SOBRE EL REPORTE EN LENGUAJE eXTENSIBLE BUSINESS REPORTING LANGUAGE (XBRL)**

Señores Accionistas  
Scotiabank Colpatría S.A.

### **Introducción**

He revisado el reporte en lenguaje eXtensible Business Reporting Language (XBRL) al 30 de junio de 2019 de Scotiabank Colpatría S.A., que incorpora la información financiera intermedia separada, la cual comprende:

- el estado separado de situación financiera al 30 de junio de 2019;
- los estados separados de resultados y otro resultado integral por los períodos de tres y seis meses que terminaron el 30 de junio de 2019;
- el estado separado de cambios en el patrimonio por el período de seis meses que terminó el 30 de junio de 2019;
- el estado separado de flujos de efectivo por el período de seis meses que terminó el 30 de junio de 2019; y
- las notas al reporte.


La administración es responsable por la preparación y presentación de este reporte en lenguaje eXtensible Business Reporting Language (XBRL) que incorpora la información financiera intermedia separada de acuerdo con la Norma Internacional de Contabilidad 34 (NIC 34) – Información Financiera Intermedia contenida en las Normas de Contabilidad y de Información Financiera aceptadas en Colombia, y por la presentación del reporte en lenguaje eXtensible Business Reporting Language (XBRL) según instrucciones de la Superintendencia Financiera de Colombia. Mi responsabilidad consiste en expresar una conclusión sobre el reporte en lenguaje eXtensible Business Reporting Language (XBRL) que incorpora la información financiera intermedia separada, basado en mi revisión.

### **Alcance de la revisión**

He realizado mi revisión de acuerdo con la Norma Internacional de Trabajos de Revisión 2410 “Revisión de Información Financiera Intermedia realizada por el Auditor Independiente de la Entidad”, incluida en las Normas de Aseguramiento de la Información aceptadas en Colombia. Una revisión de información financiera intermedia consiste en hacer indagaciones, principalmente con las personas responsables de los asuntos financieros y contables y la aplicación de procedimientos analíticos y otros procedimientos de revisión. El alcance de una revisión es sustancialmente menor que el de una auditoría realizada de acuerdo con Normas Internacionales de Auditoría aceptadas en Colombia y, por consiguiente, no me permite obtener seguridad de haber conocido todos los asuntos significativos que hubiera podido identificar en una auditoría. Por lo tanto no expreso una opinión de auditoría.

**Conclusión**

Basado(a) en mi revisión, nada ha llamado mi atención que me haga suponer que el reporte en lenguaje eXtensible Business Reporting Language (XBRL), que incorpora la información financiera intermedia separada de Scotiabank Colpatría S.A. al 30 de junio de 2019, no ha sido preparado, en todos los aspectos de importancia material, de acuerdo con la Norma Internacional de Contabilidad 34 (NIC 34) – Información Financiera Intermedia contenida en las Normas de Contabilidad y de Información Financiera aceptadas en Colombia e instrucciones de la Superintendencia Financiera de Colombia.



José Boris Forero Cardoso  
Revisor Fiscal de Scotiabank Colpatría S. A  
T.P. 69813-T  
Miembro de KPMG S.A.S.

14 de agosto de 2019