

Scotiabank Colpatria S.A.

Estados Financieros Intermedios Condensados
Separados al 30 de junio de 2021 e informe del
Revisor Fiscal



INFORME DEL REVISOR FISCAL SOBRE LA REVISIÓN DE LA INFORMACIÓN FINANCIERA INTERMEDIA

Señores Accionistas
Scotiabank Colpatría S.A.:

Introducción

He revisado la información financiera intermedia condensada separada que se adjunta, al 30 de junio de 2021 de Scotiabank Colpatría S.A. (el Banco), la cual comprende:

- el estado intermedio condensado separado de situación financiera al 30 de junio de 2021;
- los estados intermedios condensados separados de resultados por los períodos de seis y tres meses que terminaron el 30 de junio de 2021;
- los estados intermedios condensados separados de otro resultado integral por los períodos de seis y tres meses que terminaron el 30 de junio de 2021;
- el estado intermedio condensado separado de cambios en el patrimonio por el período de seis meses que terminó el 30 de junio de 2021;
- el estado intermedio condensado separado de flujos de efectivo por el período de seis meses que terminó el 30 de junio de 2021; y
- las notas a la información financiera intermedia.


La administración es responsable por la preparación y presentación de esta información financiera intermedia condensada separada de acuerdo con la Norma Internacional de Contabilidad 34 (NIC 34) – Información Financiera Intermedia contenida en las Normas de Contabilidad y de Información Financiera aceptadas en Colombia. Mi responsabilidad consiste en expresar una conclusión sobre esta información financiera intermedia condensada separada, basado en mi revisión.

Alcance de la revisión

He realizado mi revisión de acuerdo con la Norma Internacional de Trabajos de Revisión 2410 “Revisión de Información Financiera Intermedia realizada por el Auditor Independiente de la Entidad”, incluida en las Normas de Aseguramiento de la Información aceptadas en Colombia. Una revisión de información financiera intermedia consiste en hacer indagaciones, principalmente con las personas responsables de los asuntos financieros y contables, y la aplicación de procedimientos analíticos y otros procedimientos de revisión. El alcance de una revisión es sustancialmente menor que el de una auditoría realizada de acuerdo con Normas Internacionales de Auditoría aceptadas en Colombia y, por consiguiente, no me permite obtener seguridad de haber conocido todos los asuntos significativos que hubiera podido identificar en una auditoría. Por lo tanto, no expreso una opinión de auditoría.

Conclusión

Basado en mi revisión, nada ha llamado mi atención que me haga suponer que la información financiera intermedia condensada separada al 30 de junio de 2021 que se adjunta no ha sido preparada, en todos los aspectos de importancia material, de acuerdo con la Norma Internacional de Contabilidad 34 (NIC 34) – Información Financiera Intermedia contenida en las Normas de Contabilidad y de Información Financiera aceptadas en Colombia.



José Boris Forero Cardoso
Revisor Fiscal de Scotiabank Colpatría S.A.
T.P. 69813-T
Miembro de KPMG S.A.S.

13 de agosto de 2021



INFORME DEL REVISOR FISCAL SOBRE EL REPORTE EN LENGUAJE eXTENSIBLE BUSINESS REPORTING LANGUAGE (XBRL)

Señores Accionistas
Scotiabank Colpatría S.A.:

Introducción

He revisado el reporte en lenguaje eXtensible Business Reporting Language (XBRL) al 30 de junio de 2021 de Scotiabank Colpatría S.A. (el Banco), que incorpora la información financiera intermedia separada, la cual comprende:

- el estado separado de situación financiera al 30 de junio de 2021;
- los estados separados de resultados por los períodos de seis y tres meses que terminaron el 30 de junio de 2021;
- los estados separados de otro resultado integral por los períodos de seis y tres meses que terminaron el 30 de junio de 2021;
- el estado separado de cambios en el patrimonio por el período de seis meses que terminó el 30 de junio de 2021;
- el estado separado de flujos de efectivo por el período de seis meses que terminó el 30 de junio de 2021; y
- las notas al reporte.

La administración es responsable por la preparación y presentación de este reporte en lenguaje eXtensible Business Reporting Language (XBRL) que incorpora la información financiera intermedia separada de acuerdo con la Norma Internacional de Contabilidad 34 (NIC 34) – Información Financiera Intermedia contenida en las Normas de Contabilidad y de Información Financiera aceptadas en Colombia, y por la presentación del reporte en lenguaje eXtensible Business Reporting Language (XBRL) según instrucciones de la Superintendencia Financiera de Colombia. Mi responsabilidad consiste en expresar una conclusión sobre el reporte en lenguaje eXtensible Business Reporting Language (XBRL) que incorpora la información financiera intermedia separada, basado en mi revisión.

Alcance de la revisión

He realizado mi revisión de acuerdo con la Norma Internacional de Trabajos de Revisión 2410 “Revisión de Información Financiera Intermedia realizada por el Auditor Independiente de la Entidad”, incluida en las Normas de Aseguramiento de la Información aceptadas en Colombia. Una revisión de información financiera intermedia consiste en hacer indagaciones, principalmente con las personas responsables de los asuntos financieros y contables y la aplicación de procedimientos analíticos y otros procedimientos de revisión. El alcance de una revisión es sustancialmente menor que el de una auditoría realizada de acuerdo con Normas Internacionales de Auditoría aceptadas en Colombia y, por consiguiente, no me permite obtener

seguridad de haber conocido todos los asuntos significativos que hubiera podido identificar en una auditoría. Por lo tanto, no expreso una opinión de auditoría.

Conclusión

Basado en mi revisión, nada ha llamado mi atención que me haga suponer que el reporte en lenguaje eXtensible Business Reporting Language (XBRL), que incorpora la información financiera intermedia separada del Banco al 30 de junio de 2021, no ha sido preparado, en todos los aspectos de importancia material, de acuerdo con la Norma Internacional de Contabilidad 34 (NIC 34) – Información Financiera Intermedia contenida en las Normas de Contabilidad y de Información Financiera aceptadas en Colombia e instrucciones de la Superintendencia Financiera de Colombia.



José Boris Forero Cardoso
Revisor Fiscal de Scotiabank Colpatría S.A.
T.P. 69813-T
Miembro de KPMG S.A.S.

13 de agosto de 2021

SCOTIABANK COLPATRIA S.A.

Estado de Situación Financiera Intermedio Condensado Separado

Al 30 de junio de 2021

(Expresados en millones de pesos colombianos)

ACTIVOS	Nota	30 de junio de 2021	31 de diciembre de 2020
EFFECTIVO Y EQUIVALENTES DE EFFECTIVO	7	\$ 3.055.546	4.011.465
ACTIVOS FINANCIEROS DE INVERSIÓN	7	4.110.923	3.569.619
Inversiones negociables		1.784.654	1.249.608
Inversiones disponibles para la venta		1.612.800	1.667.576
Inversiones mantenidas hasta el vencimiento		713.469	652.435
DERIVADOS DE NEGOCIACIÓN	7	396.899	479.078
CARTERA DE CRÉDITO Y OPERACIONES DE LEASING FINANCIERO	7	26.334.416	24.636.156
Cartera comercial		12.693.592	10.479.337
Cartera consumo		10.094.200	11.620.433
Cartera vivienda		5.520.676	5.332.063
Menos: Provisión		(1.974.052)	(2.795.677)
OTRAS CUENTAS POR COBRAR, NETO	8	285.294	294.693
IMPUESTO A LAS GANANCIAS CORRIENTE, NETO	11	340.076	432.111
ACTIVOS NO CORRIENTES MANTENIDOS PARA LA VENTA, NETO		7.687	21.604
PROPIEDADES Y EQUIPO, NETO	9	598.326	639.085
PROPIEDADES DE INVERSIÓN, NETO		83.534	66.541
ACTIVOS INTANGIBLES, NETO	10	353.759	351.412
PLUSVALIA	10	112.974	112.974
IMPUESTO A LAS GANANCIAS DIFERIDO, NETO	11	79.256	114.838
INVERSIONES EN SUBSIDIARIAS	12	76.134	79.390
OTROS ACTIVOS, NETO	13	135.220	188.538
Total Activos		\$ 35.970.044	34.997.504

SCOTIABANK COLPATRIA S.A.


Estado de Situación Financiera Intermedio Condensado Separado
Al 30 de junio de 2021
(Expresados en millones de pesos colombianos)

	Nota	30 de junio de 2021	31 de diciembre de 2020
PASIVOS Y PATRIMONIO DE LOS ACCIONISTAS			
DEPÓSITOS Y EXIGIBILIDADES	7	\$ 28.640.394	27.563.056
OBLIGACIONES FINANCIERAS	7	2.086.893	2.212.460
TÍTULOS DE INVERSIÓN EN CIRCULACIÓN	7	1.489.517	1.487.498
DERIVADOS DE NEGOCIACIÓN		378.408	429.818
DERIVADOS DE COBERTURA		4.010	8.708
BENEFICIOS A EMPLEADOS		60.524	71.157
PROVISIONES	14	21.554	18.292
CUENTAS POR PAGAR Y OTROS PASIVOS	15	516.349	480.254
Total Pasivos		33.197.649	32.271.243
PATRIMONIO DE LOS ACCIONISTAS			
Capital emitido		322.079	322.079
Reservas		1.523.732	1.839.280
Prima en colocación de acciones		695.428	695.428
Otro resultado integral		20.259	41.223
Adopción por primera vez		96.302	100.907
Utilidades (pérdidas) retenidas		114.595	(272.656)
Total Patrimonio		2.772.395	2.726.261
Total Pasivos y Patrimonio de los accionistas		\$ 35.970.044	34.997.504

Las notas adjuntas son parte integral de la información financiera intermedia condensada separada.



Diana Patricia Ordoñez
Representante Legal (*)



Julián Felipe Vásquez Wilches
Contador (*)
T.P. 114777-T



José Boris Forero Cardoso
Revisor Fiscal de Scotiabank Colpatria S.A.
T.P. 69813-T
Miembro de KPMG S.A.S
(Veáse mi informe del 13 de agosto de 2021)

(*) Los suscritos Representante Legal y Contador Público certificamos que hemos verificado previamente las afirmaciones contenidas en estos estados financieros intermedios condensados separados y que los mismos han sido preparados de acuerdo con la información tomada fielmente de los libros de contabilidad del Banco.


SCOTIABANK COLPATRIA S.A.


Estado de Resultados Intermedio Condensado Separado
(Expresados en millones de pesos colombianos)

Nota	Por los trimestres terminados en		Por los semestres terminados en	
	30 de junio de 2021	30 de junio de 2020	30 de junio de 2021	30 de junio de 2020
INGRESO POR INTERESES Y VALORACIÓN	\$ 667.765	920.673	\$ 1.353.624	1.953.479
Cartera de créditos y leasing financiero	625.837	843.703	1.281.382	1.699.437
Utilidad en valoración de inversiones negociables y disponibles para la venta, neto	24.484	41.335	46.397	47.847
Utilidad en venta de inversiones, neto	8.304	18.043	9.787	38.933
Valoración y liquidación de derivados	-	-	-	129.866
Otros intereses, neto	9.092	16.438	15.888	34.545
Intereses de inversiones mantenidas hasta el vencimiento	48	1.154	170	2.851
GASTO POR INTERESES Y VALORACIÓN	(211.522)	(349.229)	(418.676)	(677.221)
Depósitos de clientes	(153.268)	(288.916)	(314.536)	(568.636)
Obligaciones financieras y títulos de inversión en circulación	(42.454)	(52.441)	(80.331)	(108.585)
Valoración y liquidación de derivados	(15.800)	(7.872)	(23.809)	-
INGRESOS POR INTERESES Y VALORACIÓN, NETO	456.243	571.444	934.948	1.276.258
PROVISIÓN DE CARTERA DE CRÉDITO Y CUENTAS POR COBRAR, NETO	(165.936)	(343.927)	(372.306)	(630.163)
INGRESOS POR INTERESES Y VALORACIÓN DESPUÉS DE PROVISIÓN, NETO	290.307	227.517	562.642	646.095
INGRESOS POR COMISIONES Y OTROS SERVICIOS	247.684	239.752	499.825	513.162
GASTOS POR COMISIONES Y OTROS SERVICIOS	(147.881)	(133.601)	(280.615)	(298.534)
INGRESOS POR COMISIONES, NETO	99.803	106.151	219.210	214.628
INGRESOS (PÉRDIDAS) EN OPERACIONES UTILIZANDO EL MÉTODO DE PARTICIPACIÓN PATRIMONIAL, NETO	(189)	1.873	645	2.681
DETERIORO DEL VALOR DE LOS ACTIVOS NO FINANCIEROS	(10.978)	(10.781)	(23.719)	(25.352)
GASTO EN BENEFICIOS A EMPLEADOS	(149.941)	(152.598)	(285.270)	(341.709)
OTROS INGRESOS	146.244	44.431	238.909	91.232
OTROS GASTOS	(291.165)	(258.228)	(559.234)	(606.589)
RESULTADO ANTES DE IMPUESTO SOBRE LA RENTA	84.081	(41.635)	153.183	(19.014)
IMPUESTO SOBRE LA RENTA	(47.778)	9.965	(86.085)	(2.000)
RESULTADO DEL PERIODO	\$ 36.303	(31.670)	\$ 67.098	(21.014)

Las notas adjuntas son parte integral de la información financiera intermedia condensada separada.


Diana Patricia Ordóñez
Representante Legal (*)


Julián Felipe Vásquez Wilches
Contador (*)
T.P. 114777-T


José Boris Forero Cardoso
Revisor Fiscal de Scotiabank Colpatría S.A.
C.P. 69813-T
Miembro de KPMG S.A.S
(Veáse mi informe del 13 de agosto de 2021)


(*) Los suscritos Representante Legal y Contador Público certificamos que hemos verificado previamente las afirmaciones contenidas en estos estados financieros intermedios condensados separados y que los mismos han sido preparados de acuerdo con la información tomada fielmente de los libros de contabilidad del Banco.

Estado de Otro Resultado Integral Intermedio Condensado Separado
(Expresado en millones de pesos colombianos)

	Por los trimestres terminados en		Por los semestres terminados en	
	30 de junio de 2021	30 de junio de 2020	30 de junio de 2021	30 de junio de 2020
RESULTADO DEL PERIODO	\$ 36.303	(31.670)	\$ 67.098	(21.014)
PARTIDAS QUE PUEDEN SER POSTERIORMENTE RECLASIFICADAS A RESULTADOS DEL PERIODO:	(7.590)	20.848	(21.528)	3.666
Contabilidad de cobertura				
Utilidad (pérdida) en derivados de cobertura de flujos de efectivo, neta	2.129	(4.698)	4.665	(9.616)
Impuesto diferido en derivados de cobertura de flujos de efectivo, neto	(724)	1.693	(1.586)	3.462
Inversiones disponibles para la venta				
(Pérdida) utilidad en inversiones en títulos de deuda, neta	(13.628)	37.273	(37.282)	15.346
Impuesto diferido en inversiones en títulos de deuda, neto	4.633	(13.420)	12.675	(5.526)
PARTIDAS QUE NO SERÁN RECLASIFICADAS A RESULTADOS DEL PERIODO:	(1.689)	775	564	(567)
Inversiones disponibles para la venta				
(Pérdida) utilidad en inversiones en instrumentos de patrimonio, neta	(1.529)	1.341	643	(455)
Impuesto diferido en inversiones en instrumentos de patrimonio, neto	110	(116)	(38)	(6)
Método de participación	(270)	(450)	(41)	(106)
OTRO RESULTADO INTEGRAL DEL PERIODO, NETO DE IMPUESTOS	(9.279)	21.623	(20.964)	3.099
OTRO RESULTADO INTEGRAL DEL PERIODO	\$ 27.024	(10.047)	\$ 46.134	(17.915)

Las notas adjuntas son parte integral de la información financiera intermedia condensada separada.


Diana Patricia Ordoñez
Representante Legal (*)


Julián Felipe Vásquez Wilches
Contador (*)
T.P. 114777-T


José Boris Forero Cardoso
Revisor Fiscal de Scotiabank Colpatría S.A.
T.P. 69813-T
Miembro de KPMG S.A.S
(Véase mi informe del 13 de agosto de 2021)

(*) Los suscritos Representante Legal y Contador Público certificamos que hemos verificado previamente las afirmaciones contenidas en estos estados financieros intermedios condensados separados y que los mismos han sido preparados de acuerdo con la información tomada fielmente de los libros de contabilidad del Banco.

SCOTIABANK COLPATRIA S.A.

Estado de Cambios en el Patrimonio Intermedio Condensado Separado


Al 30 de junio de 2021

(Expresados en millones de pesos colombianos)

	Reservas								Total Patrimonio
	Capital emitido	Reserva legal	Reservas ocasionales	Prima en colocación de acciones	Otro resultado integral	Adopción por primera vez	Resultado del periodo	Utilidades retenidas	
SALDO AL 31 DE DICIEMBRE DE 2020	\$ 322.079	1.836.030	3.250	695.428	41.223	100.907	(315.548)	42.892	2.726.261
Traslado de resultado del periodo anterior	-	-	-	-	-	-	315.548	(315.548)	-
Liberación de reserva para donaciones	-	-	(1.500)	-	-	-	-	1.500	-
Liberación reserva legal	-	(314.048)	-	-	-	-	-	314.048	-
Otro resultado integral, neto de impuestos	-	-	-	-	(20.964)	-	-	-	(20.964)
Valor razonable como costo atribuido de propiedades y equipo	-	-	-	-	-	(4.605)	-	4.605	-
Total	-	(314.048)	(1.500)	-	(20.964)	(4.605)	315.548	4.605	(20.964)
Resultado del periodo	-	-	-	-	-	-	67.098	-	67.098
SALDO AL 30 DE JUNIO DE 2021	\$ 322.079	1.521.982	1.750	695.428	20.259	96.302	67.098	47.497	2.772.395
SALDO AL 31 DE DICIEMBRE DE 2019	\$ 322.079	1.719.833	3.250	695.428	37.816	102.897	193.097	40.902	3.115.302
Dividendos decretados 2020	-	-	-	-	-	-	(76.900)	-	(76.900)
Liberación de reserva para donaciones	-	-	(1.500)	-	-	-	1.500	-	-
Constitución reserva para donaciones	-	-	1.500	-	-	-	(1.500)	-	-
Constitución reserva legal	-	116.197	-	-	-	-	(116.197)	-	-
Otro resultado integral, neto de impuestos	-	-	-	-	3.099	-	-	-	3.099
Valor razonable como costo atribuido de propiedades y equipo	-	-	-	-	-	(775)	-	776	1
Total	-	116.197	-	-	3.099	(775)	(193.097)	776	(73.800)
Resultado del periodo	-	-	-	-	-	-	(21.014)	-	(21.014)
SALDO AL 30 DE JUNIO DE 2020	\$ 322.079	1.836.030	3.250	695.428	40.915	102.122	(21.014)	41.678	3.020.488

Las notas adjuntas son parte integral de la información financiera intermedia condensada separada.


Diana Patricia Ordoñez
Representante Legal (*)


Julián Felipe Vásquez Wilchés
Contador (*)
T.P. 114777-T


José Boris Forero Cardoso
Revisor Fiscal de Scotiabank Colpatría S.A.
T.P. 69813-T
Miembro de KPMG S.A.S
(Veáse mi informe del 13 de agosto de 2021)

(*) Los suscritos Representante Legal y Contador Público certificamos que hemos verificado previamente las afirmaciones contenidas en estos estados financieros intermedios condensados separados y que los mismos han sido preparados de acuerdo con la información tomada fielmente de los libros de contabilidad del Banco.

SCOTIABANK COLPATRIA S.A.

Estado de Flujos de Efectivo Intermedio Condensado Separado
(Expresados en millones de pesos colombianos)

	Nota	Por los semestres terminados en	
		30 de junio de 2021	30 de junio de 2020
Flujos de efectivo de las actividades de operación			
Resultado del período		\$ 67.098	(21.014)
Ajustes para conciliar el resultado del período con el efectivo neto (usado en) provisto por las actividades de operación			
Provisión para cartera de créditos y operaciones de leasing, cuentas por cobrar, neto	7	372.306	630.163
Provisión de otras cuentas por cobrar, neto	7	357	705
Provisión de activos no corrientes mantenidos para la venta		6.088	6.045
Provisión de propiedades de inversión		11.179	5.205
Depreciaciones	9	32.270	34.160
Amortizaciones de propiedades y equipo	9	2.420	3.502
Amortizaciones de intangibles	10	40.550	24.705
Deterioro de propiedades y equipo	9	356	-
Utilidad en venta de inversiones, neto		(9.787)	(38.933)
Utilidad en valoración de inversiones, neto		(46.567)	(50.698)
Pérdida (utilidad) por valoración de instrumentos derivados, neto		23.808	(129.866)
Ingresos método de participación, neto		(645)	(2.681)
Utilidad en venta de cartera de créditos, neto	19	(49.533)	(939)
Utilidad en venta de propiedades y equipo	19	(3.266)	-
Utilidad en venta de propiedades de inversión	19	(4.253)	(790)
Utilidad en venta de activos no corrientes disponibles para la venta, neto		(2.489)	(1.352)
Diferencia en cambio, neto	19, 20	(82.003)	86.536
Gastos de intereses causados depósitos de clientes, obligaciones financieras y títulos de inversión en circulación		386.782	677.241
Ingreso de intereses causados de Cartera de créditos y leasing financiero		(1.281.382)	(1.699.437)
Gasto de impuesto sobre la renta		86.085	2.000
		(450.626)	(475.448)
Cambios en activos y pasivos operativos:			
Aumento en activos financieros de inversión		(523.184)	(1.639.280)
Disminución en derivados, neto		7.022	122.622
Aumento de cartera de crédito y operaciones de leasing		(2.139.100)	(779.471)
Disminución (aumento) en otras cuentas por cobrar, neto		9.041	(85.909)
Aumento en activos no corrientes mantenidos para la venta		(3.798)	(21.867)
Disminución de otros activos		33.411	51.083
Aumento de depósitos y exigibilidades		1.102.579	2.122.471
(Disminución) aumento de beneficios a empleados		(10.633)	4.872
Aumento de provisiones		3.262	1.106
Aumento (disminución) de cuentas por pagar		33.690	(12.461)
Intereses recibidos de cartera de crédito	7	1.521.235	1.465.184
Intereses recibidos de activos de inversión		6.311	23.269
Intereses pagados depósitos y exigibilidades	7	(331.963)	(546.682)
Intereses pagados obligaciones financieras	7	(9.826)	(47.653)
Pago de impuesto a la renta		52.582	192.466
Dividendos recibidos en efectivo de inversiones en instrumentos de patrimonio	19	3.616	3.673
Dividendos recibidos en efectivo de filiales		3.859	8.674
Efectivo neto (usado en) provisto por actividades de operación		\$ (692.522)	386.649

SCOTIABANK COLPATRIA S.A.

Estado de Flujos de Efectivo Intermedio Condensado Separado
(Expresados en millones de pesos colombianos)

	Nota	Por los semestres terminados en	
		30 de junio de 2021	30 de junio de 2020
Flujos de efectivo de las actividades de inversión			
Producto de la venta de propiedades y equipo		\$ 10.923	3.474
Adquisición de propiedades y equipo	9	(10.655)	(25.665)
Producto de la venta de propiedades de inversión		9.064	6.410
Adiciones de Intangibles	10	(42.897)	(61.858)
Efectivo neto usado en actividades de inversión		(33.565)	(77.639)
Flujos de efectivo de las actividades de financiamiento			
Adquisición de obligaciones financieras		13.487.230	25.856.940
Cancelación de obligaciones financieras		(13.688.748)	(24.870.285)
Pagos de arrendamientos		(19.630)	(24.298)
Intereses arrendamientos		8.157	11.055
Dividendos pagados en efectivo		-	(76.900)
Emisión y pago de bonos		-	224.700
Intereses pagados de bonos	7	(61.144)	(63.406)
Efectivo neto (usado en) provisto por actividades de financiamiento		(274.135)	1.057.806
Efecto por diferencia en cambio sobre el efectivo y equivalentes de efectivo (Disminución) aumento, neta en efectivo y equivalentes de efectivo Efectivo y equivalentes del efectivo al comienzo del periodo		44.303 (955.919)	(73.737) 1.293.079
Efectivo y equivalentes del efectivo al cierre del periodo		\$ 3.055.546	3.377.534

Las notas adjuntas son parte integral de la información financiera intermedia condensada separada.



Diana Patricia Ordoñez
Representante Legal (*)



Julián Felipe Vásquez Wilches
Contador (*)
T.P. 114777-T



José Boris Forero Cardoso
Revisor Fiscal de Scotiabank Colpatría S.A.
T.P. 69813-T
Miembro de KPMG S.A.S
(Veáse mi informe del 13 de agosto de 2021)

(*) Los suscritos Representante Legal y Contador Público certificamos que hemos verificado previamente las afirmaciones contenidas en estos estados financieros intermedios condensados separados y que los mismos han sido preparados de acuerdo con la información tomada fielmente de los libros de contabilidad del Banco.

SCOTIABANK COLPATRIA S.A.

Notas a la Información Financiera Intermedia Condensada Separada

Al 30 de junio de 2021

(Expresada en millones de pesos)

Tabla de contenido

1. Entidad Informante	9
2. Asuntos relevantes.....	9
3. Bases de preparación de los estados financieros intermedios condensados separados	10
4. Principales políticas contables	11
5. Administración del riesgo financiero	11
6. Administración de capital.....	21
7. Instrumentos financieros	22
8. Otras cuentas por cobrar. Neto	36
9. Propiedades y equipo. Neto.....	38
10. Activos intangibles y plusvalía. Neto.....	39
11. Impuesto a las ganancias corriente y diferido, neto	40
12. Inversiones en subsidiarias	40
13. Otros activos. Neto.....	41
14. Provisiones	42
15. Cuentas por pagar y otros pasivos	42
16. Patrimonio.....	43
17. Ingreso por comisiones. netos	43
18. Gastos en beneficios a empleados.....	44
19. Otros Ingresos	44
20. Otros gastos	45
21. Segmentos de operación.....	45
22. Contingencias	48
23. Compromisos de crédito	48
24. Partes Relacionadas	49
25. Hechos subsecuentes	52

SCOTIABANK COLPATRIA S.A.

Notas a la Información Financiera Intermedia Condensada Separada

1. Entidad Informante

Scotiabank Colpatría S.A. (antes Banco Colpatría Multibanca Colpatría S.A. y en adelante “el Banco”) es una sociedad de naturaleza privada que fue constituida el 7 de diciembre de 1972, según la Escritura Pública No.4458 de la Notaría Octava de Bogotá D.C., como Corporación de Ahorro y Vivienda, convirtiéndose en Banco comercial mediante Escritura Pública No.03748 del 1 de octubre de 1998 de la Notaría Veinticinco de Bogotá D.C. El 5 de mayo de 2016 mediante Escritura Pública N°8085 de la Notaría 29 de Bogotá D.C, se efectuó reforma de los estatutos.

Con la Resolución No. 3352 del 21 de agosto de 1992 la Superintendencia Financiera de Colombia autorizó a la Corporación Colpatría UPAC Colpatría hoy Scotiabank Colpatría S.A., El funcionamiento del Banco es hasta el 14 de junio de 2100.

El objeto principal del Banco es la celebración y ejecución de todos los actos, contratos y operaciones permitidas a los establecimientos bancarios, con sujeción a los requisitos, restricciones y limitaciones impuestas por las Leyes y especialmente las consagradas en el Estatuto Orgánico del Sistema Financiero.

Tiene su domicilio principal en la ciudad de Bogotá D.C, Colombia en la carrera 7 N° 24 - 89 y opera al público a través de 142 oficinas en Colombia, al 30 de junio de 2021 ocupaba 6.191 empleados, (al 31 de diciembre de 2020 operaba con 153 oficinas en Colombia y ocupaba 6.271 empleados).

La controladora directa y última de Scotiabank Colpatría S.A. es The Bank of Nova Scotia (Scotiabank) domiciliada en Toronto, Canadá.

2. Asuntos relevantes

a. Impactos por la pandemia Covid-19

Al 30 de junio de 2021, la administración continúa evaluando los efectos del COVID-19 en la información financiera intermedia condensada separada, así como durante el periodo comprendido entre la fecha de estos estados financieros y la fecha del informe del Revisor Fiscal.

A continuación, se describen los principales impactos de la pandemia en la posición financiera y resultados del Banco:

Cartera de Créditos. En línea con el cumplimiento de las Circulares Externas 007, 009, 011, 014, 020, 022 y 023 de 2020 y 012 de 2021 expedidas por la Superintendencia Financiera de Colombia, el Banco ha analizado los efectos de la expansión del Covid-19 en Colombia y de las medidas de mitigación adoptadas, generaron que el Banco, reconociera provisiones generales adicionales de cartera cuyo saldo a 30 de junio de 2021 es \$302.544, adicionalmente, en atención a la Circular Externa 022 de 2020 y 012 de 2021 emitida por la Superintendencia Financiera de Colombia se constituyeron provisiones adicionales sobre intereses causados no recaudados durante los periodos de gracia y prórrogas otorgadas con un saldo de \$16.260, con el fin de mantener un volumen estable de provisiones y reflejar las pérdidas del portafolio de acuerdo con el riesgo actual observado.

Las provisiones generales adicionales no son deducibles en el Impuesto de Renta de acuerdo con lo establecido en el Artículo 145 del Estatuto Tributario, razón por la cual al 30 de junio de 2021 se registró un impuesto diferido activo sobre estas provisiones por valor de \$102.865.

Con relación a los alivios ofrecidos, estos consistieron en la reprogramación de las deudas para personas naturales y jurídicas, brindando opciones como periodos de gracia para el pago

de cuotas o pago de capital, intereses y otros conceptos. En la nota 7g se detallan al 30 de junio los importes de los alivios otorgados.

Otros asuntos. Al 30 de junio de 2021 no se identificaron impactos adicionales a los incluidos en los Estados Financieros Separados Auditados al 31 de diciembre de 2020.

3. Bases de preparación de la información financiera intermedia condensada separada

a. Declaración de cumplimiento con las normas de contabilidad de información aceptadas en Colombia.

La información financiera intermedia condensada separada al 30 de junio de 2021, ha sido preparada de acuerdo con la Norma Internacional de Contabilidad y de Información Financiera Intermedia (NIC 34) que se encuentra alineada con las Normas de Contabilidad y de Información Financiera aceptadas en Colombia (NCIF) establecidas en la Ley 1314 de 2009, reglamentadas por el Decreto Único Reglamentario 2420 de 2015 modificado por los Decretos 2496 de 2015, 2131 de 2016, 2170 de 2017, 2483 de 2018, 2270 de 2019 y 1432 de 2020. Salvo en lo dispuesto respecto al tratamiento contable de la clasificación y valoración de las inversiones según NIIF 9, la cartera de crédito y su provisión, la provisión de bienes recibidos en pago o restituidos de leasing, independiente de su clasificación contable, para los cuales se aplican las disposiciones de la Superintendencia Financiera de Colombia, establecidas en la Circular Básica Contable y Financiera.

Adicionalmente, el Banco aplica los siguientes lineamientos de acuerdo con leyes y otras normas vigentes en Colombia:

- El Decreto 2420 de 2015 (incluidos en el artículo 3 del Decreto 2131 de 2016) establece la aplicación del artículo 35 de la Ley 222 de 1995, las participaciones en subsidiarias deben reconocerse en los estados financieros individuales intermedios condensados separados de acuerdo con el método de participación, tal como se describe en la NIC 28, en lugar de la aplicación de la NIC 27.
- El Banco realiza el cálculo de pensiones siguiendo los lineamientos de la NIC 19 y revela en las notas a los estados financieros el valor del cálculo de pensiones de acuerdo con el Decreto 1625 de 2016.

El Banco utilizó las mismas políticas y métodos contables utilizados en los estados financieros auditados al 31 de diciembre de 2020.

b. Uso de estimaciones y juicios con efecto significativo en el estado de situación financiera intermedia condensado separado

La preparación de los estados financieros intermedios condensados separados del Banco de conformidad con las Normas de Contabilidad y de Información Financiera Aceptadas en Colombia (NCIF) requiere que la administración realice juicios, estimaciones y supuestos que afectan la aplicación de las políticas contables y los montos de activos, pasivos y contingentes en la fecha del estado intermedio condensado separado de situación financiera, así como los ingresos y gastos del año. Los resultados reales pueden diferir de estas estimaciones.

Los estados financieros intermedios condensados separados al 30 de junio de 2021, deben leerse conjuntamente con los últimos estados financieros del Banco, al corte del 31 de diciembre de 2020 ya que no incluyen toda la información requerida para un juego completo de estados financieros, sin embargo, se incluyen notas explicativas seleccionadas para revelar eventos y transacciones que son significativas para comprender los cambios en la situación financiera intermedia del Banco desde los últimos estados financieros anuales.

c. Negocio en marcha

Al 30 de junio de 2021 la gerencia concluye que no existe incertidumbre alguna sobre hechos, eventos o condiciones que puedan aportar duda significativa sobre la posibilidad de que el Banco siga funcionando normalmente.

d. Moneda extranjera

Las transacciones en moneda diferente a la moneda funcional (pesos colombianos) son convertidas y reconocidas a la tasa de cambio vigente a la fecha de la transacción. Los activos y pasivos no monetarios denominados en monedas extranjeras que son medidos a valor razonable son convertidos a la moneda funcional, a la tasa de cambio, a la fecha a la que se determinó el valor razonable. Las partidas no monetarias que son medidas al costo histórico en una moneda extranjera no se convierten.

Los activos y pasivos no monetarios denominados en moneda extranjera que se miden a costo histórico se reconocen a la tasa de cambio de la fecha de transición.

Al 30 de junio de 2021 y al 31 de diciembre de 2020 las tasas de cambio utilizadas por dólar fueron de \$3.748.50 (en pesos) y \$3.432,50 (en pesos), respectivamente.

4. Principales políticas contables

Las principales políticas contables aplicadas por el Banco en la preparación de estos estados financieros intermedios condensados separados son las mismas aplicados por el Banco en los estados financieros separados auditados al 31 de diciembre de 2020 descritas en la Nota 4 Principales políticas contables.

5. Administración del riesgo financiero

El Banco asume la responsabilidad general por el establecimiento y supervisión de un marco de administración de los diferentes riesgos a los que está expuesto; riesgo de crédito, de liquidez, de mercado y operacional. Las políticas de administración de riesgos del Banco se establecen para identificar y analizar los riesgos que enfrenta para fijar límites de riesgo adecuados y controles, y para monitorear los riesgos y cumplimiento con los límites. Las políticas y sistemas de administración de riesgos son revisadas periódicamente para reflejar los cambios en la administración y procedimientos, para mantener un ambiente de control interno adecuado.

El comité de auditoría del Banco supervisa el proceso de administración de riesgos y monitorea el cumplimiento de las políticas de administración de estos, este es asistido en su función de supervisión por la auditoría interna la cual realiza revisiones permanentes de los controles de administración del riesgo.

a. Riesgo de crédito

El riesgo de crédito es el riesgo de pérdida financiera que enfrenta el Banco si un cliente o contraparte en un instrumento financiero no cumple con sus obligaciones contractuales, y se origina principalmente de los préstamos, cuentas por cobrar a clientes, instrumentos de inversión y operaciones derivadas del Banco.

La máxima exposición al riesgo de crédito del Banco se refleja en el valor en libros de los activos financieros en el estado intermedio condensado separado de situación financiera como se indica a continuación:

SCOTIABANK COLPATRIA S.A.

Notas a la Información Financiera Intermedia Condensada Separada

	30 de junio de 2021	31 de diciembre de 2020
Activos		
Caja y depósitos en bancos diferentes de Banco de la República	\$ 1.223.244	851.492
Inversiones negociables		
Gobierno	1.400.508	816.808
Entidades financieras	384.146	432.800
	1.784.654	1.249.608
Inversiones disponibles para la venta		
Gobierno (1)	1.531.390	1.586.808
Otros emisores	81.410	80.768
	1.612.800	1.667.576
Inversiones mantenidas hasta el vencimiento	713.469	652.435
Derivados de negociación	396.899	479.078
Cartera de créditos		
Cartera comercial	12.693.592	10.479.337
Cartera consumo	10.094.200	11.620.433
Cartera vivienda	5.520.676	5.332.063
	28.308.468	27.431.833
Otras cuentas por cobrar	289.077	298.120
Total activos financieros con riesgo de crédito	34.328.611	32.630.142
Riesgo de crédito fuera del balance		
Garantías financieras y cartas de crédito	2.963.418	2.809.593
Cupos de crédito	16.976.294	15.635.259
Total exposición al riesgo de crédito fuera del balance	19.939.712	18.444.852
Total máxima exposición al riesgo de crédito	\$ 54.268.323	51.074.994

Calidad crediticia del efectivo

La calidad crediticia determinada por agencias calificadoras de riesgo independientes, de las instituciones financieras en las cuales el Banco deposita fondos es la siguiente:

	30 de junio de 2021	31 de diciembre de 2020
Banco República	\$ 1.679.228	3.158.990
Grado de Inversión	838.066	263.617
Sin grado de inversión	538.252	588.858
	\$ 3.055.546	4.011.465

El efectivo y equivalentes al efectivo es mantenido con el Banco República e instituciones financieras con calificaciones entre AA y AA+.

Calidad crediticia de inversión

A continuación, se presenta un detalle de la calidad crediticia determinada por agentes calificadoros independientes de las principales contrapartes en títulos de deuda y patrimonio

SCOTIABANK COLPATRIA S.A.

Notas a la Información Financiera Intermedia Condensada Separada

en las cuales el Banco tiene inversiones negociables, al vencimiento y disponibles para la venta:

	30 de junio de 2021	31 de diciembre de 2020
Inversiones negociables		
Emitidos o garantizados por el gobierno nacional	\$ 1.400.508	816.808
Grado de inversión	384.146	432.800
	\$ 1.784.654	1.249.608
Inversiones disponibles para la venta		
Emitidos o garantizados por el gobierno nacional	\$ 1.531.390	1.586.808
Grado de inversión	61.347	60.646
Sin calificación no disponible	20.063	20.122
	\$ 1.612.800	1.667.576
Inversiones al vencimiento		
Grado de inversión	\$ 713.469	652.435

El Banco no registraba inversiones vencidas ni deterioradas al 30 de junio de 2021 y al 31 de diciembre de 2020.

Calidad crediticia derivados

A continuación, se detalla la calificación de riesgo de contraparte de los instrumentos financieros derivados activos:

30 de junio de 2021					
	Forwards	Operaciones de contado	Opciones de monedas	Swaps	Total
Grado de inversión	\$ 232.908	390	3.606	141.328	378.232
No grado de inversión	6.300	-	2.251	9.850	18.401
Riesgo medio	253	-	-	-	253
Riesgo alto	-	-	-	13	13
	\$ 239.461	390	5.857	151.191	396.899
31 de diciembre de 2020					
	Forwards	Operaciones de contado	Opciones de monedas	Swaps	Total
Grado de inversión	\$ 370.508	157	6.517	37.418	414.600
No grado de inversión	46.695	22	471	16.670	63.858
Riesgo medio	-	-	-	473	473
Riesgo alto	-	-	-	147	147
	\$ 417.203	179	6.988	54.708	479.078

SCOTIABANK COLPATRIA S.A.

Notas a la Información Financiera Intermedia Condensada Separada

A continuación, se detalla la calificación de riesgo de contraparte de los instrumentos financieros derivados pasivos:

30 de junio de 2021						
	Forwards	Operaciones de contado	Opciones de monedas	Swaps de cobertura	Swaps	Total
Grado de inversión	\$ 204.543	63	4.345	4.010	136.898	349.860
No grado de inversión	20.940	1	1.889	-	9.555	32.385
Riesgo medio	173	-	-	-	-	173
	\$ 225.656	64	6.234	4.010	146.453	382.418

31 de diciembre de 2020						
	Forwards	Operaciones de contado	Opciones de monedas	Swaps de cobertura	Swaps	Total
Grado de inversión	\$ 336.169	58	4.190	8.708	65.502	414.627
No grado de inversión	9.361	-	8.826	-	5.634	23.821
Riesgo medio	78	-	-	-	-	78
	\$ 345.608	58	13.016	8.708	71.136	438.526

Exposición al riesgo de la cartera de crédito

Segmentación de acuerdo con los lineamientos establecidos por la Superintendencia Financiera de Colombia en el Capítulo II de la Circular Básica Contable y Financiera 100 de 1995, como se muestra a continuación:

Portafolio	30 de junio de 2021	31 de diciembre de 2020
Comercial	\$ 12.693.592	10.479.337
Consumo	10.094.200	11.620.433
Vivienda	5.520.676	5.332.063
	\$ 28.308.468	27.431.833

Calidad crediticia de las exposiciones de la cartera

Los siguientes son los porcentajes de la cartera vencida de los diferentes segmentos del Banco:

30+ Cartera Comercial		
Segmento	30 de junio de 2021	31 de diciembre de 2020
Comercial	5,15%	8,13%

SCOTIABANK COLPATRIA S.A.

Notas a la Información Financiera Intermedia Condensada Separada

30+ Cartera de Consumo		
Producto	30 de junio de 2021	31 de diciembre de 2020
Consumo	6,47%	9,90%
<i>Tarjetas</i>	6,52%	11,06%
<i>Codensa</i>	5,29%	5,67%
<i>Préstamos</i>	6,37%	10,32%
<i>Rotativo</i>	7,95%	12,96%
<i>Instalamento</i>	5,19%	9,37%
<i>Libranzas</i>	1,61%	0,89%
<i>Vehículos</i>	12,85%	10,24%
<i>Otros</i>	14,94%	13,45%
Vivienda	8,44	8,56%

Estas tasas presentan disminución por la terminación de alivios covid y por incremento de castigos durante el primer semestre de 2021.

b. Riesgo de mercado

El Riesgo de Mercado se entiende como la posibilidad de incurrir en pérdidas o disminución del valor económico del patrimonio, como consecuencia de cambios en el precio y las tasas de mercado (tasas de interés, márgenes de crédito, precios de acciones, tipos de divisas, productos básicos) las correlaciones entre ellos, y sus niveles de volatilidad, para sus posiciones dentro o fuera del balance.

Los siguientes son los activos y pasivos financieros a valor razonable sujetos a riesgo de mercado:

	30 de junio de 2021	31 de diciembre de 2020
Activos		
Instrumentos financieros negociables y simultáneas	\$ 1.784.654	1.249.608
Instrumentos disponibles para la venta	1.592.737	1.647.454
Instrumentos derivativos activos de negociación	396.899	479.078
	3.774.290	3.376.140
Pasivos		
Instrumentos derivativos pasivos de negociación	378.408	429.818
Instrumentos derivativos pasivos de cobertura	4.010	8.708
	382.418	438.526
Posición neta	\$ 3.391.872	2.937.614

VaR regulatorio

El Banco utiliza el cálculo del VaR Regulatorio de acuerdo con los lineamientos del Modelo Estándar establecido por la Superintendencia Financiera de Colombia en el Capítulo XXI-Reglas relativas al Sistema de Administración de Riesgo de Mercado y según la metodología establecida en el Anexo 1. Este procedimiento es realizado por la Gerencia de Riesgo de Mercado y Liquidez con una periodicidad diaria y mensual con el cierre de los estados financieros. Se compone de cuatro elementos que son calculados de forma separada y se muestran los resultados a continuación (cifras en millones de pesos):

SCOTIABANK COLPATRIA S.A.

Notas a la Información Financiera Intermedia Condensada Separada

	30 de junio de 2021				30 de junio de 2020			
	Mínimo	Promedio	Máximo	Último	Mínimo	Promedio	Máximo	Último
Tasa de interés en pesos	\$ 62.661	77.329	101.314	65.990	51.429	78.576	112.167	101.314
Tasa de cambio	1.481	7.737	12.137	12.137	1.375	7.473	26.037	4.774
Precio de acciones	8.253	8.564	8.909	8.257	817	8.941	9.419	8.530
Carteras colectivas	18	18	18	18	17	18	18	18
VaR Total del Banco	80.214	93.648	114.637	86.403	66.511	95.008	121.731	114.636

VaR interno

Utilizando la metodología de simulación histórica, se calcula diariamente el VaR Interno para la mesa de Trading a partir de la información correspondiente a las variaciones y la volatilidad del mercado de cada uno de los factores. Con base a los insumos descritos se obtiene el resultado de las posiciones de cierre de haberse mantenido durante los últimos 300 días. Teniendo en cuenta que el nivel de confianza es del noventa y nueve por ciento (99%), esto quiere decir, que ordenadas las pérdidas de mayor a menor, el cuarto peor resultado corresponde a la estimación de VaR Interno. Se destaca que durante el trimestre evaluado se dio cumplimiento a los límites de consumo de VaR establecidos. A continuación, se detalla el consumo de VaR Interno:

	30 de junio de 2021				30 de junio de 2020			
	Mínimo	Promedio	Máximo	Último	Mínimo	Promedio	Máximo	Último
Tasa de interés en pesos	\$ 519	1.602	3.973	655	13	657	3.529	962
Tasa de cambio	152	602	1.807	375	42	408	1.215	895
VaR Total del Banco	713	1.667	4.032	803	63	714	2.738	1.479

Durante el último año, se destaca una disminución en el VaR Regulatorio por una menor exposición asociada al riesgo de tasa de interés, como resultado de una disminución en el apetito de riesgo por parte de la mesa de Trading, disminuyendo sus posiciones en títulos COLTES May22, principalmente. De igual forma, considerando que el modelo interno solo tiene en cuenta las posiciones en la mesa de Capital Markets, el VaR interno tuvo una disminución de 975, explicado en su mayoría por una menor exposición a tasa de interés, es importante mencionar que el periodo de alta volatilidad (mar 20-jun 20) ya no se encuentra en la muestra para el cálculo del VaR histórico por lo que se disminuye el VaR dada la volatilidad.

Riesgo de variación en el tipo de cambio de moneda extranjera

El Banco está expuesto a variaciones en el tipo de cambio que surgen de exposiciones en varias monedas principalmente en dólares de Estados Unidos de América. El riesgo del tipo de cambio en moneda extranjera surge de activos y pasivos reconocidos en cartera de créditos y obligaciones en moneda extranjera, así como de la negociación de divisas y depósitos en cuentas en el exterior

En Colombia las normas habilitan a los bancos a mantener una posición propia en moneda extranjera, esta se determina por la diferencia entre los derechos y obligaciones denominados en moneda extranjera reconocidos en el estado de situación financiera y aquellos que se registran en cuentas fuera de balance, el promedio de tres días de estos no puede exceder el equivalente en moneda extranjera al 20% del patrimonio técnico. Dicho promedio de tres días hábiles en moneda extranjera podrá ser negativo, sin que exceda el equivalente en moneda extranjera del 5.00% de dicho patrimonio técnico.

El monto máximo o mínimo de la posición propia diaria y de la posición propia de contado en moneda extranjera se determina con base en el monto del patrimonio técnico que se establece con los estados financieros reportados a la Superintendencia Financiera de Colombia correspondiente al segundo mes calendario anterior a la fecha de reporte. El valor del

SCOTIABANK COLPATRIA S.A.

Notas a la Información Financiera Intermedia Condensada Separada

patrimonio técnico se convierte a dólares de los Estados Unidos de América utilizando el promedio de la tasa representativa del mercado del mes calendario anterior a aquel para el cual se calcula la Posición Propia.

Los activos y pasivos en moneda extranjera del Banco son mantenidos principalmente en dólares de los Estados Unidos de América. El siguiente es el detalle en pesos de los activos y pasivos en moneda extranjera mantenidos por el Banco.

	30 de junio de 2021		
	Millones de dólares	Otras monedas expresadas en millones de dólares americanos	Total millones de pesos colombianos
Activos en moneda extranjera			
Efectivo y equivalentes del efectivo	\$ 225	14	844.162
Inversiones	10	-	37.484
Derivados	79	-	296.088
Cartera de crédito	414	-	1.551.246
Otras cuentas por cobrar	10	-	38.855
	\$ 738	14	2.767.835
Pasivos en moneda extranjera			
Depósitos de clientes	39	-	147.521
Instrumentos derivados	53	-	196.877
Obligaciones con entidades de redescuento	10	-	35.957
Financiaciones	319	-	1.196.374
Cuentas por pagar	4	-	17.500
	\$ 425	-	1.594.229
Posición neta pasiva en moneda Extranjera	\$ 313	14	1.173.606
	31 de diciembre de 2020		
	Millones de dólares	Otras monedas expresadas en millones de dólares americanos	Total millones de pesos colombianos
Activos en moneda extranjera			
Efectivo y equivalentes del efectivo	\$ 76	2	267.428
Inversiones	12	-	41.188
Derivados	10	-	33.362
Cartera de crédito	301	-	1.033.152
Otras cuentas por cobrar	14	-	47.893
	\$ 413	2	1.423.023
Pasivos en moneda extranjera			
Depósitos de clientes	74	2	254.396
Instrumentos derivados	5	-	16.358
Obligaciones con entidades de redescuento	29	-	99.630
Financiaciones	315	-	1.081.826
Cuentas por pagar	6	-	20.083
	\$ 429	2	1.472.293
Posición neta pasiva en moneda Extranjera	\$ (16)	0	(49.270)

SCOTIABANK COLPATRIA S.A.

Notas a la Información Financiera Intermedia Condensada Separada

Si el valor del dólar frente al peso hubiera aumentado en \$10 pesos colombianos por US\$1 al 30 de junio de 2021 y al 31 de diciembre de 2020, se presentaría un incremento en activos de \$1.404 y \$5.615 y en pasivos de \$127 y \$4.540, respectivamente.

c. Riesgo de liquidez

En desarrollo de las operaciones realizadas, la entidad se expone al Riesgo de Liquidez como consecuencia de no poder cumplir de manera plena, oportuna, eficiente y a precios razonables con las obligaciones financieras que se derivan de sus compromisos, debido a la insuficiencia de recursos líquidos disponibles para ello y/o a la necesidad de asumir costos inusuales de fondeo.

Con el fin de garantizar el adecuado control de la exposición a Riesgo de Liquidez y proporcionar un ambiente adecuado para la gestión de la liquidez, el Banco tiene implementado el Sistema de Administración de Riesgo de Liquidez – SARL mediante el cual se identifica, mide, controla y monitorea eficazmente este riesgo, el cual se encuentra aprobado por el comité ALCO y la Junta Directiva y es de su constante seguimiento mensual a través de informes sobre la exposición de riesgo y los límites aprobados. El Comité ALCO se reúne mensualmente con el objeto de hacer seguimiento a la exposición al riesgo de liquidez a nivel de la Alta Dirección.

Al inicio de 2020, se realizó revisión anual de límites bajo la cual fueron evaluados y calibrados los diferentes supuestos utilizados en las diferentes métricas de monitoreo y control.

Las políticas se encuentran alineadas a los principios que gobiernan la administración de riesgos de The Bank of Nova Scotia (BNS), al mismo tiempo se da cumplimiento a los mandatos de la regulación local y se encuentran en permanente revisión y actualización con el fin de garantizar la vigencia y oportunidad de su contenido para la adecuada gestión y toma de decisiones.

Vencimientos contractuales del activo

En el siguiente cuadro se muestran los flujos de activos financieros proyectados al vencimiento que no son derivados, a corte del 30 de junio de 2021.

		30 de junio de 2021							
		1 mes	1 - 3 meses	3 - 6 meses	6 - 12 meses	1 - 3 años	3 - 5 años	> 5 años	Total
Disponible	\$	3.055.546	-	-	-	-	-	-	3.055.546
Inversiones		223.012	3.444	335.851	1.815.185	709.695	315.265	194.197	3.596.649
Cartera Comercial		743.221	1.162.907	1.232.377	1.374.054	3.859.813	2.745.803	779.602	11.897.777
Cartera Consumo		1.171.685	663.914	738.640	1.226.276	3.220.546	1.513.735	621.764	9.156.560
Cartera Hipotecaria		20.370	58.102	93.112	198.011	706.782	642.892	3.257.411	4.976.680

		31 de diciembre de 2020							
		1 mes	1 - 3 meses	3 - 6 meses	6 - 12 meses	1 - 3 años	3 - 5 años	> 5 años	Total
Disponible	\$	4.011.465	-	-	-	-	-	-	4.011.465
Inversiones		150.115	72.434	733.766	667.994	1.202.799	238.145	89.381	3.154.634
Cartera Comercial		753.396	1.372.881	700.268	1.140.074	2.830.295	1.879.151	820.031	9.496.096
Cartera Consumo		1.132.613	704.385	869.319	1.420.454	3.793.903	1.457.975	571.703	9.950.352
Cartera Hipotecaria		30.756	69.747	99.412	212.464	750.190	659.048	2.952.173	4.773.790

SCOTIABANK COLPATRIA S.A.

Notas a la Información Financiera Intermedia Condensada Separada

Vencimientos contractuales del pasivo

En el siguiente cuadro se muestran los flujos de pasivos financieros proyectados al vencimiento que no son derivados a corte del 30 de junio de 2021.

		30 de junio de 2021							
		1 mes	1 - 3 meses	3 - 6 meses	6 - 12 meses	1 - 3 años	3 - 5 años	> 5 años	Total
Certificados Depósito a Término	\$	1.083.653	2.228.288	2.081.873	2.192.726	2.397.183	288.572	-	10.272.295
Bonos y Títulos en Circulación		-	-	80.000	-	150.000	300.000	949.700	1.479.700
Otros pasivos contractuales relevantes		18.079.792	339.935	248.487	271.479	142.950	139.380	76.230	19.298.253

		31 de diciembre de 2020							
		1 mes	1 - 3 meses	3 - 6 meses	6 - 12 meses	1 - 3 años	3 - 5 años	> 5 años	Total
Certificados Depósito a Término	\$	1.059.052	1.729.364	2.309.155	3.283.443	2.714.748	253.484	-	11.349.246
Bonos y Títulos en Circulación		-	-	-	-	300.000	300.000	879.700	1.479.700
Otros pasivos contractuales relevantes		16.260.367	169.305	169.736	51.728	227.326	192.754	122.619	17.193.835

Medición regulatoria IRL

Entre diciembre de 2020 y junio de 2021, el Banco dio cumplimiento a los límites establecidos por la regulación en términos del IRL positivo a 7 y 30 días, manteniendo niveles de activos líquidos de alta calidad por encima del límite regulatorio.

En el primer semestre de 2021 el indicador (IRL) en monto y razón presentó una reducción respecto al cierre de 2020. El comportamiento del IRL se vio influenciado principalmente por: i) Reducción en el nivel de activos líquidos de alta calidad disponibles para utilizar, la estrategia del Banco es hacer un uso eficiente de la liquidez y reducir costos de fondeo, ii) Incremento de las necesidades de liquidez finalizando el trimestre, debido a mayor flujo proyectado de egresos por vencimientos de CDTs. El IRL se mantiene en niveles suficientes para cumplir con los requerimientos de liquidez.

En línea con lo antes mencionado, la estrategia del Banco y de la Tesorería se ha ajustado en contar con un manejo responsable en los niveles de liquidez cumpliendo así mismo con las políticas y directrices establecidas a nivel local y por Casa Matriz de la mano con el fortalecimiento de la gestión a nivel de portafolios estructurales, activos líquidos de alta calidad y la estructura de fondeo de la entidad.

SCOTIABANK COLPATRIA S.A.

Notas a la Información Financiera Intermedia Condensada Separada

A continuación, se muestra el resultado comparativo del IRLr:

	30 de junio de 2021				30 de junio de 2020			
	Mínimo	Promedio	Máximo	Último	Mínimo	Promedio	Máximo	Último
7 días	1.217	1.890	2.556	2.210	1.134	1.939	2.955	1.332
30 días	335	534	641	375	435	544	689	337

A continuación se muestra el nivel de activos líquidos al cierre de junio de 2021 y la disponibilidad de estos esperada para un periodo de 90 días conforme a las disposiciones de la Superintendencia Financiera de Colombia.

Los activos líquidos muestran una cobertura superior a cinco veces las necesidades de liquidez a treinta días al cierre de junio 2021.

	Activos Líquidos en la fecha de corte (1)	Días 1 A 7 - Total (2)	Días 8 A 15 - Total (2)	Días 1 A 30 - Total (2)	Días 31 A 90 - Total (2)
21-jun	5.735.960	5.476.361	5.020.281	4.207.094	-1.297.851
20-dic	6.358.855	6.039.028	5.317.753	5.128.114	878.891

(1) Los Activos Líquidos corresponden a la suma del disponible, las inversiones en títulos de deuda a valor razonable, las inversiones en fondos de inversión colectiva abiertos sin pacto de permanencia, los títulos o cupones transferidos a la entidad en desarrollo de operaciones activas de mercado monetario y que no hayan sido utilizados posteriormente en operaciones pasivas en el mercado monetario.

(2) Valor residual de activos líquidos para cada luego de descontar el requerimiento de liquidez neto estimado modificado (IRLm).

A lo largo del segundo trimestre de 2021 se mantuvo un nivel de activos líquidos en promedio (\$5.932.971 millones de pesos) superior al registrado a lo largo de 2020 (\$5.552.134 millones de pesos), en línea con la estrategia del Banco de reducir los costos de fondeo producto de una menor dinámica en la colocación de cartera, constantemente se trabaja en hacer más eficiente el uso de la liquidez, lo cual se ha traducido en menores niveles de activos líquidos disponibles para utilizar. No obstante, dichos niveles resultan suficientes para soportar las necesidades de liquidez y garantizar el cumplimiento de los límites regulatorios e internos.

	Diciembre/20 – Junio/21		
	Promedio	Máximo	Mínimo
Total Activos Líquidos	5.901.428	6.693.326	5.243.742
Inversiones	3.380.315	4.116.406	2.599.840
Disponible	2.521.113	3.067.100	1.774.634

Medición Regulatoria CFEN

La Superintendencia Financiera de Colombia implementó para medición y gestión de los establecimientos de crédito, un nuevo indicador de Liquidez denominado Coeficiente de Financiación Estable Neto – CFEN, mediante el cual busca monitorear la liquidez de largo plazo de las entidades a través de la gestión estructural del balance.

Esta nueva métrica entró en vigor a partir del mes de enero de 2020 reportando resultados informativos para los periodos de dic/19, ene/20 y feb/20. A partir del mes de marzo de 2020 el ente regulador ha establecido el cumplimiento de un nivel mínimo sobre este indicador de 80%.

SCOTIABANK COLPATRIA S.A.

Notas a la Información Financiera Intermedia Condensada Separada

Teniendo en cuenta que Scotiabank Colpatría ha venido trabajando desde hace más de un año en el crecimiento de fuentes de fondeo estable (Core), el Banco da cumplimiento con suficiencia al nuevo requerimiento regulatorio.

Desde enero de 2021 con la entrada en vigor de la nueva normatividad de solvencia, se incorporó en la medición del indicador la identificación de la cartera con nivel de activos ponderados por nivel de riesgo menor al 35%, con lo cual disminuyó el nivel de fondeo requerido por la cartera.

A continuación se muestran el resultado del indicador:

	30 de junio de 2021			
	Mínimo	Promedio	Máximo	Último
CFEN	111,60%	112,70%	113,80%	113,80%

Instrumentos derivados

El Banco está expuesto a un riesgo de liquidez en relación con el uso de instrumentos derivados para satisfacer las necesidades de sus clientes, generar ingresos resultado de actividades de negociación, administrar los riesgos de mercado y crediticios que se originan a partir de sus actividades de préstamo, financiamiento e inversión y reducir su costo de capital.

Los modelos internos y regulatorios de riesgo de liquidez reflejan las entradas y salidas por instrumentos derivados a través de las proyecciones de flujo de caja, con lo cual están considerados dentro de los límites definidos y la gestión de la liquidez.

El Banco mantiene la implementación de mejoras continuas a nivel de procedimientos, metodologías y mecanismos de control interno que permitan a la entidad identificar, medir, controlar y monitorear eficazmente este riesgo, así como adoptar decisiones oportunas para la adecuada mitigación en desarrollo de sus operaciones autorizadas de las posiciones del libro bancario y del libro de tesorería, ya sean del balance o por fuera de él.

6. Administración de capital

El Banco a partir del 1 de enero de 2021 debe cumplir con los nuevos requerimientos del margen de solvencia de acuerdo con lo establecido en los Decretos 1477 el 6 de agosto de 2018 y 1421 del 6 de agosto de 2020. Con este nuevo marco normativo se alinearon las definiciones de capital regulatorio con el estándar Internacional de acuerdo con Basilea III aplicable en Colombia aumentando la calidad y cantidad de capital con el fin de evitar exceso de apalancamiento y dar mayor cobertura a los riesgos asumidos por el Banco. Se actualizó la medición de los requerimientos de capital por riesgo de crédito y se incorpora el de riesgo operacional, así como se adicionan dos nuevas relaciones de solvencia y se implementa el colchón combinado que se compone de colchones de capital y el colchón para entidades de importancia sistémica.

Indicadores mínimos requeridos: Las relaciones mínimas de solvencia a partir del 1 de enero de 2021 son: i) solvencia básica mayor o igual al 4.50%, solvencia básica adicional mayor o igual al 6.00%, solvencia total mayor ó igual al 9.00%, relación de apalancamiento mayor ó igual a 3.00% y los colchones de capital son el colchón de conservación del 1.50% este debe mantenerse en el patrimonio básico ordinario y el colchón de capital para entidades de importancia sistémica que corresponde al 1.00%, para ambos calculado sobre el valor de los APNR, riesgo de mercado y riesgo operativo, de igual forma debe mantenerse en el patrimonio básico ordinario. El Banco al 30 de junio de 2021 no ha sido calificado por la Superintendencia Financiera de Colombia como entidad de importancia sistémica.

SCOTIABANK COLPATRIA S.A.

Notas a la Información Financiera Intermedia Condensada Separada

Al 30 de junio de 2021 las relaciones de solvencia aplicando el nuevo marco normativo son: relación de solvencia básica y básica adicional 8.78%, solvencia total 13.86%, relación de apalancamiento 5.40%, colchón combinado 4.28%. Adicionalmente, el patrimonio técnico asciende a \$3.335.169 millones al 31 de diciembre de 2020 la relación de solvencia del Banco fue de 11.57% y el patrimonio técnico \$3.328.322.

7. Instrumentos financieros

a. Valor en libros y valor razonable

Las técnicas de valoración e inputs utilizados en la estimación del valor razonable de los instrumentos financieros clasificados en el Nivel 2 y Nivel 3 son consistentes con las reveladas en el estado financiero separado auditado al 31 de diciembre de 2020.

En la siguiente tabla se muestra el valor en libros, el valor razonable y la jerarquía del valor razonable de los activos y pasivos financieros:

	30 de junio de 2021				
	Valor en libros	Nivel 1	Nivel 2	Nivel 3	Total Valor Razonable
ACTIVOS					
Efectivo (ver literal d)	\$ 3.055.546	3.055.546	-	-	3.055.546
Inversiones negociables – Títulos de deuda	1.784.654	763.916	1.020.738	-	1.784.654
Emitidos o garantizados por el Gobierno Colombiano (ver literal e)	1.400.508	379.770	1.020.738	-	1.400.508
Emitidos o garantizados por otras instituciones financieras	384.146	384.146	-	-	384.146
Inversiones hasta el vencimiento	713.469	-	697.290	-	697.290
Emitidos o garantizados por el Gobierno colombiano	713.469	-	697.290	-	697.290
Inversiones disponibles para la venta	1.612.800	1.531.785	5.937	75.078	1.612.800
Emitidos o garantizados por el Gobierno colombiano (ver literal f)	1.531.390	1.525.452	5.938	-	1.531.390
Instrumentos de patrimonio	61.346	6.333	-	55.013	61.346
Instrumentos medidos a variación patrimonial	20.064	-	-	55.942	55.942
Derivados de negociación	396.899	-	396.899	-	396.899
Forward monedas	236.070	-	236.070	-	236.070
Forward de títulos	3.392	-	3.392	-	3.392
Swap de monedas	6.187	-	6.187	-	6.187
Swap tasa de interés	145.004	-	145.004	-	145.004
Operaciones de contado	390	-	390	-	390
Opciones de monedas	5.857	-	5.857	-	5.857
Cartera de créditos (ver literal g)	28.308.468	-	-	27.864.807	27.864.807
Cartera comercial	12.693.592	-	-	12.524.713	12.524.713
Cartera de consumo	10.094.200	-	-	9.727.406	9.727.406
Cartera Vivienda	5.520.676	-	-	5.612.688	5.612.688
Total activos financieros	\$ 35.871.837	5.351.247	2.120.866	27.975.762	35.491.845

SCOTIABANK COLPATRIA S.A.

Notas a la Información Financiera Intermedia Condensada Separada

30 de junio de 2021					
	Valor en libros	Nivel 1	Nivel 2	Nivel 3	Total Valor Razonable
PASIVOS					
Derivados de negociación	\$ 378.408	-	378.408	-	378.408
Forward monedas	225.309	-	225.309	-	225.309
Forward de títulos	348	-	348	-	348
Swap de monedas	3.587	-	3.587	-	3.587
Swap tasa de interés	142.866	-	142.866	-	142.866
Operaciones de contado	64	-	64	-	64
Opciones de monedas	6.234	-	6.234	-	6.234
Derivados de cobertura (ver literal h)	4.010	-	4.010	-	4.010
Swap tasa de interés	4.010	-	4.010	-	4.010
Depósitos de clientes (ver literal i)	28.640.394	-	-	28.541.073	28.541.073
Depósitos en cuenta corriente bancaria	2.141.884	-	-	2.141.884	2.141.884
Certificados de depósito a término	10.346.317	-	-	10.246.996	10.246.996
Depósitos de ahorro	15.824.511	-	-	15.824.511	15.824.511
Otros	327.682	-	-	327.682	327.682
Obligaciones financieras (ver literal j)	2.086.893	-	-	2.086.893	2.086.893
Fondos interbancarios	511.320	-	-	511.320	511.320
Créditos de bancos	1.196.374	-	-	1.196.374	1.196.374
Créditos entidades redescuento	146.753	-	-	146.753	146.753
Arrendamientos	225.347	-	-	225.347	225.347
Otras obligaciones financieras	7.098	-	-	7.098	7.098
Títulos de inversión (ver literal k)	1.489.517	-	-	1.489.517	1.489.517
Total pasivos financieros	\$ 32.599.221	-	382.419	32.117.482	32.499.900

31 de diciembre de 2020					
	Valor en libros	Nivel 1	Nivel 2	Nivel 3	Total valor razonable
ACTIVOS					
Efectivo	\$ 4.011.465	4.011.465	-	-	4.011.465
Inversiones Negociables – Títulos de deuda	1.249.608	1.234.238	15.370	-	1.249.608
Emitidos o garantizados por el Gobierno Colombiano	816.808	801.438	15.370	-	816.808
Emitidos o garantizados por otras instituciones financieras	432.800	432.800	-	-	432.800
Inversiones Hasta el vencimiento	652.435	-	643.493	-	643.493
Emitidos o garantizados por el Gobierno colombiano	652.435	-	643.493	-	643.493
Inversiones a Disponibles para la venta	1.667.576	1.043.653	549.843	74.080	1.667.576
Emitidos o garantizados por el Gobierno colombiano	1.586.808	1.036.965	549.843	-	1.586.807
Instrumentos de patrimonio	60.646	6.688	-	53.959	60.647
Instrumentos medidos a variación patrimonial	20.122	-	-	20.122	20.122
Derivados de negociación	479.078	-	479.078	-	479.078
Forward monedas	417.034	-	417.034	-	417.034
Forward de títulos	169	-	169	-	169
Swap de monedas	5.800	-	5.800	-	5.800
Swap tasa de interés	48.908	-	48.908	-	48.908
Operaciones de contado	179	-	179	-	179
Opciones de monedas	6.988	-	6.988	-	6.988

SCOTIABANK COLPATRIA S.A.

Notas a la Información Financiera Intermedia Condensada Separada

	31 de diciembre de 2020				
	Valor en libros	Nivel 1	Nivel 2	Nivel 3	Total valor razonable
Cartera de créditos	27.431.833	-	-	26.639.373	26.639.373
Cartera comercial	10.479.337	-	-	10.307.651	10.307.651
Cartera de consumo	11.620.433	-	-	10.986.354	10.986.354
Cartera Vivienda	5.332.063	-	-	5.345.368	5.345.368
Total activos financieros	\$ 35.491.995	6.289.356	1.687.784	26.713.454	34.690.593

	31 de diciembre de 2020				
	Valor en libros	Nivel 1	Nivel 2	Nivel 3	Valor razonable
PASIVOS					
Derivados de negociación	\$ 429.818	-	429.818	-	429.818
Forward monedas	344.304	-	344.304	-	344.304
Forward de títulos	1.303	-	1.303	-	1.303
Swap de monedas	23.687	-	23.687	-	23.687
Swap tasa de interés	47.449	-	47.449	-	47.449
Operaciones de contado	57	-	57	-	57
Opciones de monedas	13.018	-	13.018	-	13.018
Derivados de cobertura	8.708	-	8.708	-	8.708
Swap tasa de interés	8.708	-	8.708	-	8.708
Depósitos de clientes	27.563.056	-	-	27.467.793	27.467.793
Depósitos en cuenta corriente bancaria	2.130.175	-	-	2.130.175	2.130.175
Certificados de depósito a término	11.202.205	-	-	11.106.942	11.106.942
Depósitos de ahorro	13.646.041	-	-	13.646.041	13.646.041
Otros	584.635	-	-	584.635	584.635
Obligaciones financieras	2.212.460	-	-	2.212.460	2.212.460
Fondos interbancarios	591.237	-	-	591.237	591.237
Créditos de bancos	1.081.826	-	-	1.081.826	1.081.826
Créditos entidades redescuento	287.766	-	-	287.766	287.766
Arrendamientos	245.146	-	-	245.146	245.146
Otras obligaciones financieras	6.485	-	-	6.485	6.485
Títulos de inversión	1.487.498	-	-	1.487.498	1.487.498
Total pasivos financieros	\$ 31.701.540	-	438.526	31.167.751	31.606.277

b. Mediciones de instrumentos de patrimonio Nivel 3

La siguiente tabla presenta la conciliación de las mediciones de instrumentos de patrimonio Nivel 3:

	Instrumentos de patrimonio
Saldo al 31 de diciembre de 2019	\$ 58.735
Ajuste de valoración con efecto en ORI	1.652
Saldo al 30 de junio de 2020	60.387
Ajuste de valoración con efecto en ORI	(6.428)
Saldo al 31 de diciembre de 2020	\$ 53.959
Ajuste de valoración con efecto en ORI	1.054
Saldo al 30 de junio de 2021	55.013

SCOTIABANK COLPATRIA S.A.

Notas a la Información Financiera Intermedia Condensada Separada

c. Transferencia niveles de jerarquía

El siguiente es el detalle de las transferencias de nivel de clasificación entre Nivel 1 y Nivel 2. Las transferencias entre Nivel 1 y Nivel 2 de los portafolios de inversiones corresponden fundamentalmente a cambios en los niveles de liquidez de los títulos de mercado:

	30 de junio de 2021		31 de diciembre de 2020	
	Nivel 2 a nivel 1	Nivel 1 a nivel 2	Nivel 2 a nivel 1	Nivel 1 a nivel 2
Activos				
Inversiones Negociables – Títulos de deuda	\$ 24.198	-	-	1.770

Al 30 de junio de 2021 no se presentaron transferencias de niveles de valor razonable al nivel 3.

d. Efectivo y equivalentes del efectivo

El detalle del efectivo y equivalentes del efectivo es el siguiente:

	30 de junio de 2021	31 de diciembre de 2020
Moneda legal:		
Caja	\$ 526.850	580.142
Banco de la República (1)	1.679.226	3.158.990
Bancos y otras entidades financieras	2.181	3.930
Canje	3.124	975
Remesas en tránsito	2	-
Subtotal moneda legal	2.211.383	3.744.037
Moneda extranjera:		
Caja	8.268	7.733
Bancos y otras entidades financieras	685.945	259.687
Remesas en tránsito	10	8
Fondos interbancarios – Overnight (2)	149.940	-
Subtotal moneda extranjera	844.163	267.428
Total efectivo y equivalentes al efectivo	\$ 3.055.546	4.011.465

- (1) El Al 31 de diciembre de 2020 se presentaron altos niveles de liquidez por la baja negociación en dichas fechas, durante lo corrido del primer semestre de 2021 el Banco realizó diferentes operaciones de mercado monetario haciendo uso estos recursos.
- (2) Como estrategia de la mesa de negociación y dado el exceso de liquidez en caja, se realizaron diferentes operaciones overnight en dólares las cuales permiten obtener una mayor rentabilidad. Estos depósitos pueden ser utilizados en su totalidad (100%), como parte del encaje legal requerido por la Junta Directiva del Banco de la República. El cálculo de la proporcionalidad en la disposición de éstos se realiza sobre las captaciones sujetas a encaje.

Al 30 de junio de 2021 y al 31 de diciembre de 2020 el encaje legal en Colombia es del 8.00% para depósitos en cuentas corrientes y ahorros y del 3.50% para certificados de depósito inferiores a 18 meses y 0.00% para mayores de 18 meses. El encaje legal requerido para

SCOTIABANK COLPATRIA S.A.

Notas a la Información Financiera Intermedia Condensada Separada

atender requerimientos de liquidez en depósitos en cuentas corrientes y ahorros es de \$ 1.497 y \$1.278, respectivamente. y el encaje legal requerido para atender requerimientos de liquidez de certificados de depósito inferiores a 18 meses es \$152 y \$168, respectivamente.

No existen restricciones sobre el efectivo y equivalentes de efectivo, excepto por el encaje requerido en Colombia.

e. Inversiones negociables – Títulos de deuda

Los títulos de deuda - Emitidos o garantizados por el Gobierno Colombiano- clasificados en las inversiones negociables presentan un incremento de \$583.700, principalmente durante el primer semestre del año 2021, correspondiente a las inversiones realizadas con los excesos de liquidez del Banco en títulos TES a tasas favorables.

f. Inversiones disponibles para la venta

Reclasificaciones

De acuerdo con lo establecido por la Superintendencia Financiera de Colombia en el literal a) del numeral 4.2 del Capítulo I-1 de la Circular Básica Contable y Financiera 100 de 1995, que dispone la clasificación de inversiones disponibles para la venta a inversiones negociables y considerando el numeral 3 del modelo de negocio, el Banco realizó las siguientes reclasificaciones y ventas de títulos TES clasificados como disponibles para la venta debido a que se presentaron cambios en las condiciones de mercado. Estas operaciones fueron previamente aprobadas por el Comité ALCO.

A continuación se describen las reclasificaciones previas a la venta, realizadas durante el primer semestre del año 2021 y 2020 cuyo impacto fue positivo:

Año 2021		
Valor venta	Impacto patrimonial	Fecha de reclasificación y venta
\$ 209.680	4.090	16, 17, 18, 19, 22, 24 y 25 de febrero de 2021
19.204	543	13,14 y 18 de mayo de 2021

Año 2020		
Valor venta	Impacto patrimonial	Fecha de reclasificación y venta
\$ 336.106	10.922	17, 18, 19 y 20 de febrero de 2020
66.010	2.488	8 y 9 de junio de 2020
101.296	3.849	19, 23 y 24 de junio de 2020
22.407	910	30 de junio de 2020
86.269	4.682	9. y 13 de julio de 2020
249.542	10.244	27. 28. y 31 de agosto de 2020

SCOTIABANK COLPATRIA S.A.

Notas a la Información Financiera Intermedia Condensada Separada

g. Cartera de crédito y operaciones de leasing financiero

El siguiente es el detalle de la cartera de créditos por modalidad:

	30 de junio de 2021	31 de diciembre de 2020
Cartera moneda legal		
Garantía admisible cartera comercial y de consumo		
Vigente	\$ 5.307.228	4.658.685
Vencida hasta 12 meses	310.389	341.613
Vencida mayor a 12 meses y menor o igual a 24 meses	100.149	99.282
Vencida más de 24 meses	190.036	297.534
	\$ 5.907.802	5.397.114
Otras garantías comerciales y de consumo		
Vigente	14.553.080	14.291.944
Vencida hasta 3 meses	306.576	703.310
Vencida más de 3 meses	455.100	659.456
	\$ 15.314.756	15.654.710
Cartera de vivienda		
Vigente y vencida hasta 2 meses	5.146.303	5.023.519
Vencida 2 meses hasta 5 meses	127.935	110.216
Vencida más de 5 meses y menor o igual a 6 meses	25.907	9.326
Vencida más de 6 meses y menor o igual a 18 meses	115.191	89.154
Vencida más de 18 meses y menor o igual a 30 meses	49.488	44.861
Vencida más de 30 meses	65.288	64.621
	5.530.112	5.341.697
Total cartera moneda legal	\$ 26.752.670	26.393.521
Cartera en moneda extranjera		
Garantía admisible cartera comercial y de consumo		
Vigente	\$ 290.148	337.525
Otras garantías comerciales y de consumo		
Vigente	1.253.242	688.433
Vencida más de 3 meses	7.856	7.194
	1.261.098	695.627
Total cartera moneda extranjera	\$ 1.551.246	1.033.152
Provisión individual de cartera (1)	\$ (1.600.895)	(2.287.979)
Provisión General de cartera	(54.353)	(52.209)
Provisión General adicional de cartera (2)	(318.804)	(455.489)
Total provisión	(1.974.052)	(2.795.677)
Valor razonable en combinación de negocios	4.552	5.160
Total cartera neta de provisiones (3)	\$ 26.334.416	24.636.156

SCOTIABANK COLPATRIA S.A.

Notas a la Información Financiera Intermedia Condensada Separada

- (1) La disminución de este rubro durante el primer semestre de 2021 corresponde a que el Banco realizo liberación de provisiones y castigos por terminación de alivios covid.
- (2) Corresponde a la provisión general adicional realizada por efectos de la pandemia que durante el primer semestre del año 2021 se realizaron liberaciones realizadas en el año 2020.
- (3) Crecimiento en la cartera de créditos del 7,00% explicado principalmente por la cartera comercial creciendo al 21,00%, impulsado por el segmento empresarial y corporativo 28%, parcialmente compensado con un decrecimiento de la cartera consumo del 13,00% dado por menores volúmenes en TC (8.80%), Rotativo (30,00%) y Libranza (29,00%). Provisiones decreciendo un 29,00% explicado principalmente por la liberación de provisiones adicionales constituidas durante 2020.

La siguiente es la clasificación de la cartera según lo estipula la Superintendencia Financiera de Colombia en el Capítulo II de la Circular Básica Contable y Financiera 100 de 1995:

Resumen por segmento

		30 de junio de 2021							
		Saldo capital	Saldo intereses	Otros conceptos	Total cartera	Provisión capital	Provisión intereses	Provisión otros conceptos	Total provisión
Comercial		12.584.587	96.956	10.299	12.691.842	743.935	39.439	4.799	788.173
Consumo	\$	9.804.349	216.955	60.657	10.081.961	606.376	47.987	17.842	672.205
Vivienda		5.435.299	79.970	14.844	5.530.113	116.926	16.067	7.524	140.517
Subtotal		27.824.235	393.881	85.800	28.303.916	1.467.237	103.493	30.165	1.600.895
Provisión General y adicional		-	-	-	-	373.157	-	-	373.157
Ajuste al valor razonable (1)		4.552	-	-	4.552	-	-	-	-
Subtotal		4.552	-	-	4.552	373.157	-	-	373.157
	\$	27.828.787	393.881	85.800	28.308.468	1.840.394	103.493	30.165	1.974.052

		31 de diciembre de 2020							
		Saldo capital	Saldo intereses	Otros conceptos	Total cartera	Provisión capital	Provisión intereses	Provisión otros conceptos	Total provisión
Comercial		10.336.178	131.257	9.916	10.477.351	781.944	57.217	4.160	843.321
Consumo	\$	11.045.175	398.103	164.346	11.607.624	1.207.699	74.870	33.316	1.315.885
Vivienda		5.220.921	104.203	16.574	5.341.698	109.852	12.246	6.675	128.773
Subtotal		26.602.274	633.563	190.836	27.426.673	2.099.495	144.333	44.151	2.287.979
Provisión General y adicional		-	-	-	-	472.779	34.919	-	507.698
Ajuste al valor razonable (1)		5.160	-	-	5.160	-	-	-	-
Subtotal		5.160	-	-	5.160	472.779	34.919	-	507.698
	\$	26.607.434	633.563	190.836	27.431.833	2.572.274	179.252	44.151	2.795.677

- (1) Corresponde al ajuste al valor razonable de los activos adquiridos en la combinación de negocios realizada en 2018.

SCOTIABANK COLPATRIA S.A.

Notas a la Información Financiera Intermedia Condensada Separada

Cartera comercial

30 de junio de 2021							
	Comercial garantía idónea				Comercial otras garantías		
	Saldo capital	Saldo intereses	Otros conceptos	Saldo garantías	Saldo capital	Saldo intereses	Otros conceptos
Categoría AA	\$ 4.018.465	20.558	1.130	8.708.449	6.716.594	26.162	3.117
Categoría A	381.838	5.332	693	1.484.958	150.638	2.832	221
Categoría BB	227.880	7.241	415	1.649.802	19.156	424	36
Categoría B	83.869	1.160	271	488.224	43.934	437	42
Categoría CC	112.772	2.714	220	405.152	60.438	314	16
Incumplimiento	584.504	24.409	2.207	3.089.999	184.499	5.373	1.931
	5.409.328	61.414	4.936	15.826.584	7.175.259	35.542	5.363
Provisiones	\$ 507.729	33.111	2.732	-	236.206	6.328	2.067

31 de diciembre de 2020							
	Comercial garantía idónea				Comercial otras garantías		
	Saldo capital	Saldo intereses	Otros conceptos	Saldo garantías	Saldo capital	Saldo intereses	Otros conceptos
Categoría AA	\$ 3.500.179	32.414	1.645	10.042.061	5.064.751	22.100	3.005
Categoría A	212.232	4.942	776	653.533	130.315	2.582	170
Categoría BB	214.895	10.333	207	1.722.786	47.468	751	45
Categoría B	97.358	1.163	444	583.686	45.401	816	22
Categoría CC	109.649	3.595	216	810.817	63.739	3.272	9
Incumplimiento	651.142	42.316	1.531	3.145.674	199.049	6.973	1.846
	4.785.455	94.763	4.819	16.958.557	5.550.723	36.494	5.097
Provisiones	\$ 546.431	48.589	2.203	-	235.513	8.628	1.957

Cartera consumo

30 de junio de 2021							
	Consumo garantía idónea				Consumo otras garantías		
	Saldo capital	Saldo intereses	Otros conceptos	Saldo garantías	Saldo capital	Saldo intereses	Otros conceptos
Categoría AA	\$ 530.617	11.866	1.608	2.506.028	7.783.897	132.079	38.942
Categoría A	66.549	2.346	354	317.743	556.647	19.094	4.562
Categoría BB	14.301	626	101	69.775	154.066	7.455	1.829
Categoría B	19.872	853	155	92.162	148.290	7.942	2.094
Categoría CC	10.329	351	107	39.107	42.751	2.316	698
Incumplimiento	57.852	3.480	901	296.780	419.178	28.547	9.306
	\$ 699.520	19.522	3.226	3.321.595	9.104.829	197.433	57.431
Provisiones	51.165	5.739	1.342	-	555.211	42.248	16.500

SCOTIABANK COLPATRIA S.A.

Notas a la Información Financiera Intermedia Condensada Separada

31 de diciembre de 2020

	Consumo garantía idónea			Consumo otras garantías			
	Saldo capital	Saldo intereses	Otros conceptos	Saldo garantías	Saldo capital	Saldo intereses	Otros conceptos
Categoría AA	\$ 666.723	22.847	3.524	10.042.061	8.778.441	276.842	119.317
Categoría A	64.552	2.922	508	653.533	541.286	28.374	12.725
Categoría BB	14.776	674	124	1.722.785	149.050	8.456	3.971
Categoría B	16.347	676	176	583.686	164.850	10.353	4.990
Categoría CC	9.381	318	91	810.817	38.822	2.419	1.392
Incumplimiento	43.534	1.854	574	3.145.673	557.413	42.368	16.954
\$	815.313	29.291	4.997	16.958.555	10.229.862	368.812	159.349
Provisiones	64.408	4.968	1.212	-	1.143.291	69.902	32.104

Cartera Vivienda

30 de junio de 2021

	Saldo capital	Saldo intereses	Otros conceptos	Saldo garantías	Provisión capital	Provisión intereses	Provisión otros conceptos
Categoría A	\$ 5.046.641	69.198	8.127	16.261.330	50.466	5.295	808
Categoría B	125.835	3.909	727	396.512	4.090	3.909	727
Categoría C	107.847	4.858	1.243	344.863	10.811	4.858	1.243
Categoría D	41.064	570	565	144.132	8.268	570	565
Categoría E	32.645	335	652	110.748	9.915	335	652
Categoría E> 24	37.000	360	1.225	128.096	11.133	360	1.225
Categoría E> 36	44.267	740	2.305	142.285	22.243	740	2.305
\$	5.435.299	79.970	14.844	17.527.966	116.926	16.067	7.525

31 de diciembre de 2020

	Saldo capital	Saldo intereses	Otros conceptos	Saldo garantías	Provisión capital	Provisión intereses	Provisión otros conceptos
Categoría A	\$ 4.891.611	98.243	10.773	16.133.857	48.914	6.286	874
Categoría B	105.483	3.625	679	353.383	3.382	3.625	679
Categoría C	61.651	632	480	201.786	6.269	632	480
Categoría D	52.829	568	679	192.861	10.581	568	679
Categoría E	28.885	280	530	104.310	8.807	280	530
Categoría E> 24	38.392	357	1.211	130.644	11.546	357	1.211
Categoría E> 36	42.070	498	2.222	135.923	20.353	498	2.222
\$	5.220.921	104.203	16.574	17.252.764	109.852	12.246	6.675

Alivios financieros originados en la pandemia

Como consecuencia de la pandemia y atendiendo los requerimientos de las Circulares Externas 007, 009, 011, 014, 022 de 2020 y 012 de 2021 emitidas por la Superintendencia Financiera de Colombia, en el Banco al 30 de junio de 2021 se aplicaron alivios financieros a 758.968 créditos con un capital adeudado de \$7.086.926 detallado de la siguiente manera:

SCOTIABANK COLPATRIA S.A.

Notas a la Información Financiera Intermedia Condensada Separada

Tipo cartera	Participación sobre la cartera	No. Préstamos	Capital	Intereses	Otros	Provisión
Comercial	5.93%	5.764	\$ 1.561.335	29.448	3.661	189.438
Consumo	13.54%	734.227	3.566.708	146.283	31.059	430.939
Vivienda	7.44%	18.977	1.958.883	65.507	7.458	54.673
Total	26.91%	758.968	\$ 7.086.926	241.238	42.178	675.050

Intereses generados por la cartera del Banco: al 30 de junio de 2021 el interés efectivo anual sobre saldos promedio mensuales presentan una disminución frente al 30 de junio de 2020, generando que el ingreso por intereses durante el primer semestre sea inferior al del primer semestre de 2020.

Segmento	Del 1 de enero al 30 de junio de 2021	Del 1 de enero al 30 de junio de 2020
Comercial	4,53%	6,86%
Consumo	16,49%	18,97%
Vivienda incluye corrección monetaria	9,21%	10,20%

Tasas de colocación efectivo anual: Al 30 de junio de 2021 y 2020 el Banco tenía publicadas las siguientes tasas de colocación para los diferentes tipos de cartera:

	30 de junio de 2021	30 de junio de 2020
Comercial	Desde 6,70% hasta 11,00%	Tasa promedio 10,58%
Consumo		
- Tarjeta de crédito	25.81% efectivo anual para compras	27.17% efectivo anual para compras
- Cupo de crédito rotativo	Desde 12.55% Hasta 25.81% efectivo anual	Desde 12.55% Hasta 27.17% efectivo anual
Vivienda		
- En UVR	UVR más 5.66% efectivo anual	UVR más 9,20% efectivo anual
- vivienda VIS	UVR más 6,17% efectivo anual	UVR más 9,95% efectivo anual

Los intereses recibidos de la cartera de créditos a 30 de junio de 2021 y a 30 de junio de 2020 fueron de \$1.521.235 y \$1.465.184, respectivamente.

Venta de cartera

Al 30 de junio de 2021 el Banco vendió cartera por \$49.533 los cuales se discriminan a continuación:

Venta de cartera castigada

Las siguientes son las ventas de cartera realizadas por el Banco hasta el 30 de junio de 2021 y el 31 de diciembre de 2020:

SCOTIABANK COLPATRIA S.A.

Notas a la Información Financiera Intermedia Condensada Separada

	30 de junio de 2021		31 de diciembre de 2020	
	Saldo bruto de capital	Precio de venta	Saldo bruto de capital	Precio de venta
Comercial	\$ 7.545	867	5.104	629
Consumo	1.341.604	37.977	-	-
Utilidad	\$ -	38.844	-	629

Venta de cartera vigente

Al 30 de junio de 2021 y al 31 de diciembre 2020 se realizaron ventas de cartera vigente comercial y de consumo de cartera libranzas, a continuación, se desglosa el detalle:

	30 de junio de 2021		31 de diciembre de 2020
	Consumo	Comercial	Comercial
Valor en libros de la cartera, intereses y otros	\$ 149.375	8.529	3.939
Provisión capital, intereses y otros	(6.926)	(6.807)	(3.939)
Valor neto en libros	142.449	1.722	-
Precio de venta	151.397	3.463	550
Utilidad	\$ 8.948	1.741	550

Créditos modificados y reestructurados: El detalle de los créditos modificados y reestructurados por tipo de cartera es el siguiente:

30 de junio de 2021								
Créditos Modificados					Créditos Reestructurados			
	No. créditos	Saldo capital		Provisión capital	No. créditos	Saldo capital		Provisión capital
		intereses y otros	Vr garantía			intereses y otros	intereses y otros	
Comercial	\$ 3	2.457	1.376	90	435	703.724	1.793.973	395.738
Consumo	281	1.832	-	52	25.498	110.841	95.115	51.554
Vivienda	-	-	-	-	785	49.233	220.919	8.454
Total	\$ 284	4.289	1.376	142	26.718	863.798	2.110.007	455.746

31 de diciembre de 2020								
Créditos Modificados					Créditos Reestructurados			
	No. créditos	Saldo capital		Provisión capital	No. créditos	Saldo capital		Provisión capital
		intereses y otros	Vr garantía			intereses y otros	intereses y otros	
Comercial	\$ 25	26.462	221.458	800	494	701.429	1.583.613	319.868
Consumo	22.540	29.193	1.616	2.619	61.675	249.161	85.219	146.224
Vivienda	-	-	-	-	1.017	56.855	247.787	8.647
Total	\$ 22.565	55.655	223.074	3.419	63.186	1.007.445	1.916.619	474.739

Al cierre del 30 de junio de 2021 el número de créditos reestructurados y modificados disminuyó debido a que los clientes utilizaron la alternativa de los alivios financieros (períodos de gracia de capital e intereses) según lo dispuesto en las Circulares Externas 007, 014 y 022 de 2020 y la 012 de 2021.

SCOTIABANK COLPATRIA S.A.

Notas a la Información Financiera Intermedia Condensada Separada

Los saldos de capital a cargo de personas que se encontraban en Ley 550 de 1999 y Ley 1116 de 2006, se discriminan de la siguiente forma:

Comercial:

	30 de junio de 2021				31 de diciembre de 2020			
	No. créditos	Saldo capital intereses y otros	Vr garantía	Provisión capital intereses y otros	No. créditos	Saldo capital intereses y otros	Vr garantía	Provisión capital intereses y otros
Categoría B	\$ 7	3.010	17.900	80	5	984	1.051	80
Categoría C	24	62.121	357.632	6.030	24	138.910	261.474	29.573
Categoría D	15	50.677	58.746	34.232	54	100.351	244.796	75.367
Categoría E	56	155.517	226.802	155.517	5	3.817	-	4.258
Total	\$ 102	271.325	661.080	195.859	88	244.062	507.321	109.278

Castigos de cartera:

El detalle de los castigos de cartera es el siguiente:

	30 de junio de 2021			31 de diciembre de 2020		
	Capital	Intereses	Otros conceptos	Capital	Intereses	Otros conceptos
Comercial	\$ 92.471	18.650	347	75.221	2.820	1.124
Consumo	947.340	85.178	24.745	631.575	27.206	15.644
Vivienda	10.642	85	741	10.727	116	781
	\$ 1.050.453	103.913	25.833	717.523	30.142	17.549

Provisión para cartera de créditos: El siguiente es el detalle del movimiento de las provisiones por concepto:

	30 de junio de 2021			
	Capital	Intereses	Otros	Total
Saldo inicial	\$ 2.566.807	179.264	49.606	2.795.677
Provisión	995.835	85.037	30.516	1.111.388
Castigos	(1.050.453)	(103.913)	(25.833)	(1.180.199)
Recuperación	(679.874)	(40.543)	(18.664)	(739.081)
Venta de cartera vigente	(13.654)	(77)	(2)	(13.733)
	\$ 1.818.661	119.768	35.623	1.974.052

	31 de diciembre de 2020			
	Capital	Intereses	Otros	Total
Saldo inicial	\$ 1.716.144	78.792	38.599	1.833.535
Provisión	2.196.099	147.581	48.660	2.392.340
Castigos	(717.523)	(30.142)	(17.549)	(765.214)
Recuperación	(627.913)	(16.967)	(20.104)	(664.984)
	\$ 2.566.807	179.264	49.606	2.795.677

SCOTIABANK COLPATRIA S.A.

Notas a la Información Financiera Intermedia Condensada Separada

El detalle del gasto y reintegro de provisiones neto es el siguiente:

	30 de junio de 2021	30 de junio de 2020
Provisión de cartera	995.835	937.376
Reintegro de provisiones de cartera	(679.874)	(337.799)
Provisión intereses y otros	115.553	62.904
Reintegro de intereses y otros	(59.208)	(32.318)
Saldo final	\$ 372.306	630.163

h. Derivados de cobertura

Estos instrumentos sirven para cubrir partidas como los depósitos de transacciones pronosticadas altamente probables y de préstamos. Dentro de los instrumentos de cobertura utilizados por el Banco están los swaps de tasa de interés y swaps de divisas.

Al 30 de junio de 2021 corresponden a:

- Coberturas de swaps de tasa de interés, están para cubrir depósitos a la vista.

	Monto nominal 30 de junio de 2021		
	Hasta un año	Entre un año y cinco años	Total
Cobertura de flujos de efectivo			
Riesgo tasa de interés – swaps	\$ 225.000	-	225.000

	Monto nominal 31 de diciembre de 2020		
	Hasta un año	Entre un año y cinco años	Total
Cobertura de flujos de efectivo			
Riesgo tasa de interés – swaps	\$ 100.000	125.000	225.000

La tasa de interés fija promedio de los instrumentos de cobertura significativos al 30 de junio de 2021 es 5.06%

i. Depósitos y exigibilidades

A lo largo de primer semestre se observó una mayor dinámica de los clientes por conservar sus depósitos a la vista, generando un incremento constante en cuentas de ahorro y corriente, por lo cual el Banco siguiendo la estrategia de hacer uso eficiente de la liquidez y reducir el costo de fondeo disminuyó el porcentaje de renovación de CDTs.

Con relación a los certificados de depósito a término, la siguiente es su clasificación por temporalidad:

SCOTIABANK COLPATRIA S.A.

Notas a la Información Financiera Intermedia Condensada Separada

	30 de junio de 2021	31 de diciembre de 2020
Emitidos a menos de 6 meses	\$ 1.235.689	1.448.067
Emitidos igual a 6 meses y menor a 12 meses	1.992.385	2.450.345
Emitidos igual a 12 meses y menor a 18 meses	1.567.503	1.223.202
Emitidos igual a 18 meses o superior	5.550.740	6.080.591
Total	\$ 10.346.317	11.202.205

A continuación, se presenta un resumen de las tasas de interés efectivas anuales promedios que se causan sobre los depósitos y exigibilidades:

	30 de junio de 2021	31 de diciembre de 2020
Cuentas corrientes	0.46%	0.60%
Certificados de depósito a término moneda legal	3.93%	4.65%
Depósitos de ahorro ordinarios	1.45%	1.63%

Los intereses pagados por los depósitos y exigibilidades al 30 de junio de 2021 y al 30 de junio de 2020 fueron de \$331.963 y \$546.682, respectivamente.

j. Obligaciones financieras

Al 30 de junio de 2021 las obligaciones financieras presentaron una disminución por \$125.567 en relación con el corte anterior, principalmente generado por disminución de operaciones simultáneas y operaciones en corto por valor de \$79.918, pasivos por arrendamientos \$19.799, en redescuentos por valor de \$58.853 e incrementos en bancos al exterior por valor de \$32.389.

A continuación, se presenta un resumen de las tasas de interés efectivas anuales promedios que se causan sobre las obligaciones financieras:

	Junio de 2021		diciembre de 2020	
	Mínimo%	Máximo%	Mínimo%	Máximo%
Fondos interbancarios	1.70%	1.70%	0.09%	1.71%
Operaciones de repo y simultáneas	1.48%	1.69%	1.56%	1.65%
Bancos del exterior	0,80%	1,00%	2,70%	3,00%
FINDETER	1,10%	1,50%	4,30%	4,70%
BANCOLDEX	3,30%	3,30%	4,90%	6,40%
FINAGRO	3,50%	3,50%	6,30%	6,50%

Los intereses pagados por las obligaciones financieras al 30 de junio de 2021 y al 30 de junio de 2020 fueron de \$9.826 y \$47.653, respectivamente.

SCOTIABANK COLPATRIA S.A.

Notas a la Información Financiera Intermedia Condensada Separada

k. Títulos de inversión en circulación

El siguiente es el detalle de los títulos de inversión en circulación:

	<u>Valor del empréstito</u>	<u>Año de Colocación</u>	<u>30 de junio de 2021</u>	<u>31 de diciembre de 2020</u>
Emisión 2011 por oferta pública. emisiones serie FS 80.000 bonos de valor nominal \$1.000 (en pesos) cada uno.	80.000	2011	\$ 80.958	80.755
Emisión 2012 por oferta pública. emisiones serie FS 300.000 bonos de valor nominal \$1.000 (en pesos) cada uno.	300.000	2012	306.682	305.208
Emisión 2014 por oferta pública. emisiones serie FS 150.000 bonos de valor nominal \$1.000 (en pesos) cada uno.	150.000	2014	150.636	150.514
Emisión 2016 por oferta pública. emisiones serie FS 150.000 bonos de valor nominal \$1.000 (en pesos) cada uno.	150.000	2016	150.478	150.394
Emisión 2017 por oferta pública. emisiones serie FS 125.000 bonos de valor nominal \$1.000 (en pesos) cada uno.	125.000	2017	125.629	125.490
Emisión 2019 por oferta privada por 450.000 bonos por valor nominal \$1.000 (en pesos) cada uno.	450.000	2019	450.375	675.137
Emisión 2020 por oferta privada por 224.700 bonos por valor nominal \$1.000 (en pesos) cada uno.	224.700	2020	224.759	-
Total			\$ 1.489.517	1.487.498

A 30 de junio de 2021 y a 30 de junio de 2020 se causaron gastos por estas obligaciones de \$63.162 y \$61.190 incluidas la corrección monetaria a una tasa efectiva anual sobre los saldos promedio diarios del 8,50% y 8,80%, respectivamente. Los intereses pagados por los bonos subordinados al 30 de junio de 2021 y al 30 de junio de 2020 fueron de \$61.144 y de \$63.406, respectivamente.

8. Otras cuentas por cobrar. Neto

El siguiente es el detalle de otras cuentas por cobrar:

	<u>30 de junio de 2021</u>	<u>31 de diciembre de 2020</u>
Comisiones	\$ 9.828	10.542
Depósitos	32.255	33.565
Cuentas abandonadas	43.370	42.912
Transferencias a la Dirección del Tesoro	9.583	9.432
Crédito Fácil (1)	140.586	140.152
Cámara de Riesgo Central de Contraparte (2)	7.014	122
Venta de cartera (3)	-	10.686
Diversas otras	46.441	50.708
Deterioro	(3.783)	(3.426)
Total	\$ 285.294	294.693

SCOTIABANK COLPATRIA S.A.

Notas a la Información Financiera Intermedia Condensada Separada

- (1) Corresponde a los recaudos de consumo de tarjetas de crédito pendientes de transferir por Codensa S.A ESP al Banco con ocasión del contrato de colaboración empresarial de promoción, originación, facturación, recaudo y funcionamiento de servicios, el saldo corresponde a un mes al 30 de junio de 2021 y 31 de diciembre de 2020.
- (2) El incremento se presenta por una mayor posición en operaciones forward de monedas con la Cámara de Riesgo Central de Contraparte las cuales son liquidadas máximo en T+3 las cuales al cierre de junio quedaron pendientes de pago al Banco.
- (3) La cuenta por cobrar por venta de cartera del año 2020 fue cancelada durante el primer trimestre del año 2021, el resto de las ventas realizadas durante el primer semestre de 2021 han sido recaudadas durante el mismo periodo.

El siguiente es el detalle del movimiento del deterioro:

	30 de junio de 2021	31 de diciembre de 2020
Saldo inicial	\$ 3.426	4.466
Provisión	499	1.719
Reintegros	(142)	(2.759)
Saldo final	\$ 3.783	3.426

SCOTIABANK COLPATRIA S.A.

Notas a la Información Financiera Intermedia Condensada Separada

9. Propiedades y equipo. Neto

El siguiente es el detalle y movimiento de las propiedades y equipo:

	Terrenos	Edificios y remodelaciones	Equipo y muebles	Mejoras en Propiedades arrendadas	Construcciones en curso	Arrendamientos financieros	Total
Saldo al 31 de diciembre de 2019	\$ 112.138	173.290	97.259	10.551	6.021	308.060	707.319
Adquisiciones	788	4.957	47.096	3.085	2.936	-	58.862
Adiciones	-	-	-	-	-	4.530	4.530
Ajustes canon	-	-	-	-	-	(5.389)	(5.389)
Ventas	(372)	(138)	-	-	-	-	(510)
Retiros	-	-	(199)	-	(7.363)	(38.855)	(46.417)
Traslados de construcciones en curso	43	921	-	-	(964)	-	-
Depreciación	-	(6.881)	(27.215)	-	-	(33.553)	(67.649)
Amortización	-	(241)	-	(6.243)	-	-	(6.484)
Ajustes por cambio de plazos en contratos	-	-	-	-	-	(5.177)	(5.177)
Saldo al 31 de diciembre de 2020	112.597	171.908	116.941	7.393	630	229.616	639.085
Adquisiciones	209	2.252	7.430	121	643	-	10.655
Adiciones	-	-	-	-	-	1.266	1.266
Ajustes canon	-	-	-	-	-	142	142
Ventas	(1.478)	(5.965)	-	-	-	-	(7.443)
Retiros	-	-	(32)	-	(182)	(10.003)	(10.217)
Traslados de construcciones en curso	-	383	-	-	(383)	-	-
Reclasificación propiedades de inversión	-	(1.091)	-	-	-	-	(1.091)
Depreciación	-	(3.500)	(14.674)	-	-	(14.096)	(32.270)
Amortización	-	(91)	-	(2.329)	-	-	(2.420)
Ajuste por cambio de plazos en contratos	-	-	-	-	-	975	975
Deterioro	-	(356)	-	-	-	-	(356)
Saldo al 30 de junio de 2021	\$ 111.328	163.540	109.665	5.185	708	207.900	598.326

SCOTIABANK COLPATRIA S.A.

Notas a la Información Financiera Intermedia Condensada Separada

Al 30 de junio de 2021 y al 31 de diciembre de 2020 no existen hipotecas o reservas de dominio sobre las propiedades y equipo ni han sido cedidos en garantía hipotecaria.

Deterioro de propiedades y equipo

El Banco evaluó indicadores internos y externos como cambios significativos en el entorno legal, económico, tecnológico o de mercado con incidencia desfavorable en el valor de los activos del Banco y no identificó indicadores que reflejaran una medida significativa de deterioro de los activos fijos representados en bienes muebles e inmuebles; por lo cual los valores representados en los estados financieros separados corresponden a la medida del costo ajustado a la proyección del término de la vida útil esperada.

Desmantelamiento

Al 30 de junio de 2021 y al 31 de diciembre de 2020 el Banco tenía constituidas provisiones por desmantelamiento por \$4.836 y \$5.233, respectivamente. **Ver Nota 15.**

10. Activos intangibles y plusvalía. Neto

El detalle de los intangibles y plusvalía es el siguiente:

	Programas Informáticos (1)	Otros Intangibles	Plusvalía	Total
Costo				
Saldo al 31 de diciembre 2019	\$ 397.906	61.078	112.974	571.958
Adquisiciones	120.687	-	-	120.687
Saldo al 31 de diciembre de 2020	518.593	61.078	112.974	692.645
Adquisiciones	42.897	-	-	42.897
Saldo al 30 de junio de 2021	\$ 561.490	61.078	112.974	735.542
Gasto				
Saldo al 31 de diciembre 2019	(116.253)	(53.902)	-	(170.155)
Gasto por amortización	(56.974)	(1.130)	-	(58.104)
Saldo al 31 de diciembre de 2020	(173.227)	(55.032)	-	(228.259)
Gasto por amortización	(39.985)	(565)	-	(40.550)
Saldo al 30 de junio de 2021	\$ (213.212)	(55.597)	-	(268.809)
Valor neto en libros				
a 31 de diciembre de 2020	\$ 345.366	6.046	112.974	464.386
a 30 de junio de 2021	\$ 348.278	5.481	112.974	466.733

(1) Corresponde al software adquirido y formado para el desarrollo de los diferentes proyectos tecnológicos del Banco, principalmente software para proyecto de integración de la plataforma y modernización de las principales plataformas tecnológicas.

SCOTIABANK COLPATRIA S.A.

Notas a la Información Financiera Intermedia Condensada Separada

11. Impuesto a las ganancias

El gasto por impuesto a las ganancias se reconoce basado en la mejor estimación de la administración tanto del impuesto de renta corriente como del impuesto de renta diferido.

La tasa efectiva de tributación del Banco respecto de operaciones continuas para el período de seis meses terminado al 30 de junio de 2021 fue de 56,2%, determinada sobre renta líquida ordinaria. Para el periodo de seis meses terminado al 30 de junio de 2020 se generó pérdida contable, sin embargo, el impuesto se determinó sobre renta líquida ordinaria.

La variación en 22,2 puntos porcentuales en la tasa efectiva de tributación a junio de 2021 frente a la tarifa nominal se origina principalmente:

- Se presentó un incremento significativo en el gasto no deducible por condonaciones, lo que representó un aumento en la tasa de 13,9 puntos porcentuales.
- Se reconoció un mayor gasto por concepto de pérdidas por siniestros, lo que representó un aumento en la tasa de 4,0 puntos porcentuales.
- Se reconoció un mayor gasto por concepto de pérdidas por riesgo operativo, lo que representó un aumento en la tasa de 1,3 puntos porcentuales.
- El ajuste originado en la presentación de la declaración de renta respecto a la provisión registrada representó un aumento en la tasa de efectiva de tributación.

La tasa efectiva de tributación del Banco respecto de operaciones continuas para el periodo de tres meses terminado al 30 de junio de 2021 fue de 56,8%, determinada sobre renta líquida gravable, (para el periodo de tres meses terminado al 30 de junio de 2020 se generó pérdida contable, sin embargo, el impuesto se determinó sobre renta líquida ordinaria).

12. Inversiones en subsidiarias

El siguiente es el detalle de las inversiones en subsidiarias:

	30 de junio de 2021	31 de diciembre de 2020
Sociedad Fiduciaria Colpatria S.A.	\$ 26.428	27.480
Gestiones y Cobranzas S.A.	8.104	10.366
Scotia Securities (Colombia) S.A. Comisionista de Bolsa	41.602	41.544
Total	\$ 76.134	79.390

El siguiente es el detalle de los activos, pasivos y utilidades de las filiales:

Nombre de la compañía	30 de junio de 2021				
	Partici- pación	Domicilio principal	Activo neto	Monto de la inversión	Utilidades (pérdidas)
Scotia Securities (Colombia) S.A. Comisionista de Bolsa	94.90%	Bogotá	\$ 43.838	41.603	(23)
Fiduciaria Colpatria S.A.	94.64%	Bogotá	27.924	26.428	1.593
Gestiones y Cobranzas S.A.	94.53%	Bogotá	8.573	8.104	(925)

SCOTIABANK COLPATRIA S.A.

Notas a la Información Financiera Intermedia Condensada Separada

Nombre de la compañía	31 de diciembre de 2020				
	Participación	Domicilio principal	Activo neto	Monto de la inversión	Utilidades
Scotia Securities (Colombia) S.A. Comisionista de Bolsa	94.90%	Bogotá	\$ 43.777	41.544	3.973
Fiduciaria Colpatría S.A.	94.64%	Bogotá	29.034	27.480	4.165
Gestiones y Cobranzas S.A.	94.53%	Bogotá	10.967	10.366	1.355

13. Otros activos. Neto

El siguiente es el detalle de los otros activos:

	30 de junio de 2021	31 de diciembre de 2020
Pagos anticipados (1)	\$ 82.722	100.682
Bienes de arte y cultura	2.844	2.844
Diversos (2)	8.986	38.002
Bienes recibidos en dación de pago (3)	127.837	137.897
Deterioro otros activos diversos	(87.169)	(90.887)
Total	\$ 135.220	188.538

- (1) El principal rubro corresponde a anticipo de contrato de alianza con Cencosud Colombia S.A. para promocionar e incentivar el uso de productos y servicios financieros a los clientes de Cencosud. La duración del contrato es de quince (15) años, el Banco realizó el pago anticipado de \$85.000 el cual será amortizado en línea recta durante el período de duración del contrato. Al 30 de junio de 2021 y al 31 de diciembre de 2020 la amortización de este pago anticipado es de \$25.500 y de \$22.667, respectivamente.
- (2) La disminución del rubro corresponde principalmente a la compensación de adquirencia de las franquicias de Visa y Mastercard por los abonos realizados por el Banco a los establecimientos de comercio.
- (3) Corresponde a bienes recibidos en dación en pago, los cuales no cumplen con los criterios de clasificación bajo NIIF 5 activos no corrientes mantenidos para la venta o propiedades de inversión según la NIC 40. La valoración de estos activos corresponde al costo menos del deterioro de valor.

El detalle de los bienes recibidos en pago es el siguiente:

	30 de junio de 2021	31 de diciembre de 2020
Inmuebles (a)	\$ 17.394	102.689
Derechos fiduciarios y participaciones (a)	101.696	-
Inversiones	1.904	283
Maquinaria y otros	6.843	34.925
Total	\$ 127.837	137.897

- (a) Corresponde a reclasificaciones entre cuentas del mismo grupo realizadas durante el primer semestre 2021.

SCOTIABANK COLPATRIA S.A.

Notas a la Información Financiera Intermedia Condensada Separada

14. Provisiones

El siguiente es el detalle de las provisiones:

	30 de junio de 2021	31 de diciembre de 2020
Demandas laborales y litigios en proceso (1)	\$ 11.876	12.000
Desmantelamiento	4.836	5.233
Otras provisiones	4.842	1.059
Total	\$ 21.554	18.292

(1) Al 30 de junio de 2021 y al 31 de diciembre de 2020 el Banco tenía 556 y 495 procesos en contra, respectivamente, entre los cuales se encontraban civiles ordinarios, laborales y administrativos. Las pretensiones ascienden a \$139.402 y \$119.157, respectivamente, registradas en cuentas contingentes y para las cuales se tiene constituida una provisión que está determinada con base a la probabilidad de ocurrencia del evento.

15. Cuentas por pagar y otros pasivos

El siguiente es el detalle de las cuentas por pagar y otros pasivos:

	30 de junio de 2021	31 de diciembre de 2020
Impuesto de Industria y comercio	\$ 15.398	15.210
Impuesto sobre las ventas por pagar	25.661	12.695
Proveedores y servicios por pagar	63.325	70.708
Retenciones y aportes laborales	65.058	72.812
Acreedores varios (1)	40.618	26.281
Seguros de depósito liquidado por pagar (2)	20.694	48.765
Transferencias ACH – Internet	21.221	31.574
Programas puntos de fidelización	24.168	25.311
Intereses de cartera reestructurada	13.648	10.207
Abonos para aplicar a obligaciones	23.161	23.763
Ingreso recibido por anticipado Cardif AXA	32.400	33.615
Comisiones y honorarios (3)	50.362	1.194
Diversos	120.635	108.119
Total	\$ 516.349	480.254

(1) El incremento principalmente obedece a cumplimiento de contrato de forward y de operaciones swaps de cámara pendientes por pagar al 30 de junio de 2021 por valor de \$25.915.

(2) La disminución se presenta porque al 30 de junio de 2021 la cuenta por pagar por seguro de depósito a Fogafin corresponde a un trimestre y al 31 de diciembre de 2020 a dos trimestres.

(3) El incremento se presenta principalmente porque al cierre de junio las comisiones y honorarios se encontraban en trámite de pago.

SCOTIABANK COLPATRIA S.A.

Notas a la Información Financiera Intermedia Condensada Separada

16. Patrimonio

El 26 de marzo de 2021 en la asamblea general ordinaria de la Matriz, los accionistas aprobaron liberar la reserva legal por \$314.048 y la reserva para donaciones por \$1.500 para destinarlas a la absorción de la pérdida del año 2020 por \$315.548.

17. Ingreso por comisiones y otros servicios, neto

Los siguientes son los ingresos por comisiones neto por los trimestres y semestres terminados el 30 de junio de 2021 y 2020:

	Por los trimestres terminados en		Por los semestres terminados en	
	30 de junio de 2021	30 de junio de 2020	30 de junio de 2021	30 de junio de 2020
Ingresos por comisiones				
Aceptaciones bancarias	\$ 2.623	5.154	5.554	9.575
Servicios bancarios	46.346	45.855	95.344	100.634
Establecimientos afiliados	112.909	80.932	223.188	191.941
Cuotas de manejo tarjetas débito y crédito (1)	80.475	103.613	165.666	201.730
Bono Cencosud	215	215	431	431
Contrato MasterCard	-	2.103	-	3.231
Otros diversos	5.116	1.880	9.642	5.620
Total	\$ 247.684	239.752	499.825	513.162
Gastos por comisiones y otros servicios				
Servicios bancarios	\$ (7.658)	(3.451)	(11.769)	(6.982)
Honorarios	(21.357)	(17.082)	(39.497)	(32.328)
Colocación de productos	(29.836)	(23.370)	(54.610)	(63.248)
Utilización de canales transaccionales	(48.231)	(37.589)	(93.026)	(88.129)
Costo negocio Cencosud	(11.438)	(14.997)	(25.496)	(33.631)
Gestión de cobranzas (2)	(9.906)	(14.299)	(17.769)	(31.657)
Contrato de mandato Codensa	(1.728)	(1.883)	(3.731)	(4.249)
Otros	(17.727)	(20.930)	(34.717)	(38.310)
Total	(147.881)	(133.601)	(280.615)	(298.534)
Ingreso por comisiones. neto	\$ 99.803	106.151	219.210	214.628

(1) La principal razón de la disminución corresponde pagos por cancelaciones voluntarias y jurídicas, con impacto de covid y terminación de alivios.

(2) A partir del año 2021 el Banco realiza directamente la gestión de cobro de su cartera que hasta noviembre de 2020 era realizada por Gestiones y cobranzas.

SCOTIABANK COLPATRIA S.A.

Notas a la Información Financiera Intermedia Condensada Separada

18. Gastos en beneficios a empleados

El siguiente es el detalle de los gastos en beneficios a empleados por los trimestres y semestres terminados el 30 de junio de 2021 y el 30 de junio de 2020:

	Por los trimestres terminados en		Por los semestres terminados en	
	30 de junio de 2021	30 de junio de 2020	30 de junio de 2021	30 de junio de 2020
Sueldos	\$ 52.530	49.508	100.955	110.643
Salario integral	33.748	35.395	66.671	72.183
Bonificaciones (1)	6.911	5.799	9.794	29.391
Aportes por pensiones	11.664	11.346	21.322	24.226
Vacaciones	5.223	6.236	11.524	14.884
Aportes por caja de compensación	6.334	6.240	11.422	12.762
Prima legal	5.189	5.032	9.612	10.595
Cesantías	5.120	5.363	9.351	11.160
Prima extralegal	11.389	17.575	22.272	31.358
Otros beneficios a empleados	11.833	10.104	22.347	24.507
Total	\$ 149.941	152.598	285.270	341.709

(1) En el primer trimestre de 2020 se incrementó el gasto de este rubro originado por la terminación de contratos por mutuo acuerdo.

19. Otros Ingresos

El detalle de otros ingresos por los trimestres y semestres terminados el 30 de junio de 2021 y el 30 de junio de 2020 es:

	Por los trimestres terminados en		Por los semestres terminados en	
	30 de junio de 2021	30 de junio de 2020	30 de junio de 2021	30 de junio de 2020
Diferencia en cambio. Neto (1)	\$ 46.694	12.474	82.003	-
Dividendos y participaciones	182	235	3.616	3.673
Arrendamientos	976	1.692	1.939	2.846
Recuperación de cartera castigada (2)	41.629	21.905	75.428	46.010
Venta de propiedades y equipo	2.896	-	3.266	-
Venta propiedades de inversión	2.142	122	4.253	790
Venta de cartera (3)	39.419	625	49.533	939
Otros diversos	12.306	7.378	18.871	36.975
Total	\$ 146.244	44.431	238.909	91.232

(1) El incremento de la diferencia en cambio se presenta neto y obedece al valor del ingreso por \$172.720 y gasto \$90.717. atribuido al efecto por TRM que incrementó de diciembre 2020 a junio 2021 en \$316 (pesos).

SCOTIABANK COLPATRIA S.A.

Notas a la Información Financiera Intermedia Condensada Separada

(2) El incremento de este rubro obedece a que durante el año 2020 no se realizó venta de cartera castigada lo que permitió tener un portafolio más amplio para recuperar, adicionalmente se pusieron en marcha campañas más agresivas de cobranza diseñadas para atender la coyuntura por el Covid 19.

(3) Ingreso por venta de cartera ver nota 7g.

20. Otros gastos

El detalle de otros gastos es el siguiente por los trimestres y semestres terminados el 30 de junio de 2021 y el 30 de junio de 2020:

	Por los trimestres terminados en		Por los semestres terminados en	
	30 de junio de 2021	30 de Junio de 2020	30 de junio de 2021	30 de Junio de 2020
Provisión de propiedades de inversión	7.401	2.798	11.303	5.205
Impuestos y tasas	51.316	52.343	105.785	108.972
Diferencia en cambio. Neto (1)	-	-	-	86.536
Arrendamientos	5.704	9.100	10.527	13.782
Seguros	26.043	27.478	52.796	51.292
Mantenimiento y reparaciones	27.537	24.383	55.050	44.518
Depreciación de la propiedades y equipo	8.738	8.341	18.174	16.566
Amortizaciones de propiedades y equipo	1.155	1.732	2.420	3.502
Amortizaciones de intangibles	19.929	12.570	40.550	24.705
Publicidad y propaganda y relaciones públicas	26.390	24.030	49.422	57.505
Contrato Enel	21.035	13.365	34.342	34.890
Temporales	5.883	4.364	9.252	11.214
Riesgo operativo	5.288	12.488	6.285	12.850
Otros diversos	84.746	65.236	163.328	135.052
	\$ 291.165	258.228	559.234	606.589

(1) Ver explicación nota 19 de otros ingresos.

21. Segmentos de operación

Los segmentos de operación se determinan de acuerdo con la visión interna de la Dirección del Banco. A continuación se presenta la Información relacionada con los resultados de cada segmento sobre el que se debe informar.

SCOTIABANK COLPATRIA S.A.

Notas a la Información Financiera Intermedia Condensada Separada

	30 de junio de 2021					Total
	Comercial	Consumo	Hipotecario	Tesorería	Otros	
Ingresos (gastos) de actividades ordinarias externos						
Ingreso neto por intereses	\$ 123.688	747.021	240.965	51.558	(228.284)	934.949
Ingreso neto por comisiones	58.646	369.993	14.999	47.063	(271.492)	219.210
Ingresos (gastos) de negociación neto						
Egresos operativos	(179.366)	(682.954)	(58.551)	(22.865)	75.512	(868.224)
Otros ingresos de actividades ordinarias	10.891	50.251	1.322	4.622	172.470	239.554
Total ingresos (gastos) netos de segmentos de operación	13.859	484.311	198.735	80.378	(251.794)	525.489
Otras partidas que no son efectivo materiales						
Deterioro del valor de los activos financieros	(37.735)	(304.469)	(17.470)	-	(12.632)	(372.306)
Utilidad segmentos de operación antes de impuestos a las ganancias	(23.875)	179.842	181.265	80.378	(264.426)	153.183
Activos de segmentos de operación	12.089.001	10.094.742	5.103.975	4.555.628	4.126.698	35.970.044
Pasivos de segmentos de operación	16.658.125	8.560.293	60.524	382.418	7.536.289	33.197.649
Impuestos	\$ 13.417	(101.067)	(101.867)	(45.170)	148.602	(86.085)

SCOTIABANK COLPATRIA S.A.

Notas a la Información Financiera Intermedia Condensada Separada

	30 de junio de 2020					
	Comercial	Consumo	Hipotecario	Tesorería	Otros	Total
Ingresos (gastos) de actividades ordinarias externos						
Ingreso neto por intereses	\$ 105.584	992.682	255.769	90.039	(167.816)	1.276.258
Ingreso neto por comisiones	55.757	428.848	16.812	36.616	(323.405)	214.628
Ingresos (gastos) de negociación neto						
Egresos operativos	(168.955)	(836.992)	(37.751)	(23.991)	94.038	(973.650)
Otros ingresos de actividades ordinarias	2.920	28.385	292	-	62.315	93.913
Total ingresos (gasto) de segmentos de operación	(4.694)	612.924	235.123	102.664	(334.867)	611.149
Otras partidas que no son efectivo materiales						
Deterioro del valor de los activos financieros	(105.054)	(483.964)	(18.926)	-	(22.219)	(630.163)
Utilidad segmentos de operación antes de impuestos a las ganancias	(109.748)	128.960	216.196	102.664	(357.087)	(19.014)
Activos de segmentos de operación	11.484.775	12.307.534	5.177.995	4.966.554	4.281.044	38.217.902
Pasivos de segmentos de operación	14.971.848	9.851.355	111.590	523.816	9.738.805	35.197.414
Impuestos	\$ (11.543)	13.565	22.741	10.799	(37.562)	(2.000)

22. Contingencias

Contingencias legales: Al 30 de junio de 2021 y al 31 de diciembre de 2020, el Banco atendía procesos administrativos y judiciales en contra; se valoraron las pretensiones de estos con base en análisis y conceptos emitidos por los abogados encargados y se determinaron las siguientes contingencias:

Procesos laborales: Al 30 de junio de 2021 y al 31 de diciembre de 2020 se tenían registradas demandas laborales por \$6.723 y \$12.991, respectivamente. Los procesos con calificación de riesgo menor al 50% no se encuentran provisionados.

Procesos civiles: Al 30 de junio de 2021 y al 31 de diciembre de 2020 el resultado de la valoración de las pretensiones de los procesos judiciales por demandas civiles ascendió a \$129.375 y \$106.120, respectivamente. Existen procesos con calificación de riesgo menor al 50% por valor de \$123.793 y \$97.601, respectivamente, los cuales no se encuentran provisionados.

Procesos administrativos y otros: Las pretensiones por procesos administrativos y judiciales de carácter tributario, iniciados por autoridades tributarias del orden nacional establecen en algunos casos sanciones en las que incurriría el Banco en ejercicio de su actividad como entidad recaudadora de impuestos Nacionales y Territoriales y en otros determinan mayores impuestos en su condición de contribuyente. Al 30 de junio de 2021 y al 31 de diciembre de 2020 la cuantía de las diferentes pretensiones alcanzaba la suma de \$45. Estos procesos están con calificación de riesgo del 100%, por lo tanto, están provisionados en su totalidad.

23. Compromisos de crédito

En el desarrollo de sus operaciones normales, el Banco otorga garantías a sus clientes en las cuales se compromete irrevocablemente a hacer pagos a terceros en caso de que los clientes no cumplan con sus obligaciones con dichos terceros, con el mismo riesgo de crédito de los activos financieros por cartera de créditos. El otorgamiento de las garantías y carta de crédito están sujetas a las mismas políticas de aprobación de desembolso de préstamos en cuanto a calidad crediticia de los clientes y se obtienen las garantías que se consideran adecuadas a las circunstancias.

El siguiente es el detalle de los compromisos de créditos en líneas de crédito no usadas:

	30 de junio de 2021	31 de diciembre de 2020
Garantías	\$ 2.958.952	2.803.938
Cartas de crédito no utilizadas	4.466	5.655
Cupos de sobregiro	470.526	476.046
Cupos de tarjeta de crédito no utilizado	11.904.630	11.388.355
Aperturas de crédito	2.378.055	2.431.991
Créditos aprobados no desembolsados	2.223.083	1.338.867
	\$ 19.939.712	18.444.852

SCOTIABANK COLPATRIA S.A.

Notas a la Información Financiera Intermedia Condensada Separada

El siguiente es el detalle de los compromisos por tipo de moneda:

Moneda	30 de Junio de 2021	31 de diciembre de 2020
COP	\$ 19.038.437	17.587.981
USD	889.834	846.005
EUR	11.441	10.866
	\$ 19.939.712	18.444.852

24. Partes Relacionadas

El Banco consideró la participación de las partes relacionadas en la generación de utilidades, la existencia de la relación con partes relacionadas tales como: accionistas, miembros de la Junta Directiva y directores del Banco, entidades subordinadas y entidades de la misma matriz, son ejemplos claros de personas y entidades que influyen o pueden llegar a tener efecto sobre los resultados y la situación financiera del Banco.

a. Accionistas

- Accionistas que individualmente posean más del 10% del capital social del Banco y aquellos cuya participación individual sea inferior a este porcentaje, pero respecto de los cuales existan operaciones que superen el 5% del patrimonio técnico.
- Accionistas con menos del 10% de la participación.

b. Personal clave de la gerencia

Son aquellas personas que tienen autoridad, responsabilidad para planificar, dirigir y controlar las actividades del Banco directa o indirectamente, incluyendo cualquier director o administrador del Banco. También incorpora Representantes Legales, miembros de la Junta Directiva, el presidente y los vicepresidentes.

c. Entidades Subordinadas

Las entidades donde el Banco tiene control son: Fiduciaria Colpatría S.A., Scotia Securities (Colombia) S.A. Comisionista de Bolsa y Gestiones y Cobranzas S.A.

d. Demás entidades vinculadas no subordinadas

Operaciones con partes relacionadas: El Banco podrá celebrar operaciones, convenios o contratos con partes relacionadas, en el entendido de que cualquiera de dichas operaciones se realizará a valores razonables, atendiendo las condiciones y tarifas de mercado.

Durante los periodos terminados al 30 de junio de 2021 y al 31 de diciembre de 2020, entre el Banco y sus partes relacionadas no hubo:

- Préstamos que impliquen para el mutuario una obligación que no corresponda a la esencia o naturaleza del contrato de mutuo.
- Préstamos con tasas de interés diferentes a las que ordinariamente se pagan o cobran a terceros en condiciones similares de plazo, riesgo, etc.
- Operaciones cuyas características difieran de las realizadas con terceros.

SCOTIABANK COLPATRIA S.A.

Notas a la Información Financiera Intermedia Condensada Separada

30 de junio de 2021						
	The Bank Nova Scotia	Mercantil Colpatría	Otras entidades Grupo Colpatría y BNS (1)	Fiduciaria Colpatría	Scotia Securities	Gestiones y Cobranzas
Activos y pasivos						
Corresponsales	\$ 46.954	-	-	-	-	-
Operaciones forward	258.480	-	-	-	-	-
Cartera de créditos	-	7	5.673	-	-	-
Cuentas por cobrar	464	-	5.770	-	-	-
Total activos	\$ 305.898	7	11.443	-	-	-
Depósitos y exigibilidades	\$ -	11.574	82.753	6.365	8.948	3.630
Líneas de crédito (2)	-	-	1.195.796	-	-	-
Intereses sobre tasa	-	-	1.123	8	13	5
Operaciones forward	247.817	-	-	-	-	-
Otras cuentas por pagar	6.707	116	16	-	-	-
Bonos	-	267.603	432.597	-	-	-
Otros pasivos	-	-	-	-	39	-
Total pasivos	\$ 254.524	279.293	1.712.285	6.373	9.000	3.635
31 de diciembre de 2020						
	The Bank Nova Scotia	Mercantil Colpatría	Otras entidades Grupo Colpatría y BNS (1)	Fiduciaria Colpatría	Scotia Securities	Gestiones y Cobranzas
Activos y pasivos						
Corresponsales	\$ 3.485	-	-	-	-	-
Operaciones forward	324.861	-	-	-	-	-
Cartera de créditos	-	14	6.282	-	-	-
Cuentas por cobrar	6.811	-	7.819	-	-	-
Total activos	\$ 335.157	14	14.101	-	-	-
Depósitos y exigibilidades	\$ -	6.345	76.156	9.603	7.133	7.882
Líneas de crédito (2)	-	-	1.063.747	-	-	-
Intereses sobre tasa	-	-	-	11	9	10
Operaciones forward	199.344	-	-	-	-	-
Otras cuentas por pagar	10.077	189	4.896	-	-	-
Bonos	-	267.603	433.597	-	-	-
Otros pasivos	-	-	-	10	1.511	-
Total pasivos	\$ 209.421	274.137	1.578.396	9.624	8.653	7.892

SCOTIABANK COLPATRIA S.A.

Notas a la Información Financiera Intermedia Condensada Separada

30 de junio de 2021						
	The Bank Nova Scotia	Mercantil Colpatría	Otras entidades Grupo Colpatría y BNS (1)	Fiduciaria Colpatría	Scotia Securities	Gestiones y Cobranzas
Ingresos y gastos						
Forward	\$ 677.142	20	-	-	-	-
Otros ingresos	1.418	-	81	1.672	198	-
Intereses y comisiones	-	-	53.408	4	9	2
Total ingresos	\$ 678.560	20	53.489	1.676	207	2
Intereses y comisiones	\$ 305	13.444	26.181	1.115	77	42
Forward	690.430	1.901	-	-	-	-
Otros gastos	11.676	-	17.182	119	-	-
Total gastos	\$ 702.411	15.345	43.363	1.234	77	42
31 de diciembre de 2020						
	The Bank Nova Scotia	Mercantil Colpatría	Otras entidades Grupo Colpatría y BNS (1)	Fiduciaria Colpatría	Scotia Securities	Gestiones y Cobranzas
Ingresos y gastos						
Forward	\$ 723.541	-	-	-	-	-
Otros ingresos	212	-	80	523	98	606
Intereses y comisiones	-	-	37.225	5	7	2
Total ingresos	\$ 723.753	-	37.305	528	105	608
Intereses y comisiones	\$ 153	4.130	16.797	167	85	13.344
Forward	487.396	-	-	-	-	-
Otros gastos	7.712	-	4.486	65	-	-
Total gastos	\$ 495.261	4.130	21.283	232	85	13.344

(1) Las otras Compañías del grupo incluyen Acciones y Valores Colpatría S.A., Acciones y Valores S.A., Nuevo Milenio S.A., AXA Colpatría Capitalizadora S.A., AXA Colpatría Seguros de Vida S.A., AXA Colpatría Seguros S.A., Colpatría Medicina Prepagada S.A., Compañía de Inversiones Colpatría S.A., Constructora Colpatría S.A., Constructora San Isidro S.A., GSG Gestiones y Servicios Globales S.A., Multiacciones S.A.S., Olimpia Management S.A., Salud Colpatría S.A., Scotiabank Caribbean, Scotiabank Chile, Scotiabank Costa Rica, Scotiabank el Salvador, Scotiabank México, Scotiabank Panamá, Scotiabank Perú, Scotiabank Puerto Rico y Scotiabank República Dominicana.

(2) Corresponde a financiaciones de operaciones de moneda extranjera y de capital de trabajo por USD\$ 319.006.407 y USD\$309.904.577 al 30 de junio de 2021 y 31 de diciembre de 2020. estas operaciones son negociadas a tasas de mercado.

La tasa promedio de las operaciones vigentes al 30 de junio de 2021 y 31 de diciembre de 2020 es de 0,58% y 0,80% y tiene vencimiento final el 25 de marzo de 2026 y 10 de enero de 2025, respectivamente.

SCOTIABANK COLPATRIA S.A.

Notas a la Información Financiera Intermedia Condensada Separada

Vinculados económicos: Se consideran operaciones entre vinculados, todas aquellas operaciones entre miembros de la Junta Directiva, representantes legales y personal clave de la gerencia:

Algunos miembros del personal clave de la gerencia del Banco son a su vez miembros del personal clave de la gerencia de entidades subordinadas.

La compensación del personal clave de la gerencia incluye sueldos y beneficios a corto plazo tales como bonificaciones y vacaciones.

Los beneficios a empleados del personal clave de la gerencia, están compuestos por:

		30 de junio de 2021	30 de junio de 2020
Salarios	\$	5.741	6.055
Bonificaciones		3.340	5.677
Otros beneficios		3	45
Total	\$	9.084	11.777

25. Hechos subsecuentes

Entre el 30 de junio de 2021 y el 13 de agosto de 2021 fecha del informe del Revisor Fiscal, no se presentaron eventos subsecuentes en el Banco Scotiabank Colpatria S.A. que tengan impacto sobre los presentes Estados Financieros Intermedios Condensados Separados.