

SCOTIABANK COLPATRIA S.A.

Estado Separado de Situación Financiera

Al 31 de diciembre de 2019

(con cifras comparativas con el año terminado al 31 de diciembre de 2018)

(Expresados en millones de pesos colombianos)

ACTIVOS	Nota	2019	2018 (1)
EFFECTIVO Y EQUIVALENTES DE EFFECTIVO	10	\$ 2.084.455	1.969.203
ACTIVOS FINANCIEROS DE INVERSIÓN	11	2.808.478	2.193.909
Inversiones negociables		709.487	274.012
Inversiones disponibles para la venta		1.466.901	1.228.402
Inversiones mantenidas hasta el vencimiento		632.090	691.495
INSTRUMENTOS FINANCIEROS DERIVADOS	12	222.776	115.416
Negociación		219.994	115.173
Cobertura		2.782	243
CARTERA DE CRÉDITO Y OPERACIONES DE LEASING FINANCIERO	13	27.248.275	25.849.175
Cartera comercial		11.095.932	10.596.315
Cartera consumo		12.886.379	12.714.314
Cartera vivienda		5.099.499	4.496.565
Menos: Provisión		(1.833.535)	(1.958.019)
OTRAS CUENTAS POR COBRAR, NETO	14	251.205	433.675
IMPUESTO SOBRE LA RENTA CORRIENTE		520.431	329.645
ACTIVOS NO CORRIENTES MANTENIDOS PARA LA VENTA, NETO	15	43.892	29.055
PROPIEDADES Y EQUIPO, NETO	16	707.319	397.172
PROPIEDADES DE INVERSIÓN, NETO	17	38.948	40.622
ACTIVOS INTANGIBLES, NETO	18	288.829	151.769
PLUSVALIA	18	112.974	111.350
INVERSIONES EN SUBSIDIARIAS	20	79.071	85.795
OTROS ACTIVOS, NETO	21	228.792	338.687
Total Activos		\$ 34.635.445	32.045.473

SCOTIABANK COLPATRIA S.A.

Estado Separado de Situación Financiera


Al 31 de diciembre de 2019


(con cifras comparativas con el año terminado al 31 de diciembre de 2018)


(Expresados en millones de pesos colombianos)

	Nota	2019	2018 (1)
PASIVOS Y PATRIMONIO DE LOS ACCIONISTAS			
DEPÓSITOS Y EXIGIBILIDADES	22	\$ 26.666.333	24.819.690
OBLIGACIONES FINANCIERAS	23	2.562.083	2.477.167
TÍTULOS DE INVERSIÓN EN CIRCULACIÓN	27	1.468.861	1.017.565
INSTRUMENTOS FINANCIEROS A VALOR RAZONABLE DE NEGOCIACION	12	209.771	143.236
INSTRUMENTOS FINANCIEROS A VALOR RAZONABLE DE COBERTURA	12	7.388	2.928
BENEFICIOS A EMPLEADOS	24	67.675	91.682
CUENTAS POR PAGAR Y OTROS PASIVOS	26	480.178	472.718
IMPUESTO SOBRE LA RENTA DIFERIDO, NETO		41.100	17.985
PROVISIONES	25	16.754	30.134
Total Pasivos		31.520.143	29.073.105
PATRIMONIO DE LOS ACCIONISTAS			
Capital emitido	28	322.079	322.079
Reservas	28	1.723.083	1.633.123
Prima en colocación de acciones		695.428	695.428
Otro resultado integral		140.713	133.035
Utilidades retenidas		233.999	188.703
Total Patrimonio		3.115.302	2.972.368
Total Pasivos y Patrimonio de los accionistas		\$ 34.635.445	32.045.473

Las notas adjuntas son parte integral de los estados financieros separados.


 Carlos Marcelo Brina
 Representante Legal (*)


 Julián Felipe Vásquez Wilches
 Contador (*)
 T.P. 114777-T


 José Boris Forero Cardoso
 Revisor Fiscal de Scotiabank Colpatría S.A.
 T.P. 69813-T
 Miembro de KPMG S.A.S
 (Véase mi informe del 4 de marzo de 2020)

(1) El Banco adoptó la NIIF 16 a partir del 1 de enero de 2019 usando el enfoque retrospectivo modificado, bajo este enfoque la información comparativa no es reexpresada.

(*) Los suscritos Representante Legal y Contador Público certificamos que hemos verificado previamente las afirmaciones contenidas en estos estados financieros separados y que los mismos han sido tomados fielmente de los libros de contabilidad del Banco.

SCOTIABANK COLPATRIA S.A.

Estado Separado de Resultados


Por el año terminado al 31 de diciembre de 2019

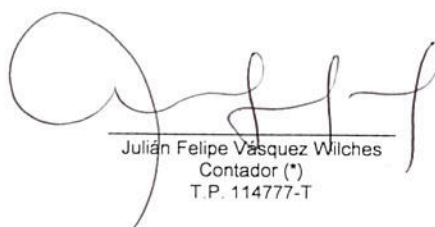
(con cifras comparativas con el año terminado al 31 de diciembre de 2018)

(Expresados en millones de pesos colombianos)

	Nota	2019	2018 (1)
INGRESO POR INTERESES Y VALORACIÓN		\$ 3.688.780	3.276.674
Cartera de créditos y leasing financiero		3.475.768	3.063.484
Utilidad en valoración de activos financieros de deuda, negociables y disponibles para la venta, neto		97.342	91.099
Valoración y liquidación de derivados, neto		64.342	55.215
Otros intereses, neto		37.977	53.432
Intereses de activos financieros de deuda mantenidas al vencimiento		13.351	13.444
GASTO POR INTERESES Y VALORACIÓN		(1.243.027)	(1.138.642)
Depósitos de clientes		(1.022.863)	(952.829)
Obligaciones financieras y títulos de inversión en circulación		(210.910)	(169.007)
Pérdida en venta de inversiones, neto		(9.254)	(16.806)
INGRESOS POR INTERESES Y VALORACIÓN, NETO		2.445.753	2.138.032
PROVISIÓN DE CARTERA DE CRÉDITO Y CUENTAS POR COBRAR, NETO	13	(1.099.962)	(1.249.631)
INGRESOS POR INTERESES Y VALORACIÓN DESPUÉS DE PROVISIÓN, NETO		1.345.791	888.401
INGRESOS POR COMISIONES Y OTROS SERVICIOS		1.086.599	874.353
GASTOS POR COMISIONES Y OTROS SERVICIOS		(624.633)	(471.919)
INGRESOS POR COMISIONES, NETO	29	461.966	402.434
INGRESOS EN OPERACIONES UTILIZANDO EL MÉTODO DE PARTICIPACIÓN PATRIMONIAL, NETO		5.027	13.228
DETERIORO DEL VALOR DE LOS ACTIVOS FINANCIEROS		(59.541)	(56.348)
GASTO EN BENEFICIOS A EMPLEADOS	31	(613.113)	(488.704)
OTROS INGRESOS	30	292.364	304.182
OTROS GASTOS	32	(1.144.719)	(817.915)
UTILIDAD ANTES DE IMPUESTO SOBRE LA RENTA		287.775	245.278
IMPUESTO SOBRE LA RENTA		(94.678)	(95.396)
RESULTADO DEL EJERCICIO		\$ 193.097	149.882

Las notas adjuntas son parte integral de los estados financieros separados.


 Carlos Marcelo Brina
 Representante Legal (*)


 Julián Felipe Vasquez Wilches
 Contador (*)
 T.P. 114777-T


 José Boris Forero Cardoso
 Revisor Fiscal de Scotiabank Colpatría S.A.
 T.P. 69813-T
 Miembro de KPMG S.A.S
 (Veáse mi informe del 4 de marzo de 2020)

(1) El Banco adoptó la NIIF 16 a partir del 1 de enero de 2019 usando el enfoque retrospectivo modificado, bajo este enfoque la información comparativa no es reexpresada.


(*) Los suscritos Representante Legal y Contador Público certificamos que hemos verificado previamente las afirmaciones contenidas en estos estados financieros separados y que los mismos han sido tomados fielmente de los libros de contabilidad del Banco.

SCOTIABANK COLPATRIA S.A.

Estado Separado de Otro Resultado Integral
 Por el año terminado al 31 de diciembre de 2019
 (con cifras comparativas con el año terminado al 31 de diciembre de 2018)
 (Expresado en millones de pesos colombianos)

	2019	2018 (1)
RESULTADO INTEGRAL DEL EJERCICIO	\$ 193.097	149.882
PARTIDAS QUE PUEDEN SER POSTERIORMENTE RECLASIFICADAS A RESULTADOS DEL EJERCICIO:	1.879	(14.959)
Contabilidad de cobertura		
Diferencia en cambio de derivados en moneda extranjera	-	18.736
Impuesto diferido sobre diferencia en cambio de derivados en moneda extranjera	-	(6.932)
Pérdida no realizada en operaciones de cobertura de flujos de efectivo	(1.476)	(2.718)
Impuesto diferido de cobertura de derivados de flujos de efectivo	504	1.006
Diferencias en conversión de la inversión en subsidiaria del exterior	-	(35.756)
Impuesto diferido sobre diferencias en conversión de la inversión en la subsidiaria del exterior	-	8.148
Impuesto diferido sobre utilidad de la inversión en la subsidiaria del exterior	-	6.208
Utilidad (pérdida) no realizada por medición de activos financieros disponibles para la venta	4.351	(5.923)
Impuesto diferido sobre (pérdida) utilidad no realizada de activos financieros disponibles para la venta	(1.500)	2.272
PARTIDAS QUE NO SERÁN RECLASIFICADAS A RESULTADOS DEL EJERCICIO:	5.799	(22.584)
Revalorización de activos	(2.953)	(3.630)
Impuesto diferido de la revalorización de activos	872	1.164
Nuevas mediciones de instrumentos de patrimonio	8.624	1.361
Impuesto diferido de nuevas mediciones de instrumentos de patrimonio	(822)	(667)
Superávit método de participación	78	(20.812)
TOTAL OTRO RESULTADO INTEGRAL DEL EJERCICIO, NETO DE IMPUESTOS	7.678	(37.543)
TOTAL CON RESULTADO INTEGRAL DEL EJERCICIO	\$ 200.775	112.339

Las notas adjuntas son parte integral de los estados financieros separados.


 Carlos Marcelo Brina
 Representante Legal (*)


 Julián Felipe Vásquez Wilches
 Contador (*)
 T.P. 114777-T


 José Boris Forero Cardoso
 Revisor Fiscal de Scotiabank Colpatría S.A.
 T.P. 69813-T
 Miembro de KPMG S.A.S
 (Veáse mi informe del 4 de marzo de 2020)

(1) El Banco adoptó la NIIF 16 a partir del 1 de enero de 2019 usando el enfoque retrospectivo modificado, bajo este enfoque la información comparativa no es reexpresada.

(*) Los suscritos Representante Legal y Contador Público certificamos que hemos verificado previamente las afirmaciones contenidas en estos estados financieros separados y que los mismos han sido tomados fielmente de los libros de contabilidad del Banco.

SCOTIABANK COLPATRIA S.A.

Estado Separado de Cambios en el Patrimonio


Por el año terminado al 31 de diciembre de 2019


(con cifras comparativas con el año terminado al 31 de diciembre de 2018)


(Expresados en millones de pesos colombianos)

	Reservas			Otro Resultado Integral								Total
	Capital emitido	Reserva legal	Reservas ocasionales	Prima en colocación de acciones	Ganancias o pérdidas no realizadas	Revaluación de activos	Diferencia de conversión	Cobertura	Superávit método de participación	Otros resultados integrales	Utilidades retenidas	
SALDO AL 31 DE DICIEMBRE DE 2018	\$ 322.079	1.629.873	3.250	695.428	15.041	104.978	-	(1.711)	14.727	133.035	188.703	2.972.368
Liberación de reserva para donaciones	-	-	(1.500)	-	-	-	-	-	-	-	1.500	-
Dividendos decretados durante 2019	-	-	-	-	-	-	-	-	-	-	(59.922)	(59.922)
Constitución reserva para donaciones	-	-	1.500	-	-	-	-	-	-	-	(1.500)	-
Constitución reserva legal	-	89.960	-	-	-	-	-	-	-	-	(89.960)	-
Otro resultado integral, neto de impuestos												
Instrumentos financieros	-	-	-	-	10.653	-	-	-	-	-	-	-
Revalorización de activos	-	-	-	-	-	(2.081)	-	-	-	10.653	-	10.653
Participación en otro resultado integral por método de participación patrimonial	-	-	-	-	-	-	-	-	-	(2.081)	2.081	-
Cobertura de flujos de efectivo	-	-	-	-	-	-	-	-	78	78	-	78
Total	-	89.960	-	-	10.653	(2.081)	-	(972)	-	(972)	-	(972)
Resultado del período	-	-	-	-	-	-	-	(972)	78	7.678	(147.801)	(50.163)
SALDO AL 31 DE DICIEMBRE DE 2019	\$ 322.079	1.719.833	3.250	695.428	25.694	102.897	-	(2.683)	14.805	140.713	233.999	3.115.302
SALDO AL 31 DE DICIEMBRE DE 2017	\$ 233.886	1.485.886	3.250	133	17.998	107.444	21.400	(11.803)	35.539	170.579	183.309	2.077.043
Capitalización	88.193	-	-	695.295	-	-	-	-	-	-	(2.967)	780.521
Liberación de reserva para donaciones	-	-	(1.500)	-	-	-	-	-	-	-	1.500	-
Constitución reserva para donaciones	-	-	1.500	-	-	-	-	-	-	-	(1.500)	-
Constitución reserva legal	-	143.987	-	-	-	-	-	-	-	-	(143.987)	-
Otro resultado integral, neto de impuestos												
Instrumentos financieros	-	-	-	-	(2.957)	-	-	-	-	(2.957)	-	(2.957)
Diferencia en conversión de inversión extranjera	-	-	-	-	-	-	(21.400)	-	-	(21.400)	-	(21.400)
Revalorización de activos	-	-	-	-	-	(2.466)	-	-	-	(2.466)	2.466	-
Participación en otro resultado integral por método de participación patrimonial	-	-	-	-	-	-	-	-	-	(20.812)	(20.812)	(20.812)
Cobertura de inversión neta	-	-	-	-	-	-	-	-	11.804	11.804	-	11.804
Cobertura de flujos de efectivo	-	-	-	-	-	-	-	-	(1.712)	(1.712)	-	(1.712)
Total	88.193	143.987	-	695.295	(2.957)	(2.466)	(21.400)	10.092	(20.812)	(37.543)	(144.488)	745.444
Resultado del período	-	-	-	-	-	-	-	-	-	-	149.882	149.882
SALDO AL 31 DE DICIEMBRE DE 2018	\$ 322.079	1.629.873	3.250	695.428	15.041	104.978	-	(1.711)	14.727	133.035	188.703	2.972.368

Las notas adjuntas son parte integral de los estados financieros separados.


Carlos Marcelo Brina
Representante Legal (*)


Julián Felipe Vásquez Wilches
Contador (*)
T.P. 114777-T


José Boris Forero Cardoso
Revisor Fiscal de Scotiabank Colpatría S.A.
T.P. 69813-T
Miembro de KPMG S.A.S
(Veáse mi informe del 4 de marzo de 2020)

(1) El Banco adoptó la NIIF 16 a partir del 1 de enero de 2019 usando el enfoque retrospectivo modificado, bajo este enfoque la información comparativa no es reexpresada.

(*) Los suscritos Representante Legal y Contador Público certificamos que hemos verificado previamente las afirmaciones contenidas en estos estados financieros separados y que los mismos han sido tomados fielmente de los libros de contabilidad del Banco.

SCOTIABANK COLPATRIA S.A.


Estado Separado de Flujos de Efectivo
 Por el año terminado al 31 de diciembre de 2019
 (con cifras comparativas con el año terminado al 31 de diciembre de 2018)
 (Expresados en millones de pesos colombianos)


	Nota	2019	2018 (1)
Flujos de efectivo de las actividades de operación			
Resultado del ejercicio		\$ 193.097	149.882
Ajustes para conciliar la utilidad del ejercicio con el efectivo neto provisto por (usado en) las actividades de operación			
Provisión para cartera de créditos y operaciones de leasing, neto	13	1.099.962	1.249.146
Provisión de otras cuentas por cobrar, neto	14	569	485
Provisión de activos no corrientes mantenidos para la venta		14.956	9.657
Provisión de propiedades de inversión	17	11.743	20.757
Depreciaciones	16	70.959	25.840
Amortizaciones de propiedades y equipo	16	8.774	9.188
Amortizaciones de intangibles	18	35.062	28.940
Perdida en venta de inversiones		9.254	16.806
Utilidad en valoración de inversiones		(110.693)	(104.543)
Utilidad por valoración de instrumentos derivados, neto		(64.342)	(55.215)
Ingresos método de participación, neto		(5.027)	(13.228)
Utilidad en venta de cartera de créditos, neto	30 y 32	(76.616)	(98.166)
Utilidad en venta de propiedades y equipo		(252)	(1.166)
Utilidad en venta de propiedades de inversión		(8.456)	(6.380)
Utilidad en venta de activos no corrientes disponibles para la venta, neto		(6.363)	(16.037)
Utilidad en venta de activos no corrientes disponibles para la venta (Subsidiaria)		-	(54.983)
Diferencia en cambio, neto	32	12.206	14.269
Gastos de intereses		1.233.773	1.121.836
Ingreso de intereses		(3.475.768)	(3.063.484)
Gasto de impuesto sobre la renta		94.678	95.396
		(962.484)	(671.000)
Cambios en activos y pasivos operativos:			
(Aumento) disminución en activos financieros de inversión		(527.555)	329.407
Disminución en derivados, neto		26.501	129.480
Aumento de cartera de crédito y operaciones de leasing		(2.390.124)	(2.165.519)
Disminución (aumento) en otras cuentas por cobrar, neto		181.901	(158.918)
(Aumento) disminución activos no corrientes mantenidos para la venta		(41.860)	124.463
Disminución (aumento) de otros activos		112.033	(92.343)
Aumento de depósitos y exigibilidades		1.832.813	2.693.600
(Disminución) aumento de beneficios a empleados		(23.868)	17.439
(Disminución) aumento de provisiones		(14.165)	4.807
Aumento de cuentas por pagar		73.724	80.127
Intereses recibidos de cartera de crédito		3.453.857	3.021.325
Intereses recibidos de activos de inversión		20.486	27.478
Intereses pagados depósitos y exigibilidades		(986.535)	(973.334)
Intereses pagados obligaciones financieras		(108.728)	(90.104)
Impuesto sobre la renta pagado		(262.762)	(223.574)
Dividendos recibidos en efectivo de inversiones en instrumentos de patrimonio		3.705	3.903
Dividendos recibidos en efectivo de filiales		11.830	15.106
Efectivo neto provisto por actividades de operación		\$ 398.769	2.072.343

Estado Separado de Flujos de Efectivo
 Por el año terminado al 31 de diciembre de 2019
 (con cifras comparativas con el año terminado al 31 de diciembre de 2018)
 (Expresados en millones de pesos colombianos)

	Nota	2019	2018 (1)
Flujos de efectivo de las actividades de inversión			
Producto de la venta de propiedades y equipo	16 \$	1.314	3.202
Compras de propiedades y equipo	16	(48.364)	(71.473)
Producto de la venta de propiedades de inversión		17.216	4.160
Adiciones de Intangibles	18	(172.122)	(65.380)
Adquisición de inversión		-	(28.470)
Efectivo pagado en la combinación de negocios	2	(66.163)	(1.661.668)
Efectivo recibido en combinación de negocios	2	-	145.055
Efectivo neto usado en actividades de inversión		(268.119)	(1.674.574)
Flujos de efectivo de las actividades de financiamiento			
Adquisición de obligaciones financieras		45.630.318	42.141.566
Cancelación de obligaciones financieras		(45.862.878)	(42.942.786)
Pagos de arrendamientos		(48.252)	-
Dividendos pagados en efectivo		(59.922)	-
Gasto por intereses arrendamientos financieros		22.908	-
Recursos obtenidos por emisión de bonos		450.000	-
Intereses pagados de bonos		(104.766)	(78.961)
Capitalización		-	780.521
Efectivo neto provisto por (usado en) actividades de financiamiento		27.408	(99.660)
Efecto por diferencia en cambio sobre el efectivo y equivalentes de efectivo (Disminución) aumento, neto en efectivo y equivalentes de efectivo		(42.806)	4.562
Efectivo y equivalentes del efectivo al comienzo del año		1.969.203	1.666.532
Efectivo y equivalentes del efectivo al cierre del año	\$	2.084.455	1.969.203

Las notas adjuntas son parte integral de los estados financieros separados.


 Carlos Marcelo Brina
 Representante Legal (*)


 Julián Felipe Vásquez Wilches
 Contador
 T.P. 114777-T


 José Boris Forero Cardoso
 Revisor Fiscal de Scotiabank Colpatría S.A.
 T.P. 69813-T
 Miembro de KPMG S.A.S
 (Veáse mi informe del 4 de marzo de 2020)

(1) El Banco adoptó la NIIF 16 a partir del 1 de enero de 2019 usando el enfoque retrospectivo modificado, bajo este enfoque la información comparativa no es reexpresada.

(*) Los suscritos Representante Legal y Contador Público certificamos que hemos verificado previamente las afirmaciones contenidas en estos estados financieros separados y que los mismos han sido tomados fielmente de los libros de contabilidad del Banco.