



del grupo Scotiabank

INFORME DE REPRESENTANTE LEGAL DE TENEDORES DE TITULOS No 9

CONTRATO DE REPRESENTACION LEGAL DE TENEDORES DE TITULOS - EMISION TIPS-PESOS N-11
TITULARIZADORA COLOMBIANA S.A – FIDUCIARIA COLPATRIA S.A.
PERIODO DEL INFORME: 01 DE JULIO A DICIEMBRE 31 DE 2019

DIRIGIDO A.

FIDEICOMITENTE:

TITULARIZADORA COLOMBIANA S.A

En virtud del contrato de Representación Legal de Tenedores de Títulos - Emisión TIPS-Pesos N-11 celebrado entre Titularizadora Colombiana S.A y Fiduciaria Colpatría S.A., el día 03 de junio del 2015, estamos presentando a ustedes en su calidad de **Titularizadora** Un informe sobre la gestión que por medio del mismo se nos ha encomendado.

PARTES DEL CONTRATO.

TITULARIZADORA	TITULARIZADORA COLOMBIA S.A NIT: 830089530-6
FIDUCIARIO	FIDUCIARIA COLPATRIA S.A NIT: 800144467-6

OBJETO Y FINALIDAD DEL CONTRATO.

1. DESARROLLO DEL OBJETO CONTRACTUAL:

El objeto del Contrato consiste en la prestación de servicios de representación legal de tenedores de títulos hipotecarios por parte de la Fiduciaria en la Emisión TIPS-Pesos N-11. En tal virtud y en su calidad de Representante Legal de Tenedores de Títulos de la Emisión TIPS-Pesos N-11, la Fiduciaria estará obligada al desarrollo de las actividades relacionadas en la cláusula cuarta de este Contrato.

2. ESTRUCTURA DE LA EMISION:

2.1. Aspectos Generales de la Emisión

Fecha de la Emisión:

10 de junio de 2015

Emisor:

TITULARIZADORA COLOMBIANA S.A. Con respaldo exclusivo en la UNIVERSALIDAD TIPS Pesos N-11 y sin garantía de su propio patrimonio.

Tipo de títulos

Títulos de Titularización Hipotecaria representativos de derechos sobre la UNIVERSALIDAD TIPS Pesos N-11 conformada por la TITULARIZADORA COLOMBIANA S.A. con fundamento en la autorización contenida en los artículos 12, 13 y 14 de la ley 546 de 1999.



del grupo Scotiabank

Tienen el carácter y las prerrogativas de los títulos valores y están sujetos a las reglas previstas en la Ley, en el Reglamento, en el prospecto de colocación y en el título global de la emisión TIPS Pesos N-11 .

A la Orden

Ley de Circulación

Tipo de Activos Utilizados como subyacente de la Emisión

Proveedores de Mecanismo de Cobertura Parcial

Representante legal de los Tenedores

Depositario de los Títulos y administrador de pagos

Bolsa de Valores

Administrador de la Subasta y Cumplimiento MEC

Custodios Designados de los Créditos Hipotecarios

Auditor Externo

Monto de la Emisión

Clases

Series plazos y Rentabilidad de los TIP'S PESOS A 2024

Series plazos y Rentabilidad de los TIP'S PESOS B y TIP'S PESOS MZ

Monto de la Emisión por Series:

Número de Títulos a Emitir

Créditos adquiridos

Portafolio de Créditos	Número de Créditos	Tasa con Cobertura FRECH PP (1)%	Tasa deudor PP (2) %	Saldo de Capital Total (\$)
Davivienda	6,100	11.15	10.62	367,101,918,398.35

PP:Promedio Ponderado (1) Tasa con cobertura FRECH (2) Tasa sin cobertura FRECH

Titularizadora Colombiana

Fiduciaria Colpatría S.A

Deceval S.A.

Bolsa de Valores de Colombia BVC

La Bolsa de Valores de Colombia es la entidad encargada de realizar la adjudicación del primer lote, a través del mecanismo de Subasta Holandesa por tasa y realiza el proceso de cumplimiento.

Portafolio Davivienda: Manejo Técnico de la Información S.A. - MTI

Pricewaterhouse Coopers Ltda.

\$374,443,900,000 a la fecha de firma del REGLAMENTO DE EMISIÓN de la UNIVERSALIDAD TIPS Pesos N-11

Los TIPS Pesos N-11 tendrán las siguientes clases: (i) TIPS-Pesos A, (ii) TIPS-Pesos B, (iii) TIPS-Pesos MZ.

Clase	Serie	Plazo de vencimiento meses	Tasa facial máxima	Modalidad de pago
TIPS PESOS A N-11	A 2025	120	6.55%	Mes vencido

Clase	Serie	Plazo de vencimiento meses	Tasa de interés (EA)	Modalidad de pago
TIPS PESOS B N-11	B 2030	180	Tasa Facial Final TIPS-PesosB	Mes vencido
TIPS PESOS MZ N-11	MZ 2030	180	11.00%	Mes vencido

Clase	Serie	Monto (\$)
TIPS PESOS A N-11	A 2025	319,378,700,000
TIPS PESOS B N-11	B 2030	47,723,200,000
TIPS PESOS MZ N-11	MZ 2030	7,342,000,000
Total		374,443,900,000

Clase	Serie	No. De títulos
TIPS PESOS A N-11	A 2025	3,193,787
TIPS PESOS B N-11	B 2030	477,232



del grupo Scotiabank

TIPS PESOS MZ N-11	MZ 2030	73,420
Total		3,744,439

Mecanismos de Cobertura:

- i) Subordinación de la Emisión
- ii) Mecanismo de Cobertura parcial Titularizadora Colombiana (La interpretación y ejecución del Mecanismo de Cobertura Parcial TC se sujetará a las leyes de la República de Colombia)
- iii) Causales de suspensión de pagos
- iv) Mecanismo de reducción de tasa

Calificación de la Emisión

Fitch Ratings Colombia S.A. SCV
 TIPS Pesos Clase A: AAA (col) (Triple A)
 TIPS Pesos Clase B: BBB+ (col) (Triple B más)
 TIPS Pesos Clase MZ: BBB- (col) (Triple B menos)

Tabla 1. Aspectos Generales de la Emisión

La emisión fue colocada el día 10 de junio del 2015 por un monto de \$319.378.700.000 a una tasa del 6.47%. Títulos a 10 años con vencimiento 10 de junio del 2025.

3. COMISIONES FIDUCIARIAS

Por su gestión el fiduciario recibe como retribución a título de comisión las siguientes sumas:

Por la administración del FIDEICOMISO, una suma de dinero mensual equivalente a UN SALARIO MÍNIMO LEGAL MENSUAL VIGENTE (1 SMLMV) más IVA.

Fiduciaria Colpatría S.A. anexa al presente informe el estado detallado de las comisiones fiduciarias a la fecha y el valor acumulado, que por este concepto se ha causado y pagado. **Anexo 1**

4. PAGOS EFECTUADOS A LA UNIVERSALIDAD TIPS PESOS N-11

❖ Informe del Pago de Intereses y Capital

Pagos efectuados a la Universalidad TIPS PESOS N-11

Payments made to Universalidad TIPS PESOS N-11

Con corte a la fecha de pago del título / As of the securities payment due date

Fecha /	TIPS PESOS A-1 N-11 2025	% de amortización efectuado /	Pago de Capital /	Pago de Intereses /
10/06/2015	319.378.700.000,00			
10/07/2015	313.095.738.493,00	1,967245%	6.282.961.507,00	1.672.905.630,60
10/08/2015	306.725.484.400,00	1,994577%	6.370.254.093,00	1.639.995.478,23
10/09/2015	297.616.117.212,00	2,852215%	9.109.367.188,00	1.606.628.087,29
10/10/2015	290.007.424.303,00	2,382342%	7.608.692.909,00	1.558.913.221,96
10/11/2015	283.889.051.415,00	1,915711%	6.118.372.888,00	1.519.058.888,50
10/12/2015	277.518.752.609,00	1,994591%	6.370.298.806,00	1.487.010.851,31
10/01/2016	272.831.678.559,00	1,467560%	4.687.074.050,00	1.453.643.226,17
10/02/2016	265.619.737.034,00	2,258116%	7.211.941.525,00	1.429.092.332,29
10/03/2016	260.469.171.033,00	1,612683%	5.150.566.001,00	1.391.316.182,58
10/04/2016	256.026.958.245,00	1,390892%	4.442.212.788,00	1.364.337.517,87
10/05/2016	250.782.887.742,00	1,641960%	5.244.070.503,00	1.341.069.207,29
10/06/2016	245.878.118.783,00	1,535722%	4.904.768.959,00	1.313.600.765,99
10/07/2016	241.356.157.134,00	1,415862%	4.521.961.649,00	1.287.909.586,19
10/08/2016	236.222.400.034,00	1,607420%	5.133.757.100,00	1.264.223.551,07



del grupo Scotiabank

10/09/2016	229.561.671.013,00	2,085527%	6.660.729.021,00	1.237.332.931,38
10/10/2016	225.781.527.076,00	1,183593%	3.780.143.937,00	1.202.444.032,77
10/11/2016	219.694.536.340,00	1,905885%	6.086.990.736,00	1.182.643.638,82
10/12/2016	214.440.766.306,00	1,644997%	5.253.770.034,00	1.150.759.981,35
10/01/2017	209.798.398.887,00	1,453562%	4.642.367.419,00	1.123.240.733,91
10/02/2017	204.584.490.509,00	1,632516%	5.213.908.378,00	1.098.924.013,37
10/03/2017	199.443.968.969,00	1,609538%	5.140.521.540,00	1.071.613.561,29
10/04/2017	195.685.897.294,00	1,176682%	3.758.071.675,00	1.044.687.509,46
10/05/2017	191.132.390.610,00	1,425739%	4.553.506.684,00	1.025.002.730,03
10/06/2017	186.066.242.787,00	1,586251%	5.066.147.823,00	1.001.151.462,02
10/07/2017	182.933.476.281,00	0,980894%	3.132.766.506,00	974.614.979,72
10/08/2017	178.355.364.662,00	1,433443%	4.578.111.619,00	958.205.548,76
10/09/2017	174.184.978.279,00	1,305781%	4.170.386.383,00	934.225.400,10
10/10/2017	169.553.603.875,00	1,450120%	4.631.374.404,00	912.380.916,23
10/11/2017	163.554.975.643,00	1,878218%	5.998.628.232,00	888.121.777,10
10/12/2017	159.597.362.544,00	1,239160%	3.957.613.099,00	856.700.962,42
10/01/2018	153.746.788.696,00	1,831861%	5.850.573.848,00	835.970.985,01
10/02/2018	149.450.231.758,00	1,345286%	4.296.556.938,00	805.325.679,19
10/03/2018	145.814.756.791,00	1,138296%	3.635.474.967,00	782.820.313,95
10/04/2018	142.067.429.016,00	1,173318%	3.747.327.775,00	763.777.696,07
10/05/2018	137.751.734.906,00	1,351278%	4.315.694.110,00	744.149.193,19
10/06/2018	133.898.989.803,00	1,206325%	3.852.745.103,00	721.543.587,44
10/07/2018	129.971.708.099,00	1,229663%	3.927.281.704,00	701.362.908,59
10/08/2018	125.162.292.844,00	1,505866%	4.809.415.255,00	680.791.807,02
10/09/2018	122.515.774.022,00	0,828646%	2.646.518.822,00	655.600.089,92
10/10/2018	117.859.903.271,00	1,457790%	4.655.870.751,00	641.737.624,33
10/11/2018	113.613.683.610,00	1,329525%	4.246.219.661,00	617.350.173,33
10/12/2018	110.056.283.960,00	1,113850%	3.557.399.650,00	595.108.474,75
10/01/2019	106.593.832.404,00	1,084121%	3.462.451.556,00	576.474.815,38
10/02/2019	102.345.916.842,00	1,330056%	4.247.915.562,00	558.338.494,13
10/03/2019	98.836.912.646,00	1,098697%	3.509.004.196,00	536.087.912,42
10/04/2019	95.315.628.339,00	1,102542%	3.521.284.307,00	517.707.748,44
10/05/2019	91.961.030.970,00	1,050351%	3.354.597.369,00	499.263.261,24
10/06/2019	89.085.782.704,00	0,900263%	2.875.248.266,00	481.691.880,22
10/07/2019	85.351.514.324,00	1,169229%	3.734.268.380,00	466.631.329,80
10/08/2019	81.229.497.845,00	1,290636%	4.122.016.479,00	447.071.232,03
10/09/2019	78.629.189.927,00	0,814177%	2.600.307.918,00	425.480.109,71
10/10/2019	75.059.203.562,00	1,117791%	3.569.986.365,00	411.859.696,84
10/11/2019	72.370.153.078,00	0,841963%	2.689.050.484,00	393.160.108,26
10/12/2019	69.182.696.164,00	0,998018%	3.187.456.914,00	379.074.861,82

Tabla No.2 Pagos Efectuados a la Universidad. TIPS A-1 N-11

TIPS Pesos B	% de amortización efectuado	Pago de Capital /	Pago de Intereses /
47.723.200.000,00		-	
47.723.200.000,00	0,000000%	-	331.144.610,70
47.723.200.000,00	0,000000%	-	168.205.889,09
47.723.200.000,00	0,000000%	-	513.717.589,81
47.723.200.000,00	0,000000%	-	337.689.363,20
47.723.200.000,00	0,000000%	-	337.689.363,20
47.723.200.000,00	0,000000%	-	337.689.363,20
47.723.200.000,00	0,000000%	-	337.689.363,20
47.723.200.000,00	0,000000%	-	337.689.363,20
47.723.200.000,00	0,000000%	-	337.689.363,20
47.723.200.000,00	0,000000%	-	337.689.363,20
47.723.200.000,00	0,000000%	-	337.689.363,20
47.723.200.000,00	0,000000%	-	337.689.363,20
47.723.200.000,00	0,000000%	-	337.689.363,20
47.723.200.000,00	0,000000%	-	337.689.363,20
47.723.200.000,00	0,000000%	-	337.689.363,20
47.723.200.000,00	0,000000%	-	337.689.363,20



del grupo Scotiabank

- <https://www.titularizadora.com/>

7. SITUACION FINANCIERA DE LA EMISION TIPS PESOS N11.

Balance General Noviembre 2019

TITULARIZADORA COLOMBIANA S.A. - HITOS -
 UNIVERSALIDAD TIPS PESOS N11
 ESTADO DE SITUACION FINANCIERA - NOVIEMBRE 2019
 STATEMENT OF FINANCIAL POSITION - NOVEMBER 2019



ACTIVO - ASSETS	136,472,917,982
BANCOS Y OTRAS ENTIDADES FINANCIERAS - BANKS AND OTHER FINANCIAL ENTITIES	4,208,616,207
CARTERA DE CRÉDITOS - MORTGAGE LOANS PORTFOLIO	133,883,931,959
INTERESES - INTERESTS	977,752,735
PAGOS POR CUENTA DE CLIENTES, VIVIENDA - PAYMENTS ON BEHALF OF CLIENTS	603,560,334
DIVERSAS - VARIOUS	70,171,259
DIVERSOS - VARIOUS	184,158,220
VALORACIÓN DEL ACTIVO SUBYACENTE - UNDERLYING ASSET VALUATION	(3,455,272,731)
PASIVO - LIABILITIES	136,472,917,982
TÍTULOS DE INVERSIÓN EN CIRCULACIÓN - OUTSTANDING INVESTMENT SECURITIES	131,167,527,140
PROVEEDORES Y SERVICIOS POR PAGAR - SUPPLIERS AND PAYABLE SERVICES	174,083,672
DIVERSAS - VARIOUS	282,746,607
DERECHO RESIDUAL / DÉFICIT DEL VEHÍCULO - RESIDUAL RIGHT / VEHICLE SHORTAGE	4,327,532,390
VALORACIÓN DEL PROCESO DE TITULARIZACIÓN - SECURITIZATION PROCESS VALUATION	501,028,173

CUENTAS DE ORDEN / MEMORANDUM ACCOUNTS

DEUDORAS POR CONTRA - DEBTORS (CONTRA)	(1,240,580,601)
DEUDORAS - DEBTORS	1,240,580,601
ACREEDORAS - CREDITORS	(815,809,128,813)
ACREEDORAS POR CONTRA - CREDITORS (CONTRA)	815,809,128,813

Estado de Perdidas y Ganancias



del grupo Scotiabank

TITULARIZADORA COLOMBIANA S.A. -HITOS-
UNIVERSALIDAD TIPS PESOSN11



ESTADO DE GANANCIAS Y PERDIDAS - DEL 01 DE ENERO AL 30 DE NOVIEMBRE DE 2019

STATEMENT OF PROFITS & LOSSES - FOR JANUARY 01 TO NOVEMBER 30 OF 2019

INGRESOS OPERACIONALES - OPERATING INCOME	14,385,598,359
INGRESOS FINANCIEROS DE CARTERA - FINANCIAL INCOME FROM LOAN PORTFOLIO	14,231,965,471
INGRESOS FINANCIEROS DE OPERACIONES DE MERCADO - FINANCIAL INCOME FROM INVESTMENTS	153,632,887
GASTOS - EXPENSES	14,385,598,359
RENDIMIENTOS EN OPERACIONES REPO, SIMULT - RETURNS ON REPO & SIMULTANEAS OPERATIONS	9,602,320,304
VALORACIÓN VEHÍCULO PROPÓSITO ESPECIAL - SPECIAL PURPOSE VEHICLE VALUATION	4,703,377,028
DIVERSOS - VARIOUS	79,901,027

8. COMENTARIOS DEL REPRESENTANTE LEGAL DE TENEDORES DE TITULOS

Los aspectos relevantes a la emisión de los títulos TIPS Pesos N-11 se consultaron a través de la página de titularizadora colombiana, encontrándose información relevante durante el periodo del presente informe, así:

Referencia	Fecha	Descripción
TIPS Pesos N-11	25 de Noviembre de 2019	Superintendencia Financiera Fitch publica el documento técnico que sustenta la calificación de TIPS Pesos N-11

9. INFORME DE REPRESENTANTE LEGAL DE TENEDORES:

Fiduciaria Colpatría SA notifica que da cumplimiento a la periodicidad que en materia de informes que señala el contrato Fiduciario.

10. SITUACION LEGAL Y JURÍDICA

Con corte al presente informe, Fiduciaria Colpatría S.A. actuando como Representante Legal de Tenedores de Títulos - Emisión TIPS-Pesos N-11, no conoce la existencia de pleitos o litigios sobre la emisión.

11. PQR - QUEJAS Y RECLAMOS

Fiduciaria Colpatría SA informa que durante el periodo del presente informe no se presentaron quejas ni reclamos ni por personas naturales ni jurídicas por la Universalidad Tips Pesos N-11.

12. SISTEMA DE PREVENCIÓN DE LAVADO DE ACTIVOS – SARLAFT

En cumplimiento a la Circular Externa 012 de 1999 y 046 de 2002 de la Superintendencia Financiera, las cuales establecen la obligación de actualizar por lo menos una vez al año los datos correspondientes a los clientes vinculados a las Entidades vigiladas por la Superintendencia Bancaria.

Última fecha de actualización: Junio 15 de 2017.

A la fecha se encuentran los documentos en el área de conocimiento al cliente para su vobo.




del grupo Scotiabank


13. Anexos

Anexo No 1: Se anexa el estado de cuenta del fideicomiso.


Cordialmente,



**APODERADO GENERAL
FIDUCIARIA COLPATRIA SA**



SANDRA PATRICIA CAMACHO
C.C 66.983.093 de Cali
Directora de Fideicomisos
FIDUCIARIA COLPATRIA S.A.



ANGELA PATRICIA VALENCIA SALAZAR.
C.C 42.117.605 de Pereira
Administradora de Fideicomisos
FIDUCIARIA COLPATRIA S.A.

Cualquier observación a la presente, favor comunicarla a nuestras oficinas ubicadas en la carrera 7ª No. 24-89 piso 21 de la ciudad de Bogotá DC. Si transcurridos 15 días calendario contados a partir de la fecha de entrega de esta rendición de cuentas, no se presentan objeciones, se entiende aprobada tanto por parte del fideicomitente como por el beneficiario.

*Para reclamos y sugerencias, usted también cuenta con su Defensoría del Consumidor Financiero, ubicada en la Avenida 19 No. 114-09 Oficina 502 Bogotá D.C., Tel: 213-1322 y 213-1370, Horario de Atención Lunes a Viernes 8 a.m. a 5 p.m. (días hábiles), Correo electrónico: defensoriasc@pgabogados.com; Defensor del consumidor financiero Principal: José Guillermo Peña González, Defensor Suplente: Carlos Alfonso Cifuentes Neira." o ingrese al acceso directo en <https://www.colpatria.com/fiduciaria-colpatria.aspx> a través del link "Defensor del Consumidor Financiero."



23/01/2020 14:16:14

83936

Número Factura	Fecha Facturar	Fecha Vto	Fecha Pago	Valor Bruto	Valor Iva	Valor Mora	Iva Mora	Valor Neto	Neto Pagado	Saldo Factura	Estado Factura
200984	20/01/2020	12/02/2020	00/00/0000	877,803	166,783			1,044,586		1,044,586	GEN
200437	11/12/2019	03/01/2020	27/12/2019	828,116	157,342			985,458	985,458		CAN
156736	18/11/2019	11/12/2019	02/12/2019	828,116	157,342			985,458	985,458		CAN
156196	17/10/2019	09/11/2019	01/11/2019	828,116	157,342			985,458	985,458		CAN
155656	16/09/2019	09/10/2019	27/09/2019	828,116	157,342			985,458	985,458		CAN
155149	16/08/2019	08/09/2019	23/08/2019	828,116	157,342			985,458	985,458		CAN
154570	16/07/2019	08/08/2019	26/07/2019	828,116	157,342			985,458	985,458		CAN
154018	19/06/2019	12/07/2019	28/06/2019	828,116	157,342			985,458	985,458		CAN
153441	16/05/2019	08/06/2019	31/05/2019	828,116	157,342			985,458	985,458		CAN
152869	17/04/2019	10/05/2019	06/05/2019	828,116	157,342			985,458	985,458		CAN
152338	18/03/2019	10/04/2019	05/04/2019	828,116	157,342			985,458	985,458		CAN
151724	19/02/2019	14/03/2019	01/03/2019	828,116	157,342			985,458	985,458		CAN
151072	17/01/2019	09/02/2019	01/02/2019	828,116	157,342			985,458	985,458		CAN
150394	17/12/2018	05/01/2019	28/12/2018	781,242	148,436			929,678	929,678		CAN
127055	19/11/2018	12/12/2018	30/11/2018	781,242	148,436			929,678	929,678		CAN
126389	19/10/2018	11/11/2018	16/11/2018	781,242	148,436			929,678	929,678		CAN
125746	20/09/2018	13/10/2018	05/10/2018	781,242	148,436			929,678	929,678		CAN
125237	12/09/2018	12/10/2018	28/09/2018	781,242	148,436			929,678	929,678		CAN
123898	16/07/2018	16/08/2018	14/09/2018	781,242	148,436			929,678	929,678		CAN
123270	19/06/2018	19/07/2018	14/09/2018	781,242	148,436			929,678	929,678		CAN
122580	18/05/2018	18/06/2018	14/09/2018	781,242	148,436			929,678	929,678		CAN
122382	20/04/2018	13/05/2018	14/09/2018	781,242	148,436			929,678	929,678		CAN
121827	06/04/2018	06/04/2018	04/05/2018	781,242	148,436			929,678	929,678		CAN
121710	16/03/2018	08/04/2018	06/04/2018	781,242	148,436			929,678	929,678		CAN
120337	20/01/2018	12/02/2018	02/03/2018	781,242	148,436			929,678	929,678		CAN
119600	14/12/2017	06/01/2018	23/03/2018	737,717	140,166			877,883	877,883		CAN

23/01/2020 14:16:14

83936

Número Factura	Fecha Facturar	Fecha Vto	Fecha Pago	Valor Bruto	Valor Iva	Valor Mora	Iva Mora	Valor Neto	Neto Pagado	Saldo Factura	Estado Factura
118861	21/11/2017	14/12/2017	23/03/2018	737,717	140,166			877,883	877,883		CAN
118130	19/10/2017	11/11/2017	22/12/2017	737,717	140,166			877,883	877,883		CAN
117396	14/09/2017	07/10/2017	29/09/2017	737,717	140,166			877,883	877,883	-	CAN
116667	16/08/2017	08/09/2017	25/08/2017	737,717	140,166			877,883	877,883		CAN
115980	17/07/2017	09/08/2017	04/08/2017	737,717	140,166			877,883	877,883		CAN
115314	22/06/2017	15/07/2017	07/07/2017	737,717	140,166			877,883	877,883		CAN
114594	18/05/2017	10/06/2017	02/06/2017	737,717	140,166			877,883	877,883		CAN
113946	20/04/2017	13/05/2017	26/05/2017	737,717	140,166			877,883	877,883		CAN
113176	21/03/2017	13/04/2017	07/04/2017	737,717	140,166			877,883	877,883		CAN
112464	17/02/2017	12/03/2017	10/03/2017	737,717	140,166			877,883	877,883		CAN
111770	16/01/2017	08/02/2017	03/02/2017	737,717	140,166			877,883	877,883		CAN
111000	13/12/2016	05/01/2017	29/12/2016	689,454	110,313			799,767	799,767		CAN
110371	18/11/2016	11/12/2016	09/12/2016	689,454	110,313			799,767	799,767		CAN
109655	13/10/2016	05/11/2016	09/12/2016	689,454	110,313			799,767	799,767		CAN
108972	19/09/2016	12/10/2016	14/10/2016	689,454	110,313			799,767	799,767		CAN
108170	19/08/2016	11/09/2016	09/09/2016	689,454	110,313			799,767	799,767		CAN
107396	22/07/2016	14/08/2016	12/08/2016	689,454	110,313			799,767	799,767		CAN
106580	24/06/2016	17/07/2016	15/07/2016	689,454	110,313			799,767	799,767		CAN
105774	20/05/2016	12/06/2016	10/06/2016	689,454	110,313			799,767	799,767		CAN
104978	21/04/2016	14/05/2016	06/05/2016	689,454	110,313			799,767	799,767		CAN
104200	17/03/2016	09/04/2016	08/04/2016	689,454	110,313			799,767	799,767		CAN
103383	22/02/2016	16/03/2016	11/03/2016	689,454	110,313			799,767	799,767		CAN
102595	19/01/2016	11/02/2016	05/02/2016	689,454	110,313			799,767	799,767		CAN
101970	13/01/2016	25/01/2016	08/01/2016	644,350	103,096			747,446	747,446		CAN
101971	13/01/2016	25/01/2016	08/01/2016	644,350	103,096			747,446	747,446		CAN
101823	17/12/2015	09/01/2016	08/01/2016	644,350	103,096			747,446	747,446		CAN



ESTADO DE CUENTA FIDEICOMISOS

Rep. Legal Tenedores de Títulos suscrito con
Titularizadora Colombiana S.A. TIPS

Página 3 de 3

23/01/2020 14:16:14

83936

Número Factura	Fecha Facturar	Fecha Vto	Fecha Pago	Valor Bruto	Valor Iva	Valor Mora	Iva Mora	Valor Neto	Neto Pagado	Saldo Factura	Estado Factura
101063	19/11/2015	12/12/2015	11/12/2015	644,350	103,096			747,446	747,446		CAN
100348	21/10/2015	13/11/2015	06/11/2015	644,350	103,096			747,446	747,446		CAN
99002	09/09/2015	24/09/2015	02/10/2015	193,305	30,929			224,234	224,234		CAN
98245	31/07/2015	14/08/2015	02/10/2015	902,090	144,334			1,046,424	1,046,424		CAN
Totales.				41,633,296	7,532,608			49,165,904	48,121,319	1,044,586	
										Saldo a favor:	
										Total.	1,044,586