




SCOTIA SECURITIES (COLOMBIA) S.A. SOCIEDAD COMISIONISTA DE BOLSA
Estados de Situación Financiera
Al 31 de diciembre de 2016 y 2015
(Expresados en miles de pesos)

Activo	Nota No.	2016	2015	Pasivo y Patrimonio	Nota No.	2016	2015
Activo corriente:				Pasivo corriente:			
Efectivo	7	\$ 9.746.616	2.089.209	Cuentas por pagar	13	\$ 38.593	\$ 43.167
Inversiones y operaciones de contado	8	108	-	Beneficios a empleados	14	128.058	38.722
Cuentas por cobrar	9	967.305	42.269	Impuesto a las ganancias	15	-	2.461
Activos por impuestos corrientes	10	197.711	105.312	Otros pasivos	16	13.277	8.589
Total activo corriente		10.911.740	2.236.790	Total pasivo corriente		179.928	92.939
Activo no corriente				Pasivo no corriente:			
Inversiones a valor patrimonial	8	562.687	854.502	Beneficios a empleados	15	9.114	-
Propiedad y equipo	11	73.432	100.763	Total pasivo no corriente		9.114	
Activos intangibles	12	291.741	408.438	Total pasivos		189.042	92.939
Activos por impuesto de renta diferido	15	-	665.468	Patrimonio:			
Total activo no corriente		927.860	2.029.171	Capital social	17	12.420.000	3.420.000
				Reserva legal	18	-	1.282.544
				Otro resultado integral		401.742	265.345
				Resultados ejercicios anteriores		417.550	742.567
				Resultado del periodo		(1.588.734)	(1.537.434)
Total activos		\$ 11.839.600	4.265.961	Patrimonio		11.650.558	4.173.022
				Total pasivos y patrimonio		\$ 11.839.600	\$ 4.265.961

Véanse las notas que acompañan a los estados financieros


NATALIA ANDREA GONZÁLEZ SUÁREZ
Representante Legal


LIDIA BIBIANA ARIZA RUIZ
Contador
T. P. No. 31321 - T



ADRIANA ROGIO CLAVIJO CUESTA
Revisor Fiscal de Scotia Securities (Colombia) S.A.
Sociedad Comisionista de Bolsa
T. P. No. 115083 - T
Miembro de KPMG S.A.S.
(Véase mi informe del 22 de febrero de 2017)

SCOTIA SECURITIES (COLOMBIA) S.A. SOCIEDAD COMISIONISTA DE BOLSA


Estados de resultados y otro resultado integral
Por los años que terminaron el 31 de diciembre de 2016 y 2015
(Expresados en miles de pesos)

	<u>Nota No.</u>	<u>2016</u>	<u>2015</u>
Ingresos de actividades ordinarias:			
Comisiones		\$ 1.082.016	718.476
Utilidad (pérdida) por valoración de inversiones		107	(100.983)
Ingresos por intereses		600.708	103.946
Pérdida por venta de instrumentos financieros de patrimonio		<u>(10.621)</u>	<u>(23.944)</u>
Total ingresos de actividades ordinarias		<u>1.672.210</u>	<u>697.495</u>
Dividendos y participaciones		111.539	91.285
Otros Ingresos		1.134	431
Gastos por comisiones		931	963
Gastos por beneficios a empleados	22	1.072.477	923.102
Gastos por depreciación y amortización		144.028	196.263
Gastos por servicios de administración e intermediación		433.302	271.382
Otros gastos	20	1.029.846	889.929
Pérdida antes de impuestos		<u>(895.701)</u>	<u>(1.492.428)</u>
Impuesto a las ganancias	15	<u>(693.033)</u>	<u>(45.006)</u>
Pérdida del periodo		<u>\$ (1.588.734)</u>	<u>(1.537.434)</u>
Otro Resultado Integral:			
Partidas que no serán reclasificadas a resultados del periodo			
Medición instrumentos de patrimonio		<u>66.270</u>	<u>(33.485)</u>
Total Otro resultado integral		<u>66.270</u>	<u>(33.485)</u>
Total Resultados y Otro Resultado Integral		<u>\$ (1.522.464)</u>	<u>(1.570.919)</u>

Véanse las notas que acompañan a los estados financieros


NATALIA ANDREA GONZÁLEZ SUÁREZ
Representante Legal


LIDA BIBIANA ARIZA RUIZ
Contador
T. P. No. 31321 - T


ADRIANA ROCÍO CLAVIJO CUESTA
Revisor Fiscal de Scotia Securities (Colombia) S.A.
Sociedad Comisionista de Bolsa
T. P. No. 115083 - T
Miembro de KPMG S.A.S.
(Veáse mi informe del 22 de febrero de 2017)

SCOTIA SECURITIES (COLOMBIA) S.A. SOCIEDAD COMISIONISTA DE BOLSA


Estados de Cambios en el Patrimonio

Por los años que terminaron el 31 de diciembre de 2016 y 2015

(Expresados en miles de pesos)

	Otro Resultado Integral					Resultado del periodo	Total patrimonio
	Capital social	Reserva legal	Instrumentos financieros medidos a variación patrimonial	Proceso de convergencia NCIF	Total otro resultado integral		
Saldo al 31 de diciembre de 2014	\$ 3.420.000	1.440.562	368.957	(70.127)	298.830	485.702	5.645.094
Liberación de reservas para enjugar pérdidas	-	(158.018)	-	-	-	-	(158.018)
Medición instrumentos de patrimonio	-	-	(33.485)	-	(33.485)	-	(33.485)
Movimiento del ejercicio	-	-	-	-	-	(485.702)	266.865
Resultado del periodo	-	-	-	-	-	(1.537.434)	(1.537.434)
Saldo al 31 de diciembre de 2015	\$ 3.420.000	1.282.544	335.472	(70.127)	265.345	(1.537.434)	4.173.022
Emisión de 9.000 acciones ordinarias con valor nominal de mil pesos (\$1.000)	9.000.000	-	-	-	-	-	9.000.000
Liberación de reservas para enjugar pérdidas	-	(1.282.544)	-	-	-	-	-
Medición instrumentos de patrimonio	-	-	66.270	-	66.270	-	66.270
Movimiento del ejercicio	-	-	-	-	-	1.537.434	-
Traslado del ajuste por primera vez	-	-	-	70.127	70.127	-	-
Resultado del periodo	-	-	-	-	-	(1.888.734)	(1.888.734)
Saldo al 31 de diciembre de 2016	\$ 12.420.000	-	401.742	-	401.742	(1.568.734)	11.650.568

Véanse las notas que acompañan a los estados financieros


 NATALIA ANDREA GONZALEZ SUAREZ
 Representante Legal


 LIDIA BIBIANA ARIZA RUIZ
 Contador
 T. P. No. 31321 - T


 ADRIANA RODIO CHAVIJO GUESTA
 Revisor Fiscal de Scotia Securities (Colombia) S.A.
 Sociedad Comisionista de Bolsa
 T. P. No. 115083 - T

Miembro de KPMG S.A.S.
 (Véase mi informe del 22 de febrero de 2017)

SCOTIA SECURITIES (COLOMBIA) S.A. SOCIEDAD COMISIONISTA DE BOLSA

Estados de Flujos de Efectivo

Por los años que terminaron el 31 de diciembre de 2016 y 2015

(Expresados en miles de pesos)

	<u>2016</u>	<u>2015</u>
Flujos de efectivo de las actividades de operación:		
Pérdida del ejercicio	\$ (1.588.734)	(1.537.434)
Conciliación entre utilidad neta y el efectivo neto usado en las actividades de operación:		
Depreciaciones	27.331	31.473
Pérdida en valoración y venta de inversiones	10.514	124.927
Amortizaciones Intangibles	116.697	164.790
Gasto impuesto de renta	693.033	45.006
Dividendos recibidos	111.539	91.285
	<u>(629.620)</u>	<u>(1.079.953)</u>
Cambios en activos y pasivos operacionales:		
Aumento en cuentas por cobrar	(925.036)	(17.066)
Disminución en inversiones	235.924	607.988
Aumento en activos por impuestos corrientes	(32.742)	(83.621)
(Disminución) aumento en cuentas por pagar	(4.574)	26.185
Aumento en otros pasivos	4.688	10.225
Aumento (disminución) en beneficios a empleados	98.450	(166.527)
Impuesto sobre la renta pagado	(89.683)	(12.015)
Efectivo neto usado actividades de operación	<u>(1.342.593)</u>	<u>(714.784)</u>
Flujos de efectivo de las actividades de inversión:		
Aumento en activos intangibles	-	(147.000)
Efectivo neto provisto en actividades de inversión	<u>-</u>	<u>(147.000)</u>
Flujos de efectivo de las actividades de financiación:		
Capitalización	9.000.000	-
Efectivo neto provisto en actividades de financiación	<u>9.000.000</u>	<u>-</u>
Variación neta del efectivo y equivalentes de efectivo	7.657.407	(861.784)
Efectivo y equivalentes de efectivo al comienzo del periodo	<u>2.089.209</u>	<u>2.950.993</u>
Efectivo y equivalentes de efectivo al final del periodo	<u>\$ 9.746.616</u>	<u>2.089.209</u>

Véanse las notas que acompañan a los estados financieros


 NATALIA ANDREA GONZÁLEZ SUÁREZ
 Representante Legal


 LIDIA BIBIANA ARIZA RUIZ
 Contador
 T. P. No. 31321 - T


 ADRIANA ROCÍO CLAVIJO CUESTA
 Revisor Fiscal de Scotia Securities (Colombia) S.A.
 Sociedad Comisionista de Bolsa
 T. P. No. 115083 - T
 Miembro de KPMG S.A.S.
 (Veáse mi informe del 22 de febrero de 2017)