CONVIÉRTETE EN UN SKIPPER®

y paga los servicios públicos desde tu Banca Virtual.
Mejor saltate las filas
y relájate haciendo yoga.

Aprende a realizar pagos de servicios públicos en la Banca Virtual Scotiabank Colpatria desde tu computador y conviértete en un SKIPPER®

HACER FILAS

1. Ingresa a la Banca Virtual Scotiabank Colpatria.

2. Haz clic en Banca Virtual Personas.

3. Digita tu usuario y contraseña.

4. Selecciona la opción "Pagar".

5. Si deseas inscribir tus pagos a la opción débito automático selecciona "Programar pago", de lo contrario selecciona "Hacer un nuevo pago".

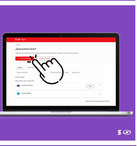

6. Haz clic en la opción de pago de "Servicios públicos y privados".

7. Busca o selecciona el servicio público o privado que deseas pagar.

8. Ingresa los datos del pago a realizar.

*Ten en cuenta que no podrás realizar el pago de facturas vencidas.

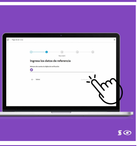

9. Si tu factura está disponible, verás el saldo que debes cancelar. Si este no aparece, tendrás que ingresar el valor a pagar.

10. Selecciona la cuenta o tarjeta de crédito que usarás para pagar.

11. Verifica la información y selecciona "Pagar".

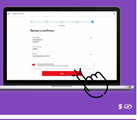

12. Digita el código que te enviamos al celular que registraste.

13. Recibirás la confirmación de la transacción.

¡Listo! Así de fácil puedes ser un SKIPPER® y realizar el pago de servicios públicos de forma:

Ágil · Fácil · Segura

Scotiabank.
COLPATRIA