

# Resumen de mercados

Scotia Wealth Management.

23 de abril, 2025

- La deuda pública mantuvo un segundo día positivo, favoreciendo un aplanamiento de la curva y ubicándose en niveles cercanos a principios de año. Los títulos bajaron en promedio 17 pb con las caídas más fuertes en las referencias del 2032 y 2040.
- La curva de deuda privada se ajustó a la baja 6 pb en promedio, también corrigiendo marginalmente el movimiento de empinamiento que se ha mantenido en el año.
- El COLCAP creció un 0,7%, a pesar de una caída de Ecopetrol del 4,9% que fue sostenida por el comportamiento de las acciones del sector financiero, bancos y construcción..

## Renta Fija

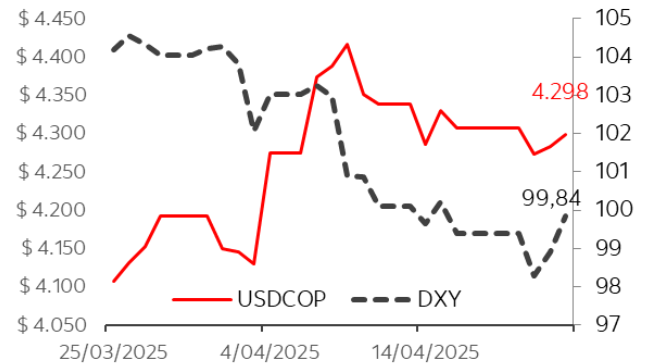
### Deuda Pública

23-abr-25	Valoración	Día (pb)	Mes corrido (pb)	Año corrido (pb)
TFIT08261125	9,19%	-6,8	-26,9	45,5
TFIT15260826	9,08%	-2,1	-21,6	19,3
TFIT08031127	9,50%	-9,2	-42,7	-56,6
TFIT16280428	9,87%	-17,1	-49,8	-59,3
TFIT05220829	10,61%	-19,2		
TFIT16180930	10,82%	-15,1	-46,8	-12,3
TFIT10260331	11,33%	-17,8	-40,0	9,7
TFIT16300632	11,50%	-27,9	-36,1	-4,8
TFIT11090233	11,76%	-20,5	-26,6	1,6
TFIT16181034	11,99%	-17,4	-24,0	8,6
TFIT16090736	12,25%	-18,0	-25,3	11,6
TFIT16281140	12,54%	-24,3		
TFIT21280542	12,57%	-18,7	-17,0	2,8
TFIT23250746	12,67%	-20,3	-31,3	-11,2
TFIT31261050	12,58%	-20,0	-25,5	-3,8

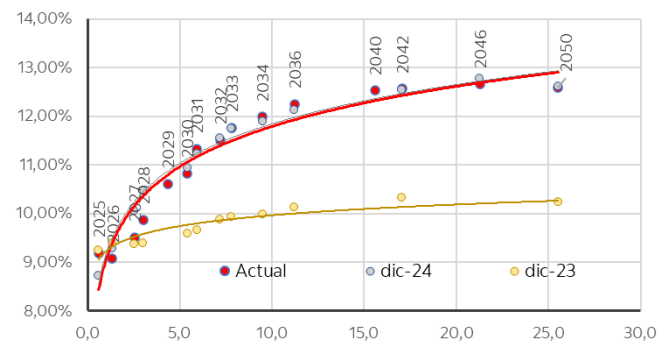
### Deuda Privada (Promedio AAA)

23-abr-25	Valoración	Día (pb)	Mes corrido (pb)	Año corrido (pb)
1 mes	9,09%	-3,9	-70,2	-91,3
2 meses	9,21%	-5,7	-66,1	-92,8
3 meses	9,53%	-3,4	-40,4	-70,7
6 meses	9,84%	-2,5	-22,2	-47,7
9 meses	10,09%	0,1	-10,0	-34,9
1 año	10,17%	2,3	-5,5	-28,5
1,5 años	10,09%	3,2	-10,2	-10,0
2 años	10,25%	0,2	5,2	9,0
3 años	10,25%	-20,7	-26,6	2,9
4 años	10,79%	-4,2	-29,3	37,8
5 años	11,05%	-9,2	-21,4	49,6
6 años	11,32%	-6,0	-13,2	42,8
7 años	11,59%	-25,2	-26,9	81,6

### USDCOP Vs DXY



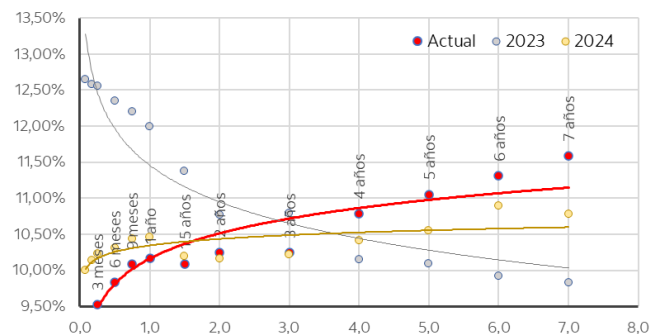
### Deuda Pública Colombia- TES



Fuente: Precia

Cálculos: Estrategia Scotia Securities

### Promedio Deuda Privada -AAA



Fuente: Precia

Cálculos: Estrategia Scotia Securities

# Resumen de mercados

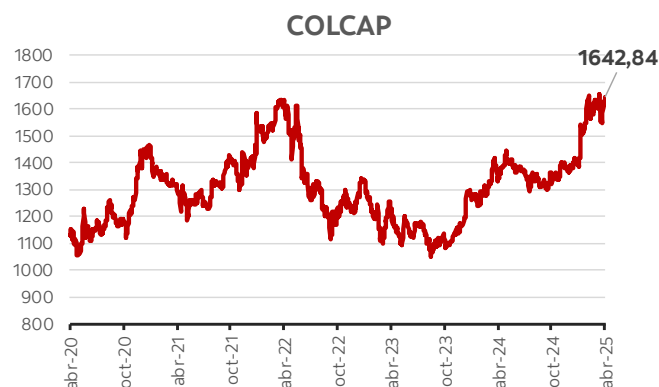
Scotia Wealth Management.

## Renta Variable

23-abr-25		Informe Diario			
Especie	Último Precio	1 día	Mes corrido	Año Corrido	
<b>COLCAP</b>	<b>\$ 1.643</b>	<b>0,7%</b>	<b>2,5%</b>	<b>19,1%</b>	
<b>Bancos</b>					
PFBCOLOM	\$ 44.500	0,2%	5,6%	25,5%	
BCOLOMBIA	\$ 52.100	4,2%	10,9%	38,6%	
PFDVAVNDA	\$ 21.240	2,4%	3,6%	21,0%	
BOGOTA	\$ 30.500	2,0%	0,0%	18,6%	
<b>Servicios Financieros</b>					
PFAVAL	\$ 570	0,0%	1,2%	27,8%	
CORFICOLCF	\$ 16.160	0,4%	-1,1%	10,1%	
PFCORFICOL	\$ 17.140	1,1%	1,4%	20,0%	
PFGRUPOSURA	\$ 38.360	-0,1%	0,2%	47,4%	
GRUPOSURA	\$ 42.800	-0,1%	0,1%	15,1%	
GRUBOLIVAR	\$ 72.700	2,4%	-2,9%	20,4%	
<b>Petróleo y Gas</b>					
ECOPETROL	\$ 1.840	-4,9%	-11,3%	9,9%	
TERPEL	\$ 11.200	0,2%	0,2%	-2,6%	
CNEC	\$ 9.600	0,0%	-10,3%	-13,5%	
<b>Construcción</b>					
GRUPOARGOS	\$ 21.500	1,2%	3,8%	4,4%	
CEMARGOS	\$ 10.720	0,9%	4,7%	5,1%	
PFGRUPOARG	\$ 16.700	0,0%	3,7%	8,2%	
<b>Energía</b>					
ISA	\$ 20.060	2,1%	5,0%	20,1%	
GEB	\$ 2.845	2,3%	-0,2%	16,6%	
CELSIA	\$ 3.915	-1,0%	-0,6%	0,4%	
<b>Servicios Públicos</b>					
PROMIGAS	\$ 6.620	-1,2%	-1,2%	-11,1%	
<b>Minería</b>					
MINEROS	\$ 6.000	-2,6%	6,2%	41,0%	
<b>Bienes Raíces</b>					
PEI	\$ 71.500	1,7%	0,7%	1,2%	
<b>Comunicaciones</b>					
ETB	\$ 52	0,0%	0,0%	-49,7%	

Las más negociadas		
Posición	Especie	Volumen (COP)
1	PFBCOLOM	\$ 35.073.300.100
2	ECOPETROL	\$ 31.231.406.865
3	GRUPOSURA	\$ 10.045.700.320
4	CORFICOLCF	\$ 7.684.557.880
5	BCOLOMBIA	\$ 6.276.872.640

Las menos negociadas		
Posición	Especie	Volumen (COP)
1	ETB	\$ 7.303.468
2	PROMIGAS	\$ 146.411.750
3	TERPEL	\$ 164.394.680
4	CNEC	\$ 193.555.880
5	GRUBOLIVAR	\$ 195.712.740



Fuente: BVC

Cálculos: Estrategia Scotia Securities

## Estrategia

Nicolás Ceballos Gallego

Director de Estrategia de Inversión SSC  
nicolas.ceballos@scotiabankcolpatia.com

# Resumen de mercados

Scotia Wealth Management.

## Disclaimer

- ® Marca registrada de The Bank of Nova Scotia, utilizada bajo licencia. Scotia Wealth Management® en Colombia identifica el segmento de clientes tanto de Scotiabank Colpatria S.A Establecimiento Bancario, Scotia Securities S.A Sociedad Comisionista de Bolsa y Fiduciaria Scotiabank Colpatria S.A Sociedad Fiduciaria.
- El contenido del presente documento corresponde a un informe de investigación económica general y es meramente informativo sobre situación macroeconómica y no tiene por objeto, efecto o finalidad ofrecer productos o servicios de terceros. El contenido de la presente comunicación o mensaje no constituye una recomendación profesional para realizar inversiones en los términos del artículo 2.40.1.1.2 del Decreto número 2555 de 2010 o las normas que lo modifiquen, sustituyan o complementen. La información aquí contenida no constituye una invitación, oferta, solicitud, sugerencia u obligación por parte de Scotia Securities S.A. ni sus filiales en Colombia, sus administradores, representantes, asociados, directores, socios, empleados, asesores o contratistas. En ese orden de ideas, la información contenida en este documento se publica para su utilización general y no tiene en cuenta objetivos específicos de inversión, situación financiera o necesidades de algún inversionista en particular. El uso de la información suministrada es de exclusiva responsabilidad de su receptor. El lector debe tener claro que el objetivo del documento no es predecir el futuro, ni garantizar un resultado financiero, así como tampoco garantizar el cumplimiento de los escenarios presentados. La información contenida es de carácter estrictamente referencial y así debe ser interpretada. Las personas interesadas deben buscar asesoramiento profesional autorizado sobre la conveniencia de tomar decisiones de inversión y deben comprender que es posible que las declaraciones con respecto a las perspectivas futuras no se realicen. Este documento no es y no debe interpretarse como: i) una oferta de venta o solicitud de una oferta para comprar valores, ii) una oferta para realizar transacciones comerciales o iii) una asesoría de inversión. ® Marca registrada de The Bank of Nova Scotia, utilizada bajo licencia.
- Los productos de inversión son distribuidos por Scotia Securities (Colombia). S.A. Sociedad Comisionista de Bolsa ("Scotia Securities").
- Los productos de inversión no están asegurados por ninguna entidad gubernamental.
- Las inversiones no son depósitos bancarios y por tanto no poseen ningún seguro de depósito.
- A menos que el producto así lo especifique en forma expresa, las inversiones no están garantizadas por Scotia Securities ni ninguna de sus afiliadas.
- Los productos de Inversión están sujetos a riesgos de inversión, incluyendo posibles pérdidas de su capital invertido.
- Los resultados pasados no representan resultados futuros, dado que los precios pueden subir o bajar.
- Los valores se encuentran inscritos en el Registro Nacional de Valores y Emisores – RNVE –.
- La diversificación de cartera es un elemento importante para la toma de decisiones de inversión. Mantener una concentración alta en determinada posición representa un mayor riesgo para su cartera. Los factores que intervienen en la evaluación de concentración de riesgo pueden no ser evidentes si se toman en consideración únicamente las inversiones administradas por Scotia Securities, por lo tanto, se sugiere revisar todo su portafolio de inversión para establecer que se encuentra acorde con sus objetivos de inversión, diversificación y tolerancia al riesgo. Si desea recibir asesoría, contacte a su asesor financiero.
- Scotia Securities es una sociedad comisionista de bolsa sujeta a la inspección y vigilancia de la Superintendencia Financiera de Colombia.