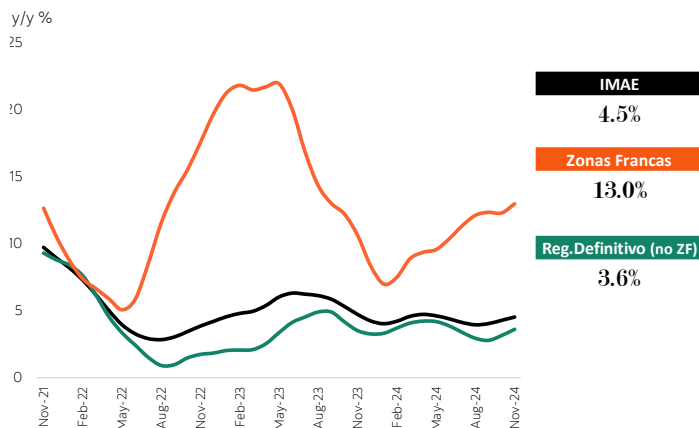




Índice Mensual de Actividad Económica (IMAE)

IMAE: Desempeño Interanual



NOVIEMBRE 2024

En **Noviembre 2024** el **Índice Mensual de Actividad Económica (IMAE)** anotó una **variación interanual de +4.5%** (vs +4.7% Nov-23). Mostrando una aceleración con respecto a Oct-24 (4.3% revisado al alza desde 3.9%), en parte por la recuperación que registró Construcción, actividad que aportó 18% al crecimiento, ubicándose tras la Manufactura que contribuyó con 29%, según el Banco Central (BCCR).

Por régimen de comercio, cambió la tendencia en el aporte y, para Nov-24 fueron las **Empresas Locales (Rég. Definitivo)** las que contribuyeron con la mayor proporción, la cual ascendió a 60%, dejando la de las **Zonas Francas** en 40%.

Como es usual en manufactura, las **Zonas Francas** lideran el crecimiento gracias a la demanda externa por implementos médicos y dentales, además del impulso provisto por el grupo de textiles y cuero. Mientras que, en las **Empresas Locales** los alimentos son los que guiaron el aumento, tales como "pollo, carne, panadería, leche y alimentos para animales", detalló el BCCR.

En comercio las ventas de autos siguen sobresaliendo por la elevada tasa interanual; no obstante, ya registran una desaceleración, un comportamiento que era de esperarse luego de tasas del 20% por cerca de 2 años. Los electrodomésticos también gozan de un crecimiento superior al promedio del sector, pero igual muestran una moderación.

En construcción el panorama cambió completamente gracias al desempeño positivo de las obras con destino privado, en particular, por el desarrollo de viviendas para grupos de ingreso medio-alto, sumado a la expansión de naves industriales y locales comerciales. Por su parte, el descenso en las obras del CONAVI y de las municipalidades, relacionadas con carreteras, pesaron a la baja en el segmento público, informó el BCCR.

Variaciones de la tendencia ciclo del IMAE

Interanual	Media	Promedio últimos 12 meses
4.5%	4.3%	4.3%

Desagregación por actividad, y/y

Mayor crecimiento

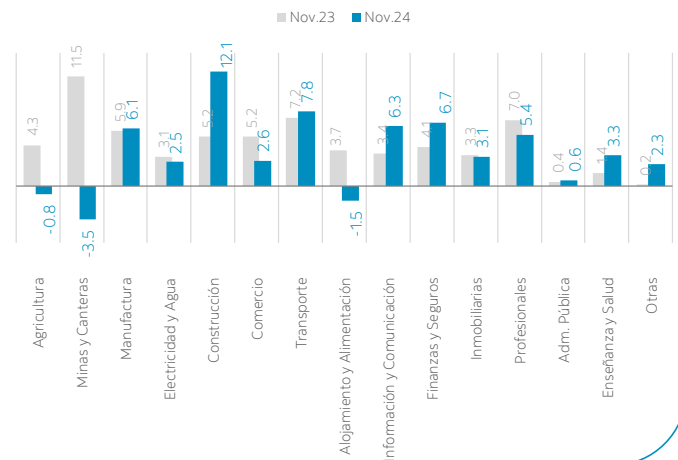
Construcción	12.1%
Transporte	7.8%
Finanzas y Seguros	6.7%

Menor crecimiento

Minas y Canteras	-3.5%
Alojamiento y Alimentación	-1.5%
Agricultura	-0.8%

Comparativa

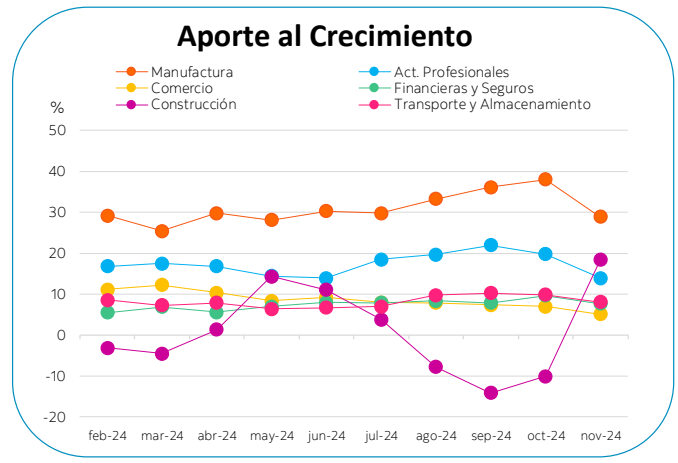
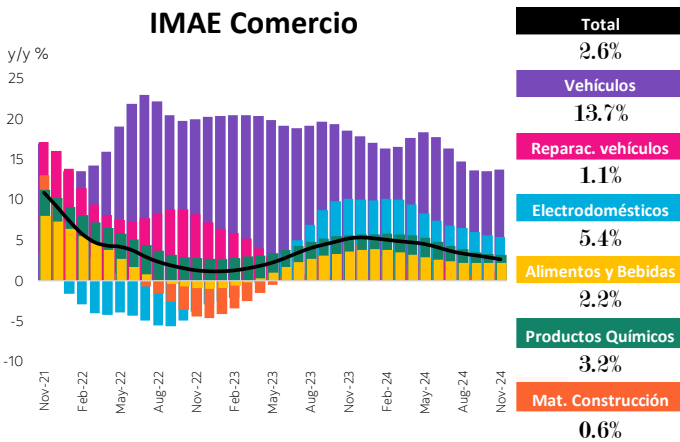
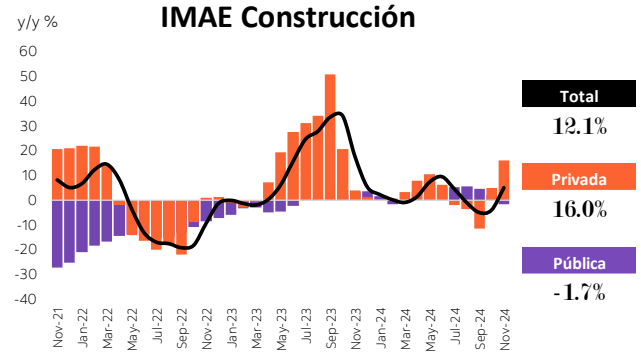
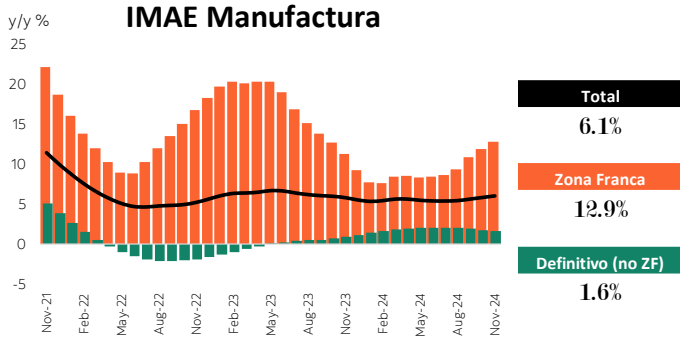
de las variaciones interanuales de la tendencia ciclo



Índice Mensual de Actividad Económica (IMAE)

Evolución por sectores seleccionados

variaciones interanuales de la tendencia ciclo



Fuente de datos: Banco Central de Costa Rica.