



Estudios Económicos

Tipo de Cambio Costa Rica



Ausencia de factores de presión en la demanda favoreció la apreciación del tipo de cambio en 2024

Tipo de Cambio MONEX, CRC/USD



Fuente de datos: BCCR.

Factores Clave

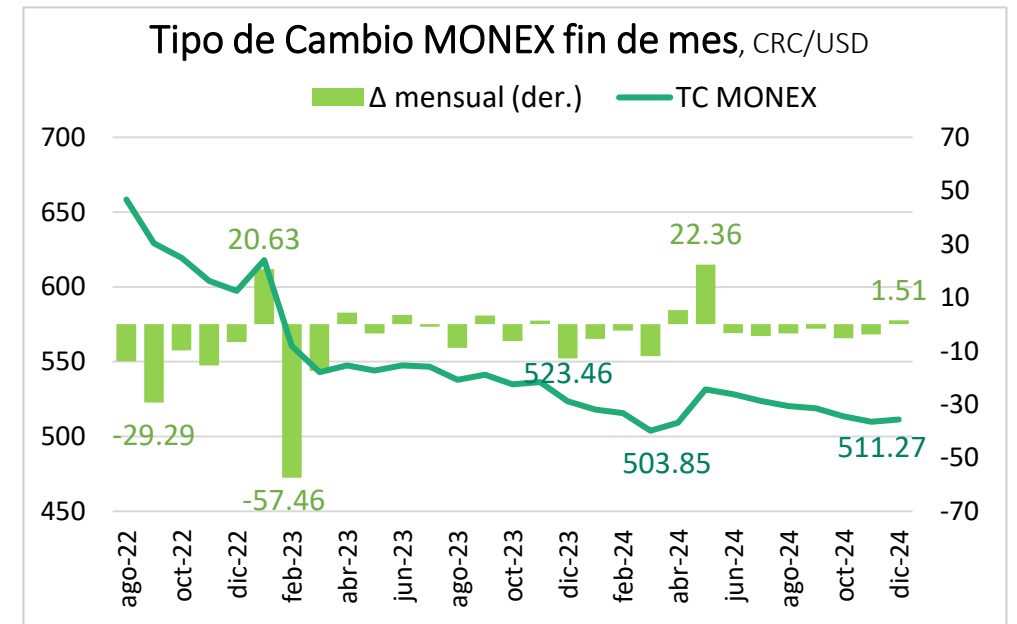
I. Demanda:

1. RECOPE (precio internacional del petróleo).
2. Hacienda (finanzas públicas saludables + Eurobonos)
3. Operadoras de Pensiones (con margen para incrementar demanda en USD).

II. Oferta:

1. Expectativa de dinamismo en Zonas Francas.
2. Recuperación (a niveles pre COVID) del turismo extranjero con precios más elevados.
3. En los trimestres tributarios se suele registrar una mayor oferta.
4. Diferencial de tasas (locales vs externa).

III. Banco Central

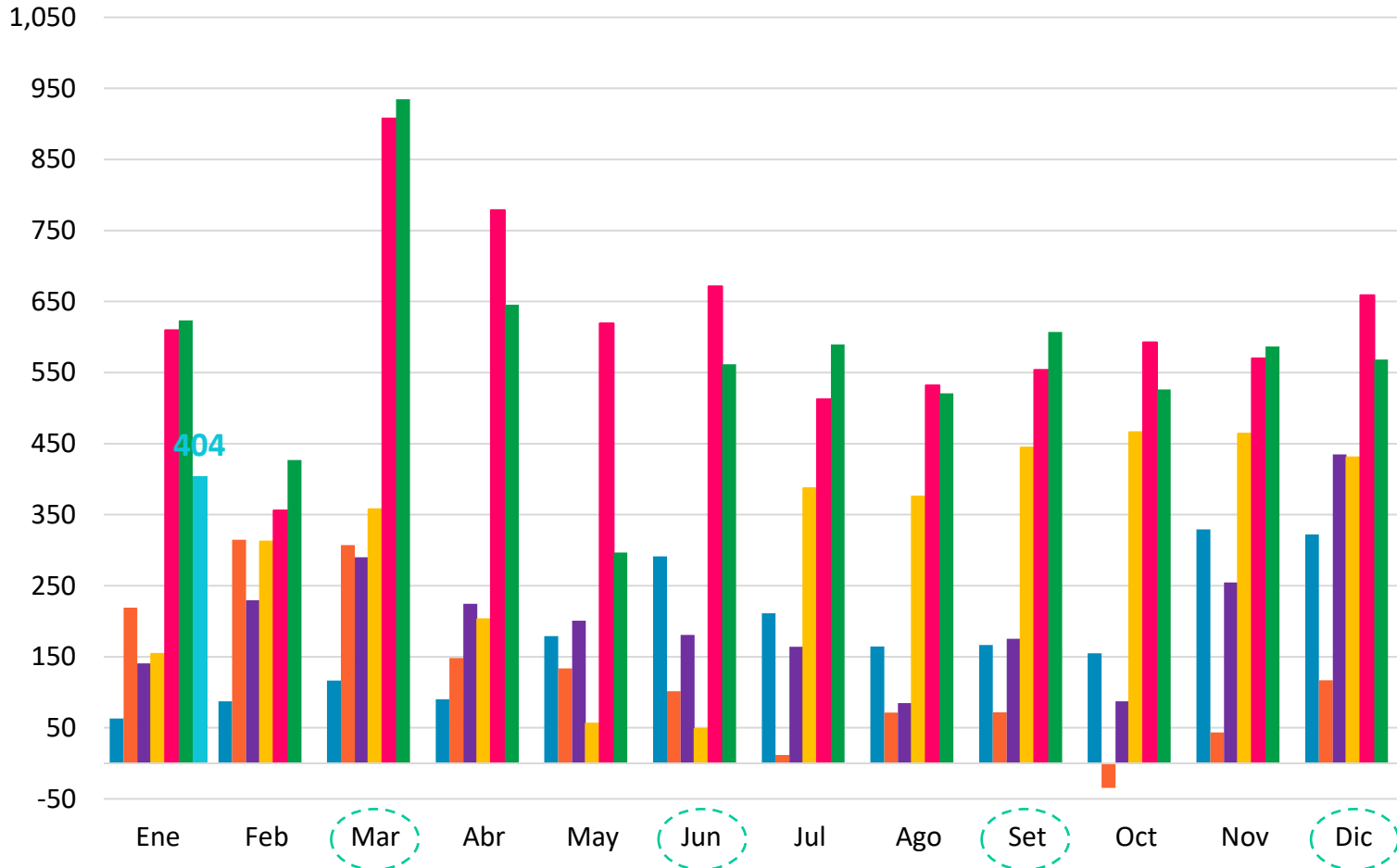




En lo que transcurre de Enero (al 23) se observa una ligera moderación en la oferta acompañada de un aumento en la demanda de USD

Balance de Ventanillas, USD MM

■ 2019 ■ 2020 ■ 2021 ■ 2022 ■ 2023 ■ 2024 ■ 2025

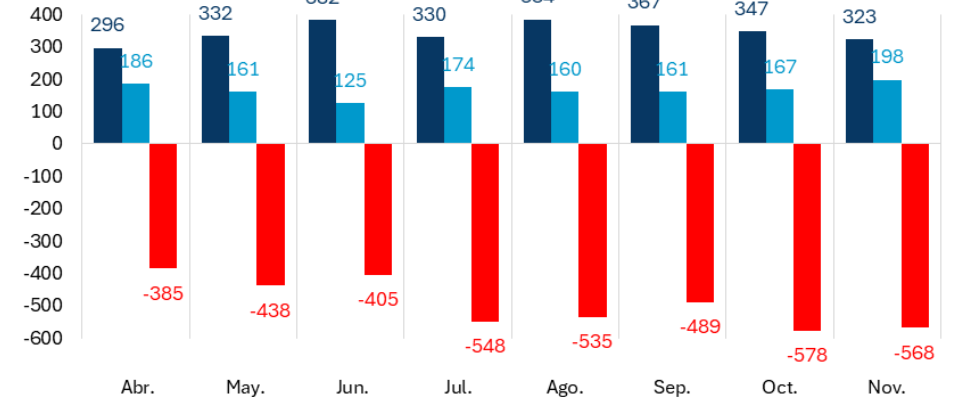


Promedio por sesión, USD millones

	Compras	y/y	Ventas	y/y
2018	76		72	
2019	79	3%	70	-3%
2020	73	-8%	67	-5%
2021	83	14%	73	10%
2022	100	21%	85	17%
2023	124	24%	95	11%
2024	136	9%	108	14%

Principales Movimientos de Divisas, USD millones

■ Actividades Profesionales ■ Unidades Extranjeras ■ Comercio

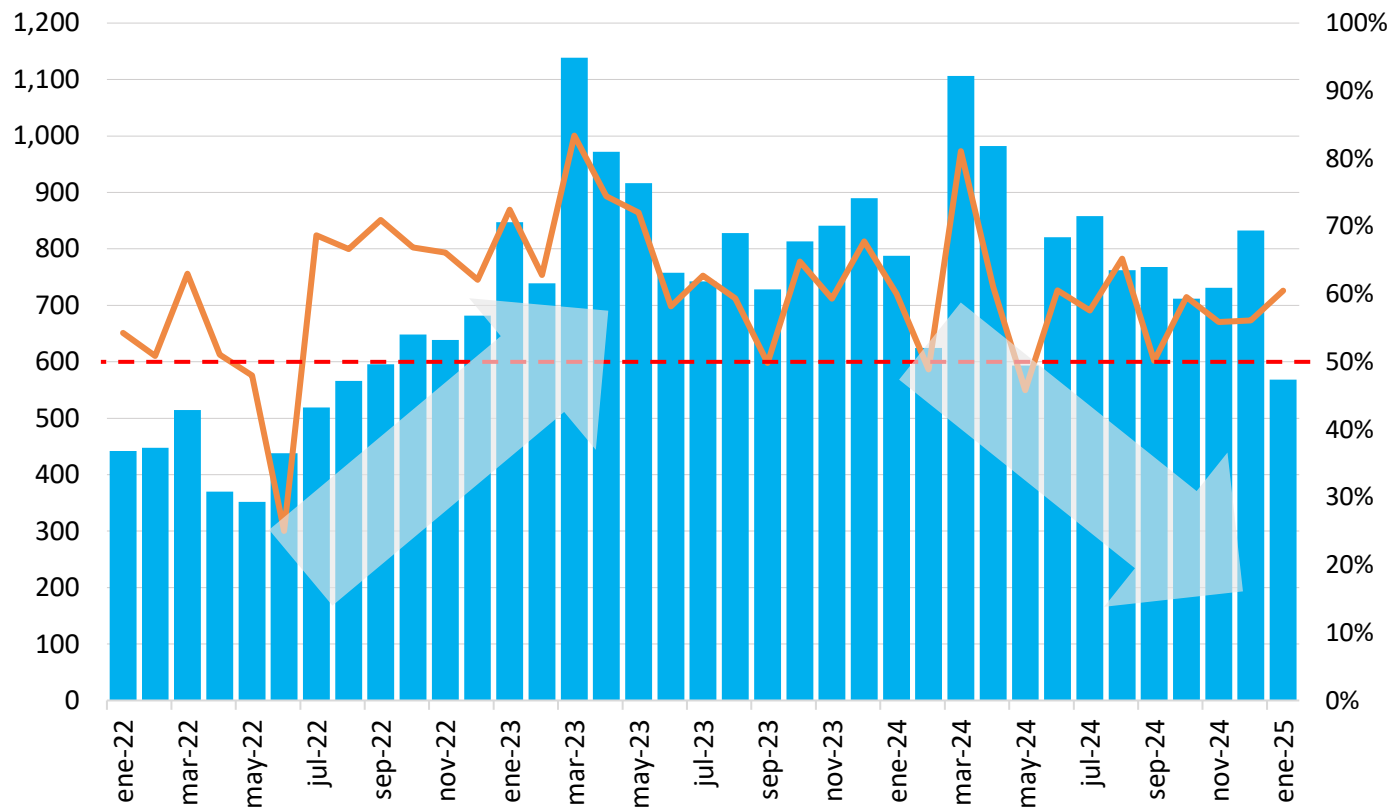


Continúa el elevado superávit a pesar de que la oferta de USD crece a un ritmo menor vs 2023

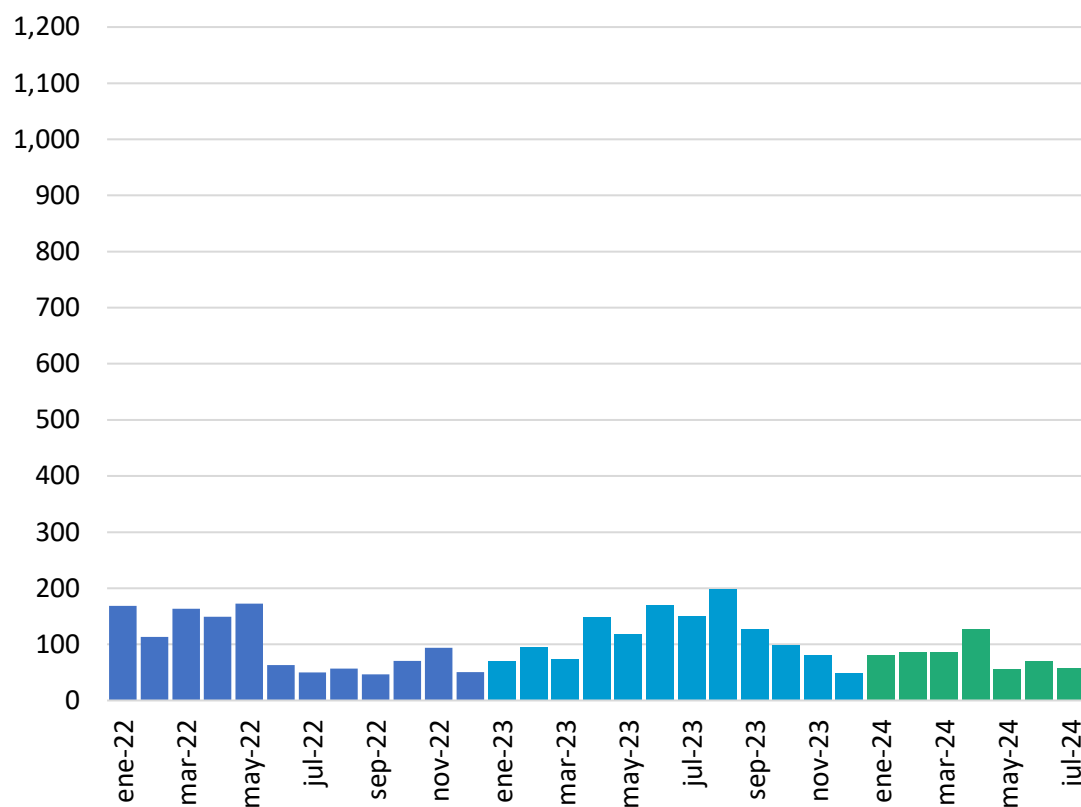


MONEX

■ Total MONEX, USD MM (izq.) — Participación BCCR, %



Compras de USD OPCs, USD MM

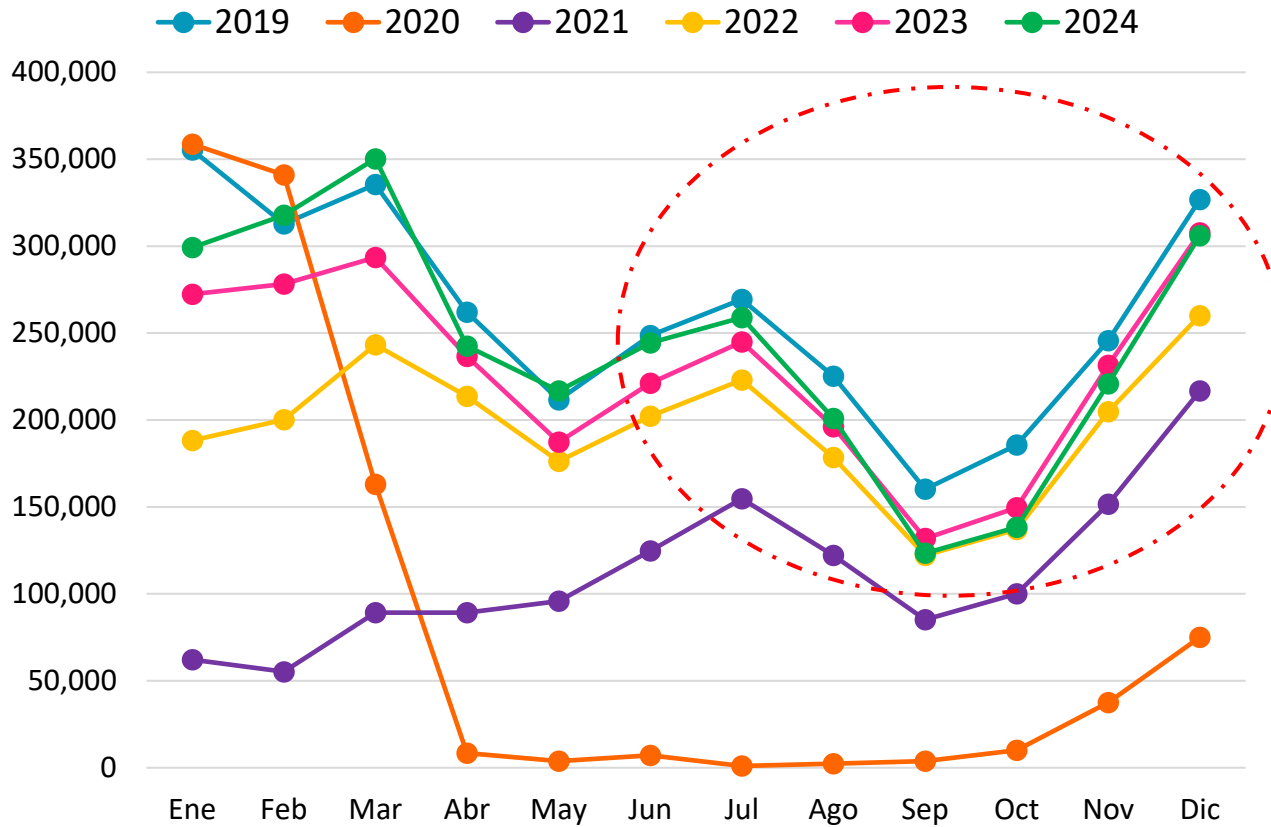


La entrada en vigencia de la aplicación de los fondos generacionales en las carteras de pensiones, que por el momento se tiene prevista para abril 2025, podría impactar el mercado cambiario y bursátil según ha manifestado el presidente del Banco Central.

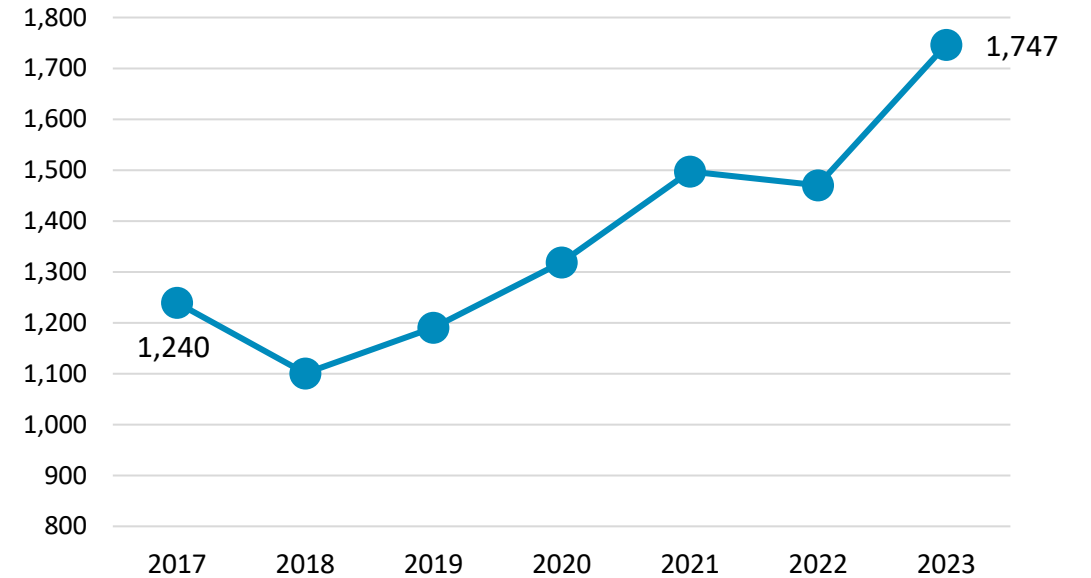


Las visitas de turistas extranjeros retornaron a la estacionalidad pre pandemia, pero se debilitaron en el segundo semestre de 2024.

Llegadas de Turistas



Gasto Promedio por Turista, USD



El aumento en los precios del sector turismo podría haber compensado la menor visitación de extranjeros en el segundo semestre de 2024.

Fuente de datos: ICT.

DISCLAIMER: Este informe es preparado por Scotiabank como un recurso para los clientes de Scotiabank únicamente con fines informativos y de discusión. Este informe no constituye un consejo de inversión ni ninguna recomendación personal para invertir. Las opiniones, estimaciones y proyecciones contenidas en este documento están sujetas a cambios sin previo aviso. La información y las opiniones contenidas en este documento han sido compiladas u obtenidas de fuentes disponibles públicamente que se consideran confiables, pero no se hace ninguna representación o garantía, expresa o implícita, en cuanto a su exactitud o integridad y ni la información ni el pronóstico se tomarán como una representación por la cual Scotiabank o cualquiera de sus empleados incurran en responsabilidad alguna. Ni Scotiabank ni sus representantes aceptan responsabilidad alguna por cualquier pérdida que surja del uso de este informe o su contenido.

Este informe no es, ni está elaborado como, una oferta de venta o solicitud de oferta alguna para comprar ningún instrumento financiero y no tiene en cuenta los objetivos de inversión específicos, la situación financiera o las necesidades particulares de ningún destinatario. No pretende proporcionar asesoramiento legal, fiscal, contable ni de otro tipo. Debe tener presente que la manera en que implemente cualquiera de las estrategias establecidas en este informe puede exponerlo a riesgos significativos y debe considerar cuidadosamente su capacidad para asumir dichos riesgos mediante consultas a sus asesores legales, contables y de otro tipo.

Este informe no puede ser reproducido total o parcialmente, ni referenciado de ninguna manera ni se puede hacer referencia a la información, opiniones y conclusiones contenidas en el mismo sin, en cada caso, el consentimiento previo y expreso de Scotiabank.

™Marca registrada del Bank of Nova Scotia. Utilizado bajo licencia, cuando corresponda.

