

PAGOS MASIVOS

Guía de usuario – Telebanking Corporativo

I. Pago Proveedores

II. Pago de Planilla

III. Pago de CTS

IV. Pagos Varios

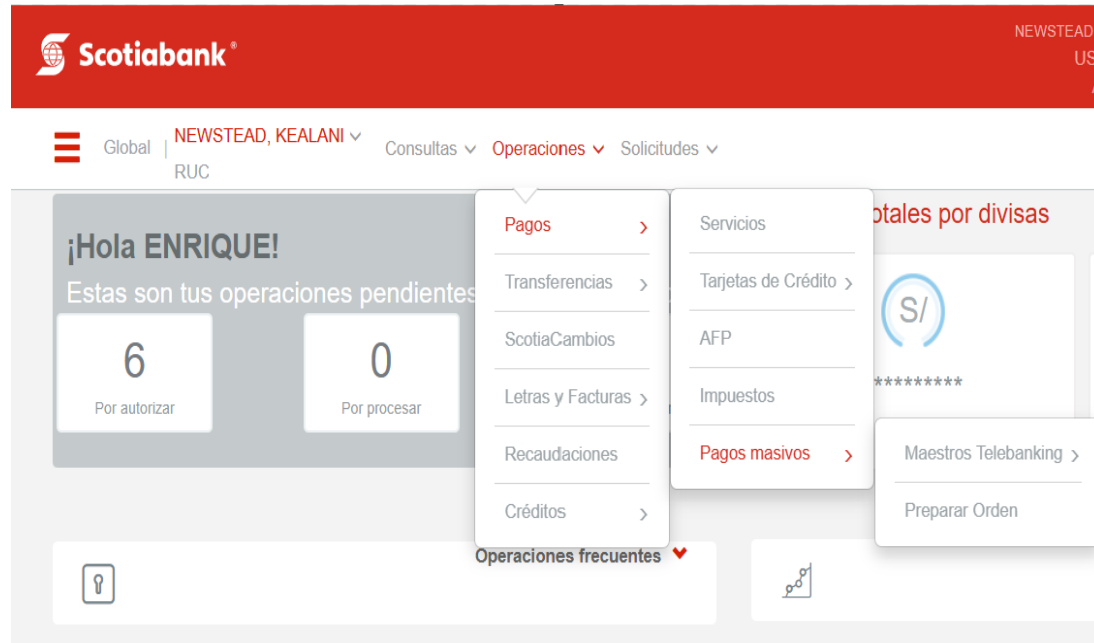
INDICE

| | |
|---------------------------|----|
| I. Pago Proveedores..... | 1 |
| II. Pago de Planilla..... | 7 |
| III. Pago de CTS..... | 12 |
| IV. Pagos Varios..... | 17 |

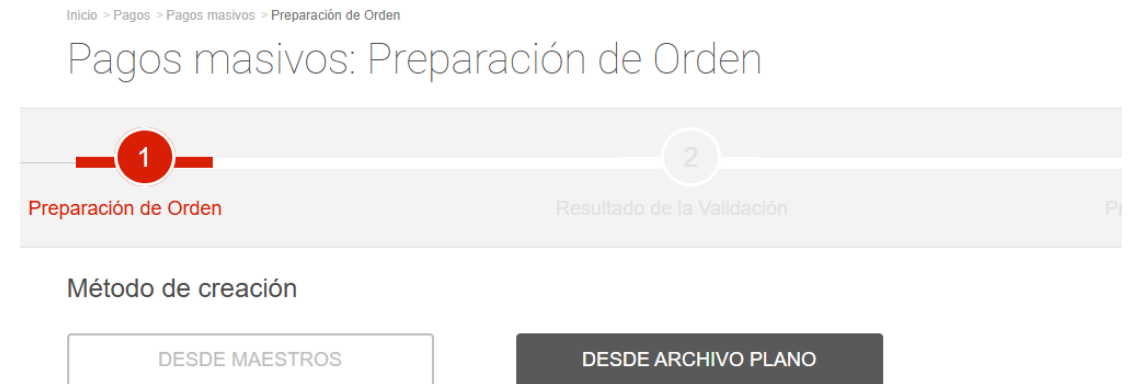
Telebanking Corporativo – Pago Masivo.

I Preparación de Orden

1.- Los usuarios corporativos podrán ir a la sección **Operaciones/ Pagos/ Pagos Masivos**.



2.- El usuario corporativo escogerá realizar el pago desde maestro o desde archivo plano. Selecciona **“Desde archivo plano”** para efectuar transacción masiva.



Selecciona el Tipo de orden de pago que desees ingresar (**Proveedores, Haberes, CTS y Pagos Varios**) y el tipo de moneda de cargo.

Telebanking Corporativo – Pagos Masivos - Proveedores

1) Pagos Masivos Proveedores

Pagos masivos: Preparación de Orden

Preparación de Orden

Resultado de la Validación

Método de creación

DESDE MAESTROS

DESDE ARCHIVO PLANO

Información de la orden

Tipo de orden: PROVEEDORES

Plantilla por tipo de pago: SBP PROVEEDORES NUEVO TBK

Moneda: Soles

Los pagos se podrán realizar de Lunes a Sábado (según la disponibilidad del canal CCE o BCR). La operación se canalizará por el canal más conveniente, teniendo en cuenta las siguientes condiciones: el importe, el horario de autorización y la comisión más baja. [Ver más >](#)

- Escoge la opción **“Proveedores”**.
- Escoge el tipo de moneda de cargo .

Pagos masivos: Preparación de Orden

descargar la Macro de Excel para generar el archivo plano.'"/>

Preparación de Orden

Resultado de la Validación

Programación de Orden

Método de creación

DESDE MAESTROS

DESDE ARCHIVO PLANO

Información de la orden

Tipo de orden: PROVEEDORES

Plantilla por tipo de pago: SBP PROVEEDORES NUEVO TBK

Moneda: Soles

ESCOGER ARCHIVOS

El archivo cargado debe cumplir con la estructura correspondiente a la plantilla. [Más información >](#)
También puedes [descargar la Macro de Excel](#) para generar el archivo plano.

- Descarga la Macro Excel, este archivo será completado para luego generar un archivo txt, el cual será el que se cargará a la plataforma

En caso desees construir tu archivo txt que se estará empleando, selecciona el botón “Más información”.

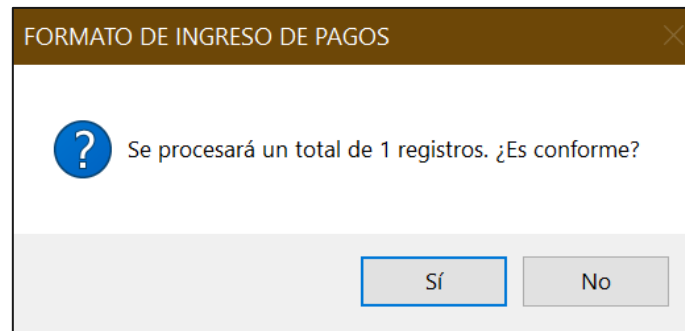
Telebanking Corporativo – Pagos Masivos - Proveedores

e) Después de completar la macro, selecciona el botón "Validar y generar archivo".

Scotiabank PAGOS A PROVEEDORES (Personas Jurídicas con RUC 20 o 10)

| MONEDA DE LA CUENTA DE CARGO Y LAS FORMAS DE PAGO | SOLES | IMPORTE DE CARGO | 1.00 | VALIDAR Y GENERAR ARCHIVO | | | | | | | |
|--|--|---------------------------------|--------------------------------|---|---------|-------------------------|---------------------------|-----------------------------------|-------------------------|---|----------------------|
| RUC DEL PROVEEDOR (11 dígitos) | RAZÓNSOCIAL (Se consideran los primeros 60 caracteres) | FORMA DE PAGO | CUENTA SCOTIABANK (10 dígitos) | CUENTA INTERBANCARIA (CCI) (20 dígitos) | IMPORTE | PAGO ÚNICO / SINGLE PAY | TIPO DE DOCUMENTO DE PAGO | N° DOCUMENTO (Máx. 20 caracteres) | FECHA EMISIÓN DOCUMENTO | CORREO ELECTRÓNICO (Máximo 50 caracteres) | ERRORES Y DUPLICADOS |
| 20602130000 | SCOTIABANK PERU | CTA. CORRIENTE SOLES SCOTIABANK | 0004284400 | | 1.00 | NO | FACTURA | 123456 | 10/01/2025 | COMPROBANTE@SCOTIABANK.COM.PE | |
| | | | | | | | | | | | |
| | | | | | | | | | | | |
| | | | | | | | | | | | |
| | | | | | | | | | | | |
| | | | | | | | | | | | |
| | | | | | | | | | | | |
| | | | | | | | | | | | |
| | | | | | | | | | | | |

f) En caso la validación haya sido correcta, aparecerá una notificación solicitando la conformidad del procesamiento de datos. Deberás escoger la opción "SI".



g) Guarda tu archivo txt generado en una carpeta segura.



Telebanking Corporativo – Pagos Masivos - Proveedores

h) Selecciona el botón **Escoger archivos** y adjunta tu archivo txt guardado. Luego selecciona el botón **Crear Orden**.

Información de la orden

| | | |
|-------------------------|---|--------|
| Tipo de orden | Plantilla por tipo de pago | Moneda |
| PROVEEDORES | SBP Pago a Proveedores | Soles |
| ESCOGER ARCHIVOS | Archivo seleccionado: PROVEEDOR_SOLES.txt | |

Para el caso de pagos a otros bancos estos se podrán realizar de Lunes a Sábado (según la disponibilidad del canal CCE o BCR). La opción conveniente, teniendo en cuenta las siguientes condiciones: el importe, el horario de autorización y la comisión más baja. [Ver más >](#)

El archivo cargado debe cumplir con la estructura correspondiente a la plantilla. [Más información >](#)
También puedes [descargar la Macro de Excel](#) para generar el archivo plano.

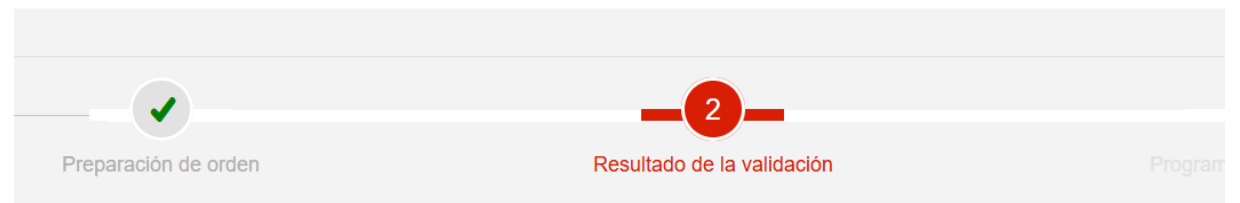
Número de la orden

Asignar número de orden
5679

CREAR ORDEN

i) La Orden se creará de forma exitosa indicando el resumen de la orden procesada. Selecciona Pro

Pagos masivos: Resultado de validación



Órdenes procesadas exitosamente

| | | | | | |
|--------------|---------------------|----------------------|---|----------------|---------|
| Tipo de pago | PROVEEDORES | Total de documentos | 1 | Monto total | S/ 1.00 |
| Archivo | PROVEEDOR_SOLES.txt | Documentos válidos | 1 | Monto válido | S/ 1.00 |
| Moneda | Soles | Documentos inválidos | 0 | Monto inválido | S/ 0.00 |


PROGRAMAR ORDEN



Telebanking Corporativo – Pagos Masivos - Proveedores

j) La Orden se creará de forma exitosa indicando el resumen de la orden procesada.

Pagos masivos: Programación de la orden



Datos de la transacción

| | | | |
|--------------|-------------------|---------------------|---------|
| Tipo de pago | HABERES | Total de documentos | 1 |
| Moneda | Soles | Importe | S/ 1.00 |
| Archivo | SUELDOS_SOLES.txt | | |

VER DETALLE

Información de la orden

Cuenta de cargo
CCMN 000-7191073 S/0.00

PROGRAMAR ORDEN DESCARTAR ORDEN


k) La orden generada deberá de ser aprobada por los usuarios premium del convenio ingresando clave y token.



Resumen de órdenes seleccionadas

| | |
|-----------------|-------------------|
| Moneda Nacional | Moneda Extranjera |
| PROVEEDOR | 1.00 |

AUTORIZAR SELECCIONADAS ANULAR SELECCIONADAS



Se autorizará la orden seleccionada por un monto total de S/ 1.00

Ingreso clave de acceso

Clave de acceso

Ingreso clave token

Clave token

AUTORIZAR ORDENES VOLVER ATRÁS

Telebanking Corporativo – Pagos Masivos - Planilla

2) Pagos Masivos Planilla/Haberes

Método de creación

DESDE MAESTROS

DESDE ARCHIVO PLANO

Información de la orden

Tipo de orden

HABERES

PROVEEDORES

HABERES

CTS

PAGOS VARIOS

Plantilla por tipo de pago

SBP HABERES NUEVO TBK

Moneda

Soles

estructura correspondiente a la plantilla. [Más información >](#)
[de Excel](#) para generar el archivo plano.

- Escoge la opción “Haberes”.
- Escoge el tipo de moneda de cargo .

Pagos masivos: Preparación de Orden



Método de creación

DESDE MAESTROS

DESDE ARCHIVO PLANO

Información de la orden

Tipo de orden

HABERES

Plantilla por tipo de pago

SBP HABERES NUEVO TBK

Moneda

Soles

ESCOGER ARCHIVOS

El archivo cargado debe cumplir con la estructura correspondiente a la plantilla. [Más información >](#)
También puedes [descargar la Macro de Excel](#) para generar el archivo plano.

- Descarga la Macro Excel, este archivo será completado para luego generar un archivo txt, el cual será el que se cargará a la plataforma

En caso desees construir tu archivo txt que se estará empleando, selecciona el botón “Más información”.

Telebanking Corporativo – Pagos Masivos - Planilla


e) Después de completar la macro, selecciona el botón "Validar y generar archivo".

**PAGOS DE SUELDOS**

| MONEDA DE LA CUENTA DE CARGO Y LAS FORMAS DE PAGO | | SOLES | IMPORTE DE CARGO | | 1.00 | VALIDAR Y GENERAR ARCHIVO | | | |
|---|------------------------|---|------------------------------|-----------------------------------|---|----------------------------------|------------------------------------|---------|--------------------|
| TIPO DE DOCUMENTO | DOCUMENTO DE IDENTIDAD | NOMBRE DEL EMPLEADO (Se consideran los primeros 60 caracteres) | FORMA DE PAGO | CUENTA SCOTIABANK (10 dígitos) | CUENTA INTERBANCARIA (CCI) (20 dígitos) | RÉGIMEN LABORAL | CONCEPTO (Máximo 20 caracteres) | IMPORTE | ERRORES/DUPLICADOS |
| DNI | 73028000 | JUAN PEREZ | CTA. AHORRO SOLES SCOTIABANK | 5611869000 | | 5ª CATEGORIA | PAGO DE SUELDO | 1.00 | |
| | | | | | | | | | |
| | | | | | | | | | |
| | | | | | | | | | |

f) En caso la validación haya sido correcta, aparecerá una notificación solicitando la conformidad del procesamiento de datos. Deberás escoger la opción "Sí".

FORMATO DE INGRESO DE PAGOS - PLANILLAS ✕

 Se procesará un total de 1 empleados. ¿Es conforme?

g) Guarda tu archivo txt generado en una carpeta segura.

Telebanking Corporativo – Pagos Masivos - Planilla

h) Selecciona el botón **Escoger archivos** y adjunta tu archivo txt guardado. Luego selecciona el botón **Crear Orden**.

Información de la orden

Tipo de orden: HABERES
Plantilla por tipo de pago: SBP HABERES NUEVO TBK
Moneda: Soles

ESCOGER ARCHIVOS

Archivo seleccionado: SUELDOS_SOLES.txt

El archivo cargado debe cumplir con la estructura correspondiente a la plantilla. [Más información >](#)
También puedes [descargar la Macro de Excel](#) para generar el archivo plano.

Número de la orden

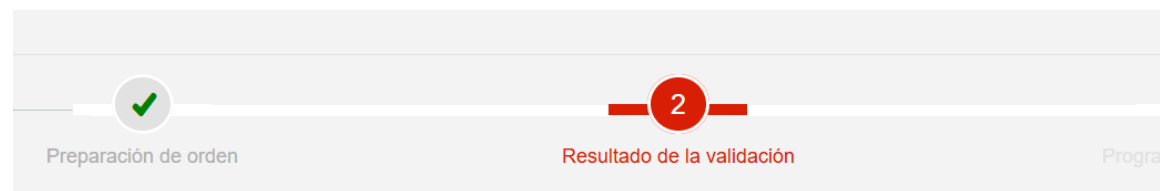
Asignar número de orden

5680

CREAR ORDEN

i) La Orden se creará de forma exitosa indicando el resumen de la orden procesada.

Pagos masivos: Resultado de validación



Órdenes procesadas exitosamente

| | | | | | |
|--------------|-------------------|----------------------|---|----------------|---------|
| Tipo de pago | HABERES | Total de documentos | 1 | Monto total | S/ 1.00 |
| Archivo | SUELDOS_SOLES.txt | Documentos válidos | 1 | Monto válido | S/ 1.00 |
| Moneda | Soles | Documentos inválidos | 0 | Monto inválido | S/ 0.00 |

PROGRAMAR ORDEN

Telebanking Corporativo – Pagos Masivos - Planilla

j) La Orden se creará de forma exitosa indicando el resumen de la orden procesada.

Pagos masivos: Programación de la orden ?

Preparación de orden ✓ Resultado de la validación ✓ Programación de orden 3

Datos de la transacción

| | | | | |
|--------------|-------------------|---------------------|---------|-----------------------------|
| Tipo de pago | HABERES | Total de documentos | 1 | VER DETALLE |
| Moneda | Soles | Importe | S/ 1.00 | |
| Archivo | SUELDOS_SOLES.txt | | | |

Información de la orden

Cuenta de cargo
CCMN 000-7191073 S/0.00

[PROGRAMAR ORDEN](#) [DESCARTAR ORDEN](#)

k) La orden generada deberá de ser aprobada por los usuarios premium del convenio ingresando clave y token.

0521 10/01/2025 PLANILLAS S/ 1.00 PLATAFORMAS TBK EMPRESAS 00

Resumen de órdenes seleccionadas

| | |
|-----------------|-------------------|
| Moneda Nacional | Moneda Extranjera |
| PLANILLAS | 1.00 |

[AUTORIZAR SELECCIONADAS](#) [ANULAR SELECCIONADAS](#)

Se autorizará la orden seleccionada por un monto total de S/ 1.00

Ingrese clave de acceso

Clave de acceso

Ingrese clave token

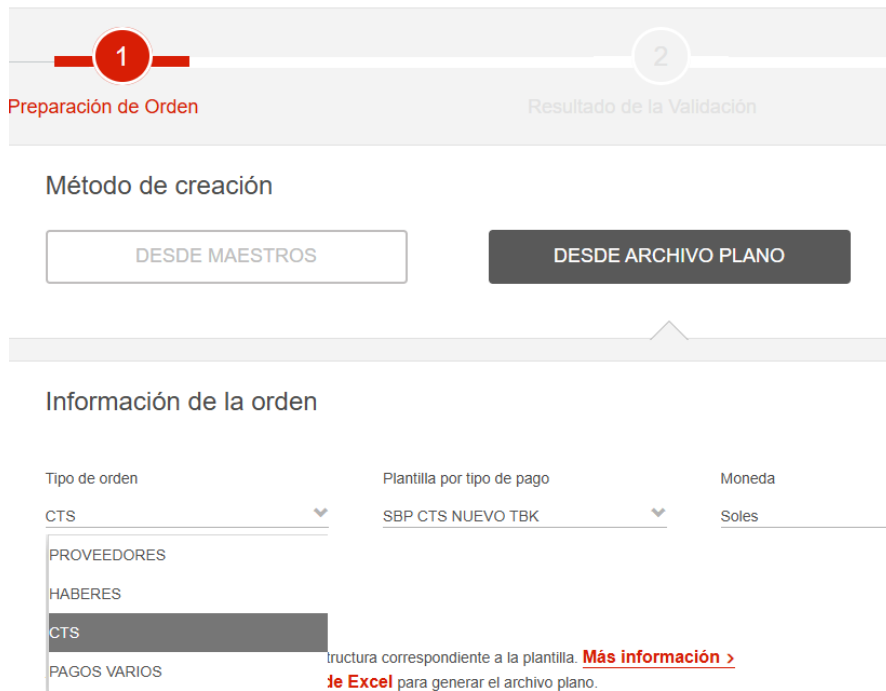
Clave token

[AUTORIZAR ÓRDENES](#) [VOLVER ATRÁS](#)

Telebanking Corporativo – Pagos Masivos - CTS

3) Pagos Masivos CTS

Pagos masivos: Preparación de Orden



1 Preparación de Orden

2 Resultado de la Validación

Método de creación

DESDE MAESTROS

DESDE ARCHIVO PLANO

Información de la orden

Tipo de orden: CTS

Plantilla por tipo de pago: SBP CTS NUEVO TBK

Moneda: Soles

PROVEEDORES

HABERES

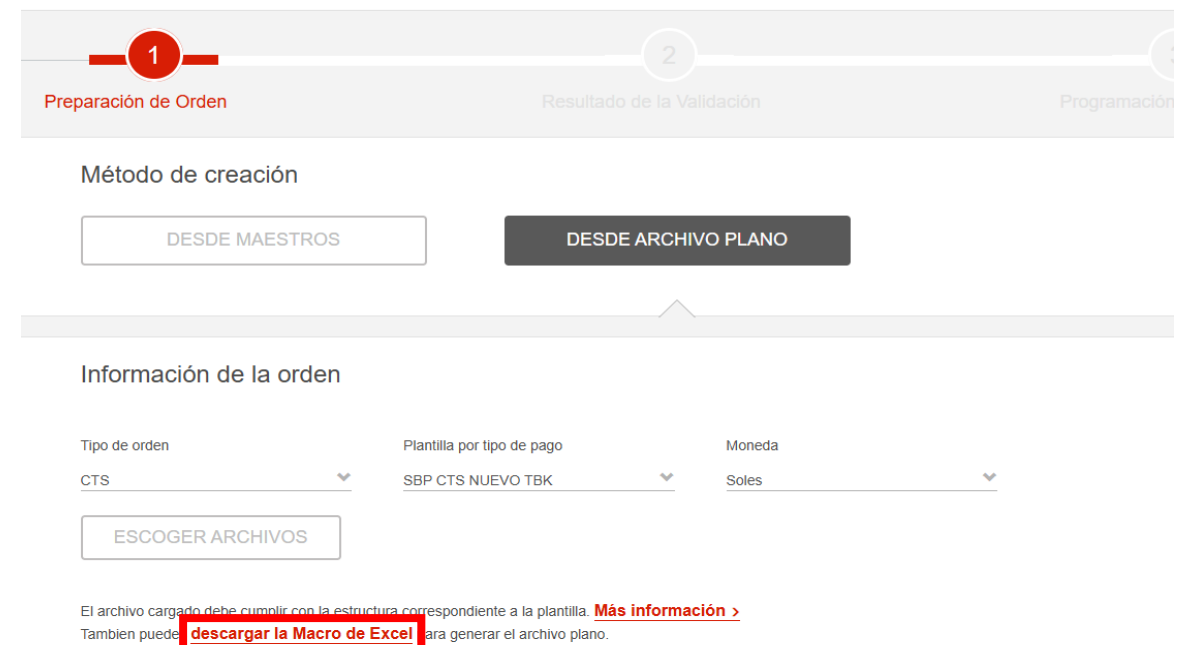
CTS

PAGOS VARIOS

Estructura correspondiente a la plantilla. [Más información >](#) de Excel para generar el archivo plano.

- Escoge la opción “CTS”.
- Escoge el tipo de moneda de cargo .

Pagos masivos: Preparación de Orden



1 Preparación de Orden

2 Resultado de la Validación

3 Programación

Método de creación

DESDE MAESTROS

DESDE ARCHIVO PLANO

Información de la orden

Tipo de orden: CTS

Plantilla por tipo de pago: SBP CTS NUEVO TBK

Moneda: Soles

ESCOGER ARCHIVOS


El archivo cargado debe cumplir con la estructura correspondiente a la plantilla. [Más información >](#) También puede [descargar la Macro de Excel](#) para generar el archivo plano.

- Descarga la Macro Excel, este archivo será completado para luego generar un archivo txt, el cual será el que se cargará a la plataforma

En caso desees construir tu archivo txt que se estará empleando, selecciona el botón “Más información”.

Telebanking Corporativo – Pagos Masivos - CTS

d) Completa la macro de acuerdo con sus requerimientos

PAGOS DE CTS

| MONEDA DE LA CUENTA DE CARGO Y LAS FORMAS DE PAGO | SOLES | IMPORTE DE CARGO | 1.00 | VALIDAR Y GENERAR ARCHIVO | | | | |
|---|------------------------|--|---------------|---|---|---|---------|--------------------|
| TIPO DE DOCUMENTO | DOCUMENTO DE IDENTIDAD | NOMBRE DEL EMPLEADO <small>(Se consideran los primeros 60 caracteres)</small> | FORMA DE PAGO | CUENTA SCOTIABANK <small>(10 dígitos)</small> | CUENTA INTERBANCARIA (CCI) <small>(20 dígitos)</small> | CONCEPTO <small>(Máximo 20 caracteres)</small> | IMPORTE | ERRORES/DUPLICADOS |
| | | | | | | | | |
| | | | | | | | | |
| | | | | | | | | |
| | | | | | | | | |
| | | | | | | | | |
| | | | | | | | | |
| | | | | | | | | |
| | | | | | | | | |
| | | | | | | | | |
| | | | | | | | | |
| | | | | | | | | |
| | | | | | | | | |
| | | | | | | | | |
| | | | | | | | | |
| | | | | | | | | |
| | | | | | | | | |
| | | | | | | | | |
| | | | | | | | | |
| | | | | | | | | |

Considera lo siguiente:

- ✓ Si completa el campo **Cuenta Scotiabank** no deberá de completar **Cuenta Interbancaria (CCI)**.
- ✓ No considerar el empleo de tildes en la macro.

Telebanking Corporativo – Pagos Masivos - CTS


e) Después de completar la macro, selecciona el botón "Validar y generar archivo".

**PAGOS DE CTS**

| MONEDA DE LA CUENTA DE CARGO Y LAS FORMAS DE PAGO | SOLES | IMPORTE DE CARGO | 1.00 | VALIDAR Y GENERAR ARCHIVO | | | | |
|---|------------------------|---|---------------------------|-----------------------------------|---|------------------------------------|---------|--------------------|
| TIPO DE DOCUMENTO | DOCUMENTO DE IDENTIDAD | NOMBRE DEL EMPLEADO (Se consideran los primeros 60 caracteres) | FORMA DE PAGO | CUENTA SCOTIABANK (10 dígitos) | CUENTA INTERBANCARIA (CCI) (20 dígitos) | CONCEPTO (Máximo 20 caracteres) | IMPORTE | ERRORES/DUPLICADOS |
| DNI | 73999999 | MARITA LARA | CTA. CTS SOLES SCOTIABANK | 3562189999 | | PAGO CTS | 1.00 | |
| | | | | | | | | |
| | | | | | | | | |
| | | | | | | | | |

f) En caso la validación haya sido correcta, aparecerá una notificación solicitando la conformidad del procesamiento de datos. Deberás escoger la opción "SI".

FORMATO DE INGRESO DE PAGOS - PLANILLAS ✕

 Se procesará un total de 1 empleados. ¿Es conforme?

g) Guarda tu archivo txt generado en una carpeta segura.

Telebanking Corporativo – Pagos Masivos - CTS

h) Selecciona el botón **Escoger archivos** y adjunta tu archivo txt guardado. Luego selecciona el botón **Crear Orden**.

Información de la orden

| | | |
|-------------------------|-------------------------------------|--------|
| Tipo de orden | Plantilla por tipo de pago | Moneda |
| CTS | SBP CTS NUEVO TBK | Soles |
| ESCOGER ARCHIVOS | Archivo seleccionado: CTS_SOLES.txt | |

El archivo cargado debe cumplir con la estructura correspondiente a la plantilla. [Más información >](#)
También puedes [descargar la Macro de Excel](#) para generar el archivo plano.

Número de la orden

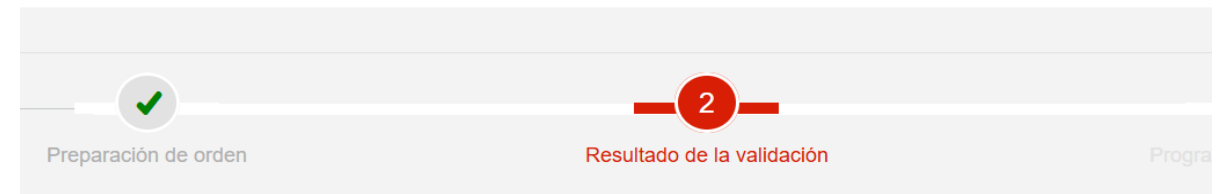
Asignar número de orden

5681

CREAR ORDEN

i) La Orden se creará de forma exitosa indicando el resumen de la orden procesada.

Pagos masivos: Resultado de validación



Órdenes procesadas exitosamente

| | | | | | |
|--------------|---------------|----------------------|---|----------------|---------|
| Tipo de pago | CTS | Total de documentos | 1 | Monto total | S/ 1.00 |
| Archivo | CTS_SOLES.txt | Documentos válidos | 1 | Monto válido | S/ 1.00 |
| Moneda | Soles | Documentos inválidos | 0 | Monto inválido | S/ 0.00 |

PROGRAMAR ORDEN

Telebanking Corporativo – Pagos Masivos - CTS

j) La Orden se creará de forma exitosa indicando el resumen de la orden procesada.

Pagos masivos: Programación de la orden ?

Preparación de orden ✓ Resultado de la validación ✓ Programación de orden 3

Datos de la transacción

| | | | | |
|--------------|---------------|---------------------|---------|-------------|
| Tipo de pago | CTS | Total de documentos | 1 | VER DETALLE |
| Moneda | Soles | Importe | S/ 1.00 | |
| Archivo | CTS_SOLES.txt | | | |

Información de la orden

Cuenta de cargo
CCMN 000-7191073 S/0.00

PROGRAMAR ORDEN DESCARTAR ORDEN

k) La orden generada deberá de ser aprobada por los usuarios premium del convenio ingresando clave y token.

0523 15/01/2025 CTS S/ 1.00 PLATAFORMAS TBK EMPRESAS 00

Resumen de órdenes seleccionadas

Moneda Nacional Moneda Extranjera

CTS 1.00

AUTORIZAR SELECCIONADAS ANULAR SELECCIONADAS

Se autorizará la orden seleccionada por un monto total de S/ 1.00

Ingrese clave de acceso

Clave de acceso

Ingrese clave token

Clave token

AUTORIZAR ORDENES VOLVER ATRÁS

Telebanking Corporativo – Pagos Masivos – Pagos varios

4) Pagos varios

Pagos masivos: Preparación de Orden

Preparación de Orden

Resultado de la Validación

Programación de Orden

Método de creación

DESDE MAESTROS

DESDE ARCHIVO PLANO

Información de la orden

Tipo de orden

PAGOS VARIOS

Plantilla por tipo de pago

SBP PAGOS VARIOS NUEVO TBK

Moneda

Soles

PROVEEDORES

HABERES

CTS

PAGOS VARIOS

estructura correspondiente a la plantilla. [Más información >](#)
de Excel para generar el archivo plano.

- Escoge la opción “Pagos varios”.
- Escoge el tipo de moneda de cargo .

Pagos masivos: Preparación de Orden

Preparación de Orden

Resultado de la Validación

Programación de Orden

Método de creación

DESDE MAESTROS

DESDE ARCHIVO PLANO

Información de la orden

Tipo de orden

PAGOS VARIOS

Plantilla por tipo de pago

SBP PAGOS VARIOS NUEVO TBK

Moneda

Soles

ESCOGER ARCHIVOS

El archivo cargado debe cumplir con la estructura correspondiente a la plantilla. [Más información >](#)
También puede [descargar la Macro de Excel](#) para generar el archivo plano.

- Descarga la Macro Excel, este archivo será completado para luego generar un archivo txt, el cual será el que se cargará a la plataforma

En caso desees construir tu archivo txt que se estará empleando, selecciona el botón “Más información”.

Telebanking Corporativo – Pagos Masivos – Pagos varios

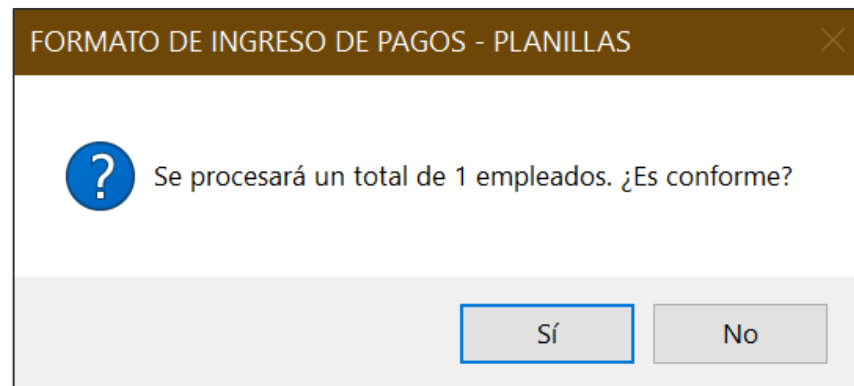
e) Después de completar la macro, selecciona el botón "Validar y generar archivo".

Scotiabank PAGOS VARIOS (Proveedores Personas Naturales)

MONEDA DE LA CUENTA DE CARGO Y LAS FORMAS DE PAGO: SOLES IMPORTE DE CARGO: 1.00 **VALIDAR Y GENERAR ARCHIVO**

| TIPO DE DOCUMENTO | DOCUMENTO DE IDENTIDAD | NOMBRE DEL BENEFICIARIO (Se consideran los primeros 60 caracteres) | FORMA DE PAGO | CUENTA SCOTIABANK (10 dígitos) | CUENTA INTERBANCARIA (CCI) (20 dígitos) | IMPORTE | REFERENCIA/FACTURA (Máximo 20 caracteres) | CORREO ELECTRÓNICO (Máximo 50 caracteres) | ERRORES/ DUPLICADOS |
|-------------------|------------------------|--|------------------------------|--------------------------------|---|---------|---|---|---------------------|
| DNI | 73022222 | JUAN PEREZ | CTA. AHORRO SOLES SCOTIABANK | 5611869999 | | 1.00 | PAGO ALQUILER | | |
| | | | | | | | | | |
| | | | | | | | | | |
| | | | | | | | | | |

f) En caso la validación haya sido correcta, aparecerá una notificación solicitando la conformidad del procesamiento de datos. Deberás escoger la opción "SI".



g) Guarda tu archivo txt generado en una carpeta segura.

Telebanking Corporativo – Pagos Masivos – Pagos varios

h) Selecciona el botón **Escoger archivos** y adjunta tu archivo txt guardado. Luego selecciona el botón **Crear Orden**.

Pagos masivos: Preparación de Orden

Preparación de orden Resultado de la validación Programación de orden

Información de la orden

Tipo de orden Moneda
PAGOS VARIOS Soles

ESCOGER ARCHIVOS Archivo seleccionado: PVARIOS_SOLES.txt

Para el caso de pagos a otros bancos, estos se podrán realizar de Lunes a Sábado según las condiciones de la cámara de compensación electrónica. [Ver condiciones >](#)

El archivo cargado debe cumplir con la estructura correspondiente a la plantilla. [Más información >](#)
También puedes [descargar la Macro de Excel](#) para generar el archivo plano.

CREAR ORDEN

i) La Orden se creará de forma exitosa indicando el resumen de la orden procesada.

Pagos masivos: Resultado de validación

Preparación de orden **Resultado de la validación** Programación de orden

Órdenes procesadas exitosamente

| | | | | | |
|--------------|-------------------|----------------------|---|----------------|---------|
| Tipo de pago | PAGOS VARIOS | Total de documentos | 1 | Monto total | S/ 1.00 |
| Archivo | PVARIOS_SOLES.txt | Documentos válidos | 1 | Monto válido | S/ 1.00 |
| Moneda | Soles | Documentos inválidos | 0 | Monto inválido | S/ 0.00 |

PROGRAMAR ORDEN

Telebanking Corporativo – Pagos Masivos – Pagos varios

j) La Orden se creará de forma exitosa indicando el resumen de la orden procesada.

Pagos masivos: Programación de la orden ?

Preparación de orden ✓ Resultado de la validación ✓ Programación de orden 3

Datos de la transacción

| | | | | |
|--------------|-------------------|---------------------|---------|-----------------------------|
| Tipo de pago | PAGOS VARIOS | Total de documentos | 1 | VER DETALLE |
| Moneda | Soles | Importe | S/ 1.00 | |
| Archivo | PVARIOS_SOLES.txt | | | |

Información de la orden

Cuenta de cargo
CCMN 000-7191073 S/0.00

[PROGRAMAR ORDEN](#) [DESCARTAR ORDEN](#)

k) La orden generada deberá de ser aprobada por los usuarios premium del convenio ingresando clave y token.

0530 15/01/2025 VARIOS S/ 1.00 PLATAFORMAS TBK EMPRESAS 00

Resumen de órdenes seleccionadas

Moneda Nacional VARIOS 1.00 Moneda Extranjera

[AUTORIZAR SELECCIONADAS](#) [ANULAR SELECCIONADAS](#)

Se autorizará la orden seleccionada por un monto total de S/ 1.00

Ingrese clave de acceso

Clave de acceso

Ingrese clave token

Clave token

[AUTORIZAR ÓRDENES](#) [VOLVER ATRÁS](#)

¡Muchas Gracias!