

PAGOS

Guía de usuario – Telebanking Corporativo

I. Pago de Servicio

II. Pago de AFP

III. Pago de Impuestos

IV. Pago Tarjeta de Crédito

V. Saldos, Constancias y EECC

INDICE

I. Pago de Servicios	1
II. Pago de AFP.....	4
III. Pago de Impuestos.....	7
IV. Pago Tarjeta de Crédito	10
V. Saldos, constancias y EECC.....	16

Telebanking Corporativo – Pago de Servicios

I Preparación de Orden

1.- Los usuarios Administradores podrán ir a la sección **Operaciones/ Pagos/ Servicios**.

The screenshot shows the Scotiabank corporate telebanking interface. At the top, there is a red header with the Scotiabank logo and the text 'Global | BANCA ELECTRONICA PR | RUC 20048510001'. Below this, there are navigation tabs: 'Consultas', 'Operaciones', and 'Solicitudes'. The 'Operaciones' tab is active, and a dropdown menu is open, showing 'Pagos' and 'Servicios' highlighted with a red box. Other options in the dropdown include 'Transferencias', 'Transferencias DIS', 'ScotiaCambios', 'Letras y Facturas', 'Recaudaciones', 'Créditos', and 'Carta de Instrucción'. On the left side of the interface, there is a greeting '¡Hola Milagros!' and a notification 'Estas son tus operaciones pendientes en 41 Por autorizar'.

2.- Se visualizará la moneda para tipo de pagos en soles o dólares. Selecciona el botón **“Adicionar servicio”** para incluir un nuevo servicio de pago.

Pagos de servicios: Preparación de Orden

The screenshot shows the 'Pagos de servicios: Preparación de Orden' interface. At the top, there is a progress bar with two steps: '1 Preparación de orden' (highlighted with a red circle) and '2 Programación de orden'. Below the progress bar, there is a 'Moneda' section with two buttons: 'SOLES' (highlighted with a red circle) and 'DÓLARES'. To the right of these buttons is a red button labeled 'ADICIONAR SERVICIO'. Below the 'Moneda' section, there is a section titled 'Servicios inscritos' with a table of services.

	Servicio	Número de afiliación	Información	Opcion
<input type="checkbox"/>	WEB-PROFUTURO AFP	526	RECAUDACION WEB	

Telebanking Corporativo – Pago de Servicios

3.- Ingresas el nombre de la empresa o institución de la cual se desee realizar el pago de servicio.

Inicio > Operaciones > Pagos > Pagos de servicios > Preparación de Orden

Adicionar servicio en SOLES DÓLARES

Empresa e institución

Nombre de empresa e institución	Concepto	RUC o DNI o C.E
SUNEDU (TASAS SUNEDU)	EMISION CARNES 	11111111

4.-Selecciona el botón “Continuar” para adicionar detalles del pago de servicio.

Datos del pago

NOMBRE/RAZ SOCI *	JUAN PEREZ
Referencia	PAGO SERVICIO
Importe S/	100.00

Telebanking Corporativo – Pago de Servicios



Validación de Orden

5.- Valida la información ingresada y selecciona una cuenta cargo, asimismo podrás agregar este servicio como pago frecuente.

Pagos de servicios: Preparación de Orden Nro. 5666

Preparación de Orden Programación de Orden

Resumen de Pre-liquidación

Moneda Soles Total servicios a pagar 1
Valor total a pagar 100.00

Servicios seleccionados a pagar

<input checked="" type="checkbox"/>	Servicio	Concepto	Recibo	Fecha de documento	Fecha de vencimiento	Importe
<input checked="" type="checkbox"/>	SUNEDU	EMISION CARNES	055550995699484 11111111 JUAN PEREZ PAGO SERVICIO	06/10/2025	06/10/2025	S/ 100.00

Pre-liquidación al 05/10/2025

Número orden Referencia Selección cuenta de cargo
5666 CCMN 000-7191073 SI/52.57

PROGRAMAR ORDEN

VOLVER ATRÁS

6.- Si la información visualizada es correcta, confirma la orden con el ingreso de tu clave y token.

Seguridad

Clave de acceso

.....

Clave token

.....



PAGAR

VOLVER ATRÁS

Telebanking Corporativo – Pago de AFP

I Preparación de Orden

1.- Los usuarios podrán ir a la sección **Operaciones/ Pagos/ AFP.**



2.- El Administrador seleccionará una AFP e ingresará un código de usuario.

Pago AFP: Preparación

The screenshot shows the 'Pago AFP: Preparación' form. At the top, there is a progress bar with a red circle containing the number '1' and the word 'Preparación' below it. Below the progress bar, there is a section titled 'Relación de tickets de pago'. This section contains a table with three rows, each representing a payment ticket. The first row has 'AFP' in the first column and 'Número de ticket' in the second column, with the value '6380636166' entered. The second row has 'AFP' in the first column and 'Número de ticket' in the second column, with '- Seleccionar -' in the first column and '- Seleccionar -' in the second column. The third row has 'AFP' in the first column and 'Número de ticket' in the second column, with '- Seleccionar -' in the first column and '- Seleccionar -' in the second column. Below the table, there is a button labeled '+ AÑADIR TICKET'. At the bottom of the form, there is a red button labeled 'CONTINUAR'.

Telebanking Corporativo – Pago de AFP

Validación de Orden

3.- Validamos la información y el monto a cancelar antes de seleccionar una cuenta cargo para efectuar el pago.

Pago AFP: Validación



Información de la orden

Tipo de Pago	AFP
Tickets a pagar	1
Total importe	150.00

Tickets seleccionados a pagar

<input checked="" type="checkbox"/>	AFP	Número de ticket	Número de operación	Importe
<input checked="" type="checkbox"/>	AFPnet - AFP	6380636166	00000000000041268153	S/ 150.00

Tickets no encontrados

Información de pago

Cuenta de cargo
AHMN 000-8096729 S/ 9,999,999.00

4.- Si la información visualizada es correcta, confirma la orden con el ingreso de tu clave y token.

Seguridad

Clave de acceso

.....

Clave token

.....



PAGAR

VOLVER ATRÁS

Telebanking Corporativo – Pago de AFP

5.- Se muestra un pop up de alerta para la confirmación del pago AFP.



Se programará la orden, la cual incluye 1 tickets por un total de S/ 150.00

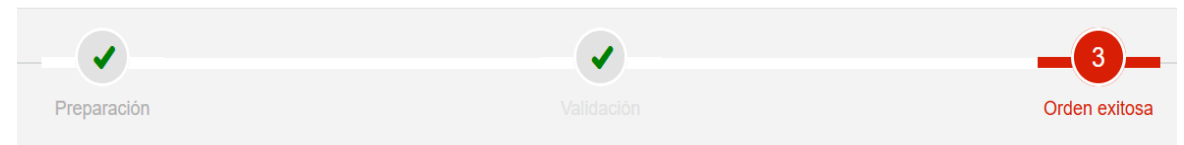
Confirma la programación de esta orden?

PROGRAMAR ORDEN

VOLVER ATRÁS

6.- La orden deberá de ser aprobada por los usuarios administradores del convenio. Posterior a ello se efectuará la operación.

Pago AFP: Orden Exitosa



Datos de la transacción

Importe total cargado	150.00
Cuenta de cargo	AHMN 000-8096729
Moneda	SOLES
N° de Orden	0672

Estamos realizando tu operación, para verificar el estado final haz click en el botón Detalle de Orden

NUEVO PAGO

DETALLE DE ORDEN

IR A INICIO

Telebanking Corporativo – Pago de Impuestos

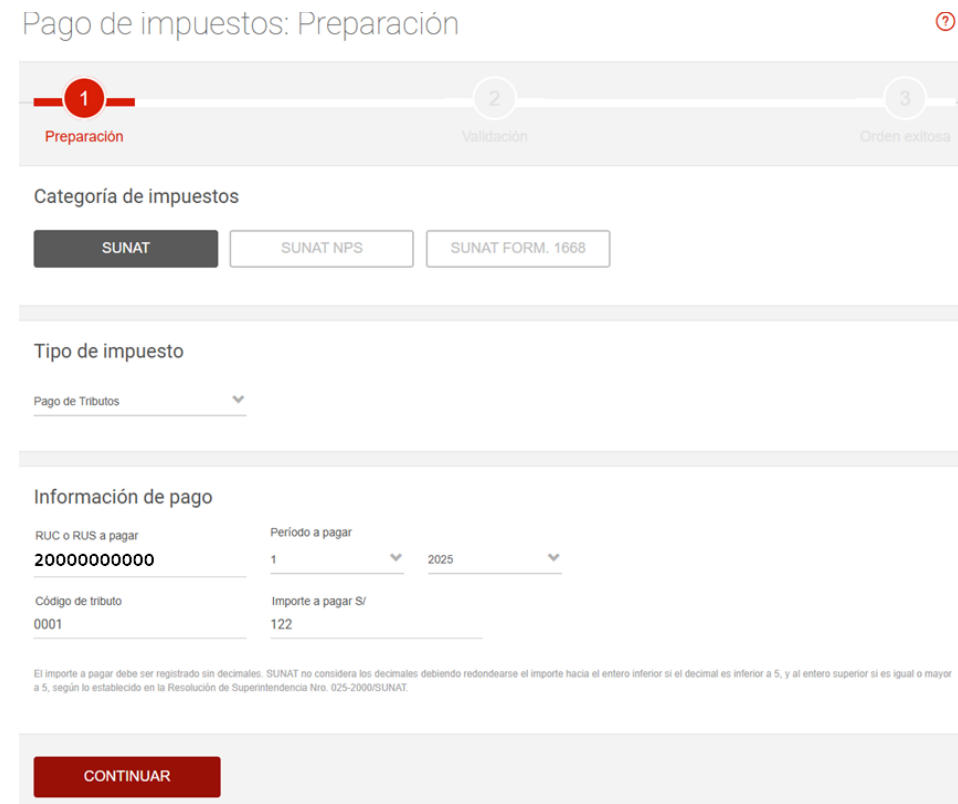
I Preparación de Orden

1.- Los usuarios Administradores y Premium podrán ir a la sección **Operaciones/ Pagos/ Impuestos**.



The screenshot shows the Scotiabank web interface. At the top, there is a red header with the Scotiabank logo. Below the header, the user's name 'CONGDON, RUC' is displayed. A navigation menu is visible, with 'Operaciones' selected. A dropdown menu is open, showing options like 'Pagos', 'Transferencias', 'ScotiaCambios', 'Letras y Facturas', 'Recaudaciones', and 'Créditos'. The 'Pagos' option is highlighted, and a sub-menu is open, showing 'Pagos masivos', 'Servicios', 'Tarjetas de crédito', 'Impuestos', and 'AFP'. The 'Impuestos' option is highlighted with a red box.

2.- El Administrador seleccionará una de las 3 categorías que figuran, luego el tipo de impuesto y de acuerdo con lo seleccionado ingresará los datos que se le solicite.



The screenshot shows the 'Pago de impuestos: Preparación' form. At the top, there is a progress bar with three steps: 'Preparación' (1), 'Validación' (2), and 'Orden exitosa' (3). The 'Preparación' step is active. Below the progress bar, there are three buttons for 'Categoría de impuestos': 'SUNAT' (selected), 'SUNAT NPS', and 'SUNAT FORM. 1668'. Below this, there is a section for 'Tipo de impuesto' with a dropdown menu set to 'Pago de Tributos'. At the bottom, there is a section for 'Información de pago' with fields for 'RUC o RUS a pagar' (20000000000), 'Período a pagar' (1), 'Código de tributo' (0001), and 'Importe a pagar S/' (122). A 'CONTINUAR' button is at the bottom.

El importe a pagar debe ser registrado sin decimales. SUNAT no considera los decimales debiendo redondearse el importe hacia el entero inferior si el decimal es inferior a 5, y al entero superior si es igual o mayor a 5, según lo establecido en la Resolución de Superintendencia Nro. 025-2000/SUNAT.

Telebanking Corporativo – Pago de Impuestos

Validación de Orden

3.- Validamos la información y el monto a cancelar antes de seleccionar una cuenta cargo para efectuar el pago.

Pago de impuestos: Validación ?

1 Preparación 2 Validación 3 Orden exitosa

Resumen de la orden

Tipo de impuesto	Pago de Tributos	Cantidad de Documentos	1	VER DETALLE
RUC o RUS a pagar	20000000000	Importe Total	122.00	
Formulario	0001 - ADUANAS - ADVALOREM			

Selección de cuenta de cargo

Cuenta cargo

AHMN 000-8096729 S/9,999,787.00

4.- Si la información visualizada es correcta, confirma la orden con el ingreso de tu clave y token.

Seguridad

Clave de acceso

.....

Clave token

.....



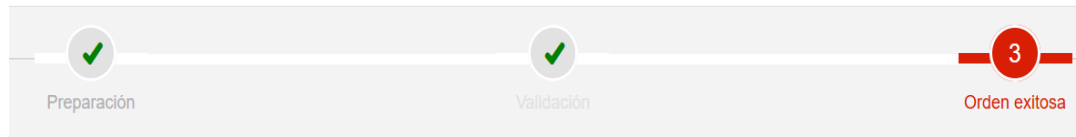
PAGAR

VOLVER ATRÁS

Telebanking Corporativo – Pago de Impuestos

5.- La orden deberá de ser aprobada por los usuarios administradores del convenio. Posterior a ello se efectuará la operación.

Pago de impuestos: Orden exitosa 



Datos de la transacción

Importe total cargado	122.00
Cuenta cargo	AHMMN 000-8096729
Moneda	SOLES
N° orden	0674

Estamos realizando tu operación, para verificar el estado final haz click en el botón Detalle de Orden

NUEVO PAGO

DETALLE DE ORDEN

INICIO

Telebanking Corporativo – Pago de Tarjeta de crédito propia

I Preparación de Orden

1.- Los usuarios Administradores podrán ir a la sección **Operaciones/ Pagos/ Tarjeta de crédito/ Propias.**



2.- El Administrador seleccionará la tarjeta que desee pagar o consultar.

Tarjetas de Crédito de la empresa

Tarjeta habiente	Marca	Número	Línea Disponible	Opciones	Estado de cuenta
ZENITH NATIONAL INS CORP	Unibanca	*****23	\$ 25,914.54	<input type="button" value="PAGAR"/>	<input type="button" value="CONSULTA"/>

3.- El Administrador seleccionará una opción entre todos los tipos de pagos que figuran.

Pago de Tarjetas de Crédito: Preparación

1 Preparación 2 Validación

Información general

Ciente	Ciente	Moneda	\$
Marca	Unibanca	Línea Disponible	25,914.54
Número	*****23	Forma de pago	REVOLVENTE
Tipo de tarjeta	SCOTIABANK CORPORATE VISA	Fecha de última facturación	06/04/2023
Tarjeta habiente	Ciente	Fecha limite de pago	24/04/2023
Estado	Activa		
Fecha de apertura	15/05/2019		

Información de pago Soles Dólares

Concepto	Importe
<input type="radio"/> Pago total	4,866.74
<input type="radio"/> Pago total facturado	0.00
<input type="radio"/> Pago del mes	4,866.74
<input type="radio"/> Pago mínimo	4,866.74
<input checked="" type="radio"/> Pago parcial	23300.00


Telebanking Corporativo – Pago de Tarjeta de crédito propia

II

Validación de Orden

4.- Validamos la información y el monto a cancelar antes de seleccionar una cuenta cargo para efectuar el pago.

Pago de Tarjetas de Crédito: Validación



Información de la orden

Operación	Pago de tarjeta de crédito
Empresa	NEWSTEAD,
Fecha	09/01/2025
Moneda	Soles
Cliente	Cliente
Marca	Unibanca
Número	*****23
Concepto	Pago parcial
Importe	23,300.00

Selección de cuenta de cargo

Cuenta cargo

CCMN 00-001-102-0955-09 S/945,912.47

5.- Si la información visualizada es correcta, confirma la orden con el ingreso de tu clave y token.

Seguridad

Clave de acceso

.....

Clave token

.....



PAGAR

VOLVER ATRÁS

Telebanking Corporativo – Pago de Tarjeta de crédito propia

6.-La orden se efectuó correctamente, podemos continuar con un nuevo pago, ver el detalle de la orden o volver al inicio.

Pago de Tarjetas de Crédito: Orden exitosa ?



Datos de la transacción

Importe total cargado	23,300.00
N° orden	0110
Moneda	SOLES
Cuenta cargo	CCMN 00-001-102-0955-09

Estamos realizando tu operación, para verificar el estado final haz click en el botón Detalle de Orden

NUEVO PAGO

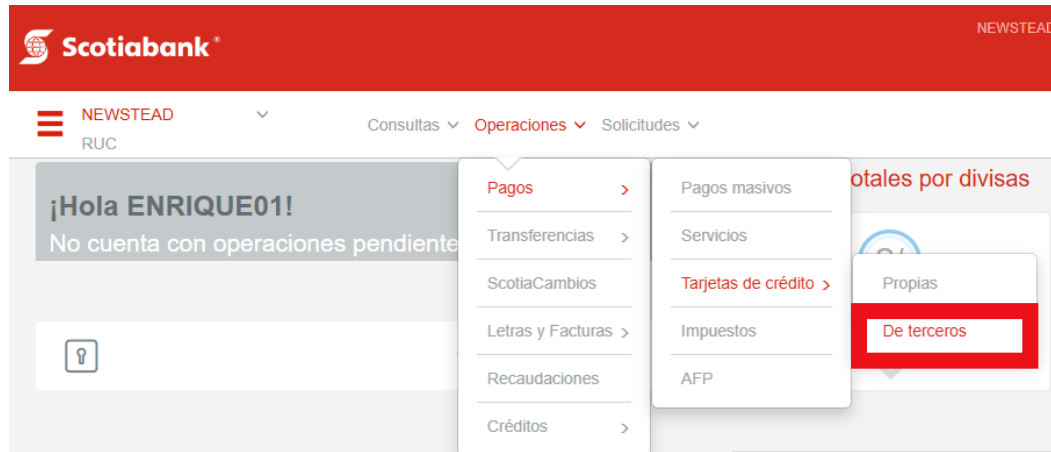
DETALLE DE ORDEN

INICIO

Telebanking Corporativo – Pago de Tarjeta de crédito de terceros

I Preparación de Orden

1.- Los usuarios Administradores podrán ir a la sección **Operaciones/ Pagos/ Tarjeta de crédito/ De Terceros.**



2.- El Administrador ingresa los datos correspondientes a cada campo.

Tipo de banco

MISMO BANCO

OTRO BANCO

Tarjeta a pagar

Por medio de esta opción, se puede realizar el pago de tarjetas de crédito a otro banco, con carga a una cuenta de ahorro o cuenta corriente afiliada a su convenio. El cliente es responsable por el ingreso y confirmación del número de tarjeta a la cual se aplicará el pago instruido. Sírvase revisar el número de tarjeta ingresado antes de confirmar la transacción.

Tipo de pago

Pago de Tarjeta de Otro banco Inmediata

Banco

Nombre Banco

Número de tarjeta

XXXXXXXXXXXX

Nombre del Titular de la tarjeta

Enrique

Importe

Moneda

Dólares Americanos

Soles

Importe a cargar S/

100

Información de pago

Cuenta de cargo

000-4284240 : S/ 11,557,513,103.53

Telebanking Corporativo – Pago de Tarjeta de crédito de terceros



Validación de Orden

3.- Validamos la información y el monto a cancelar antes de continuar con la transacción.

Pago de Tarjetas de Crédito a terceros: Validación 



Información de la orden

Banco	Nombre Banco
Número de tarjeta	*****
Titular de tarjeta	Enrique
Moneda	SOLES
Importe	S/ 100
Comisión Scotiabank	S/ 4.00
Importe Total	S/ 104.00

Los pagos de tarjeta de crédito de otros bancos ordenados por el cliente después de las 14:00 hasta las 21:00 Hrs., serán recibidos por el banco receptor al siguiente día útil a partir de las 10:00 Hrs. Los días sábados, domingos y feriados no son considerados días útiles.
(*) Los pagos ordenados en el Banco los días Sábados, Domingos y feriados serán transmitidos en el primer horario del siguiente día útil.

Información de pago

Cuenta de cargo
000-4284240 : S/ 11,557,513,103.53 

4.- Si la información visualizada es correcta, confirma la orden con el ingreso de tu clave y token.

Seguridad

Clave de acceso

Clave token



PAGAR

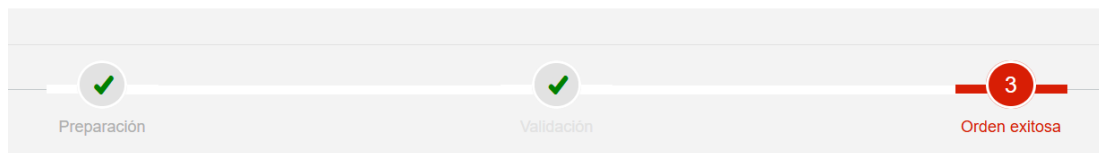
VOLVER ATRÁS

Telebanking Corporativo – Pago de Tarjeta de crédito de terceros

5.-La orden deberá de ser aprobada por los usuarios administradores del convenio. Posterior a ello se efectuará la operación.

.

Pago de Tarjetas de Crédito a terceros: Orden exitosa ?



Datos de la transacción

Importe total cargado	104.00
N° de Orden	0111
Moneda	SOLES
Cuenta de cargo	000-4284240

Estamos realizando tu operación, para verificar el estado final haz click en el botón Detalle de Orden

NUEVO PAGO

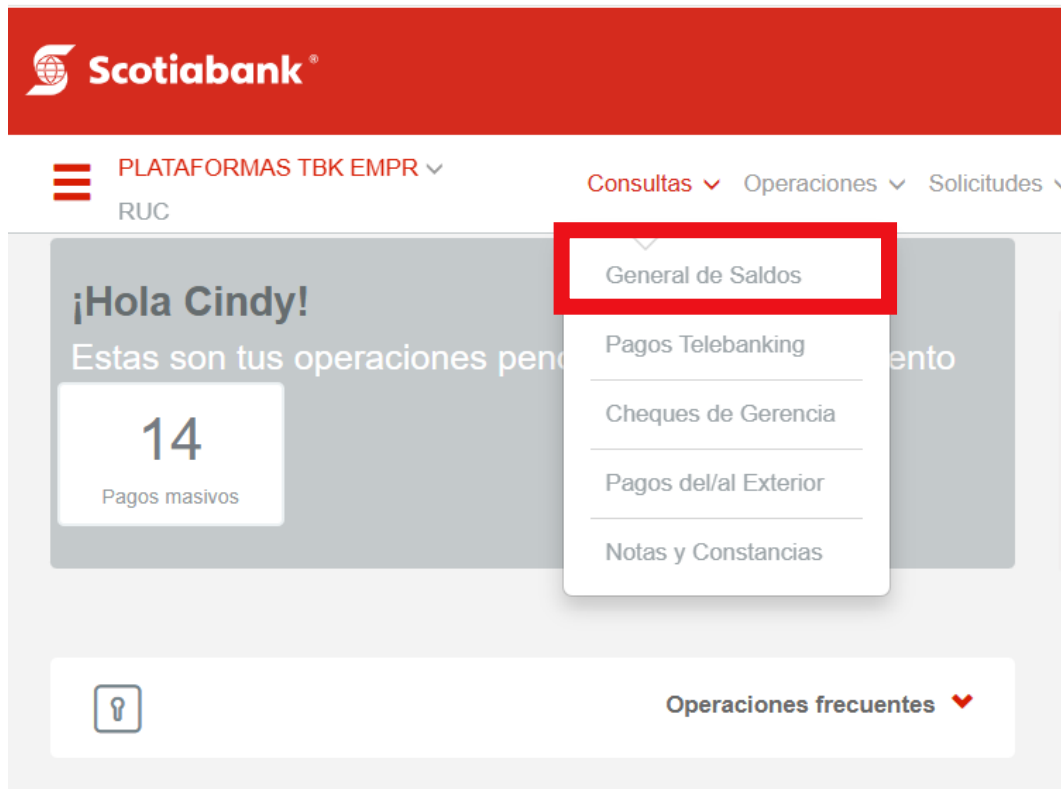
DETALLE DE ORDEN

IR A INICIO

Telebanking Corporativo – Consulta saldos, pagos y EECC

I Consulta de Saldo

1.- Los usuarios podrán ir a la sección **Consultas/General de saldos**.



2. Visualizarás los saldos disponibles y contables de tus cuentas.

Sectorista ALEJANDRA SOLEDAD

Ahorros y Cuenta Corriente				
> Cuenta Corriente				
Nombre de la cuenta	Número de Cuenta	Saldo disponible	Saldo contable	Movimientos del día
Cuenta Corriente X	000-7191073	S/ 0.00	S/ 0.00	Ver
> Ahorros				
Nombre de la cuenta	Número de Cuenta	Saldo disponible	Saldo contable	Movimientos del día
Ahorros	870-1485495	S/ 0.00	S/ 0.00	Ver
Ahorros	880-1948793	\$ 0.00	\$ 0.00	Ver

3. Selecciona la cuenta de consulta y realiza doble clic para ver detalle.

Ahorros

Saldo Disponible S/ 0.15 | Saldo Contable S/ 0.15

Ahorros AHMN 870-1485495

Sectorista : ALEJANDRA SOLEDAD

Fecha	Movimiento	Importe	Referencia	CDR	Módulo	Transac.	Relación
10/02/2025	TBK-TRF.CTAS PROPIAS	S/ -0.50	001948793	744	244	508	0255
10/02/2025	TBK-TRF.CTAS PROPIAS	S/ 0.65	021629506	744	244	508	0245
08/02/2025	COMISION MANT. CUENTA	S/ -1.16	0970100160	001	097	010	0160
08/02/2025	TBK-TRF.CTAS PROPIAS	S/ -0.10	001948793	744	244	508	0195

Telebanking Corporativo – Consulta saldos, pagos y EECC

I Consulta de pagos

1.- Los usuarios podrán ir a la sección Consultas/Pagos Telebanking.

Scotiabank®

PLATAFORMAS TBK EMPR

RUC

Consultas Operaciones Solicitudes

¡Hola Cindy!

Estas son tus operaciones pendientes

14 Pagos masivos

General de Saldos

Pagos Telebanking

Cheques de Gerencia

Pagos del/al Exterior

Notas y Constancias

Operaciones frecuentes

2. Visualizarás los saldos disponibles y contables de tus cuentas.

Pagos Telebanking

PLATAFORMAS TBK EMPR

Consulta

Tipo de Pago	Método de Pago	Desde	Hasta	CONSULTAR
Pagos Emitidos	Abonados en Cuenta	01/01/2025	31/01/2025	
Tipo de Documento	*Rango máximo de un(1) mes			
RUC				

- Escoge el Tipo de pago que deseas consultar: Pagos emitidos o pagos recibidos.
- Escoge el Método de pago que deseas consultar: Abonados en cuenta o Cheques de gerencia.
- Selecciona un rango de inicio y fin hasta un mes.

Telebanking Corporativo – Consulta saldos, pagos y EECC

I Consulta de EECC

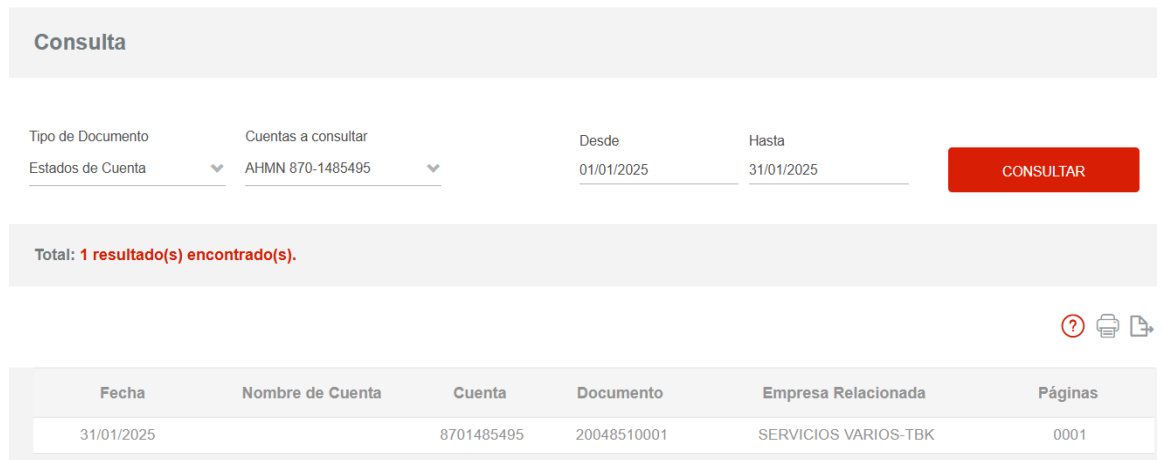
1.- Los usuarios podrán ir a la sección Consultas/Notas y Constancias.



2. Visualizarás los saldos disponibles y contables de tus cuentas.

Notas y Constancias

PLATAFORMAS TBK EMPR



Fecha	Nombre de Cuenta	Cuenta	Documento	Empresa Relacionada	Páginas
31/01/2025		8701485495	20048510001	SERVICIOS VARIOS-TBK	0001

- Escoge el Tipo de documento que deseas consultar: **Estados de Cuenta, Notas de Operación, Notas Consolidadas.**
- Podrás visualizar hasta los últimos 12 EECC.
- Los EECC se visualizan a partir del onceavo día hábil.

¡Muchas Gracias!