


Instructivo | Ingreso a Scotia en Línea y Scotia Móvil

¿Qué es fácil?

Tus operaciones digitales
con Scotiabank



Índice

Scotia en Línea

¿Qué puedo hacer?

Descubrí las operaciones que podés hacer desde nuestros canales digitales 01

Ingreso a Scotia en Línea en Desktop

Ingreso por primera vez con **Tarjeta de Crédito** 02

































Ingreso por primera vez con **Tarjeta de Débito** 04

Ingreso desde Scotia Móvil

Ingreso por primera vez con **Tarjeta de Débito** 06

¿Qué puedo hacer?

Descubrí las operaciones que podés hacer desde nuestros canales digitales

	Scotia en Línea 	Scotia Móvil 	Scotia Pagos 	Sitio Web 
Consultas de saldos				
Transferencias				
Pagos				
Movimientos & estado de cuenta				
Tarjetas				
Sucursales				
Cotizaciones				

Registro en Desktop

Ingreso por primera vez con **Tarjeta de Crédito**

1

Ingresá a Scotia en Línea **aquí.**

Alternativamente ingresá en www.scotiabank.com.uy y hacé click en el botón “INGRESA” de Scotia en Línea

2

Seleccioná la opción:
“Si aún no tenés usuario, hacé click aquí.”

3

Seleccioná el tipo de registro:
“Ingreso por primera vez con tarjeta de crédito”

4

Chequeá que hayas ingresado correctamente todos los datos, luego hacé click en **“INGRESAR”** y ¡listo!

- La contraseña la estás creando en este momento, por eso la tienes que repetir.
- El PIN lo estás creando en este momento, por eso la tienes que repetir.
- La imagen de seguridad la estás eligiendo. Cada vez que ingreses a Scotia en Línea te la estaremos mostrando para que confirmes que estás realmente en Scotia en Línea.
- Cuando termines el registro, vas a poder utilizar tu documento, PIN y contraseña creados en estos pasos para tu ingreso a Scotia en Línea.



Si aún tenés alguna duda, por favor, comunicate con nuestro servicio de atención al cliente al teléfono 1991, de lunes a viernes de 9:00 a 19:00 hs.



Tu número de cuenta lo encontrás en el estado de cuenta de tu tarjeta, o llamando al 1991.

Registro en Desktop

Ingreso por primera vez con **Tarjeta de Débito**

1

Ingresá a Scotia en Línea **aquí.**

Alternativamente ingresá en www.scotiabank.com.uy y hacé click en el botón “INGRESA” de Scotia en Línea

2

Seleccioná la opción:
“Si aún no tenés usuario, hacé click aquí.”

3

Seleccioná el tipo de registro:
“Ingreso por primera vez con tarjeta de débito”

4

Chequeá que hayas ingresado correctamente todos los datos, luego hacé click en **“INGRESAR”** y ¡listo!

- La contraseña la estás creando en este momento, por eso la tienes que repetir.
- En el campo “Últimos 4 dígitos de tu tarjeta” se refiere a la tarjeta de débito que tengas **activa**.
- El PIN es el que ya utilizas en los cajeros automáticos para retirar dinero con esta tarjeta, es con el que estás autorizando el registro y es el que vas a utilizar para ingresar en el futuro en Scotia en Línea.
- La imagen de seguridad la estás eligiendo. Cada vez que ingreses a Scotia en Línea te la estaremos mostrando para que confirmes que estás realmente en Scotia en Línea.
- Cuando termines el registro, vas a poder utilizar tu documento, PIN y contraseña para tu ingreso a Scotia en Línea.



Si aún tenés alguna duda, por favor, comunicate con nuestro servicio de atención al cliente al teléfono 1991, de lunes a viernes de 9:00 a 19:00 hs.



Ingresá el PIN de tu Tarjeta de Débito

Registro desde Scotia Móvil

Ingreso por primera vez con **Tarjeta de Débito**

1

Descargá la aplicación **Scotia Móvil**.



2

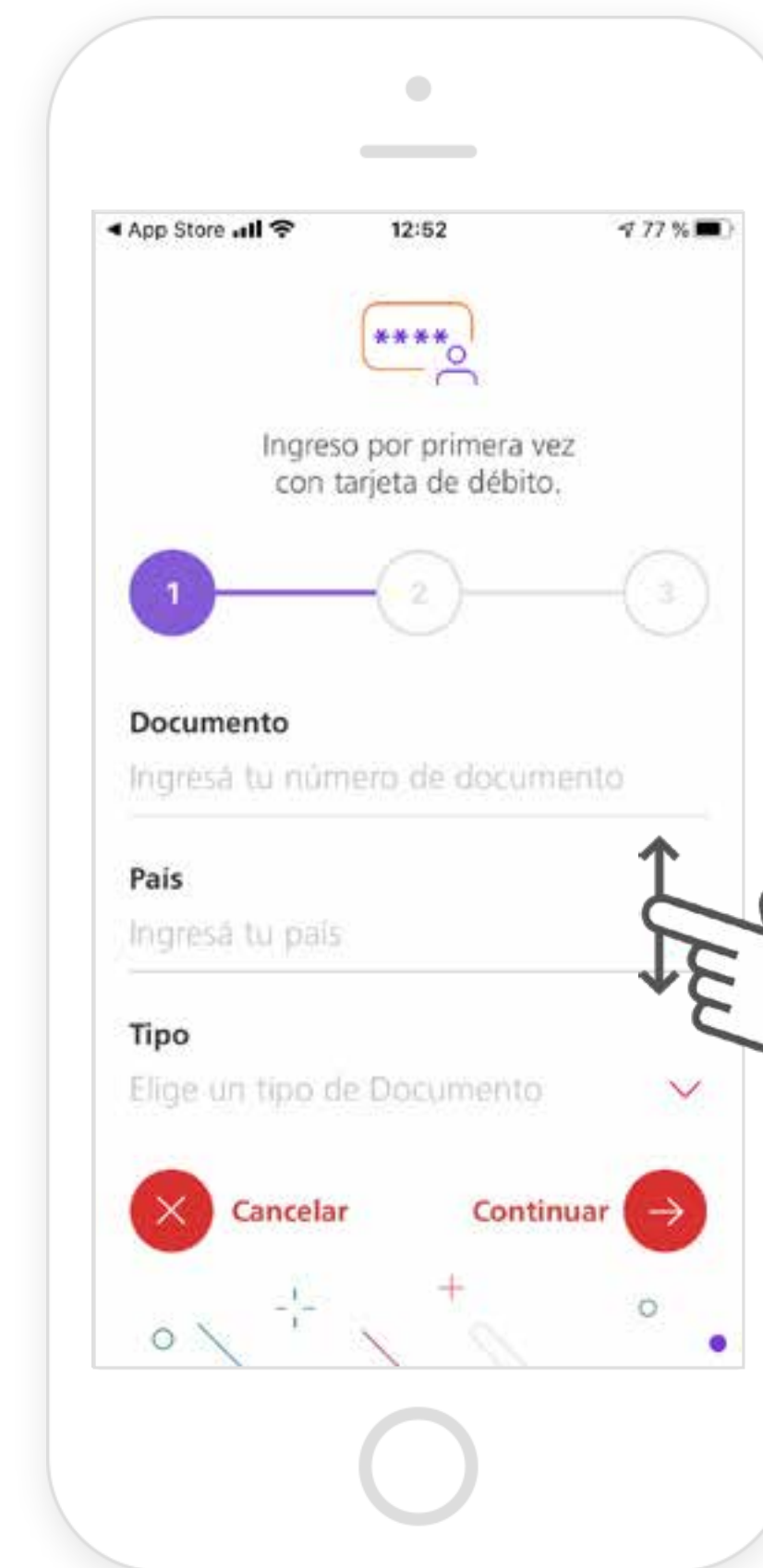
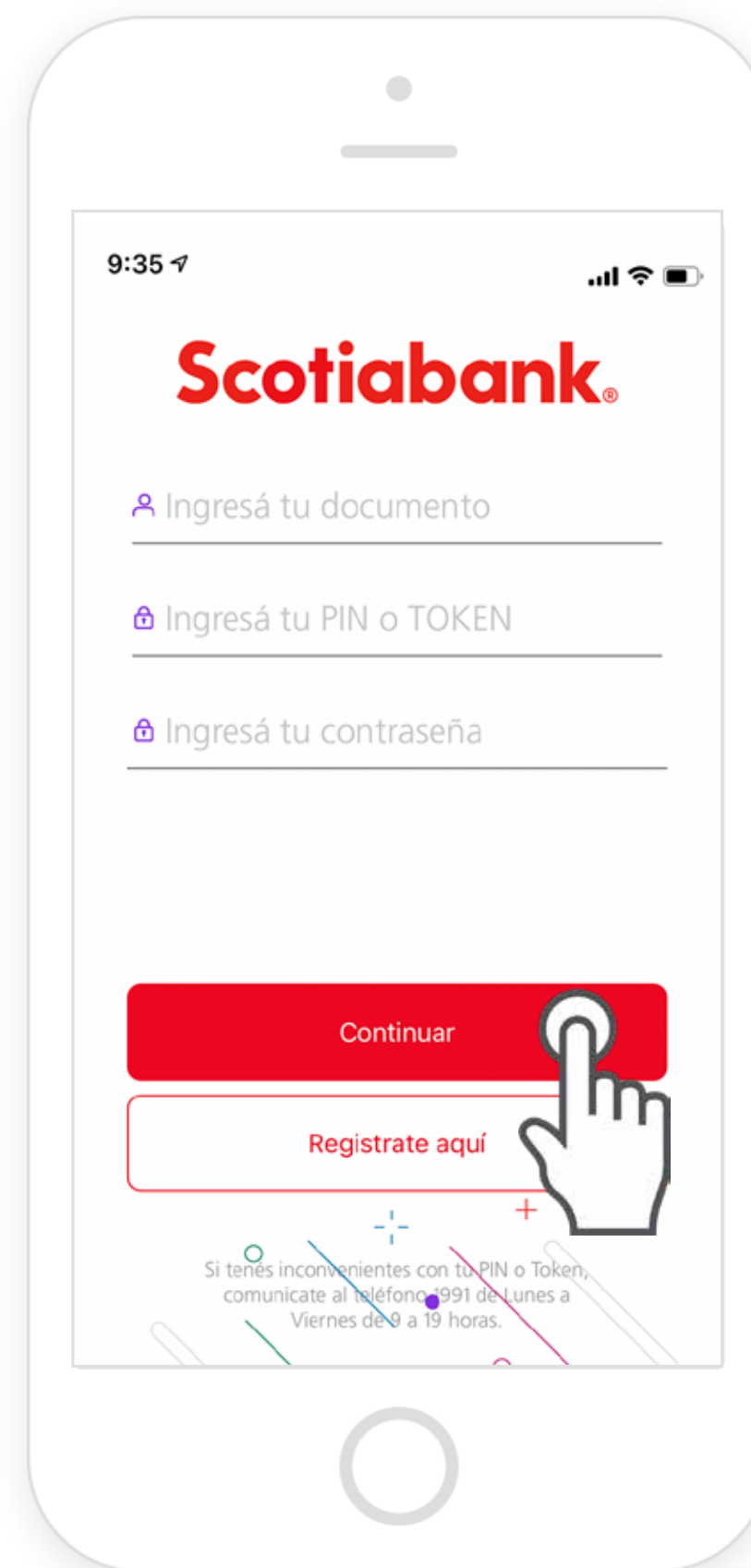
Una vez abierta, presioná el botón **“Regístrate aquí”**

3

Completá el formulario de 3 pasos, siguiendo las instrucciones.



Si aún tenés alguna duda, por favor, comunicate con nuestro servicio de atención al cliente al teléfono 1991, de lunes a viernes de 9:00 a 19:00 hs.



A veces es necesario deslizar hacía abajo para visualizar todos los campos requeridos.