

Instructivo | Permisos de Pagos Externos

































¿Qué es fácil?

Tus operaciones digitales
con Scotiabank



¿Qué puedo hacer?

Descubrí las operaciones que podés hacer desde nuestros canales digitales

	Scotia en Línea 	Scotia Móvil 	Scotia Pagos 	Sitio Web 
Consultas de saldos				
Transferencias				
Pagos				
Movimientos & estado de cuenta				
Tarjetas				
Sucursales				
Cotizaciones				

Agregar permisos de Pagos externos

Ute, Antel, Tickantel etc.

1

Ingresá a Scotia en Línea **aquí**.

Alternativamente ingresá en www.scotiabank.com.uy y hacé click en el botón “INGRESA” de Scotia en Línea

2

Hacer click en tu nombre y luego seleccionar “**Administrar**”.



3

Verificar el contenido del menú principal.*

*Menú lateral gris que se encuentra a la izquierda

Si contiene la opción “**Usuarios y autorizaciones**”, hacer click en esta opción y seguir con **Paso 4a**.

Si contiene la opción “**Grupos**”, hacer click en esta opción y seguir con **Paso 4b**.



4a

“Usuario y autorizaciones”

La página muestra el listado de usuarios existentes. Hacer click en el nombre del usuario a modificar.*

*En el texto del nombre directamente, no en el cuadro de selección

Estas son las personas que tienen autorización para consultar y operar en este ambiente.

Seleccioná todos Seleccioná una acción

Nombre	Usuario	Último ingreso	Estado
<input type="checkbox"/> Usuario 1	12345678	18/03/2020 15:50	Activo
<input type="checkbox"/> Usuario 2	98765432	17/12/2018 13:22	Activo

5a

La página mostrará los permisos del usuario. Hacer click en la opción “Pagar” del listado de permisos. Luego seleccionar la opción “Pagos de Servicios Externos”.

Ver / Consultar
 Transferir
 Pagar
 Solicitudes
 Operar con cheques
 Posición
 Swift
 Activar tarjetas

Sobre cada ítem marcado con ✓ Pablo Tené presente que es necesario que el

- Pagar tarjetas del ambiente
- Pagar tarjetas de terceros
- Pagar préstamos del ambiente
- Pagar préstamos de terceros
- Pago de colegios y donaciones
- Pago de gastos comunes
- Pago de aduanas
- Pago de montecon
- Pagar BPS/DGI
- Pago de Servicios Externos
- Pagos directos
- Scotiapagos

6a

Ingresar el PIN o Token y luego click en **ACEPTAR**.

7a

Ahora podés ingresar al sitio del servicio que deseas abonar y realizar el pago de éste a través de Scotia en Línea.

4b

“Grupos”

La página muestra el listado de usuarios existentes. Hacer click en el nombre del usuario a modificar.*

*En el texto del nombre directamente, no en el cuadro de selección

Estas son las personas que tienen autorización para consultar y operar en este ambiente.

Seleccioná todos Seleccioná una acción

Nombre	Usuario	Último ingreso	Estado
<input type="checkbox"/> Usuario 1	12345678	18/03/2020 15:50	Activo
<input type="checkbox"/> Usuario 2	98765432	17/12/2018 13:22	Activo

5b

La página mostrará los permisos del usuario. Hacer click en la opción “Pagar” del listado de permisos. Luego seleccionar la opción “Pagos de Servicios Externos”.

Ver / Consultar
 Transferir
 Pagar
 Solicitudes
 Operar con cheques
 Posición
 Swift
 Activar tarjetas

Sobre cada ítem marcado con ✓ Pablo Tené presente que es necesario que el

- Pagar tarjetas del ambiente
- Pagar tarjetas de terceros
- Pagar préstamos del ambiente
- Pagar préstamos de terceros
- Pago de colegios y donaciones
- Pago de gastos comunes
- Pago de aduanas
- Pago de montecon
- Pagar BPS/DGI
- Pago de Servicios Externos
- Pagos directos
- Scotiapagos

6b

Ingresar el PIN o Token y luego click en **ACEPTAR**.

7b

Ahora podés ingresar al sitio del servicio que deseas abonar y realizar el pago de éste a través de Scotia en Línea.