



BIENVENIDO A PRIORITY PASS



Scotiabank te da la bienvenida a Priority Pass,
el programa de acceso a lounges de aeropuertos.

Relajate en un oasis de tranquilidad en cualquiera de las 1200 salas VIP en los aeropuertos más importantes de todo el mundo. Las salas Priority Pass cuentan con una amplia gama de servicios para que puedas disfrutar antes de comenzar tu viaje.

Incluye:

- Bocadillos y bebidas antes del vuelo (incluido alcohol en la mayoría de las salas)
- Wi-Fi gratuito y espacios para cargar los dispositivos
- Asientos cómodos y espacios silenciosos
- Salas de conferencia, baños, camas e instalaciones de spa*

Tus beneficios

Accede a una Membresía de cortesía de Priority Pass de 5 (cinco) visitas anuales para el titular y 3 (tres) visitas anuales para el primer adicional.

Cada miembro Priority Pass debe presentar su propia acreditación, ya sea digital o el plástico, al momento de ingresar a las salas. **

Condiciones de uso

Para más información visita
prioritypass.com/es/conditions-of-use



Scotiabank.



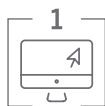
*Los servicios varían según el lugar y están sujetos a un costo adicional.

URL DE INSCRIPCIÓN:

<https://www.prioritypass.com/amexplatinumconnectmiles>



Cómo obtener tu Membresía Priority Pass™



1 Solicitá tu Código de invitación a tu ejecutivo de Scotiabank Uruguay o al Servicio de Atención Preferencial llamando al 1991.



2 Visitá <https://www.prioritypass.com/amexplatinumconnectmiles> y suscribite a Priority Pass™.



3 Al suscribirte, la Tarjeta de Membresía Digital (TMD), estará disponible para acceso inmediato.



4 Te enviarán la Tarjeta de Membresía de Priority Pass™ y el kit de bienvenida.

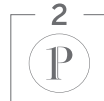


5 Asegurate de descargar la App Priority Pass™ y de iniciar la sesión para acceder a la TMD, a tu historial de visitas a las Salas VIP y para encontrar las salas (opcional).

Cómo usar tu Tarjeta de Membresía Digital Priority Pass™



1 Usá la App de Priority Pass™ o prioritypass.com para consultar las ubicaciones de las Salas VIP en los aeropuertos, acceder a la TMD, ver la disponibilidad de la misma y consultar tu historial.



2 Desde la App presentá tu TMD de Priority Pass™ para acceder a las Salas VIP.



3 El lounge escanea la TMD para validar la tarjeta de Priority Pass™ usando el lector de tarjetas.

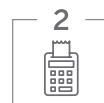


4 Deberás firmar para confirmar tu ingreso. Chequeá el número de invitados, si corresponde.

Cómo usar tu Tarjeta Física Priority Pass™



1 Presentá tu tarjeta física que el lounge la validará.



2 Deberás firmar para confirmar tu ingreso. Chequeá el número de invitados si corresponde.

Scotiabank.

**Toda la información y los términos y condiciones de las salas antes mencionadas están disponibles en www.scotiabank.com.uy. Consultá en www.prioritypass.com/es o en la aplicación las salas que cuentan con acceso digital y las condiciones de las mismas. Las políticas de acceso para invitados están sujetas a cambios y se pueden aplicar tarifas para invitados adicionales. American Express es una marca de American Express. Las tarjetas son emitidas por Scotiabank Uruguay S.A. bajo licencia de American Express. TM® Marca registrada de The Bank of Nova Scotia utilizada bajo licencia. Nunca envíes tu clave o datos de tu cuenta por e-mail. Si deseás realizar una consulta podés hacerlo a servicioalcliente@scotiabank.com.uy